

鴨川市統計書

平成17年版



「鴨川市章」

線形は、鴨川市の「か」をモチーフに、鳥のカモ（鴨）を表現している。カラーは、ブルーの半円で雄大な海、交差するイエローの部分で稲穂の実りなど、合わせて自然の恵みをイメージ。また、日の出を表す赤色のワンポイントは、新生鴨川市の輝く未来と希望を象徴している。

鴨川市

は　じ　め　に

ここに平成17年版「鴨川市統計書」を刊行いたします。

平成17年2月11日に旧鴨川市と天津小湊町が合併し、新市の将来像を「自然と歴史を活かした観光・交流都市」と掲げ、新鴨川市としてスタートしました。

本書は、合併後初めての刊行であり鴨川市(旧鴨川市、旧天津小湊町)の姿を係数等を用いながら総合的にまとめ、市勢の現況ならびに推移を明らかにしようとするものであります。

統計数値として収録している分野は、自然・人口・産業・教育文化・行財政など多岐にわたっておりますが、この統計書によって本市の姿をご理解いただき、行政面のみならず、経済、社会活動等に広くご活用いただければ幸いに存じます。

おわりに、本書の発刊にあたり貴重な資料の提供と格別なご協力をいただきました関係機関に対しまして、深く感謝の意を表すとともに、今後とも一層のご指導ご協力をお願い申し上げます。

平成18年3月

鴨川市長 本多利夫

鴨川市民の歌

作詞 鴨川市民

『夢よ、とどけ』

作曲 鈴木康博

補作詞 鈴木康仁

暁風かぜに吹かれて 見つめてごらん

花の明るい 美しい鴨川まちを

愛する友よ 見つめてごらん

この海と清澄山やま いつもそこにいる

そのままやわらかく 陽はのぼり空青く
時はゆく とどけ夢 宇宙をこえて

未来あすを信じて はなしてごらん

いつものように 新しい鴨川まちで

愛する人よ はなしてごらん
ゆるるときめき つのるその想い

川の流れ 澄んだ海 輝いてつけとめて
時はゆく はずむ夢 宇宙をこえて

忘れない いつかまた 鴨川まちよ心支えてささ

時はゆく とどけ夢 宇宙をこえて

(平成十七年六月十七日)

凡 例

- 1 . 本統計書は、合併後の鴨川市の市勢全般に関する統計資料を収録したものです。
- 2 . 資料は、主として市内各官公庁、民間諸機関ならびに庁内各課および当課において収録し、その出所を右下部に記した。
- 3 . 各統計表には、特に説明を要する箇所について脚注した。
- 4 . 各表中、年とあるのは1月から12月まで、年度とあるのは4月1日から翌年3月31日までの期間である。
- 5 . 数字の単位については、各表右上に注記したが、一見明瞭なものは省略した。
- 6 . 統計数字については、千位、百万位等に「,」、また整数以下を表す場合には「.」を付し、かつ必要なものには呼称を付した。
- 7 . 数字の単位未満については、原則として四捨五入または切捨てをしたために総数と内訳が一致しない場合もある。
- 8 . 統計表中の符号の用法は、次のとおりである。
 - 「0」・・・・・・単位未満のもの
 - 「 」・・・・・・皆無又は該当数字がないもの
 - 「...」・・・・・・不詳のもの又は資料なしのもの
 - 「X」・・・・・・該当数字の公表を差し控えたもの
 - 「 ↓」・・・・・・減少のもの
- 9 . 利用にあたって疑義のある場合は、本市総務部企画財政課統計係(TEL04-7093-7828)、または各表右下部記載の資料出所機関に照会されたい。

統計表目次

<p>I 沿革</p> <p>1. 本市の沿革・・・・・・・・・・・・・・・・ 1</p> <p>II 土地・気象</p> <p>2. 位置および広ぼう・・・・・・・・・・・・ 9</p> <p>3. 市域の変遷・・・・・・・・・・・・・・ 9</p> <p>(1) 新鴨川市・・・・・・・・・・・・・・ 9</p> <p>(2) 旧鴨川市・・・・・・・・・・・・・・ 9</p> <p>(3) 旧天津小湊町・・・・・・・・・・・・ 9</p> <p>4. 地目別面積の推移・・・・・・・・・・・・ 10</p> <p>5. 地目別土地評価額（決定額）・・・・ 10</p> <p>6. 宅地に関する調・・・・・・・・・・・・ 11</p> <p>7. 所有者区分による土地に関する調・・・ 12</p> <p>8. 山岳・・・・・・・・・・・・・・・・・ 13</p> <p>9. 二級河川、準用河川・・・・・・・・・・・・ 13</p> <p>10. 気象・・・・・・・・・・・・・・・・・ 13</p> <p>III 人口</p> <p>11. 人口の推移・・・・・・・・・・・・・・ 17</p> <p>12. 千葉県内市郡別世帯数及び人口・・・・ 19</p> <p>13. 大字別世帯数および人口・・・・・・・・ 20</p> <p>14. 人口動態の推移・・・・・・・・・・・・ 22</p> <p>(1) 自然動態・・・・・・・・・・・・・・ 22</p> <p>(2) 社会動態・・・・・・・・・・・・・・ 23</p> <p>15. 都道府県別転出入者数・・・・・・・・・・ 24</p> <p>16. 国籍別外国人登録人口・・・・・・・・・・ 25</p> <p>17. 都市計画区域内人口および世帯数・・・ 25</p> <p>IV 国勢調査</p> <p>18. 人口の推移および密度・・・・・・・・・・ 29</p> <p>19. 地区別世帯数および人口・・・・・・・・ 30</p> <p>20. 年齢、男女別人口・・・・・・・・・・・・ 32</p> <p>(1) 新鴨川市・・・・・・・・・・・・・・ 32</p> <p>(2) 旧鴨川市・・・・・・・・・・・・・・ 34</p> <p>(3) 旧天津小湊町・・・・・・・・・・・・ 36</p> <p>21. 年齢（5歳階級）、配偶関係、男女別、 15歳以上人口・・・・・・・・・・・・・・ 38</p> <p>(1) 新鴨川市・・・・・・・・・・・・・・ 38</p> <p>(2) 旧鴨川市・・・・・・・・・・・・・・ 39</p> <p>(3) 旧天津小湊町・・・・・・・・・・・・ 40</p> <p>22. 県内各市および安房郡内町村の 年齢構造割合・・・・・・・・・・・・・・ 41</p> <p>23. 世帯の家族類型別一般世帯数、 一般世帯人員及び親族人員・・・・・・・・ 42</p> <p>24. 世帯人員別一般世帯数 並びに一般世帯員・・・・・・・・・・・・ 44</p>	<p>25. 経済構成、世帯の主な就業者の 産業別普通世帯数・・・・・・・・・・・・ 44</p> <p>26. 夜間（常住）人口、昼間人口、人口 集中地区人口及び面積、人口密度・・・・ 44</p> <p>V 事業所</p> <p>27. 産業（大分類）別事業所数および従業者数 47</p> <p>28. 産業（大分類）従業者規模別事業所数 および従業者数・・・・・・・・・・・・ 48</p> <p>29. 地区別、産業（大分類）別事業所数・・・・ 50</p> <p>VI 農林水産業</p> <p>30. 地区・経営耕地種類別面積・・・・・・・・ 53</p> <p>31. 地区・専業種類別農家数・・・・・・・・ 54</p> <p>32. 地区別農家人口および農業従事者数・・・ 55</p> <p>33. 地区別農家世帯員の就業状態・・・・・・・・ 56</p> <p>34. 地区別農用機械所有台数・・・・・・・・ 57</p> <p>35. 地区・経営耕地面積規模別農家数・・・・ 58</p> <p>36. 地区別家畜・家きん飼養農家数および 頭羽数・・・・・・・・・・・・・・・・・ 59</p> <p>37. 地区別施設園芸の農家数および施設面積 60</p> <p>38. 果樹種目別栽培農家数および栽培面積・・ 61</p> <p>39. 作目別収穫栽培農家数・収穫栽培面積 および販売農家数・・・・・・・・・・・・ 61</p> <p>40. 農業粗生産額および生産農業所得・・・・ 62</p> <p>41. 地区・農産物販売額規模別農家数・・・・ 63</p> <p>42. 林野面積・・・・・・・・・・・・・・・・・ 64</p> <p>43. 保有山林林業事業体数および面積・・・・ 64</p> <p>44. 農地法による許可状況・・・・・・・・・・・・ 64</p> <p>45. 自営・雇われ別および男女別漁業就業者数 65</p> <p>46. 主とする漁業種類別経営体数・・・・・・・・ 65</p> <p>47. 経営組織別経営体数・・・・・・・・・・・・ 65</p> <p>48. 漁業地区別自営漁業の専業別経営体数 66</p> <p>49. 漁船区分別漁業経営体、従事者および 登録漁船数・・・・・・・・・・・・・・・・・ 66</p> <p>50. 漁港の状況・・・・・・・・・・・・・・・・・ 66</p> <p>51. 水産物陸揚量の状況・・・・・・・・・・・・ 67</p> <p>(1) 漁業種類別陸揚量（属地数量）・・・・ 67</p> <p>(2) 年次別陸揚金額（属地数量）・・・・ 67</p> <p>52. 種類別漁獲量の推移・・・・・・・・・・・・ 68</p> <p>VII 建設</p> <p>53. 道路現況・・・・・・・・・・・・・・・・・ 71</p> <p>54. 構造別建築物着工状況・・・・・・・・・・・・ 72</p> <p>55. 家屋棟数および床面積・・・・・・・・・・・・ 73</p> <p>56. 用途別木造家屋数および床面積・・・・ 74</p> <p>57. 用途別非木造家屋数および床面積・・・・ 75</p>
--	--

58.	住居の種類、住宅の所有の関係別一般世帯数、一般世帯人員、一世帯当たり室数および一世帯当たり延べ面積	75	89.	拋出制国民年金給付状況	113
59.	市営住宅	76	90.	福祉年金給付状況	114
60.	下水路の状況	76	91.	身体障害者数（身体障害者手帳所持者）	114
61.	公園、児童遊園一覧表	76	92.	介護保険事業の状況	115
			(1)	要介護（要支援）認定者数	115
			(2)	居宅介護（支援）サービス受給者数	115
			(3)	施設介護サービス受給者数	115
VIII 工業			93.	保育所の状況	115
62.	製造事業所数、従事者数および製造品出荷額等	78	94.	福祉センターおよび老人憩いの家利用状況	115
			95.	生活保護の状況	116
IX 商業			96.	交通災害共済給付状況	117
63.	産業（小分類）別商店数、従業者数および商品販売額	83	97.	交通災害共済加入状況	118
64.	産業（中分類）別就業者規模別商店数および年間商品販売額	84	98.	募金実績の推移	118
			XV 保健・衛生		
X 運輸・通信			99.	主要死因別死亡者数	121
65.	JR東日本駅別1日平均運輸状況	87	100.	二類感染症発生数	122
66.	バスの状況	87	101.	三類感染症発生数	122
67.	自動車保有台数	88	102.	医療施設	123
68.	主要道路交通量	89	(1)	医療施設	123
69.	電話施設状況	90	(2)	医療従事者	123
70.	郵便局の状況	90	103.	狂犬病予防実施状況	124
71.	郵便取扱状況	91	104.	保健活動の状況	125
			(1)	ガン検診	125
X I 電気・水道			(2)	循環器検診	125
72.	電灯電力消費量	95	(3)	結核検診	126
(1)	電灯	95	(4)	骨粗鬆症検診	126
(2)	電力	95	(5)	乳幼児検診	126
73.	上水道口径別年間使用状況	96	(6)	母子保健事業の活動内訳（健診以外）	126
74.	給水量及び有収水量状況	96	(7)	老人保健事業の活動内訳（健診以外）	127
			(8)	訪問指導事業の内訳	127
X II 観光			105.	予防接種実施状況	127
75.	観光入込客の状況	99	106.	環境衛生関係施設数	128
76.	主な観光施設の入込客数	100	107.	食品衛生関係施設数	128
77.	野外施設および一戦場テニスコート等利用状況	100	108.	ゴミ処理状況	128
			109.	し尿処理状況	129
X III 市民生活			110.	長狭地区火葬場使用状況	129
78.	市民相談状況	102	111.	市立病院入院および外来患者数	129
			XVI 司法・治安・消防		
X IV 労働・社会保障			112.	少年犯罪発生件数	133
79.	産業（大分類）男女別15歳以上就業者数	105	113.	刑法犯罪発生件数	133
80.	産業（大分類）従業上の地位、男女別15歳以上就業者数	106	114.	子供と老人の交通事故発生状況	133
81.	産業（大分類）年齢別15歳以上就業者数	108	115.	交通事故件数	133
82.	一般職業紹介状況	110	116.	原因別交通事故発生件数	134
83.	雇用保険業務取扱状況	110	117.	消防水利の状況	135
84.	労働力状態、男女別15歳以上人口	110	118.	消防組織図	135
85.	規模別、産業別一般新規求人状況	111	119.	消防機動力の状況	136
86.	国民健康保険加入状況	111	120.	火災発生件数、焼失面積および損害状況	136
87.	国民健康保険給付状況	112	121.	原因別火災発生状況	137
88.	拋出制国民年金適用状況	112	122.	危険物施設数	137
			123.	救急車出動状況	137

XVII 教育・文化

124.	幼稚園の概況	141
125.	小学校の概況	142
126.	中学校の概況	143
127.	高等学校の概況	143
128.	専修・各種学校の概況	143
129.	中学校進路別卒業生数	144
130.	中学校卒業生の産業別就職状況	145
131.	高等学校進路別卒業生数	146
132.	高等学校卒業生の産業別就職状況	146
133.	構造別校舎保有面積および 教室数(小学校)	147
134.	構造別校舎保有面積および 教室数(中学校)	147
135.	年齢・男女別、小中学校教職員数	148
136.	児童生徒の平均体位	149
137.	分類別図書等の貸出冊数	150
138.	図書館蔵書冊数	150
139.	図書館利用状況	150
140.	移動教室バスの利用状況	150
141.	市立公民館利用状況	151
142.	市民会館利用状況	152
143.	社会体育施設の利用状況	153
144.	郷土資料館入館状況	153
145.	市民ギャラリー入館状況	154
146.	嶺岡自然キャンプ場利用状況	154
147.	わんぱくハウス利用状況	155
148.	青少年研修センター利用状況	155
149.	社会教育関係団体数	155
150.	テレビ受信契約状況	156
151.	文化財および史跡の現況	157

XVIII 財 政

152.	一般会計予算と決算の推移	161
153.	一般会計予算および決算額	162
154.	特別会計予算および決算額	165
155.	企業会計予算および決算額	171
(1)	収益的収入支出	171
(2)	資本的収入支出	174
156.	市税徴収実績	177
157.	個人市民税課税標準段階別所得割額	179
158.	個人市民税納税義務者	180
159.	公有財産(土地および建物)	180

XIX 市政・議会

160.	市行政機構図	183
161.	市職員数	184
162.	選挙人名簿登録者数	185
163.	選挙投票状況	186
164.	市議会開催状況	189

XX 市政のあゆみ

市政のあゆみ(旧鴨川市)	193
町政のあゆみ(旧天津小湊町)	203
市政のあゆみ(新鴨川市)	207

付 録

1.	歴代市長	211
2.	歴代助役	211
3.	歴代収入役	211
4.	歴代教育長	211
5.	歴代市議会議長	211
6.	歴代市議会副議長	211
7.	市議会議員名簿	212
8.	市内主要官公署等一覧表	213

1. 沿革

1. 本市の沿革

[古代]

私たちの住む安房地方は、続日本紀に「元正天皇養老2年5月上総国を割きて安房国を置く」と記されています。^{ながさ}長狭という地名は、古事記の神武天皇の条に「^{かんやいみみのみこと}神八井耳命は長狭国造の祖」とあり、万葉集には「上総の郡名に長狭・朝夷あり」と記されています。また、安房齋部本系帳^{いんべ}に「その麻によろしき所、これを長麻と云う」とあります。

長狭地方は沖積層によって形成されており、上古より地味が肥沃で、数千年前より原始生活を営む人びとが住んでいました。歴史時代になり、当地方は神八井耳命やその子孫などの地方豪族が統治していました。大化の改新(645)以降は、中央から派遣される国司(律令制の地方官)によって支配されました。

[中世]

治承4年(1180)8月、石橋山の合戦で敗退した源頼朝は安房に逃れ、ここで再起を図りました。安房の武士としては、丸氏・安西氏・神余氏・東条氏などが知られています。「吾妻鏡」治承4年9月3日の条によると、頼朝は上総^{ごんのすけたいらのひろつね}権介平広常のもとへ行こうとしたところを、当地の住人^{つねとも}長狭六郎常伴に襲撃され、三浦^{よしずみ}義澄の機転と奮闘により危機を脱しました。当市域にはこの出来事と関連した地名として一戦場^{いっせんば}などが残っています。

当時、この地域の代表的な土豪には、東条氏と長狭氏がいました。東条七郎秋則^{あきのり}は、頼朝に従って協力したため、のちに長狭郡一円の支配を認められました。一方、長狭氏のことはあまりはっきりとはわかりませんが、頼朝の襲撃に失敗して敗死しました。

また、鎌倉幕府執権北条氏の家臣である工藤氏の一族とされる工藤吉隆が天津を領有していたといわれ、小松原で東条景信に襲われた日蓮上人を救い討ち死にしました。

中世後期になると、安房に基盤をもった里見氏が、在地武士の内紛を巧みに利用して安房を統

4 沿革

一しました。中世以来長狭郡に勢力を広げていた東条氏は安西氏とともに、文安2年(1445)丸氏を滅ぼしましたが、その後、里見氏に攻撃され、市内田原の太田学^{おだかく}にあった金山城に追い詰められ滅亡しました。以後、里見氏が旧勢力に代わって、当地を支配しました。

市域の村々の形成がほぼできあがったのは、このころといわれています。

[近世]

江戸時代に入り、慶長19年(1614)に10代170年間安房に君臨した里見氏が改易された以降は、代官領・大名領・旗本知行所が混在しました。元和6年(1620)に西郷正員^{まさかず}が安房の朝夷・長狭の2郡内に領地を移され、東条西村西台に陣屋を構え、東条藩と称しました。西郷氏は元禄5年(1692)に上田に転封となったため東条藩は廃藩となり、以後鴨川地域には、藩は置かれませんでした。

享保年間(1716~36)には、里見氏以来の嶺岡牧^{みねおかまき}が再興され、幕府の直轄牧として経営されました。同牧には白牛も放牧され、酪^{らく}(バター)の製造も行なわれました。このことが、わが国酪農の発祥といわれ、長狭地区を中心に今でも伝統的に酪農が盛んです。

なお、天津小湊地域では、東条藩が廃藩となった後の内浦・天津・浜荻の三か村は勝浦藩領・岩槻藩領と変わり、小湊村は、誕生寺領として明治維新をむかえました。四方木村は、天正18年(1590)に久留里藩領になり、その後、前橋藩領・川越藩領と変わりました。

また、関西漁民の来航により、鰯網操漁や八手網などさまざまな漁法が導入され、関西漁民のなかでも多数の紀州漁民が逗留し定住するようになり、「天津千軒」とうたわれたように繁栄していきました。

[近代]

明治に入り、房州でも大名の異動がありました。即ち、明治元年(1868)8月に西尾忠篤が、遠江横須賀から3万5,000石で当地に入封し、花房藩と公称しました。仮藩庁は横渚村^{よこすか}に設けら

れ、藩主の宿所は広場の日蓮宗鏡忍寺に置かれました。版籍奉還・廃藩置県を経て、明治4年(1871)11月の県の統廃合によって木更津県に組み入れられ、明治6年千葉県成立によって、その管轄下に置かれました。

明治時代には多くの行政改革が行われました。明治22年(1889)の町村制の施行にともない、長狭郡62町村の合併がすすめられ、新たに太海村・曾呂村・大山村・吉尾村・由基村(大正4年10月主基村と改称)・田原村・鴨川町・西条村・東条村・天津町・湊村(昭和3年11月小湊町と改称)の11町村となり、朝夷郡内の7村が合併して江見村(昭和3年11月町制施行)が成立しました。

なお安房の国は、明治30年4月1日に平・安房・朝夷・長狭の4郡を廃し、1郡となりました。昭和4年には房総線が開通し交通の便がよくなり、この地帯は農業・水産業の盛んなところとしてにぎわい、大いに発展をいたしました。

[現代]

戦後、昭和28年9月1日に施行された町村合併促進法によって、昭和29年7月1日に鴨川・東条・西条・田原が合併して鴨川町を、昭和30年2月11日には天津・小湊が合併して天津小湊町を、また同年3月31日には大山・吉尾・主基が合併して長狭町を、太海・曾呂・江見が合併して江見町をそれぞれ設置しました。

鴨川町は農業と漁師町としてにぎわう一方、長狭全郷の経済の中心地として、物資の集散地・消費地として商業活動も活発化し、また自然美に富んだ房総の観光拠点基地として発展してきました。長狭町は嶺岡・清澄両山系の間を開けた細長い町で古くから酪農・果樹園芸・米作と農業中心に栄え、また江見町は太平洋岸に面した温暖な気候に恵まれた町で花き栽培が盛んであり、花の江見として名高いところです。

この鴨川町・長狭町・江見町の3町は、昭和45年3月12日施行の三万市制特例法に基づき合併市制を施行し、昭和46年3月31日に鴨川市として発足しました。そして3次の基本構想並び

6 沿革

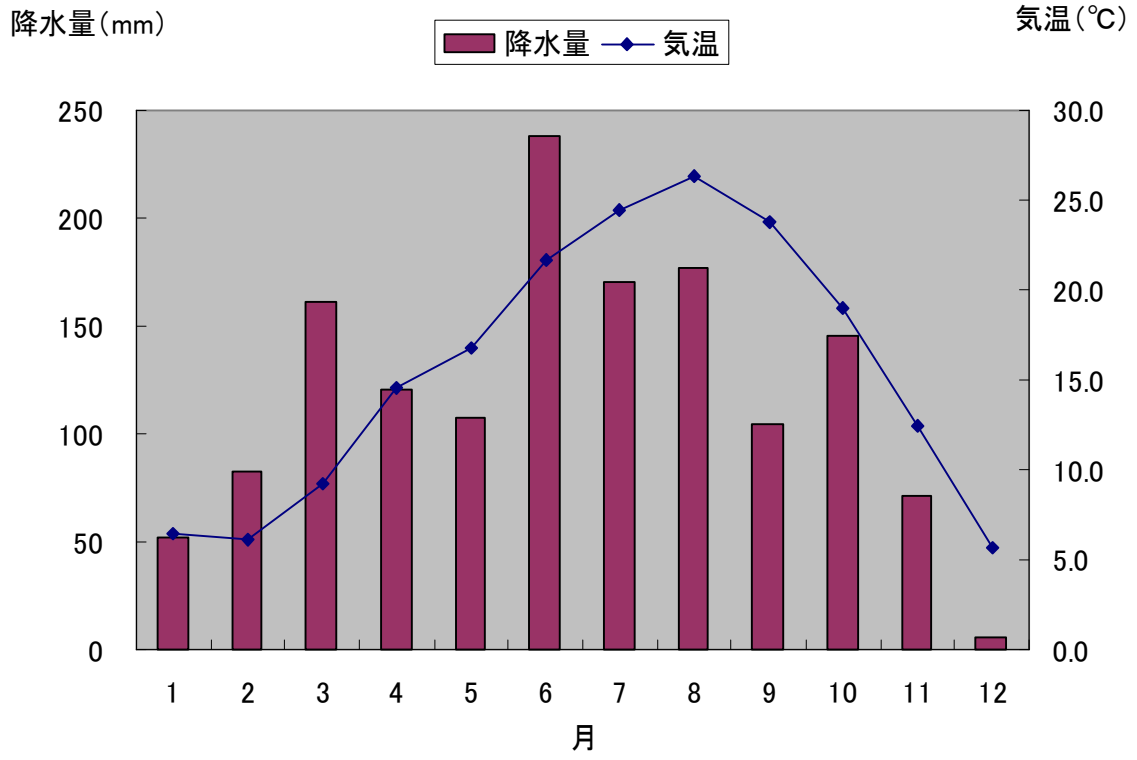
に7次にわたる総合計画のもと、各種産業間の連携を図りながらハードおよびソフトの整備が進められてきました。

天津小湊町は、豊富な磯根資源や釣り漁業を中心とした漁業地として、また、清澄寺・誕生寺や鯛の浦などの日蓮上人誕生の霊地や門前町としての特性を有し、風光明媚な観光の名所として広く知られています。

21世紀に入り、地方分権時代の到来を向かえ、様々な課題に対応し、魅力的な地域づくりを進め、南房総の拠点都市としてより発展するため、鴨川市と天津小湊町が合併し、平成17年2月11日に新鴨川市が誕生しました。

II 土地・気象

月別平均気温および総降水量(平成17年)



2. 位置および広ぼう

方位	東	経	北	緯	地点	距離
極東	140°	13' 12"	35°	7' 49"	大字内浦地先	
極西	139°	56' 1"	35°	7' 38"	大字平塚字細谷地先	
極南	140°	2' 29"	35°	2' 54"	大字江見外掘字掘原地先	
極北	140°	8' 32"	35°	11' 16"	大字四方木字白岩地先	
市役所	140°	6' 8"	35°	6' 39"	大字横渚1450番地	12m(海拔)
天津小湊支所	140°	9' 27"	35°	7' 9"	大字天津1104番地	

資料：国土地理院「平成12年度版日本の市区町村位置情報要覧」・総務課
 面積191.30km² 最高地408.2m(愛宕山) 最低地0m(海面)

地質 山地は第三系嶺岡層群、保田層群、安房層群からなり、低地は主に沖積層からなっています。

なお、嶺岡山系を中心に火成岩が、また海岸の二島には変成岩も見られます。

注) この経度・緯度については、国土地理院発行の「日本の市区町村位置情報要覧」の数値を合併後の状況に組みなおしたものである。

3. 市域の変遷

(1) 新鴨川市

年月日	沿革	面積
平成17年 2月11日	鴨川市(147.35km ²)、安房郡天津小湊町(43.95km ²)の2市町合併、鴨川市となる	191.30

資料：総務課

(2) 旧鴨川市

年月日	沿革	面積
昭和30年 3月31日	安房郡長狭町(大山村21.14km ² 、吉尾村16.66km ² 、主基村17.64km ²)	55.44
昭和30年 3月31日	安房郡江見町(江見町 8.02km ² 、太海村 7.40km ² 、曾呂村18.15km ²)	33.57
昭和30年10月 1日	建設省地理調査所および総理府統計局にて面積応用修正	146.82
	安房郡鴨川町59.94km ² 、安房郡長狭町53.92km ² 、安房郡江見町32.96km ²	
昭和46年 3月31日	安房郡鴨川町、長狭町、江見町の3町合併市制施行、鴨川市となる	146.826
昭和50年 2月 7日	公有水面埋立地22,190m ² を磯村、4,773m ² を東江見に編入	146.853
昭和54年 2月 9日	公有水面埋立地9,275m ² を貝渚に編入	146.862
昭和59年 4月17日	公有水面埋立地19,417m ² を磯村に編入	146.881
昭和60年 9月 6日	公有水面埋立地3,752m ² を磯村に編入	146.885
昭和61年 7月15日	公有水面埋立地1,994m ² を天面に編入	146.887
平成元年11月10日	建設省国土地理院の全国都道府県市区町村別面積調の公表による修正	147.20
平成 5年 9月 1日	建設省国土地理院の全国都道府県市区町村別面積調の公表による修正	147.29
平成 7年 3月22日	公有水面埋立地19,993m ² を江見太夫崎、4,505m ² を江見吉浦に編入	147.31
平成11年12月 3日	公有水面埋立地17,545.17m ² を前原に編入	147.33
平成12年 9月29日	公有水面埋立地13,921.85m ² を前原に編入	147.35
平成16年 1月30日	公有水面埋立地1,091.25m ² を太海浜に編入	147.35

資料：総務課

(3) 旧天津小湊町

年月日	沿革	面積
昭和30年 2月11日	安房郡天津町(28.7km ²)、小湊町(15.8km ²)が合併、安房郡天津小湊町となる	44.50
昭和30年10月 1日	国勢調査による	44.40
昭和45年	公有水面埋立による	44.43
昭和47年	公有水面埋立による	44.45
昭和50年	公有水面埋立による	44.50
昭和59年	公有水面埋立による(天津漁港)	44.51
昭和60年	公有水面埋立による(小湊漁港)	44.52
昭和63年	計測方法の変更による	43.89
平成 2年	公有水面埋立による(小湊漁港)	43.90
平成 4年	勝浦市との境界修正による	43.95

資料：総務課

4. 地目別面積の推移

(各年1月1日現在) 単位: ha

年	区分	総数	田	畑	宅地	山林	原野	雑種地	その他
平成12年		19,126.4	2,400.3	655.1	783.2	6,546.6	1,815.5	189.7	6,736.0
	旧鴨川市	14,731.4	2,279.7	587.3	686.8	4,183.9	1,256.6	148.3	5,588.8
	旧天津小湊町	4,395.0	120.6	67.8	96.4	2,362.7	558.9	41.4	1,147.2
	13	19,127.7	2,395.3	653.4	800.8	6,678.7	1,788.7	198.1	6,612.7
	旧鴨川市	14,732.7	2,276.4	585.3	704.2	4,176.6	1,251.5	154.6	5,584.1
	旧天津小湊町	4,395.0	118.9	68.1	96.6	2,502.1	537.2	43.5	1,028.6
	14	19,127.7	2,395.0	652.6	805.0	6,683.1	1,779.4	198.1	6,614.5
	旧鴨川市	14,732.7	2,275.8	584.0	708.5	4,173.2	1,251.4	154.2	5,585.6
	旧天津小湊町	4,395.0	119.2	68.6	96.5	2,509.9	528.0	43.9	1,028.9
	15	19,127.7	2,394.1	653.0	807.9	6,698.6	1,779.0	200.8	6,594.3
	旧鴨川市	14,732.7	2,275.3	584.8	711.5	4,171.5	1,251.0	156.3	5,582.3
	旧天津小湊町	4,395.0	118.8	68.2	96.4	2,527.1	528.0	44.5	1,012.0
	16	19,127.7	2,371.5	656.0	818.4	6,695.6	1,777.5	210.4	6,598.3
	旧鴨川市	14,732.7	2,253.1	588.0	721.9	4,168.4	1,249.0	165.6	5,586.7
	旧天津小湊町	4,395.0	118.4	68.0	96.5	2,527.2	528.5	44.8	1,011.6
	17	19,130.0	2,365.4	653.6	816.8	6,695.7	1,777.6	221.4	6,599.5
	旧鴨川市	14,735.0	2,248.8	585.9	719.2	4,168.6	1,249.0	176.1	5,587.4
	旧天津小湊町	4,395.0	116.6	67.7	97.6	2,527.1	528.6	45.3	1,012.1

資料: 税務課

5. 地目別土地評価額 (決定額)

(各年1月1日現在) 単位: 千円

年	区分	総数	田	畑	宅地	山林	原野	雑種地	牧場	その他
平成12年		151,054,271	2,319,640	297,397	145,053,501	1,288,066	279,243	1,815,795	4	625
	旧鴨川市	126,301,322	2,222,089	267,964	121,085,297	999,265	240,039	1,486,039	4	625
	旧天津小湊町	24,752,949	97,551	29,433	23,968,204	288,801	39,204	329,756	—	—
	13	133,295,624	2,314,786	296,493	127,341,117	1,279,001	278,127	1,785,471	4	625
	旧鴨川市	111,079,768	2,218,694	267,142	105,877,440	990,305	238,915	1,486,643	4	625
	旧天津小湊町	22,215,856	96,092	29,351	21,463,677	288,696	39,212	298,828	—	—
	14	116,339,212	2,326,747	295,696	110,407,344	1,276,598	277,833	1,754,495	4	495
	旧鴨川市	96,601,214	2,231,108	266,458	91,388,907	988,488	238,611	1,487,143	4	495
	旧天津小湊町	19,737,998	95,639	29,238	19,018,437	288,110	39,222	267,352	—	—
	15	103,294,347	2,362,160	296,794	97,690,388	1,267,830	277,263	1,399,414	4	494
	旧鴨川市	85,756,149	2,267,051	267,770	80,844,245	979,949	238,060	1,158,576	4	494
	旧天津小湊町	17,538,198	95,109	29,024	16,846,143	287,881	39,203	240,838	—	—
	16	92,985,168	2,429,148	303,201	87,333,261	1,266,312	276,610	1,376,050	92	494
	旧鴨川市	77,438,441	2,334,620	274,256	72,451,946	978,642	237,345	1,161,046	92	494
	旧天津小湊町	15,546,727	94,528	28,945	14,881,315	287,670	39,265	215,004	—	—
	17	83,684,631	2,423,870	301,955	78,036,925	1,265,591	276,527	1,379,176	92	495
	旧鴨川市	69,411,751	2,330,905	273,219	64,428,232	978,027	237,280	1,163,501	92	495
	旧天津小湊町	14,272,880	92,965	28,736	13,608,693	287,564	39,247	215,675	—	—

資料: 税務課

6. 宅地に関する調		(各年1月1日現在)		
年・地別	区分	地積 (イ) m ²	決定価格 (ロ) 千円	1m ² 当たりの平均価格 (ロ) / (イ) 円
平成12年		7,321,597	139,637,500	19,072
	旧鴨川市	6,460,852	117,129,978	18,129
	旧天津小湊町	860,745	22,507,522	26,148
13		7,464,743	122,675,068	16,433
	旧鴨川市	6,600,698	102,481,878	15,526
	旧天津小湊町	864,045	20,193,190	23,370
14		7,498,488	106,372,658	14,185
	旧鴨川市	6,636,225	88,480,147	13,333
	旧天津小湊町	862,263	17,892,511	20,750
15		7,452,647	93,979,924	12,610
	旧鴨川市	6,593,895	78,161,357	11,854
	旧天津小湊町	858,752	15,818,567	18,420
16		7,565,935	83,935,141	11,093
	旧鴨川市	6,709,733	69,993,740	10,431
	旧天津小湊町	856,202	13,941,401	16,282
17		7,459,648	74,813,031	10,029
	旧鴨川市	6,592,917	62,083,635	9,416
	旧天津小湊町	866,731	12,729,396	14,686
平成17年	旧鴨川市			
	商業地区	408,976	9,102,052	22,255
	住宅地区	2,005,996	27,958,157	13,937
	村落地区	4,828,956	35,121,250	7,273
	観光地区	196,322	2,592,737	13,206
	農業用施設の用に供する宅地	19,398	38,835	2,002
平成17年	旧天津小湊町			
	商業地区	—	—	—
	住宅地区	—	—	—
	村落地区	866,731	12,729,396	14,686
	観光地区	—	—	—
	農業用施設の用に供する宅地	—	—	—

資料：税務課

注) 固定資産概要調書による。(免税点以上のもの)

7. 所有者区分による土地に関する調

(平成17年1月1日現在)

地目	区分	所有者数	地積(千㎡)	決定価格(千円)	1㎡当たりの価格(円)	
					平均価格	最高価格
鴨川市 総 田畑 宅山 原野 雑種 その他	市数	34,432	92,140	80,186,532	1,736	67,112
		3,909	22,544	2,349,429	188	288
		4,156	5,940	279,541	92	176
	地	19,494	7,459	74,813,031	24,115	67,112
	林	4,270	43,071	1,132,323	50	94
	野	1,733	11,410	241,473	36	106
	種	861	1,693	1,370,153	1,542	1,829
	地	9	23	582	25	43
	他					
旧鴨川市 総 田畑 宅山 原野 雑種 その他	市数	28,932	76,756	66,850,009	870	40,512
		3,526	21,557	2,267,461	105	149
		3,589	5,419	255,839	47	87
	地	16,129	6,593	62,083,635	9,416	40,512
	林	3,544	32,671	875,586	26	49
	野	1,507	9,095	207,369	22	49
	種	628	1,398	1,159,537	829	1,546
	地	9	23	582	25	43
	他					
旧天津小湊町 総 田畑 宅山 原野 雑種 その他	市数	5,500	15,384	13,336,523	866	26,600
		383	987	81,968	83	139
		567	521	23,702	45	89
	地	3,365	866	12,729,396	14,699	26,600
	林	726	10,400	256,737	24	45
	野	226	2,315	34,104	14	57
	種	233	295	210,616	713	283
	地	—	—	—	—	—
	他					

資料：税務課

注) 固定資産概要調書による。(免税点以上のもの)
所有者数の総数は、各地目の所有者数の延べ数である。

8. 山岳

山 岳	標 高	所 在 地
愛宕山	△408.2m	鴨川市、南房総市
清澄山(妙見)	・377.0m	鴨川市
二ツ山	・376.0m	鴨川市
元清澄山	△344.2m	鴨川市、君津市
嶺岡浅間	△334.8m	鴨川市
高鶴山	・326.0m	鴨川市

資料：千葉県総合企画部統計課「千葉県統計年鑑」

注)・は、標高点の値。△は、三角点の値である。

9. 二級河川、準用河川

単位：距離km, 面積km²

河川名	水系	流路延長	流域面積	水源地	流末地
洲貝川	洲貝川	3.7	8.5	鴨川市畑	鴨川市江見内遠野(太平洋流出点)
曾呂川	曾呂川	5.4	14.2	鴨川市上	鴨川市太海(")
加茂川	加茂川	22.3	82.0	鴨川市金東	鴨川市貝渚(")
加茂川支流金山川	"	11.1	14.0	鴨川市打墨	鴨川市太尾(加茂川合流点)
加茂川支流銘川	"	3.1	5.0	鴨川市北小町	鴨川市押切(")
加茂川支流川音川	"	1.8	5.3	鴨川市成川	鴨川市仲(")
待崎川	待崎川	2.4	19.4	鴨川市和泉	鴨川市広場(太平洋流出点)
二夕間川	二夕間川	5.7	7.4	鴨川市清澄	鴨川市天津(")
二夕間川支流袋倉川	"	7.2	7.4	鴨川市東町	鴨川市浜荻(二夕間川合流点)
神明川	神明川	1.5	3.8	鴨川市天津	鴨川市天津(太平洋流出点)
大風沢川	大風沢川	7.7	11.9	鴨川市内浦	鴨川市内浦(")
開戸川	開戸川	1.2	2.3	鴨川市内浦	鴨川市内浦(")
(準)夜長川	夜長川	2.4	2.1	鴨川市西町	鴨川市東町(")
(準)待崎川支流下沢川	待崎川	2.9	1.7	鴨川市和泉	鴨川市広場(待崎川合流点)
(準)上待崎川	"	7.0	1.5	鴨川市和泉	鴨川市和泉(")
(準)岩井川	岩井川	0.2	0.4	鴨川市天津	鴨川市天津(太平洋流出点)
(準)横手川	大風沢川	1.1	0.6	鴨川市内浦	鴨川市内浦(大風沢川合流点)

資料：千葉県総合企画部統計課「千葉県統計年鑑」・都市建設課

注(準)は準用河川。

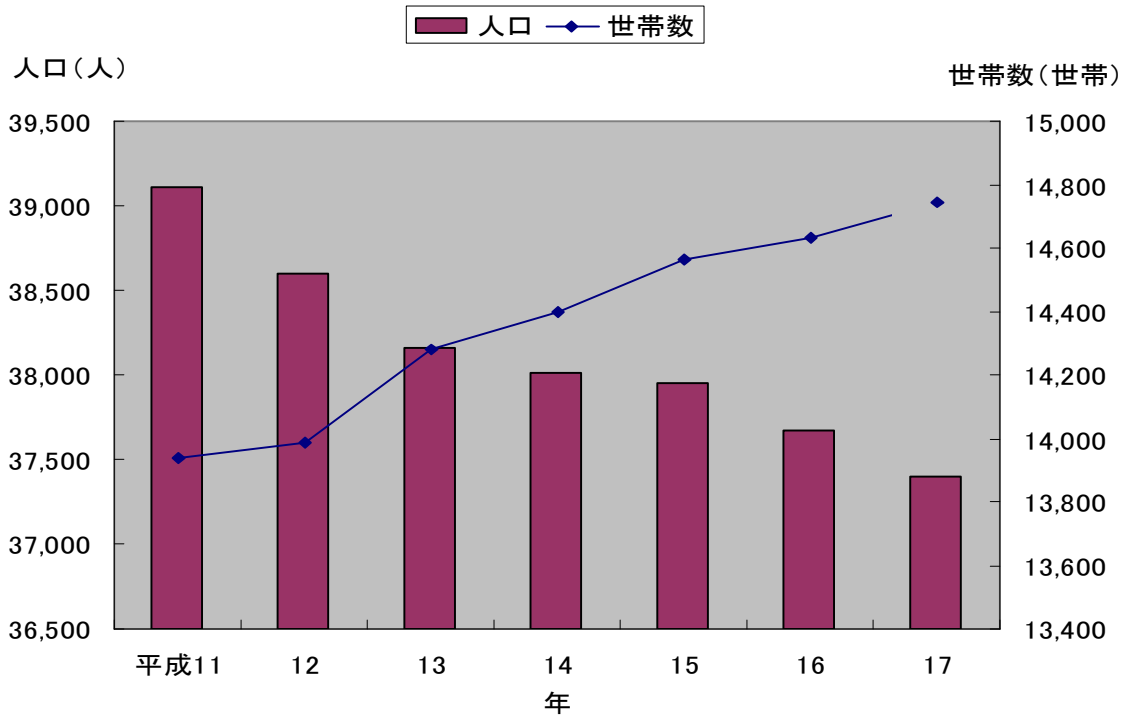
10. 気象

区 分	気 温 (°C)						降 水 量 (mm)			
	平 均	日最高 平 均	日最低 平 均	最 高	最 低	合 計	日最大	起 日		
年・月				起 日	起 日					
平成15年	15.6	19.8	12.4	33.7	9/14	-3.6	1/16	2,313	147	8/15
16	16.6	20.8	12.7	35.4	7/17	-1.9	2/8	2,232	233	10/9
17	15.6	19.8	11.7	34.5	6/28	-3.0	12/25	1,434	107	6/22
平成17年1月	6.5	11.1	2.0	17.1	4	-2.6	13	52	23	15
2	6.1	10.1	1.8	18.3	10	-3.0	2	82	24	16
3	9.2	13.7	4.1	20.6	9	-1.3	7	161	56	23
4	14.6	18.9	9.9	27.0	29	2.3	5	120	51	11
5	16.8	21.1	12.6	26.6	19	8.4	14	107	30	2
6	21.7	24.9	18.9	34.5	28	14.2	8	238	107	22
7	24.5	28.0	21.8	31.9	11	19.0	7	170	64	26
8	26.3	30.0	23.6	33.3	23	18.8	30	177	93	26
9	23.8	27.7	20.6	32.4	8	15.1	29	105	43	5
10	19.0	22.6	16.1	30.9	2	10.6	31	145	33	16
11	12.5	18.1	8.0	22.9	7	4.2	20	71	30	7
12	5.7	10.8	0.5	18.0	2	-3.0	25	6	3	4

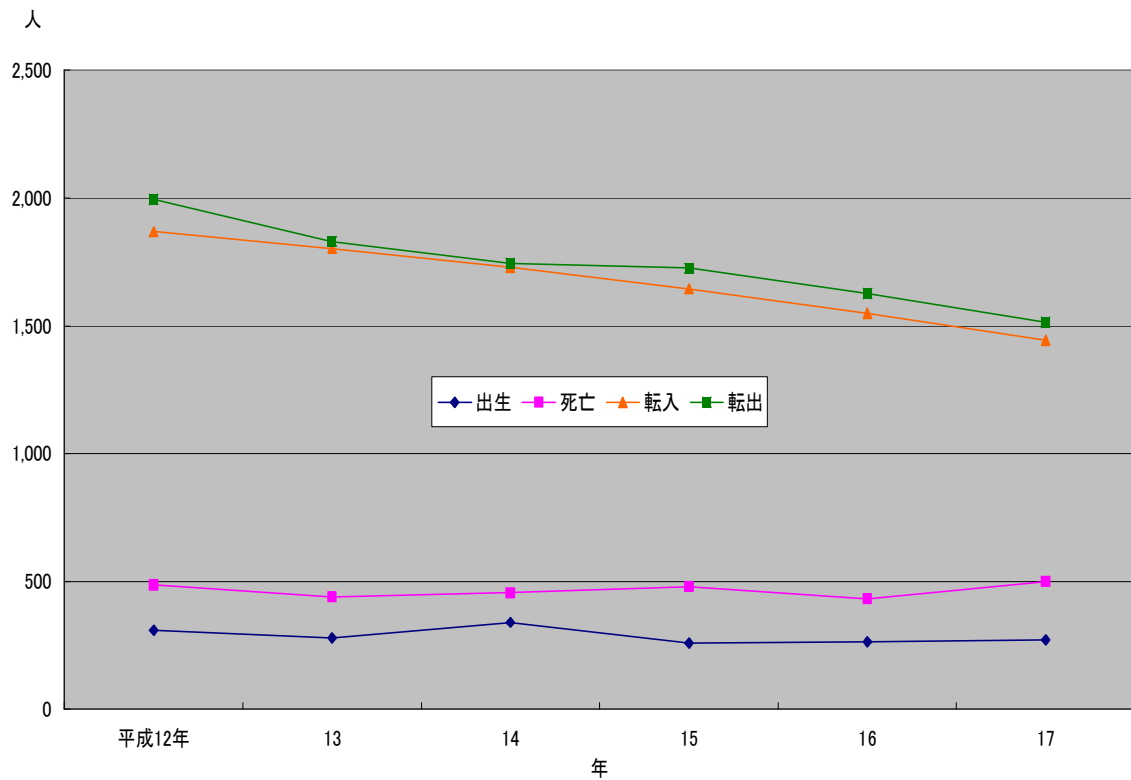
資料：銚子地方気象台(鴨川地域気象観測所)

III 人 口

人口および世帯数の推移



人口動態の推移



11.人口の推移

各年3月31日現在

年次	世帯数	総数	男	女	1世帯 当たり人員	前年比人口 増加率(%)
昭和46年	10,679	43,573	20,885	22,688	4.08	…
旧鴨川市	8,046	33,067	15,819	17,248	4.11	…
旧天津小湊町	2,633	10,506	5,066	5,440	3.99	…
47	10,792	43,416	20,847	22,569	4.02	△ 0.36
旧鴨川市	8,128	33,112	15,880	17,232	4.07	0.14
旧天津小湊町	2,664	10,304	4,967	5,337	3.87	△ 1.92
48	10,907	43,331	20,887	22,444	3.97	△ 0.20
旧鴨川市	8,246	33,175	15,981	17,194	4.02	0.19
旧天津小湊町	2,661	10,156	4,906	5,250	3.82	△ 1.44
49	10,988	43,257	20,869	22,388	3.94	△ 0.17
旧鴨川市	8,322	33,191	16,007	17,184	3.99	0.05
旧天津小湊町	2,666	10,066	4,862	5,204	3.78	△ 0.89
50	11,092	43,069	20,791	22,278	3.88	△ 0.43
旧鴨川市	8,432	33,174	16,046	17,128	3.93	△ 0.05
旧天津小湊町	2,660	9,895	4,745	5,150	3.72	△ 1.70
51	11,138	42,971	20,708	22,263	3.86	△ 0.23
旧鴨川市	8,491	33,232	16,035	17,197	3.91	0.17
旧天津小湊町	2,647	9,739	4,673	5,066	3.68	△ 1.58
52	11,226	42,877	20,687	22,190	3.82	△ 0.22
旧鴨川市	8,573	33,148	15,975	17,173	3.87	△ 0.25
旧天津小湊町	2,653	9,729	4,712	5,017	3.67	△ 0.10
53	11,251	42,691	20,586	22,105	3.79	△ 0.43
旧鴨川市	8,598	33,042	15,899	17,143	3.84	△ 0.32
旧天津小湊町	2,653	9,649	4,687	4,962	3.64	△ 0.82
54	11,300	42,543	20,551	21,992	3.76	△ 0.35
旧鴨川市	8,660	33,027	15,907	17,120	3.81	△ 0.05
旧天津小湊町	2,640	9,516	4,644	4,872	3.60	△ 1.38
55	11,311	42,547	20,597	21,950	3.76	0.01
旧鴨川市	8,672	32,914	15,911	17,003	3.80	△ 0.34
旧天津小湊町	2,639	9,633	4,686	4,947	3.65	1.23
56	11,385	42,228	20,465	21,763	3.71	△ 0.75
旧鴨川市	8,721	32,748	15,825	16,923	3.76	△ 0.50
旧天津小湊町	2,664	9,480	4,640	4,840	3.56	△ 1.59
57	11,486	41,914	20,277	21,637	3.65	△ 0.74
旧鴨川市	8,806	32,527	15,680	16,847	3.69	△ 0.67
旧天津小湊町	2,680	9,387	4,597	4,790	3.50	△ 0.98
58	11,554	41,841	20,253	21,588	3.62	△ 0.17
旧鴨川市	8,881	32,422	15,626	16,796	3.65	△ 0.32
旧天津小湊町	2,673	9,419	4,627	4,792	3.52	0.34
59	11,669	41,744	20,190	21,554	3.58	△ 0.23
旧鴨川市	8,972	32,345	15,560	16,785	3.61	△ 0.24
旧天津小湊町	2,697	9,399	4,630	4,769	3.48	△ 0.21
60	11,778	41,624	20,110	21,514	3.53	△ 0.29
旧鴨川市	9,089	32,309	15,515	16,794	3.55	△ 0.11
旧天津小湊町	2,689	9,315	4,595	4,720	3.46	△ 0.89
61	11,880	41,625	20,081	21,544	3.50	0.00
旧鴨川市	9,158	32,335	15,500	16,835	3.53	0.08
旧天津小湊町	2,722	9,290	4,581	4,709	3.41	△ 0.27
62	12,006	41,373	19,997	21,376	3.45	△ 0.61
旧鴨川市	9,267	32,150	15,465	16,685	3.47	△ 0.57
旧天津小湊町	2,739	9,223	4,532	4,691	3.37	△ 0.72
63	12,107	41,228	19,891	21,337	3.41	△ 0.35
旧鴨川市	9,358	32,010	15,357	16,653	3.42	△ 0.44
旧天津小湊町	2,749	9,218	4,534	4,684	3.35	△ 0.05

注) 住民基本台帳人口による

資料: 市民生活課

人口の推移(続)

各年3月31日現在

年次	世帯数	総数	男	女	1世帯 当たり人員	前年比人口 増加率(%)
平成元年	12,198	40,922	19,720	21,202	3.35	△ 0.74
旧鴨川市	9,462	31,868	15,298	16,570	3.37	△ 0.44
旧天津小湊町	2,736	9,054	4,422	4,632	3.31	△ 1.78
2	12,403	40,769	19,565	21,204	3.29	△ 0.37
旧鴨川市	9,677	31,846	15,222	16,624	3.29	△ 0.07
旧天津小湊町	2,726	8,923	4,343	4,580	3.27	△ 1.45
3	12,481	40,616	19,469	21,147	3.25	△ 0.38
旧鴨川市	9,756	31,803	15,175	16,628	3.26	△ 0.14
旧天津小湊町	2,725	8,813	4,294	4,519	3.23	△ 1.23
4	12,559	40,325	19,311	21,014	3.21	△ 0.72
旧鴨川市	9,814	31,591	15,047	16,544	3.22	△ 0.67
旧天津小湊町	2,745	8,734	4,264	4,470	3.18	△ 0.90
5	12,783	40,317	19,300	21,017	3.15	△ 0.02
旧鴨川市	10,048	31,705	15,090	16,615	3.16	0.36
旧天津小湊町	2,735	8,612	4,210	4,402	3.15	△ 1.40
6	13,018	40,464	19,357	21,107	3.11	0.36
旧鴨川市	10,293	31,929	15,154	16,775	3.10	0.71
旧天津小湊町	2,725	8,535	4,203	4,332	3.13	△ 0.89
7	13,227	40,460	19,361	21,099	3.06	△ 0.01
旧鴨川市	10,499	31,935	15,147	16,788	3.04	0.02
旧天津小湊町	2,728	8,525	4,214	4,311	3.13	△ 0.12
8	13,469	40,295	19,228	21,067	2.99	△ 0.41
旧鴨川市	10,688	31,911	15,106	16,805	2.99	△ 0.08
旧天津小湊町	2,781	8,384	4,122	4,262	3.01	△ 1.65
9	13,540	39,906	19,011	20,895	2.95	△ 0.97
旧鴨川市	10,755	31,620	14,947	16,673	2.94	△ 0.91
旧天津小湊町	2,785	8,286	4,064	4,222	2.98	△ 1.17
10	13,677	39,520	18,848	20,672	2.89	△ 0.97
旧鴨川市	10,884	31,365	14,844	16,521	2.88	△ 0.81
旧天津小湊町	2,793	8,155	4,004	4,151	2.92	△ 1.58
11	13,938	39,108	18,667	20,441	2.81	△ 1.04
旧鴨川市	11,134	31,032	14,709	16,323	2.79	△ 1.06
旧天津小湊町	2,804	8,076	3,958	4,118	2.88	△ 0.97
12	13,989	38,602	18,478	20,124	2.76	△ 1.29
旧鴨川市	11,213	30,669	14,588	16,081	2.74	△ 1.17
旧天津小湊町	2,776	7,933	3,890	4,043	2.86	△ 1.77
13	14,279	38,160	18,277	19,883	2.67	△ 1.15
旧鴨川市	11,531	30,376	14,471	15,905	2.63	△ 0.96
旧天津小湊町	2,748	7,784	3,806	3,978	2.83	△ 1.88
14	14,398	38,009	18,187	19,822	2.64	△ 0.40
旧鴨川市	11,648	30,285	14,418	15,867	2.60	△ 0.30
旧天津小湊町	2,750	7,724	3,769	3,955	2.81	△ 0.77
15	14,565	37,954	18,161	19,793	2.61	△ 0.14
旧鴨川市	11,814	30,327	14,442	15,885	2.57	0.14
旧天津小湊町	2,751	7,627	3,719	3,908	2.77	△ 1.26
16	14,632	37,667	18,024	19,643	2.57	△ 0.76
旧鴨川市	11,902	30,158	14,383	15,775	2.53	△ 0.56
旧天津小湊町	2,730	7,509	3,641	3,868	2.75	△ 1.55
17	14,744	37,400	17,914	19,486	2.54	△ 0.71

注)住民基本台帳人口による

資料:市民生活課

12. 千葉県内市郡別世帯数及び人口

各年3月31日現在

市 郡 名	平 成 15 年				平 成 16 年				平 成 17 年			
	世帯数	人 口			世帯数	人 口			世帯数	人 口		
		総数	男	女		総数	男	女		総数	男	女
千 葉 県	2,314,450	5,978,287	3,007,770	2,970,517	2,348,339	6,001,032	3,016,885	2,984,147	2,378,540	6,014,584	3,021,369	2,993,215
千 葉 市	363,684	888,735	447,508	441,227	369,214	894,973	450,211	444,762	373,906	899,438	451,983	447,455
銚子市	26,913	77,898	37,546	40,352	26,985	77,099	37,124	39,975	27,078	76,230	36,710	39,520
市川市	201,748	450,188	231,794	218,394	203,823	451,940	232,609	219,331	205,827	452,905	232,999	219,906
船橋市	229,715	556,986	283,334	273,652	233,888	561,126	284,896	276,230	237,267	563,737	285,866	277,871
館山市	21,050	51,511	24,817	26,694	21,244	51,188	24,639	26,549	21,481	51,074	24,588	26,486
木更津市	47,701	122,752	61,756	60,996	48,289	122,962	61,945	61,017	48,891	123,150	62,080	61,070
松戸市	191,524	465,707	234,847	230,860	194,049	467,043	235,486	231,557	195,905	467,650	235,565	232,085
野田市	43,169	120,435	60,602	59,833	53,940	151,272	76,199	75,073	54,962	151,733	76,367	75,366
佐原市	15,761	48,295	23,838	24,457	15,813	47,915	23,651	24,264	15,804	47,468	23,469	23,999
茂原市	35,126	95,061	47,156	47,905	35,574	94,964	47,102	47,862	35,823	94,749	46,940	47,809
成田市	39,661	97,057	49,037	48,020	40,345	97,740	49,370	48,370	41,202	98,708	49,637	49,071
佐倉市	63,456	175,033	86,787	88,246	64,458	175,573	87,030	88,543	65,153	175,118	86,669	88,449
東金市	21,343	59,732	29,919	29,813	21,658	59,729	29,868	29,861	22,184	60,003	30,032	29,971
八日市場市	10,641	32,696	15,992	16,704	10,690	32,512	15,919	16,593	10,729	32,268	15,770	16,498
旭市	13,476	40,444	19,708	20,736	13,582	40,335	19,697	20,638	13,699	40,276	19,635	20,641
習志野市	62,861	154,359	77,886	76,473	63,854	155,482	78,362	77,120	64,803	156,587	78,883	77,704
柏市	127,506	328,028	164,869	163,159	129,012	328,492	164,814	163,678	147,713	376,018	188,765	187,253
勝浦市	9,393	23,050	11,819	11,231	9,411	22,788	11,662	11,126	9,473	22,541	11,536	11,005
市原市	105,740	280,501	144,339	136,162	106,993	280,579	144,178	136,401	107,778	280,238	143,789	136,449
流山市	56,402	150,703	74,862	75,841	57,090	150,706	74,860	75,846	57,844	150,910	74,894	76,016
八千代市	68,588	175,843	88,074	87,769	70,194	178,346	89,245	89,101	71,212	179,569	89,762	89,807
我孫子市	48,889	129,530	64,615	64,915	50,049	131,370	65,407	65,963	50,737	131,592	65,449	66,143
鴨川市	11,814	30,327	14,442	15,885	11,902	30,158	14,383	15,775	14,744	37,400	17,914	19,486
鎌ヶ谷市	38,093	102,849	51,454	51,395	38,826	103,283	51,699	51,584	39,379	103,550	51,877	51,673
君津市	33,903	92,583	46,764	45,819	34,129	92,298	46,556	45,742	34,434	92,072	46,502	45,570
富津市	17,896	52,902	26,331	26,571	17,973	52,338	26,085	26,253	17,980	51,703	25,727	25,976
浦安市	59,872	139,809	71,649	68,160	62,160	144,993	73,900	71,093	64,476	149,863	76,233	73,630
四街道市	30,505	83,959	41,858	42,101	30,991	84,314	42,055	42,259	31,695	85,186	42,523	42,663
袖ヶ浦市	20,440	60,084	30,407	29,677	20,715	60,138	30,431	29,707	21,027	60,103	30,415	29,688
八街市	26,570	76,293	38,705	37,588	26,840	76,279	38,620	37,659	27,225	76,210	38,620	37,590
印西市	19,703	60,560	30,228	30,332	20,030	60,577	30,217	30,360	20,416	60,898	30,343	30,555
白井市	17,253	51,529	25,765	25,764	18,070	52,811	26,401	26,410	18,508	53,243	26,565	26,678
富里市	18,233	49,566	25,465	24,101	18,517	49,697	25,479	24,218	18,753	49,653	25,455	24,198
東葛飾郡	26,294	77,536	39,314	38,222	16,511	46,364	23,550	22,814	—	—	—	—
印旛郡	22,541	66,145	32,797	33,348	22,950	66,456	32,975	33,481	23,429	66,716	33,138	33,578
香取郡	33,720	113,336	56,587	56,749	33,827	112,445	56,114	56,331	33,895	111,308	55,529	55,779
海上郡	6,892	22,338	11,010	11,328	6,965	22,271	10,986	11,285	6,984	22,107	10,906	11,201
匝瑳郡	6,803	22,307	11,020	11,287	6,847	22,213	10,981	11,232	6,900	22,119	10,912	11,207
山武郡	52,493	154,548	76,707	77,841	53,148	154,214	76,547	77,667	53,639	153,529	76,223	77,306
長生郡	21,957	67,809	33,423	34,386	22,240	67,606	33,270	34,336	22,497	67,267	33,095	34,172
夷隅郡	22,285	64,011	31,276	32,735	22,543	63,774	31,225	32,549	22,730	63,326	30,927	32,399
安房郡	22,836	65,252	31,463	33,789	23,000	64,669	31,137	33,532	20,358	56,369	27,077	29,292

資料：市民生活課「住民基本台帳月報」

大字別世帯数および人口(続)

各年4月1日現在

大字	平成 15 年				平成 16 年				平成 17 年			
	世帯数	人 口			世帯数	人 口			世帯数	人 口		
		総数	男	女		総数	男	女		総数	男	女
主基地区	670	1,975	971	1,004	677	1,972	973	999	682	1,933	960	973
成川	192	505	263	242	187	490	254	236	189	483	253	230
北小町	161	497	233	264	167	501	234	267	173	502	242	260
南小町	199	593	292	301	202	602	303	299	199	581	293	288
上小原	82	246	115	131	85	244	114	130	85	233	104	129
下小原	36	134	68	66	36	135	68	67	36	134	68	66
江見地区	689	1,905	916	989	698	1,880	893	987	703	1,854	881	973
江見青木	120	333	156	177	120	327	147	180	124	326	150	176
東江見	176	464	216	248	180	461	214	247	180	457	212	245
西江見	120	367	180	187	124	369	178	191	126	364	176	188
江見内遠野	122	323	153	170	124	320	154	166	124	317	151	166
江見東真門	78	201	96	105	78	194	91	103	78	186	87	99
江見西真門	52	153	78	75	51	147	71	76	49	142	68	74
江見外堀	21	64	37	27	21	62	38	24	22	62	37	25
曾呂地区	609	1,756	850	906	609	1,732	846	886	625	1,723	837	886
畑	77	257	121	136	76	255	121	134	77	253	121	132
西	61	180	81	99	59	170	78	92	59	168	78	90
東	50	140	71	69	50	141	71	70	52	136	67	69
上	73	177	90	87	68	168	88	80	70	168	88	80
仲町	54	171	82	89	53	165	79	86	56	167	78	89
代子	79	251	130	121	81	253	133	120	82	247	130	117
二宮	36	109	54	55	37	109	53	56	38	108	54	54
	179	471	221	250	185	471	223	248	191	476	221	255
太海地区	746	1,980	933	1,047	748	1,982	928	1,054	772	2,009	945	1,064
太海	325	809	391	418	326	799	381	418	334	807	391	416
太海浜	114	327	153	174	113	329	153	176	118	334	156	178
天	123	346	167	179	125	344	164	180	130	349	168	181
江見太夫崎	60	173	85	88	62	176	87	89	64	183	90	93
江見吉浦	111	284	120	164	109	294	127	167	112	295	124	171
西山	13	41	17	24	13	40	16	24	14	41	16	25
太海西	X	X	X	X	X	X	X	X	X	X	X	X
小湊地区	959	2,506	1,190	1,316	957	2,475	1,169	1,306	938	2,411	1,146	1,265
内浦湊	635	1,641	771	870	641	1,602	756	846	641	1,602	757	845
小湊	324	865	419	446	316	873	413	460	297	809	389	420
天津地区	1,857	5,186	2,535	2,651	1,835	5,103	2,481	2,622	1,868	5,079	2,462	2,617
四方木	45	110	54	56	43	103	49	54	43	101	49	52
清澄	40	80	38	42	37	71	32	39	37	73	33	40
浜荻	441	1,290	634	656	445	1,232	596	636	453	1,234	599	635
天津	1,331	3,706	1,809	1,897	1,310	3,697	1,804	1,893	1,331	3,654	1,774	1,880
浜荻元東飛地	4	17	7	10

資料：企画財政課「千葉県年齢別・町丁字別人口」

注) 住民基本台帳人口及び外国人登録人口による。

秘匿した数値について、総数には含まれているが、地区別合計には含まれていない。

14. 人口動態の推移

(1) 自然動態

年次・月	出生		死亡		人口1,000人につき		婚姻件数	離婚件数
	総数	(うち)男	総数	(うち)男	出生	死亡		
平成12年	308	163	487	259	8.19	12.95	216	68
旧鴨川市	250	137	388	200	8.34	12.94	165	53
旧天津小湊町	58	26	99	59	7.61	12.99	51	15
13	280	132	441	234	7.49	11.79	185	69
旧鴨川市	236	111	355	196	7.90	11.89	154	53
旧天津小湊町	44	21	86	38	5.83	11.39	31	16
14	340	164	456	243	9.12	12.23	192	56
旧鴨川市	287	138	333	176	9.63	11.17	164	45
旧天津小湊町	53	26	123	67	7.11	16.49	28	11
15	258	147	480	260	6.98	12.98	166	70
旧鴨川市	217	123	370	196	7.31	12.47	137	57
旧天津小湊町	41	24	110	64	5.61	15.06	29	13
16	265	144	432	221	7.22	11.76	158	67
旧鴨川市	221	121	325	164	7.50	11.02	129	53
旧天津小湊町	44	23	107	57	6.07	14.76	29	14
17	271	138	500	242	7.44	13.73	180	77
1月	19	10	38	17	0.52	1.03	9	7
旧鴨川市	14	7	33	16	0.47	1.12	9	7
旧天津小湊町	5	3	5	1	0.69	0.69	-	-
2	18	7	50	19	0.49	1.36	12	10
3	28	9	57	27	0.76	1.55	22	10
4	17	11	43	27	0.47	1.18	12	3
5	28	15	53	29	0.77	1.45	20	4
6	31	16	32	15	0.85	0.88	23	3
7	22	10	38	18	0.60	1.04	13	4
8	21	12	35	23	0.57	0.96	8	4
9	17	10	31	14	0.47	0.85	14	5
10	28	14	26	13	0.77	0.71	10	9
11	14	5	44	17	0.38	1.21	23	6
12	28	19	53	23	0.77	1.45	14	12

資料：市民生活課

(2) 社会動態

年次・月	転入						転出					
	県内		県外		その他		県内		県外		その他	
	総数	(うち)男	総数	(うち)男	総数	(うち)男	総数	(うち)男	総数	(うち)男	総数	(うち)男
平成12年	718	349	993	401	157	90	888	413	1,093	438	13	9
旧鴨川市	587	287	865	348	107	79	662	305	936	377	7	6
旧天津小湊町	131	62	128	53	50	11	226	108	157	61	6	3
13	704	338	1,081	409	18	12	840	391	973	350	18	11
旧鴨川市	557	273	931	353	10	8	664	314	824	287	8	6
旧天津小湊町	147	65	150	56	8	4	176	77	149	63	10	5
14	683	319	1,019	403	26	14	743	342	985	356	16	13
旧鴨川市	552	263	907	356	8	6	577	263	876	313	8	7
旧天津小湊町	131	56	112	47	18	8	166	79	109	43	8	6
15	664	320	959	381	22	15	758	354	961	391	7	4
旧鴨川市	564	284	869	338	11	8	585	270	851	340	5	4
旧天津小湊町	100	36	90	43	11	7	173	84	110	51	2	-
16	652	320	878	372	20	12	712	338	897	343	18	14
旧鴨川市	496	245	791	338	11	7	570	278	800	298	11	9
旧天津小湊町	156	75	87	34	9	5	142	60	97	45	7	5
17	569	259	857	369	19	14	667	332	828	375	20	17
1月	34	17	43	21	2	1	50	31	44	22	1	1
旧鴨川市	27	12	42	20	2	1	41	25	37	19	1	1
旧天津小湊町	7	5	1	1	-	-	9	6	7	3	-	-
2	37	19	55	20	5	3	35	20	49	20	3	2
3	107	45	224	95	1	1	155	75	276	117	1	1
4	66	23	132	52	-	-	77	45	78	47	-	-
5	47	19	72	34	1	1	48	16	36	22	1	1
6	46	21	57	23	2	2	38	20	37	17	2	2
7	30	15	46	19	2	1	38	19	53	24	3	2
8	41	21	66	32	-	-	48	24	54	25	1	1
9	33	15	29	14	1	1	43	23	59	20	8	7
10	40	23	55	22	2	2	56	25	60	25	-	-
11	57	28	38	18	2	2	43	18	35	16	-	-
12	31	13	40	19	1	-	36	16	47	20	-	-

資料：市民生活課

15. 都道府県別転出入者数

都道府県	平成14年				平成15年				平成16年				平成17年	
	旧鴨川市		旧天津小湊町		旧鴨川市		旧天津小湊町		旧鴨川市		旧天津小湊町		転入	転出
	転入	転出	転入	転出	転入	転出	転入	転出	転入	転出	転入	転出		
総数	1,467	1,461	261	283	1,444	1,441	201	285	1,298	1,381	252	246	1,445	1,516
北海道	26	39	1	2	24	17	1	1	23	9	4	6	25	25
青森	8	4	—	1	5	2	1	1	4	4	—	—	14	8
岩手	8	6	1	2	3	6	—	—	8	14	—	—	13	8
宮城	4	7	—	—	9	11	—	—	13	6	2	3	20	16
秋田	9	6	—	—	9	4	3	—	9	6	1	1	17	3
山形	6	5	1	—	6	2	—	—	13	3	—	—	7	7
福島	15	2	—	3	6	2	1	—	11	8	—	1	6	14
茨城	28	19	5	—	34	28	—	3	11	22	3	1	28	20
栃木	14	13	1	—	17	22	—	—	13	12	—	1	23	13
群馬	7	9	—	1	10	11	—	—	9	9	—	1	4	6
埼玉	74	69	17	7	80	75	7	11	75	72	9	6	74	77
千葉	552	577	131	166	564	585	100	173	496	570	156	142	569	667
東京	216	230	34	39	199	254	37	37	226	197	32	45	214	241
神奈川	130	95	3	13	90	105	7	18	68	119	7	5	127	110
新潟	16	6	—	1	12	8	—	1	11	4	1	1	15	10
富山	5	5	—	—	2	5	—	—	—	—	—	—	2	—
石川	—	1	—	—	3	6	—	—	2	1	—	1	5	3
福井	—	1	—	—	5	3	—	—	5	—	—	—	2	3
山梨	6	4	—	—	13	8	4	2	10	2	1	—	16	9
長野	9	10	1	2	9	6	1	8	3	7	—	1	3	12
岐阜	2	3	—	—	6	—	—	—	1	2	—	—	4	3
静岡	22	26	4	7	11	10	1	2	18	15	4	3	12	13
愛知	3	3	—	—	11	2	1	1	8	8	2	3	21	9
三重	6	—	—	—	1	—	—	—	2	2	—	—	6	3
滋賀	—	—	—	—	—	1	—	—	1	1	—	—	3	1
京都	3	2	—	—	3	10	1	1	4	2	1	—	8	12
大阪	12	3	3	1	13	4	—	—	5	12	—	—	2	13
兵庫	8	13	4	4	8	7	—	—	1	1	—	—	2	1
奈良	1	6	—	—	4	1	—	—	4	3	—	1	1	4
和歌山	—	—	1	1	—	—	—	—	—	—	—	—	—	—
鳥取	2	1	—	—	—	—	—	—	4	—	—	—	—	—
島根	—	—	—	—	1	—	—	—	1	1	—	—	2	5
岡山	5	1	1	—	7	3	—	1	3	7	1	—	2	1
広島	—	4	1	—	2	2	—	—	3	3	—	—	5	1
山口	5	2	—	—	4	—	—	—	1	2	—	—	2	2
徳島	2	1	—	—	2	—	—	—	5	3	—	—	2	—
香川	1	1	—	—	2	1	—	—	1	—	—	—	1	1
愛媛	—	1	—	—	2	4	—	—	1	1	—	—	3	1
高知	—	—	—	—	1	1	—	—	2	—	—	—	—	1
福岡	15	7	3	2	9	12	1	—	11	3	2	—	2	3
佐賀	1	—	—	—	4	1	—	—	2	—	—	—	2	1
長崎	1	2	2	—	3	—	—	—	1	—	—	—	4	1
熊本	1	2	—	—	2	—	—	—	1	1	—	—	3	3
大分	1	—	—	—	—	1	—	—	5	1	—	—	2	—
宮崎	2	1	—	—	—	4	—	—	1	—	—	—	4	9
鹿児島	—	—	—	—	—	4	1	—	4	5	—	1	6	2
沖縄	11	3	—	1	4	5	2	—	5	7	—	—	5	9
外国人	209	243	24	20	224	193	18	17	162	216	15	15	123	131
国外	13	20	5	2	9	10	3	6	20	9	2	1	15	13
その他	8	8	18	8	11	5	11	2	11	11	9	7	19	21

資料：市民生活課「千葉県毎月常住人口調査報告書」

注) 平成17年は旧市町合算した数値である。

16. 国籍別外国人登録人口

各年12月末日現在

年次	総 数	ラ オ ー リ ス ア ト	カ ナ ダ	中 国	エ ジ プ ト	韓 国 ・ 朝 鮮	ラ ニ ュ ー ジ ー ド	フ イ リ ピ ン	ル ー マ ニ ア	共 南 ア フ リ カ	タ イ	モ ン ゴ ル	英 国	ア メ リ カ	ベ ト ナ ム	そ の 他
平成12年	427	11	—	79	—	31	4	249	—	6	2	—	1	21	5	18
旧鴨川市	367	5	—	62	—	24	4	230	—	3	2	—	—	20	3	14
旧天津小湊町	60	6	—	17	—	7	—	19	—	3	—	—	1	1	2	4
13	507	8	—	119	—	28	1	282	—	7	4	—	1	25	5	27
旧鴨川市	436	7	—	95	—	22	1	258	—	3	3	—	—	22	3	22
旧天津小湊町	71	1	—	24	—	6	—	24	—	4	1	—	1	3	2	5
14	458	7	—	116	2	34	3	248	4	6	4	—	—	21	2	11
旧鴨川市	392	6	—	95	2	28	3	223	4	3	3	—	—	18	—	7
旧天津小湊町	66	1	—	21	—	6	—	25	—	3	1	—	—	3	2	4
15	488	6	1	124	3	33	3	255	4	6	4	10	1	26	2	10
旧鴨川市	422	6	1	103	3	27	3	229	4	3	3	10	—	24	—	6
旧天津小湊町	66	—	—	21	—	6	—	26	—	3	1	—	1	2	2	4
16	430	6	—	126	3	34	3	210	3	6	4	2	1	23	—	9
旧鴨川市	368	6	—	106	3	28	3	184	3	3	3	2	—	21	—	6
旧天津小湊町	62	—	—	20	—	6	—	26	—	3	1	—	1	2	—	3
17	421	5	—	126	3	37	3	202	2	6	4	2	0	21	—	10

資料：市民生活課・天津小湊支所

17. 都市計画区域内人口および世帯数

(平成17年4月1日現在)

区分	世帯数	人口		
		総数	男	女
都市計画区域				
鴨川都市計画区域	7,656	19,170	9,014	10,156
天津小湊都市計画区域	2,715	7,214	3,401	3,813

(参考)

鴨川都市計画区域 (2,061ha)

大字横渚、貝渚、前原、磯村、滑谷、大里、太海浜、江見太夫崎、江見吉浦及び江見青木の各全部の区域並びに大字東町、西町、広場、和泉、八色、花房、打墨、竹平、坂東、太尾、太海、宮、天面、東江見、西江見、江見内遠野、江見東真門、江見西真門及び江見外堀の各一部の区域

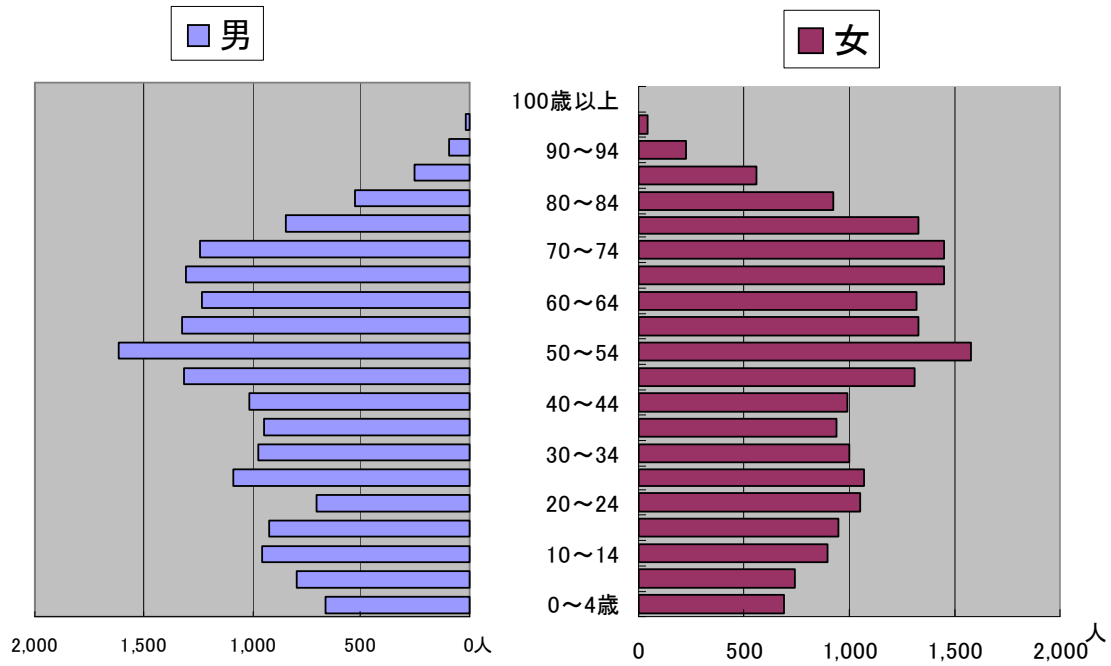
天津小湊都市計画区域 (4,395ha)

大字小湊、内浦、天津、浜荻、浜荻元東飛地、清澄及び四方木の各全部の区域

資料：都市建設課

IV 国勢調査

年齢別階級別人口(平成12年10月1日現在)



18. 人口の推移および密度

(各年10月1日現在)

区分 年	世帯数	人口			人口増減数 (対前回調査)	一世帯 当たり人口	人口密度 (1km ² 当たり)	備 考
		総 数	男	女				
大正9年	8,671	39,957	19,744	20,213	-	4.6	208.9	第1回国勢調査
旧鴨川市	6,505	30,398	14,980	15,418	-	4.7	207.0	
旧天津小湊町	2,166	9,559	4,764	4,795	-	4.4	214.8	
14	8,736	40,558	19,951	20,607	601	4.6	212.0	第2回国勢調査
旧鴨川市	6,567	30,954	15,313	15,641	556	4.7	210.8	
旧天津小湊町	2,169	9,604	4,638	4,966	45	4.4	215.8	
昭和5年	8,695	40,592	20,069	20,523	34	4.7	212.2	第3回国勢調査
旧鴨川市	6,498	30,779	15,217	15,562	△ 175	4.7	209.6	
旧天津小湊町	2,197	9,813	4,852	4,961	209	4.5	220.5	
10	8,724	40,488	20,041	20,447	△ 104	4.6	211.6	第4回国勢調査
旧鴨川市	6,543	30,812	15,173	15,639	33	4.7	209.9	
旧天津小湊町	2,181	9,676	4,868	4,808	△ 137	4.4	217.4	
15	8,703	40,080	19,758	20,322	△ 408	4.6	209.5	第5回国勢調査
旧鴨川市	6,511	30,472	15,025	15,447	△ 340	4.7	207.5	
旧天津小湊町	2,192	9,608	4,733	4,875	△ 68	4.4	215.9	
22	10,183	48,529	22,824	25,705	8,449	4.8	253.7	第6回(臨時)国勢調査
旧鴨川市	7,500	36,507	17,188	19,319	6,035	4.9	248.6	
旧天津小湊町	2,683	12,022	5,636	6,386	2,414	4.5	270.2	
25	9,847	48,571	23,348	25,223	42	4.9	253.9	第7回国勢調査
旧鴨川市	7,262	36,313	17,481	18,832	△ 194	5.0	247.3	
旧天津小湊町	2,585	12,258	5,867	6,391	236	4.7	275.5	
30	9,762	48,490	23,431	25,059	△ 81	5.0	253.5	第8回国勢調査
旧鴨川市	7,173	35,899	17,293	18,606	△ 414	5.0	244.5	
旧天津小湊町	2,589	12,591	6,138	6,453	333	4.9	283.6	
35	9,811	46,054	22,292	23,762	△ 2,436	4.7	240.7	第9回国勢調査
旧鴨川市	7,251	34,208	16,465	17,743	△ 1,691	4.7	233.0	
旧天津小湊町	2,560	11,846	5,827	6,019	△ 745	4.6	266.8	
40	10,029	43,828	20,949	22,879	△ 2,226	4.4	229.1	第10回国勢調査
旧鴨川市	7,398	32,536	15,522	17,014	△ 1,672	4.4	221.6	
旧天津小湊町	2,631	11,292	5,427	5,865	△ 554	4.3	254.3	
45	10,711	42,308	20,225	22,083	△ 1,520	3.9	221.2	第11回国勢調査
旧鴨川市	8,039	31,951	15,286	16,665	△ 585	4.0	217.6	
旧天津小湊町	2,672	10,357	4,939	5,418	△ 935	3.9	233.1	
50	11,023	41,735	20,089	21,646	△ 573	3.8	218.2	第12回国勢調査
旧鴨川市	8,360	31,849	15,354	16,495	△ 102	3.8	216.9	
旧天津小湊町	2,663	9,886	4,735	5,151	△ 471	3.7	222.2	
55	11,648	41,159	19,738	21,421	△ 576	3.5	215.2	第13回国勢調査
旧鴨川市	8,917	31,680	15,146	16,534	△ 169	3.6	215.7	
旧天津小湊町	2,731	9,479	4,592	4,887	△ 407	3.5	213.0	
60	12,180	40,965	19,672	21,293	△ 194	3.4	214.1	第14回国勢調査
旧鴨川市	9,421	31,802	15,196	16,606	122	3.4	216.5	
旧天津小湊町	2,759	9,163	4,476	4,687	△ 316	3.3	205.8	
平成2年	12,700	39,866	19,053	20,813	△ 1,099	3.1	208.4	第15回国勢調査
旧鴨川市	9,948	31,226	14,895	16,331	△ 576	3.1	212.1	
旧天津小湊町	2,752	8,640	4,158	4,482	△ 523	3.1	196.8	
7	13,517	39,283	18,603	20,680	△ 583	2.9	205.3	第16回国勢調査
旧鴨川市	10,745	31,111	14,645	16,466	△ 115	2.9	211.2	
旧天津小湊町	2,772	8,172	3,958	4,214	△ 468	2.9	185.9	
12	13,563	37,653	17,808	19,845	△ 1,630	2.8	196.8	第17回国勢調査
旧鴨川市	10,819	29,981	14,133	15,848	△ 1,130	2.8	203.5	
旧天津小湊町	2,744	7,672	3,675	3,997	△ 500	2.8	174.6	
17	13,811	36,474	17,163	19,311	△ 1,179	2.6	190.7	第18回国勢調査
旧鴨川市	11,103	29,266	13,746	15,520	△ 715	2.6	198.6	
旧天津小湊町	2,708	7,208	3,417	3,791	△ 464	2.7	164.0	

資料：総務省統計局「国勢調査報告」

注) 昭和45年以前の旧鴨川市数値は、昭和46年3町合併が行われた際の状態に組み替えてある。

昭和25年以前の旧天津小湊町数値は、昭和30年2町合併が行われた際の状態(四方木地区は含まず)に組み替えてある。

平成17年は、速報値である。

19. 地区別世帯数および人口

(各年10月1日現在)

大 字	平 成 12 年				平 成 17 年			
	世 帯 数	人 口			世 帯 数	人 口		
		総 数	男	女		総 数	男	女
総 数	13,563	37,653	17,808	19,845	13,811	36,474	17,163	19,311
田 原 地 区	1,017	2,871	1,397	1,474	1,049	2,828	1,349	1,479
太 田 学 田	75	201	99	102	75	200	95	105
太 田 田	44	154	77	77	55	166	83	83
池 田 田	127	356	171	185	133	341	163	178
竹 平 切	92	283	144	139	94	267	136	131
押 東	17	46	24	22	15	39	23	16
坂 代	181	527	252	275	202	538	248	290
川 尾	64	245	122	123	71	247	115	132
太 里	143	333	153	180	135	328	158	170
大 秀	95	259	122	137	88	233	110	123
来 田 原 西	179	467	233	234	181	469	218	251
西 条 地 区	910	2,533	1,220	1,313	963	2,579	1,216	1,363
打 墨	188	575	277	298	209	607	291	316
栗 斗	48	151	66	85	45	145	60	85
八 色	289	744	358	386	296	734	339	395
花 房	284	760	372	388	311	817	389	428
滑 谷	101	303	147	156	102	276	137	139
東 条 地 区	2,684	6,690	3,000	3,690	2,905	6,904	3,112	3,792
和 泉	198	677	326	351	222	676	333	343
広 場	895	2,463	1,152	1,311	893	2,465	1,159	1,306
西 町	570	1,483	675	808	604	1,477	657	820
東 町	1,021	2,067	847	1,220	1,186	2,286	963	1,323
東 元 浜 荻 飛 地								
鴨 川 地 区	2,511	6,470	3,109	3,361	2,482	6,144	2,921	3,223
横 渚	1,251	2,920	1,386	1,534	1,191	2,816	1,329	1,487
前 原	311	852	419	433	334	817	391	426
貝 渚	880	2,509	1,213	1,296	889	2,344	1,117	1,227
磯 村	69	189	91	98	68	167	84	83
大 山 地 区	509	1,546	742	804	513	1,441	705	736
平 塚 ・ 大 山 平 塚	165	532	255	277	169	494	241	253
金 東	162	471	225	246	163	434	210	224
古 畑	56	164	78	86	55	154	76	78
奈 良 林	48	151	72	79	49	134	68	66
佐 野	22	71	35	36	22	64	32	32
釜 沼	56	157	77	80	55	161	78	83
吉 尾 地 区	708	2,300	1,082	1,218	688	2,135	997	1,138
大 幡	100	464	207	257	100	446	195	251
北 風 原	128	399	206	193	115	352	177	175
寺 門	39	99	45	54	37	97	44	53
横 尾	44	148	68	80	45	137	65	72
細 野	59	190	92	98	58	172	84	88
松 寺	74	172	73	99	65	152	71	81
大 川 面	70	217	103	114	66	198	90	108
宮 仲 山	102	304	148	156	106	287	136	151
宮 山	92	307	140	167	96	294	135	159

地区別世帯数および人口（続き）

（各年10月1日現在）

大 字	平成 12 年				平成 17 年			
	世帯数	人 口			世帯数	人 口		
		総数	男	女		総数	男	女
主 基 地 区	631	1,912	933	979	629	1,810	891	919
成 川	178	486	253	233	179	464	246	218
北 小 町	149	471	217	254	159	467	223	244
南 小 町	194	576	281	295	180	535	259	276
上 小 原	77	241	113	128	78	222	101	121
下 小 原	33	138	69	69	33	122	62	60
江 見 地 区	638	1,831	859	972	632	1,705	806	899
江 見 青 木	108	305	136	169	103	272	121	151
東 江 見	165	457	207	250	155	417	189	228
西 江 見	110	347	167	180	121	331	160	171
江 見 東 真 門	71	204	93	111	67	183	85	98
江 見 西 真 門	46	130	70	60	50	136	67	69
江 見 内 遠 野	121	325	152	173	117	303	147	156
江 見 外 堀	17	63	34	29	19	63	37	26
曾 呂 地 区	534	1,671	804	867	550	1,608	775	833
西	55	170	76	94	54	155	71	84
東	47	148	71	77	45	129	61	68
畑	68	255	122	133	68	241	116	125
上	61	175	87	88	63	158	83	75
仲 二 町 子	50	159	76	83	48	149	71	78
	35	107	48	59	34	97	46	51
宮 代	149	427	200	227	162	444	203	241
	69	230	124	106	76	235	124	111
太 海 地 区	677	2,157	987	1,170	692	2,112	974	1,138
西 山・太 海 西	17	57	24	33	17	47	22	25
天 面	113	347	163	184	111	330	157	173
太 海 浜	286	1,019	466	553	318	999	453	546
太 海 浜	107	306	143	163	103	294	133	161
江 見 吉 浦	100	274	116	158	86	267	121	146
江 見 太 夫 崎	54	154	75	79	57	175	88	87
小 湊 地 区	946	2,482	1,162	1,320	934	2,306	1,065	1,241
小 湊	327	905	447	458	283	719	343	376
内 浦	619	1,577	715	862	651	1,587	722	865
天 津 地 区	1,798	5,190	2,513	2,677	1,774	4,902	2,352	2,550
天 津	1,282	3,758	1,821	1,937	1,255	3,529	1,700	1,829
浜 荻 元 東 飛 地	433	1,243	600	643	438	1,196	568	628
清 澄	40	72	36	36	42	80	38	42
四 方 木	43	117	56	61	39	97	46	51

資料：企画財政課（国勢調査報告）

注）平成17年は速報集計値である

20. 年齢、男女別人口

(1) 新鴨川市

(各年10月1日現在)

年齢	区分	平成2年			平成7年			平成12年		
		総数	男	女	総数	男	女	総数	男	女
	総数	39,866	19,053	20,813	39,283	18,603	20,680	37,653	17,808	19,845
0~4歳		1,796	928	868	1,548	810	738	1,353	661	692
0		338	169	169	323	159	164	293	160	133
1		330	174	156	302	157	145	251	118	133
2		366	182	184	306	170	136	274	138	136
3		367	183	184	289	151	138	255	114	141
4		395	220	175	328	173	155	280	131	149
5~9		2,171	1,119	1,052	1,881	969	912	1,536	795	741
5		429	210	219	351	181	170	319	165	154
6		411	228	183	342	176	166	309	161	148
7		451	239	212	386	186	200	312	160	152
8		461	225	236	402	202	200	284	145	139
9		419	217	202	400	224	176	312	164	148
10~14		2,569	1,298	1,271	2,248	1,159	1,089	1,849	956	893
10		413	218	195	463	226	237	354	187	167
11		523	272	251	447	235	212	356	191	165
12		520	267	253	456	244	212	377	185	192
13		546	267	279	477	236	241	393	192	201
14		567	274	293	405	218	187	369	201	168
15~19		2,973	1,581	1,392	2,286	1,118	1,168	1,872	923	949
15		626	349	277	402	203	199	431	211	220
16		725	399	326	503	266	237	404	231	173
17		733	417	316	541	297	244	433	228	205
18		531	274	257	467	215	252	375	165	210
19		358	142	216	373	137	236	229	88	141
20~24		1,670	679	991	2,163	884	1,279	1,754	702	1,052
20		345	126	219	403	152	251	282	114	168
21		335	125	210	420	168	252	314	130	184
22		351	149	202	479	194	285	352	128	224
23		375	171	204	410	160	250	391	157	234
24		264	108	156	451	210	241	415	173	242
25~29		1,763	843	920	1,953	943	1,010	2,158	1,092	1,066
25		376	183	193	440	197	243	425	214	211
26		328	148	180	394	189	205	439	214	225
27		366	161	205	424	209	215	478	234	244
28		326	171	155	401	220	181	386	197	189
29		367	180	187	294	128	166	430	233	197
30~34		1,981	996	985	1,929	959	970	1,969	969	1,000
30		374	191	183	414	207	207	433	222	211
31		368	177	191	347	166	181	414	210	204
32		392	196	196	413	189	224	419	199	220
33		416	209	207	359	197	162	405	214	191
34		431	223	208	396	200	196	298	124	174
35~39		2,587	1,305	1,282	2,024	1,012	1,012	1,879	942	937
35		463	236	227	385	195	190	407	197	210
36		493	249	244	391	195	196	349	168	181
37		498	243	255	393	192	201	380	176	204
38		509	251	258	430	216	214	363	204	159
39		624	326	298	425	214	211	380	197	183
40~44		3,237	1,649	1,588	2,637	1,328	1,309	2,011	1,016	995
40		651	339	312	472	236	236	378	198	180
41		727	379	348	499	250	249	384	186	198
42		740	381	359	509	249	260	388	193	195
43		712	357	355	513	251	262	420	217	203
44		407	193	214	644	342	302	441	222	219
45~49		2,674	1,336	1,338	3,256	1,664	1,592	2,627	1,313	1,314
45		468	230	238	649	337	312	478	231	247
46		557	270	287	744	390	354	489	239	250
47		508	252	256	744	377	367	514	261	253
48		551	303	248	710	363	347	523	259	264
49		590	281	309	409	197	212	623	323	300

年齢、男女別人口（続）

(1) 新鴨川市

(各年10月1日現在)

年齢	区分	平成2年			平成7年			平成12年		
		総数	男	女	総数	男	女	総数	男	女
50～54歳		2,561	1,245	1,316	2,688	1,335	1,353	3,187	1,612	1,575
50		577	285	292	474	230	244	627	325	302
51		409	216	193	570	279	291	721	374	347
52		485	227	258	510	251	259	728	361	367
53		571	280	291	548	299	249	695	353	342
54		519	237	282	586	276	310	416	199	217
55～59		2,911	1,419	1,492	2,520	1,234	1,286	2,651	1,321	1,330
55		547	256	291	558	278	280	473	238	235
56		538	273	265	402	211	191	548	262	286
57		596	278	318	475	224	251	520	259	261
58		597	301	296	569	287	282	550	298	252
59		633	311	322	516	234	282	560	264	296
60～64		2,958	1,442	1,516	2,843	1,374	1,469	2,544	1,228	1,316
60		591	278	313	541	254	287	567	275	292
61		574	279	295	543	270	273	413	212	201
62		597	306	291	579	262	317	485	228	257
63		584	294	290	573	291	282	560	271	289
64		612	285	327	607	297	310	519	242	277
65～69		2,499	1,059	1,440	2,884	1,371	1,513	2,754	1,304	1,450
65		625	303	322	585	265	320	533	245	288
66		504	214	290	568	262	306	518	256	262
67		454	183	271	561	280	281	564	249	315
68		457	189	268	584	289	295	553	274	279
69		459	170	289	586	275	311	586	280	306
70～74		2,088	870	1,218	2,385	988	1,397	2,689	1,237	1,452
70		512	226	286	605	292	313	528	241	287
71		400	161	239	492	196	296	524	236	288
72		411	185	226	422	159	263	514	248	266
73		372	145	227	437	176	261	561	269	292
74		393	153	240	429	165	264	562	243	319
75～79		1,673	627	1,046	1,861	723	1,138	2,180	849	1,331
75		394	155	239	469	192	277	551	260	291
76		347	144	203	355	146	209	433	160	273
77		350	127	223	362	145	217	392	142	250
78		314	110	204	324	113	211	414	152	262
79		268	91	177	351	127	224	390	135	255
80～84		1,049	424	625	1,264	423	841	1,454	528	926
80		288	120	168	301	113	188	393	158	235
81		235	86	149	259	93	166	291	106	185
82		222	88	134	276	89	187	274	101	173
83		181	75	106	224	66	158	233	74	159
84		123	55	68	204	62	142	263	89	174
85～89		512	162	350	637	228	409	808	249	559
85		128	35	93	170	59	111	222	75	147
86		115	32	83	155	52	103	183	64	119
87		114	42	72	132	49	83	162	46	116
88		99	35	64	111	43	68	130	35	95
89		56	18	38	69	25	44	111	29	82
90～94		139	48	91	227	64	163	318	96	222
90		45	17	28	73	21	52	91	27	64
91		44	15	29	57	16	41	85	29	56
92		26	12	14	49	18	31	66	22	44
93		11	1	10	30	6	24	46	9	37
94		13	3	10	18	3	15	30	9	21
95～99		27	3	24	36	11	25	54	14	40
95		15	1	14	14	3	11	24	5	19
96		4	1	3	10	2	8	13	4	9
97		3	—	3	9	6	3	10	2	8
98		4	1	3	3	—	3	2	1	1
99		1	—	1	—	—	—	5	2	3
100歳以上		4	2	2	4	—	4	6	1	5
不詳		24	18	6	9	6	3	—	—	—

資料：総務省統計局（国勢調査結果）

20. 年齢、男女別人口 (続)

(2) 旧鴨川市

(各年10月1日現在)

年齢	区分	平成2年			平成7年			平成12年		
		総数	男	女	総数	男	女	総数	男	女
	総数	31,226	14,895	16,331	31,111	14,645	16,466	29,981	14,133	15,848
0~4歳		1,368	716	652	1,250	643	607	1,119	544	575
0		267	133	134	265	125	140	236	131	105
1		268	138	130	247	122	125	206	91	115
2		261	129	132	253	146	107	223	111	112
3		270	137	133	230	119	111	209	92	117
4		302	179	123	255	131	124	245	119	126
5~9		1,689	846	843	1,419	735	684	1,234	628	606
5		337	160	177	279	141	138	260	132	128
6		321	176	145	269	137	132	258	127	131
7		337	179	158	288	142	146	259	139	120
8		364	164	200	291	143	148	219	107	112
9		330	167	163	292	172	120	238	123	115
10~14		1,980	977	1,003	1,741	869	872	1,388	721	667
10		315	158	157	360	167	193	272	138	134
11		404	213	191	336	177	159	268	139	129
12		387	189	198	339	177	162	277	141	136
13		433	208	225	378	176	202	289	140	149
14		441	209	232	328	172	156	282	163	119
15~19		2,400	1,261	1,139	1,858	893	965	1,486	722	764
15		503	276	227	319	156	163	345	165	180
16		581	319	262	418	229	189	327	188	139
17		587	335	252	426	229	197	333	173	160
18		427	220	207	378	174	204	301	128	173
19		302	111	191	317	105	212	180	68	112
20~24		1,342	523	819	1,825	702	1,123	1,469	570	899
20		275	92	183	339	113	226	229	89	140
21		276	102	174	360	136	224	256	106	150
22		277	113	164	408	155	253	297	107	190
23		300	129	171	344	133	211	336	122	214
24		214	87	127	374	165	209	351	146	205
25~29		1,416	669	747	1,587	754	833	1,785	898	887
25		310	153	157	359	153	206	357	177	180
26		261	117	144	318	158	160	368	174	194
27		303	130	173	340	166	174	392	192	200
28		249	130	119	328	172	156	316	165	151
29		293	139	154	242	105	137	352	190	162
30~34		1,580	807	773	1,570	785	785	1,586	775	811
30		292	156	136	359	179	180	343	172	171
31		289	140	149	279	139	140	340	176	164
32		320	169	151	328	146	182	337	162	175
33		337	165	172	285	161	124	320	166	154
34		342	177	165	319	160	159	246	99	147
35~39		2,034	1,029	1,005	1,623	820	803	1,536	774	762
35		364	183	181	302	155	147	350	171	179
36		394	204	190	310	160	150	286	142	144
37		399	192	207	318	163	155	305	136	169
38		391	193	198	351	170	181	292	166	126
39		486	257	229	342	172	170	303	159	144
40~44		2,570	1,307	1,263	2,078	1,049	1,029	1,627	827	800
40		526	272	254	376	185	191	299	159	140
41		589	298	291	396	207	189	305	148	157
42		565	297	268	408	196	212	318	166	152
43		570	286	284	397	194	203	347	172	175
44		320	154	166	501	267	234	358	182	176
45~49		2,071	1,028	1,043	2,603	1,323	1,280	2,076	1,041	1,035
45		369	195	174	528	271	257	384	181	203
46		421	203	218	600	306	294	392	201	191
47		401	193	208	578	298	280	413	209	204
48		438	238	200	576	293	283	402	200	202
49		442	199	243	321	155	166	485	250	235

年齢、男女別人口（続）

(2) 旧鴨川市

(各年10月1日現在)

年齢	区分	平成2年			平成7年			平成12年		
		総数	男	女	総数	男	女	総数	男	女
50～54歳		1,984	965	1,019	2,101	1,039	1,062	2,544	1,282	1,262
50		453	218	235	369	191	178	512	265	247
51		320	164	156	441	216	225	578	289	289
52		353	169	184	404	197	207	563	285	278
53		445	221	224	442	237	205	565	289	276
54		413	193	220	445	198	247	326	154	172
55～59		2,202	1,085	1,117	1,952	956	996	2,079	1,022	1,057
55		409	194	215	442	217	225	371	197	174
56		402	205	197	310	160	150	422	201	221
57		456	219	237	344	166	178	411	199	212
58		450	224	226	444	223	221	445	234	211
59		485	243	242	412	190	222	430	191	239
60～64		2,254	1,111	1,143	2,172	1,063	1,109	1,995	968	1,027
60		445	206	239	407	192	215	453	217	236
61		422	216	206	413	206	207	321	163	158
62		470	239	231	447	208	239	360	172	188
63		450	236	214	434	221	213	441	215	226
64		467	214	253	471	236	235	420	201	219
65～69		1,935	837	1,098	2,218	1,059	1,159	2,114	1,010	1,104
65		479	228	251	442	194	248	405	186	219
66		386	175	211	423	203	220	390	192	198
67		355	146	209	444	221	223	437	200	237
68		362	152	210	458	233	225	425	211	214
69		353	136	217	451	208	243	457	221	236
70～74		1,621	676	945	1,861	783	1,078	2,089	967	1,122
70		384	164	220	469	224	245	400	179	221
71		315	126	189	383	158	225	394	187	207
72		317	151	166	333	128	205	412	198	214
73		283	106	177	346	142	204	442	217	225
74		322	129	193	330	131	199	441	186	255
75～79		1,345	512	833	1,462	564	898	1,705	670	1,035
75		305	119	186	354	141	213	423	199	224
76		288	121	167	283	114	169	341	130	211
77		279	101	178	286	119	167	310	113	197
78		256	97	159	249	83	166	328	122	206
79		217	74	143	290	107	183	303	106	197
80～84		847	341	506	1,020	347	673	1,154	408	746
80		232	100	132	234	89	145	300	115	185
81		176	63	113	213	78	135	237	84	153
82		180	67	113	222	72	150	215	82	133
83		152	65	87	183	58	125	181	51	130
84		107	46	61	168	50	118	221	76	145
85～89		433	142	291	529	190	339	677	213	464
85		107	28	79	141	52	89	181	59	122
86		100	28	72	119	40	79	154	59	95
87		100	40	60	117	42	75	139	40	99
88		82	29	53	94	36	58	111	32	79
89		44	17	27	58	20	38	92	23	69
90～94		112	45	67	202	56	146	264	80	184
90		36	16	20	63	15	48	75	23	52
91		34	14	20	51	15	36	67	23	44
92		21	11	10	46	18	28	56	17	39
93		9	1	8	25	5	20	39	8	31
94		12	3	9	17	3	14	27	9	18
95～99		22	3	19	29	9	20	49	12	37
95		14	1	13	11	3	8	21	3	18
96		2	1	1	8	2	6	13	4	9
97		2	—	2	7	4	3	9	2	7
98		3	1	2	3	—	3	2	1	1
99		1	—	1	—	—	—	4	2	2
100歳以上		3	2	1	2	—	2	5	1	4
不詳		18	13	5	9	6	3	—	—	—

資料：総務省統計局（国勢調査結果）

20. 年齢、男女別人口 (続)

(3) 旧天津小湊町

(各年10月1日現在)

年齢	区分	平成2年			平成7年			平成12年		
		総数	男	女	総数	男	女	総数	男	女
	総数	8,640	4,158	4,482	8,172	3,958	4,214	7,672	3,675	3,997
0~4歳		428	212	216	298	167	131	234	117	117
0		71	36	35	58	34	24	57	29	28
1		62	36	26	55	35	20	45	27	18
2		105	53	52	53	24	29	51	27	24
3		97	46	51	59	32	27	46	22	24
4		93	41	52	73	42	31	35	12	23
5~9		482	273	209	462	234	228	302	167	135
5		92	50	42	72	40	32	59	33	26
6		90	52	38	73	39	34	51	34	17
7		114	60	54	98	44	54	53	21	32
8		97	61	36	111	59	52	65	38	27
9		89	50	39	108	52	56	74	41	33
10~14		589	321	268	507	290	217	461	235	226
10		98	60	38	103	59	44	82	49	33
11		119	59	60	111	58	53	88	52	36
12		133	78	55	117	67	50	100	44	56
13		113	59	54	99	60	39	104	52	52
14		126	65	61	77	46	31	87	38	49
15~19		573	320	253	428	225	203	386	201	185
15		123	73	50	83	47	36	86	46	40
16		144	80	64	85	37	48	77	43	34
17		146	82	64	115	68	47	100	55	45
18		104	54	50	89	41	48	74	37	37
19		56	31	25	56	32	24	49	20	29
20~24		328	156	172	338	182	156	285	132	153
20		70	34	36	64	39	25	53	25	28
21		59	23	36	60	32	28	58	24	34
22		74	36	38	71	39	32	55	21	34
23		75	42	33	66	27	39	55	35	20
24		50	21	29	77	45	32	64	27	37
25~29		347	174	173	366	189	177	373	194	179
25		66	30	36	81	44	37	68	37	31
26		67	31	36	76	31	45	71	40	31
27		63	31	32	84	43	41	86	42	44
28		77	41	36	73	48	25	70	32	38
29		74	41	33	52	23	29	78	43	35
30~34		401	189	212	359	174	185	383	194	189
30		82	35	47	55	28	27	90	50	40
31		79	37	42	68	27	41	74	34	40
32		72	27	45	85	43	42	82	37	45
33		79	44	35	74	36	38	85	48	37
34		89	46	43	77	40	37	52	25	27
35~39		553	276	277	401	192	209	343	168	175
35		99	53	46	83	40	43	57	26	31
36		99	45	54	81	35	46	63	26	37
37		99	51	48	75	29	46	75	40	35
38		118	58	60	79	46	33	71	38	33
39		138	69	69	83	42	41	77	38	39
40~44		667	342	325	559	279	280	384	189	195
40		125	67	58	96	51	45	79	39	40
41		138	81	57	103	43	60	79	38	41
42		175	84	91	101	53	48	70	27	43
43		142	71	71	116	57	59	73	45	28
44		87	39	48	143	75	68	83	40	43
45~49		603	308	295	653	341	312	551	272	279
45		99	35	64	121	66	55	94	50	44
46		136	67	69	144	84	60	97	38	59
47		107	59	48	166	79	87	101	52	49
48		113	65	48	134	70	64	121	59	62
49		148	82	66	88	42	46	138	73	65

年齢、男女別人口（続）

(3) 旧天津小湊町

(各年10月1日現在)

年齢	区分	平成2年			平成7年			平成12年		
		総数	男	女	総数	男	女	総数	男	女
50～54歳		577	280	297	587	296	291	643	330	313
50		124	67	57	105	39	66	115	60	55
51		89	52	37	129	63	66	143	85	58
52		132	58	74	106	54	52	165	76	89
53		126	59	67	106	62	44	130	64	66
54		106	44	62	141	78	63	90	45	45
55～59		709	334	375	568	278	290	572	299	273
55		138	62	76	116	61	55	102	41	61
56		136	68	68	92	51	41	126	61	65
57		140	59	81	131	58	73	109	60	49
58		147	77	70	125	64	61	105	64	41
59		148	68	80	104	44	60	130	73	57
60～64		704	331	373	671	311	360	549	260	289
60		146	72	74	134	62	72	114	58	56
61		152	63	89	130	64	66	92	49	43
62		127	67	60	132	54	78	125	56	69
63		134	58	76	139	70	69	119	56	63
64		145	71	74	136	61	75	99	41	58
65～69		564	222	342	666	312	354	640	294	346
65		146	75	71	143	71	72	128	59	69
66		118	39	79	145	59	86	128	64	64
67		99	37	62	117	59	58	127	49	78
68		95	37	58	126	56	70	128	63	65
69		106	34	72	135	67	68	129	59	70
70～74		467	194	273	524	205	319	600	270	330
70		128	62	66	136	68	68	128	62	66
71		85	35	50	109	38	71	130	49	81
72		94	34	60	89	31	58	102	50	52
73		89	39	50	91	34	57	119	52	67
74		71	24	47	99	34	65	121	57	64
75～79		328	115	213	399	159	240	475	179	296
75		89	36	53	115	51	64	128	61	67
76		59	23	36	72	32	40	92	30	62
77		71	26	45	76	26	50	82	29	53
78		58	13	45	75	30	45	86	30	56
79		51	17	34	61	20	41	87	29	58
80～84		202	83	119	244	76	168	300	120	180
80		56	20	36	67	24	43	93	43	50
81		59	23	36	46	15	31	54	22	32
82		42	21	21	54	17	37	59	19	40
83		29	10	19	41	8	33	52	23	29
84		16	9	7	36	12	24	42	13	29
85～89		79	20	59	108	38	70	131	36	95
85		21	7	14	29	7	22	41	16	25
86		15	4	11	36	12	24	29	5	24
87		14	2	12	15	7	8	23	6	17
88		17	6	11	17	7	10	19	3	16
89		12	1	11	11	5	6	19	6	13
90～94		27	3	24	25	8	17	54	16	38
90		9	1	8	10	6	4	16	4	12
91		10	1	9	6	1	5	18	6	12
92		5	1	4	3	-	3	10	5	5
93		2	-	2	5	1	4	7	1	6
94		1	-	1	1	-	1	3	-	3
95～99		5	-	5	7	2	5	5	2	3
95		1	-	1	3	-	3	3	2	1
96		2	-	2	2	-	2	-	-	-
97		1	-	1	2	2	-	1	-	1
98		1	-	1	-	-	-	-	-	-
99		-	-	-	-	-	-	1	-	1
100歳以上		1	-	1	2	-	2	1	-	1
不詳		6	5	1	-	-	-	-	-	-

資料：総務省統計局（国勢調査結果）

21. 年齢(5歳階級)、配偶関係、男女別、15歳以上人口

(1) 新鴨川市

(各年10月1日現在)

区分 年齢	15歳以上人口			男				女			
	総数	男	女	未婚	有配偶	死別	離別	未婚	有配偶	死別	離別
(平成7年)											
総数	33,597	15,659	15,202	5,424	8,434	661	3,873	3,562	10,463	3,327	585
15～19歳	2,286	1,118	1,190	891	2	-	203	1,162	6	-	-
20～24	2,163	884	1,290	647	69	-	157	1,109	160	-	10
25～29	1,953	943	961	527	277	4	183	463	528	-	19
30～34	1,929	959	868	400	456	9	196	185	735	5	45
35～39	2,024	1,012	859	340	594	7	224	94	855	17	46
40～44	2,637	1,328	1,099	441	776	18	303	84	1,109	25	91
45～49	3,256	1,664	1,372	444	1,062	25	353	105	1,342	53	92
50～54	2,688	1,335	1,088	351	886	31	331	54	1,162	69	68
55～59	2,520	1,234	1,021	313	830	33	323	53	1,049	130	54
60～64	2,843	1,374	1,123	336	941	55	388	66	1,109	252	42
65～69	2,884	1,371	1,168	307	959	80	369	52	1,055	367	38
70～74	2,385	988	1,080	195	681	99	330	59	773	531	34
75～79	1,861	723	903	141	473	99	245	36	391	691	20
80～84	1,264	423	673	55	275	92	169	28	150	643	20
85歳以上	904	303	507	36	153	109	99	12	39	544	6
(平成12年)											
総数	32,915	15,396	14,881	5,295	8,193	673	3,860	3,392	10,084	3,327	694
15～19歳	1,872	923	965	719	3	-	185	938	11	-	-
20～24	1,754	702	1,013	508	77	-	156	900	142	-	10
25～29	2,158	1,092	1,026	658	282	4	188	548	488	-	29
30～34	1,969	969	902	418	437	5	207	254	689	2	55
35～39	1,879	942	828	331	503	10	206	132	725	7	73
40～44	2,011	1,016	851	310	611	16	222	86	833	17	58
45～49	2,627	1,313	1,098	433	757	23	315	97	1,074	39	103
50～54	3,187	1,612	1,347	420	1,003	37	377	98	1,292	81	103
55～59	2,651	1,321	1,083	348	853	45	321	56	1,094	108	71
60～64	2,544	1,228	1,049	298	823	42	331	58	992	203	62
65～69	2,754	1,304	1,114	307	879	79	374	56	993	351	46
70～74	2,689	1,237	1,130	254	856	99	350	53	884	479	35
75～79	2,180	849	1,037	159	574	103	306	60	582	661	26
80～84	1,454	528	749	98	329	91	184	27	223	655	17
85～89	808	249	464	24	157	67	96	21	53	478	4
90～94	318	96	184	10	46	40	38	7	8	203	2
95～99	54	14	37	-	3	11	3	1	1	38	-
100歳以上	6	1	4	-	-	1	1	-	-	5	-

注) 総数には配偶関係不祥を含む。

新鴨川市の数値は、旧市町合算した数値である。

資料：総務省統計局(国勢調査結果)

21. 年齢（5歳階級）、配偶関係、男女別、15歳以上人口

(2) 旧鴨川市

(各年10月1日現在)

区分 年齢	15歳以上人口			男				女			
	総数	男	女	未婚	有配偶	死別	離別	未婚	有配偶	死別	離別
(平成7年)											
総数	26,692	12,392	14,300	3,300	8,287	568	235	2,941	8,314	2,596	448
15～19歳	1,858	893	965	891	2	—	—	960	5	—	—
20～24	1,825	702	1,123	632	69	—	1	977	136	—	10
25～29	1,587	754	833	471	277	—	6	372	444	—	17
30～34	1,570	785	785	317	456	1	11	144	606	4	31
35～39	1,623	820	803	211	593	1	15	75	681	16	31
40～44	2,078	1,049	1,029	247	776	3	23	57	876	22	74
45～49	2,603	1,323	1,280	215	1,059	8	41	79	1,088	42	71
50～54	2,101	1,039	1,062	97	879	22	40	40	914	59	49
55～59	1,952	956	996	82	821	20	33	44	820	91	41
60～64	2,172	1,063	1,109	61	930	44	28	54	851	176	28
65～69	2,218	1,059	1,159	39	931	73	15	39	813	277	29
70～74	1,861	783	1,078	13	661	98	11	38	607	402	31
75～79	1,462	564	898	12	448	99	5	28	318	537	15
80～84	1,020	347	673	4	252	90	1	24	120	511	18
85歳以上	762	255	507	8	133	109	5	10	35	459	3
(平成12年)											
総数	26,240	12,240	14,000	3,274	8,043	570	341	2,777	8,037	2,611	554
15～19歳	1,486	722	764	719	3	—	—	755	9	—	—
20～24	1,469	570	899	491	76	—	3	775	118	—	6
25～29	1,785	898	887	607	282	—	9	460	400	—	26
30～34	1,586	775	811	319	437	1	18	191	573	1	46
35～39	1,536	774	762	237	503	2	31	102	599	4	57
40～44	1,627	827	800	182	611	6	27	73	668	14	44
45～49	2,076	1,041	1,035	242	755	7	36	70	850	33	81
50～54	2,544	1,282	1,262	198	1,000	17	64	74	1,040	63	84
55～59	2,079	1,022	1,057	95	845	33	48	45	864	90	57
60～64	1,995	968	1,027	90	809	26	42	51	770	154	52
65～69	2,114	1,010	1,104	50	862	70	28	46	770	252	32
70～74	2,089	967	1,122	26	825	96	20	42	685	366	28
75～79	1,705	670	1,035	12	544	103	10	44	453	514	22
80～84	1,154	408	746	4	307	90	4	21	190	517	14
85～89	677	213	464	—	145	67	1	20	41	396	4
90～94	264	80	184	2	38	40	—	7	6	168	1
95～99	49	12	37	—	1	11	—	1	1	35	—
100歳以上	5	1	4	—	—	1	—	—	—	4	—

注) 総数には配偶関係不祥を含む。

資料: 総務省統計局 (国勢調査結果)

21. 年齢（5歳階級）、配偶関係、男女別、15歳以上人口

(3) 旧天津小湊町

(各年10月1日現在)

年齢	15歳以上人口			男				女			
	総数	男	女	未婚	有配偶	死別	離別	未婚	有配偶	死別	離別
(平成7年)											
総数	6,905	3,267	902	2,124	147	93	3,638	621	2,149	731	137
15～19歳	428	225	225	-	-	-	203	202	1	-	-
20～24	338	182	167	15	-	-	156	132	24	-	-
25～29	366	189	128	56	-	4	177	91	84	-	2
30～34	359	174	83	83	-	8	185	41	129	1	14
35～39	401	192	56	129	1	6	209	19	174	1	15
40～44	559	279	70	194	-	15	280	27	233	3	17
45～49	653	341	92	229	3	17	312	26	254	11	21
50～54	587	296	26	254	7	9	291	14	248	10	19
55～59	568	278	25	231	9	13	290	9	229	39	13
60～64	671	311	14	275	11	11	360	12	258	76	14
65～69	666	312	9	268	28	7	354	13	242	90	9
70～74	524	205	2	182	20	1	319	21	166	129	3
75～79	399	159	5	129	25	-	240	8	73	154	5
80～84	244	76	-	51	23	2	168	4	30	132	2
85歳以上	142	48	-	28	20	-	94	2	4	85	3
(平成12年)											
総数	6,675	3,156	881	2,021	150	103	3,519	615	2,047	716	140
15～19歳	386	201	201	-	-	-	185	183	2	-	-
20～24	285	132	114	17	1	-	153	125	24	-	4
25～29	373	194	139	51	-	4	179	88	88	-	3
30～34	383	194	91	99	-	4	189	63	116	1	9
35～39	343	168	66	94	-	8	175	30	126	3	16
40～44	384	189	51	128	-	10	195	13	165	3	14
45～49	551	272	63	191	2	16	279	27	224	6	22
50～54	643	330	85	222	3	20	313	24	252	18	19
55～59	572	299	26	253	8	12	273	11	230	18	14
60～64	549	260	22	208	14	16	289	7	222	49	10
65～69	640	294	10	257	17	9	346	10	223	99	14
70～74	600	270	8	228	31	3	330	11	199	113	7
75～79	475	179	2	147	30	-	296	16	129	147	4
80～84	300	120	3	94	22	1	180	6	33	138	3
85～89	131	36	-	24	12	-	95	1	12	82	-
90～94	54	16	-	8	8	-	38	-	2	35	1
95～99	5	2	-	-	2	-	3	-	-	3	-
100歳以上	1	-	-	-	-	-	1	-	-	1	-

注) 総数には配偶関係不祥を含む。

資料: 総務省統計局 (国勢調査結果)

22. 県内各市および安房郡内町村の年齢構造割合 (平成12年10月1日現在)

区分	人口総数	年齢構造の割合					
		0歳～14歳		15歳～64歳		65歳以上	
		人口	割合	人口	割合	人口	割合
市 計	5,180,749	734,579	14.2	3,744,424	72.3	691,654	13.4
千葉市	887,164	123,766	14.0	647,283	73.0	111,959	12.6
銚子市	78,697	10,593	13.5	50,369	64.0	17,731	22.5
川崎市	448,642	59,824	13.3	337,139	75.1	51,525	11.5
船橋市	550,074	73,692	13.4	406,000	73.8	69,290	12.6
館山市	51,412	6,824	13.3	31,472	61.2	13,113	25.5
木更津市	122,768	17,558	14.3	86,191	70.2	19,018	15.5
松戸市	464,841	65,546	14.1	341,488	73.5	56,683	12.2
野田市	119,922	16,514	13.8	86,080	71.8	17,222	14.4
佐原市	48,328	6,918	14.3	30,952	64.0	10,454	21.6
茂原市	93,779	14,065	15.0	64,114	68.4	15,587	16.6
成田市	95,704	14,781	15.4	69,046	72.1	11,781	12.3
佐倉市	170,934	24,445	14.3	124,715	73.0	21,627	12.7
東金市	59,605	9,820	16.5	40,537	68.0	9,238	15.5
八日市場市	32,807	4,541	13.8	20,631	62.9	7,567	23.1
旭市	40,963	6,211	15.2	26,956	65.8	7,796	19.0
習志野市	154,036	21,497	14.0	113,810	73.9	18,651	12.1
柏市	327,851	45,986	14.0	241,148	73.6	40,686	12.4
勝浦市	23,235	2,542	10.9	14,704	63.3	5,989	25.8
市原市	278,218	41,908	15.1	199,882	71.8	36,188	13.0
流山市	150,527	20,870	13.9	109,683	72.9	19,669	13.1
八千代市	168,848	24,876	14.7	122,576	72.6	21,274	12.6
我孫子市	127,733	16,754	13.1	92,959	72.8	17,592	13.8
鴨川市	37,653	4,738	12.6	22,652	60.2	10,263	27.2
旧鴨川市	29,981	3,741	12.5	18,183	60.6	8,057	26.9
旧天津小湊町	7,672	997	13.0	4,469	58.3	2,206	28.8
鎌ヶ谷市	102,573	14,418	14.1	75,364	73.5	12,731	12.4
君津市	92,076	14,084	15.3	62,850	68.3	15,111	16.4
富津市	52,839	7,191	13.6	34,207	64.7	11,416	21.6
浦安市	132,984	19,307	14.5	101,999	76.7	10,161	7.6
四街道市	82,552	11,575	14.0	60,487	73.3	10,453	12.7
袖ヶ浦市	58,593	9,285	15.8	41,409	70.7	7,897	13.5
八街市	72,595	13,138	18.1	50,530	69.6	8,886	12.2
印西市	60,468	12,309	20.4	41,660	68.9	6,302	10.4
富浦町	5,689	747	13.1	3,365	59.1	1,577	27.7
富山町	6,070	727	12.0	3,467	57.1	1,876	30.9
鋸南町	10,521	1,291	12.3	6,089	57.9	3,141	29.9
三芳村	4,744	618	13.0	2,765	58.3	1,361	28.7
白浜町	6,029	689	11.4	3,445	57.1	1,895	31.4
千倉町	13,161	1,607	12.2	7,670	58.3	3,884	29.5
丸山町	5,777	714	12.4	3,257	56.4	1,806	31.3
和田町	5,684	673	11.8	3,152	55.5	1,859	32.7

資料：総務省統計局（国勢調査結果）

注) 人口総数は年齢不祥を含むので各項目の和と一致しない。
鴨川市の数値は、旧市町合算した数値である。

23. 世帯の家族類型別一般世帯数、一般世帯人員及び親族人員

区 分	世 帯							
	総 数	親 族						総 数
		総 数	核 家 族	世 夫 婦 と 子 供 か ら 成 る 世 帯	世 男 親 と 子 供 か ら 成 る 世 帯	世 女 親 と 子 供 か ら 成 る 世 帯	総 数	
鴨川市								
一般世帯数	13,539	9,894	6,699	2,760	2,845	201	893	3,193
一般世帯人員	36,691	32,990	18,041	5,524	10,030	446	2,041	14,949
親族人員	36,601	32,954	18,017	5,520	10,027	445	2,025	14,937
1世帯当たり親族人員 (再掲)	2.70	3.33	2.69	2.00	3.52	2.21	2.27	4.68
6歳未満親族のいる一般世帯								
世帯数	1,271	1,281	719	—	687	1	31	562
世帯人員	5,943	5,943	2,635	—	2,538	4	93	3,308
6歳未満親族人員	1,667	1,667	915	—	875	1	39	752
18歳未満親族のいる一般世帯								
世帯数	3,449	3,428	1,752	—	1,558	28	166	1,676
世帯人員	15,803	15,781	6,444	—	5,884	73	478	9,337
18歳未満親族人員	5,949	5,928	2,912	—	2,599	39	274	3,016
親族のみから成る一般世帯								
世帯数	13,454	9,861	6,680	2,756	2,842	200	882	689
世帯人員	36,448	32,855	17,966	5,512	10,017	441	1,996	14,889
旧鴨川市								
一般世帯数	10,796	7,829	5,326	2,215	2,280	150	681	2,501
一般世帯人員	29,065	26,051	14,364	4,433	8,037	335	1,559	11,687
親族人員	28,993	26,024	14,346	4,430	8,034	334	1,548	11,678
1世帯当たり親族人員 (再掲)	2.69	3.32	2.69	2.00	3.52	2.23	2.27	4.67
6歳未満親族のいる一般世帯								
世帯数	1,060	1,060	631	—	602	1	28	429
世帯人員	4,838	4,838	2,304	—	2,219	4	81	2,534
6歳未満親族人員	1,374	1,374	804	—	767	1	36	570
18歳未満親族のいる一般世帯								
世帯数	2,776	2,755	1,474	—	1,315	22	137	1,281
世帯人員	12,573	12,551	5,393	—	4,939	59	395	7,158
18歳未満親族人員	4,736	4,715	2,426	—	2,170	31	225	2,289
親族のみから成る一般世帯								
世帯数	10,729	7,805	5,313	2,212	2,277	149	675	2,492
世帯人員	28,872	25,948	14,308	4,424	8,024	330	1,530	11,640
旧天津小湊町								
一般世帯数	2,743	2,065	1,373	545	565	51	212	692
一般世帯人員	7,626	6,939	3,677	1,091	1,993	111	482	3,262
親族人員	7,608	6,930	3,671	1,090	1,993	111	477	3,259
1世帯当たり親族人員 (再掲)	2.77	3.36	2.67	2.00	3.53	2.18	2.25	4.71
6歳未満親族のいる一般世帯								
世帯数	211	221	88	—	85	—	3	133
世帯人員	1,105	1,105	331	—	319	—	12	774
6歳未満親族人員	293	293	111	—	108	—	3	182
18歳未満親族のいる一般世帯								
世帯数	673	673	278	—	243	6	29	395
世帯人員	3,230	3,230	1,051	—	945	14	83	2,179
18歳未満親族人員	1,213	1,213	486	—	429	8	49	727
親族のみから成る一般世帯								
世帯数	2,725	2,056	1,367	544	565	51	207	689
世帯人員	7,576	6,907	3,658	1,088	1,993	111	466	3,249

鴨川市の数値は、旧市町合算した数値である。

(平成12年10月1日現在)

親 族 世 帯										非親族世帯	単世帯	独帯
その親		他の親		族世帯		世帯		世帯				
世夫婦と両親から成る帯	成夫婦とひとり親から帯	ら夫婦成の子供と両親から帯	親夫婦から子供とひとりで帯	い「親・子」から成る世帯	か「親・子」を含まない世帯	か「親・子」を含まない世帯	か「親・子」を含まない世帯	の夫婦から成る世帯	兄弟姉妹のみから成る世帯	他に分類されない世帯		
172	506	791	885	62	185	58	252	84	198	54	3,593	
689	1,519	4,691	4,109	219	870	289	1,715	176	672	108	3,593	
688	1,518	4,688	4,108	219	870	289	1,715	174	668	54	3,593	
4.00	3.00	5.93	4.64	3.53	4.70	4.98	6.81	2.07	3.37	1.00	1.00	
—	—	227	122	5	30	5	151	—	22	—	—	
—	—	1,360	604	25	145	36	1,055	—	83	—	—	
—	—	299	162	6	35	9	216	—	25	—	—	
—	—	656	532	19	133	8	235	—	93	1	20	
—	—	3,968	2,620	77	641	53	1,619	—	359	2	20	
—	—	1,273	909	26	205	15	450	—	138	1	20	
171	505	788	884	62	185	58	252	82	194	—	3,593	
684	1,515	4,668	4,104	219	870	289	1,715	170	655	—	3,593	
138	417	633	679	46	141	43	197	62	145	45	2,924	
552	1,252	3,745	3,132	166	665	217	1,338	130	490	90	2,924	
552	1,251	3,742	3,132	166	665	217	1,338	129	486	45	2,924	
4.00	3.00	5.91	4.61	3.61	4.72	5.05	6.79	2.08	3.35	1.00	1.00	
—	—	174	91	5	19	5	116	—	19	—	—	
—	—	1,046	447	25	93	36	813	—	74	—	—	
—	—	229	115	6	22	9	167	—	22	—	—	
—	—	519	395	14	99	7	183	—	64	1	20	
—	—	3,134	1,932	60	478	47	1,260	—	247	2	20	
—	—	1,003	661	20	150	14	347	—	94	1	20	
138	416	630	679	46	141	43	197	61	141	—	2,924	
552	1,248	3,722	3,132	166	665	217	1,338	127	473	—	2,924	
34	89	158	206	16	44	15	55	22	53	9	669	
137	267	946	977	53	205	72	377	46	182	18	669	
136	267	946	976	53	205	72	377	45	182	9	669	
4.00	3.00	5.99	4.74	3.31	4.66	4.80	6.85	2.05	3.43	1.00	1.00	
—	—	53	31	—	11	—	35	—	3	—	—	
—	—	314	157	—	52	—	242	—	9	—	—	
—	—	70	47	—	13	—	49	—	3	—	—	
—	—	137	137	5	34	1	52	—	29	—	—	
—	—	834	688	17	163	6	359	—	112	—	—	
—	—	270	248	6	55	1	103	—	44	—	—	
33	89	158	205	16	44	15	55	21	53	—	669	
132	267	946	972	53	205	72	377	43	182	—	669	

24. 世帯人員別一般世帯数並びに一般世帯人員

(平成12年10月1日現在)

	一般世帯数											一般世帯人員	1世帯当たり人員
	総数	世帯人員が1人	2人	3人	4人	5人	6人	7人	8人	9人	10人以上		
鴨川市	13,539	3,593	3,762	2,493	1,777	949	621	264	60	14	6	36,691	2.71
旧鴨川市	10,796	2,924	2,977	1,978	1,440	725	482	207	47	11	5	29,065	2.69
旧天津小湊町	2,743	669	785	515	337	224	139	57	13	3	1	7,626	2.78

注) 鴨川市の数値は、旧市町合算した数値である。

資料：総務省統計局 (国勢調査結果)

25. 経済構成、世帯の主な就業者の産業別普通世帯数

(平成12年10月1日現在)

	総数	農林漁業就業者世帯	農林漁業非農林漁業就業者混合世帯	非農林漁業就業者世帯	非就業者世帯	分類不能
鴨川市	13,539	862	1,140	8,921	2,595	21
旧鴨川市	10,796	725	918	7,106	2,027	20
旧天津小湊町	2,743	137	222	1,815	568	1

資料：総務省統計局 (国勢調査結果)

注) 総数には分類不能の世帯を含む。
鴨川市の数値は、旧市町合算した数値である。

26. 夜間(常住)人口、昼間人口、人口集中地区人口および面積、人口密度

(1) 旧鴨川市

(各年10月1日現在)

区分 年	面積 (km ²)	人 口						人 口 集中地区	人口密度 (人/km ²)
		夜 間 (常住人口)	昼 間	流出入人口状況					
				流出入の差	流 入	流 出			
昭和55年	146.86	31,680	32,098	418	2,740	2,322	6,096	6,096.0	
60	146.89	31,802	32,375	573	3,182	2,609	5,739	5,217.3	
平成2年	147.20	31,208	32,339	1,131	4,240	3,109	5,157	5,157.0	
7	147.29	31,102	32,535	1,433	4,588	3,155	5,075	4,126.0	
12	147.35	29,981	31,430	1,449	4,727	3,278	—	—	

資料：総務省統計局 (国勢調査結果)

(2) 旧天津小湊町

(各年10月1日現在)

区分 年	面積 (km ²)	人 口						人 口 集中地区	人口密度 (人/km ²)
		夜 間 (常住人口)	昼 間	流出入人口状況					
				流出入の差	流 入	流 出			
昭和55年	44.50	9,479	8,299	△ 1,180	540	1,720	—	—	
60	44.52	9,163	8,048	△ 1,115	722	1,837	—	—	
平成2年	43.89	8,634	7,516	△ 1,118	819	1,937	—	—	
7	43.95	8,172	7,139	△ 1,033	880	1,913	—	—	
12	43.95	7,672	6,705	△ 967	883	1,850	—	—	

資料：総務省統計局 (国勢調査結果)

V 事業所

27. 産業（大分類）別事業所数および従業者数 平成11年は7月1日現在，他は10月1日現在

産業大分類	平成8年					
	旧鴨川市		旧天津小湊町		計	
	事業所数	従業者数	事業所数	従業者数	事業所数	従業者数
総数	2,041	16,232	626	3,540	2,667	19,772
農林水産業	6	33	3	20	9	53
鉱業	1	18	-	-	1	18
建設業	227	1,587	53	319	280	1,906
製造業	120	1,587	48	332	168	1,919
電気・ガス・熱供給・水道業	5	62	4	13	9	75
運輸・通信業	43	594	14	141	57	735
卸売・小売業・飲食店	905	4,649	283	983	1,188	5,632
金融・保険業	26	268	4	30	30	298
不動産業	75	144	18	24	93	168
サービス業	605	6,911	191	1,587	796	8,498
公務（他に分類されないもの）	28	379	8	91	36	470

産業大分類	平成11年					
	旧鴨川市		旧天津小湊町		計	
	事業所数	従業者数	事業所数	従業者数	事業所数	従業者数
総数	1,860	13,780	552	3,109	2,412	16,889
農林水産業	4	23	3	18	7	41
鉱業	-	-	-	-	-	-
建設業	220	1,421	53	336	273	1,757
製造業	116	1,438	44	278	160	1,716
電気・ガス・熱供給・水道業	2	27	-	-	2	27
運輸・通信業	27	421	10	138	37	559
卸売・小売業・飲食店	872	4,521	263	940	1,135	5,461
金融・保険業	19	208	4	27	23	235
不動産業	75	161	17	22	92	183
サービス業	525	5,560	158	1,350	683	6,910
公務（他に分類されないもの）	-	-	-	-	-	-

産業大分類	平成13年					
	旧鴨川市		旧天津小湊町		計	
	事業所数	従業者数	事業所数	従業者数	事業所数	従業者数
総数	1,926	15,508	579	3,160	2,505	18,668
農林水産業	5	39	3	19	8	58
鉱業	-	-	-	-	-	-
建設業	208	1,344	53	295	261	1,639
製造業	115	1,374	45	298	160	1,672
電気・ガス・熱供給・水道業	5	61	2	9	7	70
運輸・通信業	39	596	12	155	51	751
卸売・小売業・飲食店	863	4,683	256	830	1,119	5,513
金融・保険業	18	219	4	27	22	246
不動産業	83	153	15	19	98	172
サービス業	563	6,690	181	1,396	744	8,086
公務（他に分類されないもの）	27	349	8	112	35	461

資料：総務省統計局「事業所・企業統計調査報告」

注）平成11年は簡易調査のため、民営の事業所のみ対象

28. 産業（大分類）従業者規模別事業所数および従業者数

産業大分類		総 数		民 営				
				総 数		1～4人		5～9人
		事業所数	従業者数	事業所数	従業者数	事業所数	従業者数	事業所数
総 数	総 数	2,505	18,668	2,361	16,869	1,654	3,443	395
	農 林 漁 業	8	58	8	58	6	12	-
	鉱 業	-	-	-	-	-	-	-
	建 設 業	261	1,639	261	1,639	158	349	65
	製 造 業	160	1,672	160	1,672	80	190	42
	電気・ガス・熱供給・水道業	7	70	2	34	-	-	-
	運 輸 ・ 通 信 業	51	751	36	599	10	23	10
	卸 売 ・ 小 売 業 , 飲 食 店	1,119	5,513	1,116	5,470	816	1,731	179
	金 融 ・ 保 険 業	22	246	22	246	8	17	5
	不 動 産 業	98	172	97	170	94	148	2
	サ ー ビ ス 業	744	8,086	659	6,981	482	973	92
公務（他に分類されないもの）	35	461	-	-	-	-	-	
旧 鴨 川 市	総 数	1,926	15,508	1,816	14,086	1,240	2,619	317
	農 林 漁 業	5	39	5	39	4	8	-
	鉱 業	-	-	-	-	-	-	-
	建 設 業	208	1,344	208	1,344	124	273	56
	製 造 業	115	1,374	115	1,374	56	128	29
	電気・ガス・熱供給・水道業	5	61	2	34	-	-	-
	運 輸 ・ 通 信 業	39	596	27	468	7	16	5
	卸 売 ・ 小 売 業 , 飲 食 店	863	4,683	862	4,655	605	1,305	149
	金 融 ・ 保 険 業	18	219	18	219	6	14	4
	不 動 産 業	83	153	82	151	79	129	2
	サ ー ビ ス 業	563	6,690	497	5,802	359	746	72
公務（他に分類されないもの）	27	349	-	-	-	-	-	
旧 天 津 小 湊 町	総 数	579	3,160	545	2,783	414	824	78
	農 林 漁 業	3	19	3	19	2	4	-
	鉱 業	-	-	-	-	-	-	-
	建 設 業	53	295	53	295	34	76	9
	製 造 業	45	298	45	298	24	62	13
	電気・ガス・熱供給・水道業	2	9	-	-	-	-	-
	運 輸 ・ 通 信 業	12	155	9	131	3	7	5
	卸 売 ・ 小 売 業 , 飲 食 店	256	830	254	815	211	426	30
	金 融 ・ 保 険 業	4	27	4	27	2	3	1
	不 動 産 業	15	19	15	19	15	19	-
	サ ー ビ ス 業	181	1,396	162	1,179	123	227	20
公務（他に分類されないもの）	8	112	-	-	-	-	-	

注) その他は派遣、下請け業者のみ

平成13年10月1日現在

民 営								国・地方公共団体等	
5～9人		10～19人		20～29人		30人以上		その他	
従業者数	事業所数	従業者数	事業所数	従業者数	事業所数	従業者数	事業所数	事業所数	従業者数
2,528	173	2,274	60	1,414	79	7,210	-	144	1,799
-	1	15	-	-	1	31	-	-	-
-	-	-	-	-	-	-	-	-	-
408	26	334	5	112	7	436	-	-	-
265	18	244	12	284	8	689	-	-	-
-	1	13	1	21	-	-	-	5	36
66	9	129	1	24	6	357	-	15	152
1,157	81	1,024	22	518	18	1,040	-	3	43
35	4	63	3	68	2	63	-	-	-
11	1	11	-	-	-	-	-	1	2
586	32	441	16	387	37	4,594	-	85	1,105
-	-	-	-	-	-	-	-	35	461
2,020	142	1,871	48	1,147	69	6,429	-	110	1,422
-	-	-	-	-	1	31	-	-	-
-	-	-	-	-	-	-	-	-	-
347	17	230	5	112	6	382	-	-	-
182	15	205	8	202	7	657	-	-	-
-	1	13	1	21	-	-	-	3	27
31	9	129	1	24	5	268	-	12	128
959	71	897	19	454	18	1,040	-	1	28
26	3	48	3	68	2	63	-	-	-
11	1	11	-	-	-	-	-	1	2
464	25	338	11	266	30	3,988	-	66	888
-	-	-	-	-	-	-	-	27	349
508	31	403	12	267	10	781	-	34	377
-	1	15	-	-	-	-	-	-	-
-	-	-	-	-	-	-	-	-	-
61	9	104	-	-	1	54	-	-	-
83	3	39	4	82	1	32	-	-	-
-	-	-	-	-	-	-	-	2	9
35	-	-	-	-	1	89	-	3	24
198	10	127	3	64	-	-	-	2	15
9	1	15	-	-	-	-	-	-	-
-	-	-	-	-	-	-	-	-	-
122	7	103	5	121	7	606	-	19	217
-	-	-	-	-	-	-	-	8	112

資料：総務庁統計局「事業所・企業統計調査報告」

29. 地区別、産業（大分類）別事業所数

平成13年10月1日現在

地区	総数	農林 漁業	鉱業	建設業	製造業	電 気 力 入 熱 給 水 道 業	運 輸 通 信 業	卸 売 業 小 売 業 飲 食 店	金 融 保 險 業	不 動 産 業	サ ー ビ ス 業	公 務
総 数	2,505	8	-	261	160	7	51	1,119	22	98	744	35
鴨 川	838	1	-	67	42	3	17	420	14	45	219	10
東 条	303	-	-	45	15	1	4	129	3	25	78	3
西 条	158	-	-	24	8	-	5	73	-	3	44	1
田 原	84	-	-	9	7	-	2	38	-	1	26	1
大 山	47	1	-	5	6	-	1	19	-	-	12	3
吉 尾	98	1	-	13	6	-	2	48	1	-	25	2
主 基	51	-	-	6	5	-	2	19	-	-	17	2
曾 呂	36	-	-	4	4	-	1	15	-	-	11	1
太 海	197	-	-	19	12	-	3	62	-	4	95	2
江 見	114	2	-	16	10	1	2	40	-	5	36	2
小 湊	97	-	-	2	4	-	3	56	-	-	32	-
内 浦	150	2	-	12	7	2	2	58	1	10	53	3
天 津	244	1	-	28	21	-	5	100	2	5	77	5
浜 荻	69	-	-	10	13	-	2	28	1	-	15	-
清 澄	15	-	-	-	-	-	-	12	-	-	3	-
四 方 木	4	-	-	1	-	-	-	2	-	-	1	-

資料：総務庁統計局「事業所・企業統計調査報告」

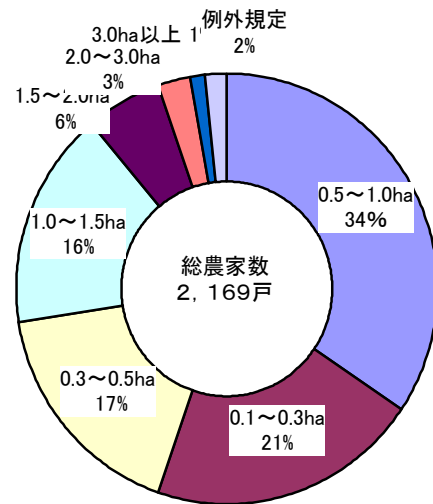
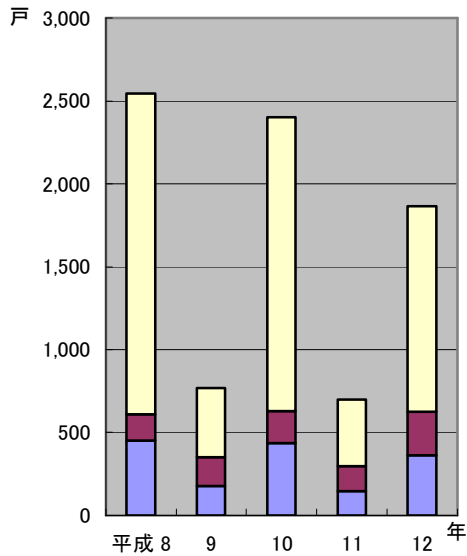
VI 農林水産業

経営耕地面積規模別農家数の割合(平成12年2月1日現在)

専業別農家数の推移(各年2月1日)

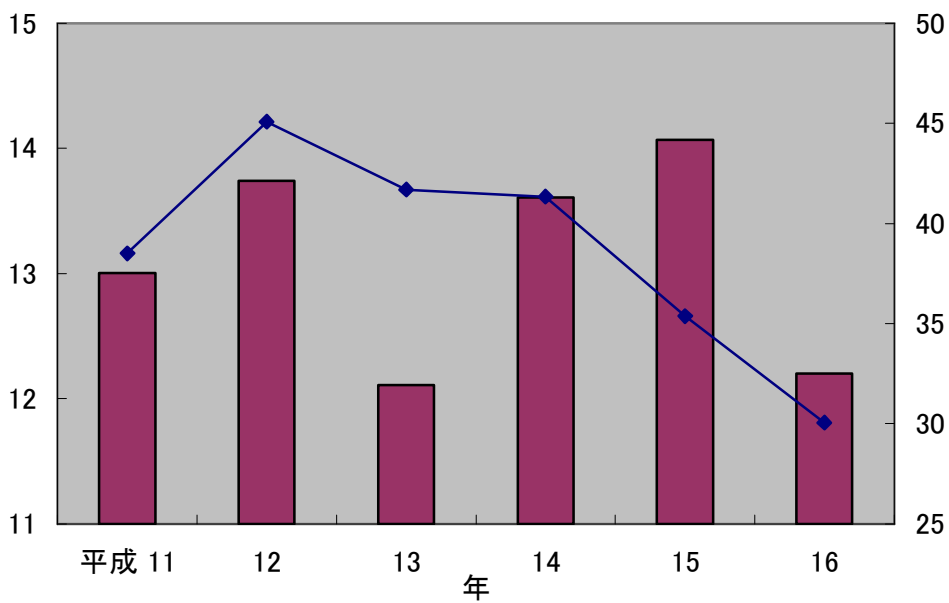
注)平成9年、11年は一部調査

■ 専業 ■ 第一種兼業 □ 第二種兼業



水産物陸揚量および陸揚金額の推移(属地)

陸揚量(千t) ■ 陸揚量 ◆ 陸揚金額 陸揚金額(億円)



30. 地区・経営耕地種類別面積

各年2月1日現在 単位：a

年次・旧町村	総数	田	畑	樹園地		
				計	果樹園	その他の樹園地
平成8年	201,028	177,497	20,990	2,541	2,136	405
旧鴨川市	194,685	172,143	20,388	2,154	2,067	87
旧天津小湊町	6,343	5,354	602	387	69	318
9	81,588	69,619	10,893	1,076	871	205
旧鴨川市	79,503	67,879	10,731	893	863	30
旧天津小湊町	2,085	1,740	162	183	8	175
10	191,630	169,085	20,467	2,078	1,717	361
旧鴨川市	185,571	163,982	19,896	1,693	1,641	52
旧天津小湊町	6,059	5,103	571	385	76	309
11	77,725	67,503	9,449	773	653	120
旧鴨川市	76,004	65,991	9,328	685	645	40
旧天津小湊町	1,721	1,512	121	88	8	80
12	175,744	154,574	18,529	2,641	1,902	...
旧鴨川市	171,132	150,897	18,002	2,233	1,834	...
旧天津小湊町	4,612	3,677	527	408	68	...
(旧鴨川市)						
江見	5,528	3,093	2,209	226
太海	2,955	1,913	1,009	33
曾呂	16,743	12,987	3,206	550
大山	16,951	14,679	1,794	478
吉尾	25,693	23,008	2,303	382
主基	32,212	30,434	1,611	167
田原	25,502	24,331	1,101	70
鴨川	7,349	6,506	813	30
西条	17,124	15,737	1,305	82
東条	21,075	18,209	2,651	215
(旧天津小湊町)						
天津	1,838	1,533	285	20
小湊	2,307	2,107	181	19
亀山	467	37	61	369

資料：農林業センサス・農業基本調査

注)平成9、11年は一部調査。(世帯員のうち、65歳未満で農業従事日数60日以上の人がある世帯のみ)

平成12年の果樹園面積は、販売農家の数値である。

旧町村の内訳は、昭和25年2月1日現在の町村である。

31. 地区・専業業種類別農家数

各年2月1日現在 単位：戸

年次・旧町村	総数	専業	兼業			1種兼業			2種兼業		
			総数	1種兼業	2種兼業	雇われ兼業		自営業	雇われ兼業		自営業
						恒常的勤務	日雇臨時出稼		恒常的勤務	日雇臨時出稼	
平成8年	2,545	452	2,093	159	1,934	111	35	13	1,514	204	216
旧鴨川市	2,402	435	1,967	156	1,811	109	35	12	1,428	186	197
旧天津小湊町	143	17	126	3	123	2	-	1	86	18	19
9	768	176	592	174	418	106	40	28	326	54	38
旧鴨川市	741	174	567	170	397	105	39	26	314	49	34
旧天津小湊町	27	2	25	4	21	1	1	2	12	5	4
10	2,403	434	1,969	195	1,774	122	50	23	1,411	180	183
旧鴨川市	2,270	415	1,855	190	1,665	118	50	22	1,332	165	168
旧天津小湊町	133	19	114	5	109	4	-	1	79	15	15
11	698	144	554	151	403	89	46	16	308	45	50
旧鴨川市	675	141	534	147	387	86	46	15	296	43	48
旧天津小湊町	23	3	20	4	16	3	-	1	12	2	2
12	1,867	362	1,505	261	1,244
旧鴨川市	1,801	351	1,450	257	1,193
旧天津小湊町	66	11	55	4	51
(旧鴨川市)											
江見	119	46	73	18	55
太海	63	13	50	8	42
曾呂	211	45	166	21	145
大山	196	37	159	22	137
吉尾	244	46	198	38	160
主基	269	40	229	48	181
田原	236	37	199	30	169
鴨川	72	14	58	16	42
西条	151	33	118	16	102
東条	240	40	200	40	160
(旧天津小湊町)											
天津	26	6	20	3	17
小湊	31	5	26	1	25
亀山	9	-	9	-	9

資料：農林業センサス・農業基本調査

注)平成9、11年は、一部調査。平成12年は販売農家のみを集計。

旧市町の内訳は、昭和25年2月1日現在の町村である。

32. 地区別農家人口および農業従事者数

各年2月1日現在

年次・旧町村	常 住 世 帯 人 員								農 業 従事者数
	総 数			14 歳 以 下		15 歳 以 上			
	計	男	女	計	(うち)男	計	(うち)男		
平成 8 年	9,913	4,841	5,072	1,242	612	8,671	4,229	6,065	
旧 鴨 川 市	9,359	4,563	4,796	1,185	576	8,174	3,987	5,740	
旧天津小湊町	554	278	276	57	36	497	242	325	
9	3,081	1,466	1,615	353	156	2,728	1,310	1,205	
旧 鴨 川 市	2,974	1,414	1,560	343	150	2,631	1,264	1,134	
旧天津小湊町	107	52	55	10	6	97	46	71	
10	9,186	4,479	4,707	1,087	536	8,099	3,943	5,637	
旧 鴨 川 市	8,686	4,230	4,456	1,035	506	7,651	3,724	5,341	
旧天津小湊町	500	249	251	52	30	448	219	296	
11	2,819	1,326	1,493	311	138	2,508	1,188	1,845	
旧 鴨 川 市	2,734	1,287	1,447	306	136	2,428	1,151	1,790	
旧天津小湊町	85	39	46	5	2	80	37	55	
12	8,802	4,314	4,488	957	471	7,845	3,843	5,908	
旧 鴨 川 市	8,400	4,116	4,284	921	450	7,479	3,666	5,650	
旧天津小湊町	402	198	204	36	21	366	177	258	
(旧鴨川市)									
江 見	531	269	262	60	32	471	237	356	
太 海	407	193	214	41	14	366	179	255	
曾 呂	1,043	511	532	118	55	925	456	730	
大 山	932	453	479	92	55	840	398	646	
吉 尾	1,124	545	579	123	68	1,001	477	741	
主 基	1,139	557	582	126	52	1,013	505	774	
田 原	956	484	472	88	42	868	442	656	
鴨 川	355	166	189	44	18	311	148	226	
西 条	778	388	390	80	41	698	347	519	
東 条	1,135	550	585	149	73	986	477	747	
(旧天津小湊町)									
天 津	166	84	82	13	7	153	77	91	
小 湊	179	86	93	13	7	166	79	133	
亀 山	57	28	29	10	7	47	21	34	

注)平成9、11年は、一部調査。

資料：農林業センサス・農業基本調査

旧市町の内訳は、昭和25年2月1日現在の町村である。

33. 地区別農家世帯員の就業状態

各年2月1日現在

年次・旧町村	総 数		自家農業だけに 従事した人		自家農業とその他の 仕事に従事した人		その他の 仕事だけ に従事 した人	仕事に 従事しな かった人
		(うち)男		(うち)男	自家農業が主	兼業が主		
平成8年	8,671	4,229	2,982	1,221	118	2,965	1,012	1,429
旧鴨川市	8,174	3,987	2,840	1,166	112	2,788	942	1,327
旧天津小湊町	497	242	142	55	6	177	70	102
9	2,728	1,310	1,194	508	130	701	283	420
旧鴨川市	2,631	1,264	1,163	497	129	662	271	406
旧天津小湊町	97	46	31	11	1	39	12	14
10	8,099	3,943	2,768	1,172	206	2,663	1,019	1,443
旧鴨川市	7,651	3,724	2,641	1,122	200	2,500	950	1,360
旧天津小湊町	448	219	127	50	6	163	69	83
11	2,508	1,188	1,075	458	100	670	272	391
旧鴨川市	2,428	1,151	1,049	446	95	646	262	376
旧天津小湊町	80	37	26	12	5	24	10	15
12	6,555	3,212	2,608	1,131	250	2,183	573	941
旧鴨川市	6,323	3,100	2,533	1,095	243	2,092	552	903
旧天津小湊町	232	112	75	36	7	91	21	38
(旧鴨川市)								
江見	384	190	218	97	7	74	39	46
太海	217	104	90	32	17	47	41	22
曾呂	716	355	304	123	32	244	46	90
大山	674	321	254	102	35	249	39	97
吉尾	868	411	324	142	30	301	75	138
主基	919	457	358	152	35	318	82	126
田原	817	417	289	138	39	293	72	124
鴨川	267	126	113	54	3	81	26	44
西条	574	285	221	101	18	199	46	90
東条	887	434	362	154	27	286	86	126
(旧天津小湊町)								
天津	91	47	35	18	1	22	14	19
小湊	109	51	35	17	5	51	4	14
亀山	32	14	5	1	1	18	3	5

資料：農林業センサス・農業基本調査

注)平成9、11年は、一部調査。平成12年は販売農家のみの集計。

旧市町の内訳は、昭和25年2月1日現在の町村である。

34. 地区別農用機械所有台数

各年2月1日現在 単位：台

年次・旧町村	動力耕うん機 農用トラクター	動力田植機	バインダー	自脱型 コンバイン	米麦用乾燥機
平成8年	2,050	1,898	1,002	1,220	1,524
旧鴨川市	1,923	1,810	933	1,180	1,447
旧天津小湊町	127	88	69	40	77
9	1,176	608	270	444	534
旧鴨川市	1,142	589	258	430	516
旧天津小湊町	34	19	12	14	18
10	3,219	1,771	848	1,204	1,386
旧鴨川市	3,099	1,687	784	1,163	1,316
旧天津小湊町	120	84	64	41	70
11	1,111	549	242	434	505
旧鴨川市	1,081	533	231	421	488
旧天津小湊町	30	16	11	13	17
12	2,592	1,478	607	1,203	1,267
旧鴨川市	2,521	1,433	579	1,164	1,222
旧天津小湊町	71	45	28	39	45
(旧鴨川市)					
江見	126	37	30	14	18
太海	78	23	25	5	10
曾呂	348	178	151	72	101
大山	281	161	130	99	104
吉尾	375	210	104	172	169
主基	369	237	74	211	230
田原	345	214	20	219	215
鴨川	95	61	10	63	57
西条	185	130	19	127	134
東条	319	182	16	182	184
(旧天津小湊町)					
天津	35	20	15	14	20
小湊	35	25	12	25	24
亀山	1	-	1	-	1

資料：農林業センサス・農業基本調査

注) 平成9、11年は、一部調査。平成12年は販売農家のみを集計。

旧市町の内訳は、昭和25年2月1日現在の町村である。

35. 地区・経営耕地面積規模別農家数

各年2月1日現在 単位：戸

年次・旧町村	総数	0.1ha以上 0.3ha未満	0.3~0.5	0.5~1.0	1.0~1.5	1.5~2.0	2.0~3.0	3.0ha 以上	例外規定
平成8年	2,545	416	444	942	469	160	59	20	35
旧鴨川市	2,402	359	410	899	463	157	59	20	35
旧天津小湊町	143	57	34	43	6	3	-	-	-
9	768	54	79	273	183	94	49	19	17
旧鴨川市	741	51	76	259	179	91	49	19	17
旧天津小湊町	27	3	3	14	4	3	-	-	-
10	2,403	380	426	878	446	150	77	16	30
旧鴨川市	2,270	330	393	836	442	146	77	16	30
旧天津小湊町	133	50	33	42	4	4	-	-	-
11	698	54	63	242	180	85	47	16	11
旧鴨川市	675	52	60	228	179	82	47	16	11
旧天津小湊町	23	2	3	14	1	3	-	-	-
12	2,278	473	393	786	370	134	60	26	36
旧鴨川市	2,169	429	362	758	367	132	60	26	35
旧天津小湊町	109	44	31	28	3	2	-	-	1
(旧鴨川市)									
江見	146	64	36	32	4	1	1	-	8
太海	110	57	25	10	1	1	-	-	16
曾呂	279	70	65	101	39	1	-	2	1
大山	248	53	61	97	25	6	2	2	2
吉尾	288	45	44	107	57	18	11	5	1
主基	298	30	40	90	77	37	12	11	1
田原	255	19	29	101	63	27	14	2	-
鴨川	84	12	9	35	17	9	2	-	-
西条	189	41	15	69	32	19	11	2	-
東条	272	38	38	116	52	13	7	2	6
(旧天津小湊町)									
天津	45	19	11	12	1	1	-	-	1
小湊	50	19	14	15	1	1	-	-	-
亀山	14	6	6	1	1	-	-	-	-

資料：農林業センサス・農業基本調査

注) 平成9、11年は、一部調査。

旧市町の内訳は、昭和25年2月1日現在の町村である。

36. 地区別家畜・家きん飼養農家数および頭羽数

各年2月1日現在 単位：頭・羽

年次・旧町村	乳用牛			肉用牛			豚			採卵鶏	
	飼養実 農家数	頭 数		飼養実 農家数	頭 数		飼養実 農家数	頭 数		飼養実 農家数	飼養 羽数
		計	(うち) 2歳以上		計	(うち) 肥育用		計	(うち) 肥育用		
平成8年	164	3,279	2,186	28	x	x	7	1,256	1,256	19	12,550
旧鴨川市	160	3,117	2,081	27	693	628	7	1,256	1,256	19	12,550
旧天津小湊町	4	162	105	1	x	x	-	-	-	-	-
9	112	2,840	1,830	18	607	...	5	1,412	...	6	6,970
旧鴨川市	109	2,705	1,746	18	607	...	5	1,412	...	6	6,970
旧天津小湊町	3	135	84	-	-	-	-	-	-	-	-
10	122	2,784	1,938	31	695	...	6	1,625	...	9	7,630
旧鴨川市	118	2,638	1,846	31	695	...	6	1,625	...	9	7,630
旧天津小湊町	4	146	92	-	-	-	-	-	-	-	-
11	90	2,450	1,571	21	636	...	3	1,800	...	6	7,560
旧鴨川市	87	2,335	1,500	21	636	...	3	1,800	...	6	7,560
旧天津小湊町	3	115	71	-	-	-	-	-	-	-	-
12	94	2,648	1,854	25	x	x	5	3,640	3,475	7	7,500
旧鴨川市	91	2,500	1,761	24	766	618	5	3,640	3,475	7	7,500
旧天津小湊町	3	148	93	1	x	x	-	-	-	-	-
(旧鴨川市)											
江見	4	190	131	-	-	-	-	-	-	-	-
太海	1	x	x	-	-	-	-	-	-	-	-
曾呂	26	611	417	4	19	x	-	-	-	1	x
大山	16	305	222	8	50	x	-	-	-	-	-
吉尾	14	494	350	4	593	583	1	x	x	2	x
主基	20	540	381	4	70	x	-	-	-	2	x
田原	2	x	x	1	x	x	1	x	x	1	x
鴨川	-	-	-	-	-	-	-	-	-	-	-
西条	1	x	x	3	x	-	1	x	x	-	-
東条	7	261	197	-	-	-	2	x	x	1	x
(旧天津小湊町)											
天津	3	148	93	-	-	-	-	-	-	-	-
小湊	-	-	-	1	x	x	-	-	-	-	-
龜山	-	-	-	-	-	-	-	-	-	-	-

資料：農林業センサス・農業基本調査

注) 平成9、11年は、一部調査。平成12年は販売農家のみの集計。

旧市町の内訳は、昭和25年2月1日現在の町村である。

37. 地区別施設園芸の農家数および施設面積

各年2月1日現在 単位：面積㎡

年次・旧町村	施設のある 実農家数	総面積	ビニールハウス		ガラス室		収穫面積
			実農家数	面積	実農家数	面積	
平成8年	358	411,132	344	363,982	37	47,200	546,718
旧鴨川市	355	408,850	341	361,700	37	47,200	542,306
旧天津小湊町	3	2,282	3	2,282	-	-	4,412
9	229	x	216	x	28	46,079	x
旧鴨川市	228	329,014	215	282,935	28	46,079	426,244
旧天津小湊町	1	x	1	x	-	-	x
10	319	x	304	x	33	52,159	x
旧鴨川市	318	409,009	303	356,850	33	52,159	525,836
旧天津小湊町	1	x	1	x	-	-	x
11	191	x	180	x	24	40,703	x
旧鴨川市	190	307,239	179	266,536	24	40,703	403,409
旧天津小湊町	1	x	1	x	-	-	x
12	297	x	284	x	30	x	x
旧鴨川市	295	366,400	282	323,400	29	43,000	472,800
旧天津小湊町	2	x	2	x	1	x	x
(旧鴨川市)							
江見	97	112,000	97	104,000	7	8,000	126,200
太海	36	35,200	36	35,200	-	-	44,100
曾呂	14	31,500	14	31,500	-	-	33,900
大山	3	3,700	3	3,700	-	-	6,700
吉尾	8	4,600	8	4,600	-	-	5,800
主基	19	x	18	15,700	2	x	29,100
田原	11	x	10	10,600	1	x	14,300
鴨川	22	25,400	18	22,500	4	2,900	41,900
西条	27	60,800	21	33,500	11	27,300	68,800
東条	58	63,500	57	62,100	4	1,400	102,000
(旧天津小湊町)							
天津	1	x	1	x	-	-	x
小湊	1	x	1	x	1	x	x
亀山	-	-	-	-	-	-	-

資料：農林業センサス・農業基本調査

注)平成9、11年は、一部調査。平成12年は販売農家のみ集計。

旧市町の内訳は、昭和25年2月1日現在の町村である。

38. 果樹種目別栽培農家数および栽培面積

各年2月1日現在 単位：面積 a

年次	なし		かき		かんきつ類		びわ		その他	
	栽培農家数	面積	栽培農家数	面積	栽培農家数	面積	栽培農家数	面積	栽培農家数	面積
平成8年	-	-	21	x	142	1755	24	248
旧鴨川市	-	-	19	121	138	1,739	14	198
旧天津小湊町	-	-	2	x	4	16	-	-	10	50
9	-	-	7	97	43	x	x	x	6	x
旧鴨川市	-	-	7	97	42	624	x	x	5	126
旧天津小湊町	-	-	-	-	1	x	-	-	1	x
10	1	x	23	106	107	1,264	-	-	32	343
旧鴨川市	1	x	21	106	102	1,245	-	-	23	289
旧天津小湊町	-	-	2	x	5	19	-	-	9	54
11	2	4	5	46	37	x	x	x	9	x
旧鴨川市	2	4	5	46	36	457	x	x	8	136
旧天津小湊町	-	-	-	-	1	x	-	-	1	x
12	-	-	7	87	110	x	x	x	19	x
旧鴨川市	-	-	7	87	109	1,504	x	x	15	184
旧天津小湊町	-	-	-	-	1	x	-	-	5	x

注) 平成9、11年は、一部調査。平成12年は販売農家のみ集計。

資料：農林業センサス・農業基本調査

39. 作物別収穫栽培農家数・収穫栽培面積および販売農家数

平成12年2月1日現在

区分	稲		麦類		雑穀		いも類	
	旧鴨川市	旧天津小湊町	旧鴨川市	旧天津小湊町	旧鴨川市	旧天津小湊町	旧鴨川市	旧天津小湊町
販売農家数	1,524	50	3	-	2	-	109	4
収穫面積(a)	109,433	2,128	x	-	x	-	488	x

(続)

区分	豆類		工芸・農作物		野菜類		花き類・花木	
	旧鴨川市	旧天津小湊町	旧鴨川市	旧天津小湊町	旧鴨川市	旧天津小湊町	旧鴨川市	旧天津小湊町
販売農家数	104	2	5	2	261	9	168	11
収穫面積(a)	718	x	84	x	3,775	x	2,498	222

(続)

区分	種苗・苗木類		その他の作物	
	旧鴨川市	旧天津小湊町	旧鴨川市	旧天津小湊町
販売農家数	5	5	4	3
収穫面積(a)	x	87	x	121

注) 販売農家のみ集計。

資料：農林業センサス結果表

40. 農業粗生産額および生産農業所得

単位：平成10年までは百万円

平成11年からは千万円

区分	合計 ①+②+ ③+④	耕 種							
		耕種計 ①	米	麦 類	雑穀 豆類	いも 類	野 菜	果 実	花 き
平成10年	7,609	5,823	2,097	-	16	74	1,337	113	2,181
旧鴨川市	7,353	5,706	2,040	-	14	70	1,288	108	2,181
旧天津小湊町	256	117	57	-	2	4	49	5	0
11	713	546	197	-	2	7	124	10	208
旧鴨川市	687	535	192	-	2	7	119	9	208
旧天津小湊町	26	11	5	-	0	0	5	1	0
12	658	501	189	-	1	5	118	9	177
旧鴨川市	637	489	184	-	1	5	112	8	177
旧天津小湊町	21	12	5	-	0	0	6	1	0
13	592	446	175	0	1	5	110	6	149
旧鴨川市	572	435	170	0	1	5	104	6	149
旧天津小湊町	20	11	5	-	0	0	6	0	0
14	570	423	167	0	1	5	105	6	139
旧鴨川市	551	412	162	0	1	5	99	6	139
旧天津小湊町	19	11	5	-	0	0	6	0	0
15	603	465	224	0	1	6	96	5	134
旧鴨川市	584	454	218	0	1	5	91	5	134
旧天津小湊町	19	11	6	-	0	1	5	0	0

(続)

区分	耕 種		養蚕 ②	畜産 ③	加 工 農産物 ④	生 産 農 業 所得率	生産農業 所得 (補助金 を含む)	農 業 生 産 性	
	工 芸 農産物	種 苗 苗木類 その他						耕地10a 当たり 生産農業 所得 (千円)	基幹的農業 従事者1人 当たり生産 農業所得 (千円)
平成10年	0	5	-	1,786	-	80.8	3,307	205	2,484
旧鴨川市	0	5	-	1,647	-	43.7	3,212	128	1,417
旧天津小湊町	-	0	-	139	-	37.1	95	77	1,067
11	0	0	-	166	-	85.4	333	210	2,537
旧鴨川市	0	0	-	152	-	47.0	323	130	1,425
旧天津小湊町	-	0	-	14	-	38.4	10	80	1,112
12	0	0	0	158	-	84.1	301	183	2,766
旧鴨川市	0	0	-	149	-	46.0	293	119	1,487
旧天津小湊町	-	0	0	9	-	38.1	8	64	1,279
13	0	0	-	146	-	77.3	249	157	2,361
旧鴨川市	0	0	-	137	-	42.3	242	99	1,230
旧天津小湊町	0	0	-	9	-	35.0	7	58	1,131
14	0	0	-	147	-	78.5	237	152	2,267
旧鴨川市	0	0	-	139	-	41.7	230	95	1,169
旧天津小湊町	0	0	-	8	-	36.8	7	57	1,098
15	-	0	-	138	-	85.1	289	181	2,646
旧鴨川市	-	0	-	130	-	48.3	282	117	1,433
旧天津小湊町	-	0	-	8	-	36.8	7	64	1,213

資料：関東農政局千葉統計・情報センター「千葉県農林水産統計年報」

41. 地区・農産物販売額規模別農家数

各年2月1日現在

年次・旧町村	総数	なし	15万円 未満	15~50 万円	50~ 100 万円	100~ 200 万円	200~ 300 万円	300~ 500 万円	500~ 700 万円	700~ 1,000 万円	1,000 万円 以上
平成8年											
旧鴨川市	2,402	342	114	475	558	417	175	106	58	48	109
旧天津小湊町	143	54	24	39	14	5	2	-	1	1	3
9											
旧鴨川市	741	7	14	82	144	142	89	80	36	43	104
旧天津小湊町	27	4	4	5	6	2	1	1	1	1	2
10											
旧鴨川市	2,270	297	159	524	523	368	126	84	48	43	98
旧天津小湊町	133	52	21	36	13	4	1	1	1	1	3
11											
旧鴨川市	675	15	19	79	123	152	62	52	45	41	87
旧天津小湊町	23	6	4	1	4	3	1	1	1	-	2
12											
旧鴨川市	1,801	82	101	398	506	345	100	78	44	58	89
旧天津小湊町	66	3	12	33	6	7	1	1	-	1	2
(旧鴨川市)											
江見	119	4	4	4	27	21	8	11	8	14	18
太海	63	4	6	7	12	16	6	6	1	1	4
曾呂	211	16	25	65	50	19	6	4	3	8	15
大山	196	13	17	73	56	19	4	2	3	5	4
吉尾	244	1	11	59	82	54	9	9	3	5	11
主基	269	8	10	54	76	68	20	11	4	5	13
田原	236	9	9	42	74	68	18	7	4	2	3
鴨川	72	6	5	11	22	11	2	3	3	6	3
西条	151	5	1	30	44	35	12	5	5	3	11
東条	240	16	13	53	63	34	15	20	10	9	7
(旧天津小湊町)											
天津	26	3	5	11	1	1	1	1	-	1	2
小湊	31	-	5	20	2	4	-	-	-	-	-
亀山	9	-	2	2	3	2	-	-	-	-	-

資料：農林業センサス結果表・農業基本調査

注) 平成9、11年は、一部調査。平成12年は販売農家のみ集計。

旧市町の内訳は、昭和25年2月1日現在の町村である。

42. 林野面積

平成12年2月1日現在 単位：ha

区分	総数	所有形態別				森 林				
		現況森林面積			森林以外 の草生地	樹 林 地		竹材	伐採跡地	未立木地
		国有	公有	私有		総数	(うち) 人工林			
総 数	11,946	843	1,857	9,245	1	11,091	5,299	271	3	578
旧 鴨 川 市	8,262	-	1,073	7,188	1	7,525	3,646	228	2	506
旧天津小湊町	3,684	843	784	2,057	-	3,566	1,653	43	1	72

注) 森林面積は、森林計画内面積のため、総数に合致しない。

資料：農林業センサス

43. 保有山林林業事業体数および面積

平成12年2月1日現在 面積ha

区分	林 家				林 家 以 外 の 林 業 事 業 体 数					
	農家林家		非農家林家		事業体 総 数	面積	うち会社		うち共同	
	事業 体数	面積	事業 体数	面積			事業 体数	面積	事業 体数	面積
総 数	579	1,357	140	315	141	2,510	4	6	65	1,238
旧 鴨 川 市	536	1,182	85	180	135	1,864	4	6	62	1,084
旧天津小湊町	43	175	55	135	6	646	-	-	3	154

注) 保有山林面積とは実際に経営できる山林をいう(農家でいう経営耕地面積と同じ)。

保有山林面積1ha以上の事業体・世帯を集計した。

資料：農林業センサス結果報告書

44. 農地法による許可状況

単位：面積m²

区分		平成14年				平成15年			
		旧鴨川市		旧天津小湊町		旧鴨川市		旧天津小湊町	
		件数	面積	件数	面積	件数	面積	件数	面積
第3条	田	32	51,082	-	-	41	84,940	8	821
	畑	11	10,083	1	446	14	11,068	5	758
	計	43	61,165	1	446	55	96,008	13	1,579
第4条	田	8	5,933	1	262	8	2,297	1	54
	畑	9	1,907	-	-	7	2,466	1	257
	計	17	7,840	1	262	15	4,763	2	311
第5条	田	37	17,165	26	6,197	66	63,469	22	7,630
	畑	28	9,434	8	2,026	39	16,835	5	376
	計	65	26,599	34	8,223	105	80,304	27	8,006
許可を要しない証明		-	-	1	84	2	460	-	-

(続)

区分		平成16年				平成17年	
		旧鴨川市		旧天津小湊町		件 数	面 積
		件数	面積	件数	面積		
第3条	田	46	118,712	10	4,507	80	76,810
	畑	16	16,379	4	711	27	10,207
	計	62	135,091	14	5,218	107	87,017
第4条	田	5	3,828	1	1,226	18	5,917
	畑	11	11,839	-	-	5	1,125
	計	16	15,667	1	1,226	23	7,042
第5条	田	35	117,328	14	5,259	77	17,366
	畑	10	11,309	8	3,220	44	7,296
	計	45	128,637	22	8,479	121	24,662
許可を要しない証明		1	20	-	-	-	-

注) 件数は延数である。面積の小数点以下は切捨。

資料：農業委員会事務局

45. 自営・雇われ別および男女別漁業就業者数 各年11月1日現在

区分	総数	自営のみ	自営と雇われ		雇われのみ	男	女
			自営が主	自営が従			
平成 10 年	790	449	8	13	320	775	15
旧 鴨 川 市	415	218	2	6	189	410	5
旧天津小湊町	375	231	6	7	131	365	10
15	698	390	9	16	283	671	27
旧 鴨 川 市	359	173	1	5	180	352	7
旧天津小湊町	339	217	8	11	103	319	20
鴨 川	223	55	-	1	167	220	3
江 見	136	118	1	4	13	132	4
小 湊	123	91	6	3	23	104	19
天 津	216	126	2	8	80	215	1

資料：漁業センサス結果報告書

46. 主とする漁業種類別経営体数 各年11月1日現在

区分	総数	底びき網	船びき網	まき網	刺網	敷網	はえ縄	釣	地びき網	大型定置網	小型定置網	採貝	採藻	その他の漁業	海面養殖
旧 鴨 川 市	204	-	-	4	72	5	5	69	1	1	-	40	1	6	-
旧天津小湊町	200	-	-	1	34	2	2	122	-	-	-	25	-	13	1
15	352	-	-	5	94	1	8	167	-	1	-	72	1	2	1
旧 鴨 川 市	166	-	-	4	62	-	5	51	-	1	-	43	-	-	-
旧天津小湊町	186	-	-	1	32	1	3	116	-	-	-	29	1	2	1
鴨 川	57	-	-	4	17	-	1	24	-	1	-	10	-	-	-
江 見	109	-	-	-	45	-	4	27	-	-	-	33	-	-	-
小 湊	69	-	-	-	18	1	3	31	-	-	-	15	-	-	1
天 津	117	-	-	1	14	-	-	85	-	-	-	14	1	2	-

資料：漁業センサス結果報告書

47. 経営組織別経営体数 各年11月1日現在

区分	平成10年							平成15年						
	総数	個人	会社	漁業協同組合	漁業生産組合	共同経営	官公庁学校試験場	総数	個人	会社	漁業協同組合	漁業生産組合	共同経営	官公庁学校試験場
総 数	404	395	4	2	-	3	-	352	344	4	2	-	2	-
鴨 川	62	58	2	1	-	1	-	57	52	3	1	-	1	-
江 見	142	142	-	-	-	-	-	109	109	-	-	-	-	-
江見北部	72	72	-	-	-	-	-
江見中部	33	33	-	-	-	-	-
江見南部	37	37	-	-	-	-	-
小 湊	69	65	1	1	-	2	-	69	66	1	1	-	1	-
天 津	131	130	1	-	-	-	-	117	117	-	-	-	-	-

資料：漁業センサス結果報告書

48. 漁業地区別自営漁業の専業別経営体数

各年11月1日現在

区分	平成10年				平成15年			
	総数	専業	兼業		総数	専業	兼業	
			漁業が主	漁業が従			漁業が主	漁業が従
総数	395	87	182	126	344	97	140	107
鴨川	58	21	18	19	52	23	14	15
江見	142	19	62	61	109	21	38	50
江見北部	72	7	34	31
江見中部	33	5	16	12
江見南部	37	7	12	18
小湊	65	14	34	17	66	14	39	13
天津	130	33	68	29	117	39	49	29

注) 平成15年の江見地区の内訳は未調査。

資料：漁業センサス結果報告書

49. 漁船区分別漁業経営体、従業者および登録漁船数

(平成16年12月31日現在)

区分	総数	動力漁船							無動力船
		総数	3t未満	3~5t	5~10t	10~20t	20~50t	50~100t	
経営体	797
旧鴨川市	376
旧天津小湊町	421
漁業従事者	1,041
旧鴨川市	481
旧天津小湊町	560
登録漁船	790	789	572	148	23	45	-	1	1
旧鴨川市	414	413	315	56	8	34	-	-	1
旧天津小湊町	376	376	257	92	15	11	-	1	-

資料：農林水産課

50. 漁港の状況

平成17年4月1日現在

漁港名	種別	管理	告示		泊地面積 (㎡)	航路 (㎡)
			年月日	記号		
小湊	第3種	千葉県	昭43. 12. 16	農林省第1957号	37,000.00	0.00
天津	第3種	千葉県	昭37. 10. 25	農林省第1342号	26,096.90	3,600.00
鴨川	第3種	千葉県	昭37. 10. 25	農林省第1342号	148,863.00	13,000.00
浜荻	第2種	鴨川市	平17. 2. 2	農林水産省第222号	25,856.00	5,200.00
浜波太	第2種	鴨川市	昭27. 2. 29	農林省第61号	8,412.00	4,400.00
江見	第2種	鴨川市	昭43. 12. 16	農林省第1957号	14,412.00	3,000.00
天面	第1種	鴨川市	昭27. 2. 29	農林省第61号	3,472.00	780.00
太夫崎	第1種	鴨川市	昭27. 2. 29	農林省第61号	38,642.00	3,102.00

漁港名	外かく施設(m)			けい留施設(m)		
	防波堤	防砂堤	護岸	物揚場	船揚場	岸壁
小湊	1,190.10	-	1,414.10	220.00	554.20	499.62
天津	763.20	-	1,444.00	133.00	318.70	623.20
鴨川	2,186.50	-	981.80	454.30	413.70	756.70
浜荻	434.20	-	179.00	48.00	151.00	254.60
浜波太	320.50	-	341.40	213.30	176.00	-
江見	345.65	-	401.20	376.10	142.40	-
天面	164.80	89.80	147.50	109.00	158.50	-
太夫崎	637.50	27.00	937.64	169.60	265.40	-

資料：農林水産課

51. 水産物陸揚量の状況

(1) 漁業種類別陸揚量 (属地数量)

単位：t

年次・所属	種別	総数	釣漁業	二そう 巻網漁業	大型・小型 定置網漁業	採藻漁業	刺網漁業	その他の 漁業
平成 11 年		13,003	986	6,653	4,363	683	183	135
	旧 鴨 川 市	10,079	399	5,137	4,363	22	61	97
	旧天津小湊町	2,924	587	1,516	-	661	122	38
	12	13,741	1,418	7,462	3,985	548	213	115
	旧 鴨 川 市	9,739	324	5,288	3,985	21	58	63
	旧天津小湊町	4,002	1,094	2,174	-	527	155	52
	13	12,108	991	8,431	1,886	319	231	250
	旧 鴨 川 市	8,269	298	5,940	1,886	14	58	73
	旧天津小湊町	3,839	693	2,491	-	305	173	177
	14	13,609	778	8,968	2,981	449	251	182
	旧 鴨 川 市	10,392	313	6,997	2,981	14	58	29
	旧天津小湊町	3,217	465	1,971	-	435	193	153
	15	14,066	871	9,403	3,069	366	173	184
	旧 鴨 川 市	11,620	334	8,128	3,069	7	42	40
	旧天津小湊町	2,446	537	1,275	-	359	131	144
	16	12,200	1,141	7,396	3,061	395	163	44
	旧 鴨 川 市	9,851	369	6,340	3,061	7	51	23
	旧天津小湊町	2,349	772	1,056	-	388	112	21
	地元船							
	旧 鴨 川 市	9,106	369	5,595	3,061	7	51	23
	旧天津小湊町	2,349	772	1,056	-	388	112	21
	県内船							
	旧 鴨 川 市	745	-	745	-	-	-	-
	旧天津小湊町	-	-	-	-	-	-	-
	県外船							
	旧 鴨 川 市	-	-	-	-	-	-	-
	旧天津小湊町	-	-	-	-	-	-	-

(2) 年次別陸揚金額 (属地数量)

単位：量 t, 金額千円

年	区分	陸揚量	陸揚金額	1 t 当たり陸揚金額
平成 11 年		13,003	3,850,000	775
	旧 鴨 川 市	10,079	2,225,000	220
	旧天津小湊町	2,924	1,625,000	555
	12	13,741	4,508,000	745
	旧 鴨 川 市	9,739	2,586,000	265
	旧天津小湊町	4,002	1,922,000	480
	13	12,108	4,168,000	751
	旧 鴨 川 市	8,269	2,391,000	289
	旧天津小湊町	3,839	1,777,000	462
	14	13,609	4,134,000	768
	旧 鴨 川 市	10,392	2,409,000	232
	旧天津小湊町	3,217	1,725,000	536
	15	14,066	3,537,000	766
	旧 鴨 川 市	11,620	2,106,000	181
	旧天津小湊町	2,446	1,431,000	585
	16	12,200	3,005,000	699
	旧 鴨 川 市	9,851	1,786,000	181
	旧天津小湊町	2,349	1,219,000	518

資料：農林水産課

52. 種類別漁獲量の推移

単位：t

年	区分			総数	魚 類										
					魚類計	まぐろ類	かじき類	かつお類	いわし類	あじ類	さば類	さんま	ぶり類	ひらめ	きんめだい
平成10年	小湊	1,401	1,101	14	65	133	-	1	395	446	2	10	21	14	
	天	3,054	2,840	11	1	158	619	686	60	-	1,138	6	90	70	
	江見	10,421	10,318	18	2	126	5,225	2,187	1,275	497	777	7	6	197	
平成11年	小湊	1,760	1,323	11	76	117	-	2	539	523	7	9	27	11	
	天	2,326	2,229	9	12	124	72	574	153	-	1,095	6	119	62	
	江見	9,275	9,159	7	4	129	3,980	1,156	2,198	510	882	5	12	272	
平成12年	小湊	2,068	1,674	8	68	274	-	1	497	710	27	10	68	9	
	天	3,466	3,148	13	4	264	5	555	288	0	1,694	7	261	58	
	江見	9,432	9,281	9	7	202	1,953	1,400	2,693	848	1,802	5	21	341	
平成13年	小湊	2,384	2,109	16	43	130	-	1	818	945	21	5	118	13	
	天	3,389	3,300	9	1	92	0	534	184	0	2,084	3	330	61	
	江見	9,302	9,146	13	2	228	1,927	1,688	1,535	799	2,618	5	31	296	
平成14年	小湊	2,112	1,839	14	12	65	-	3	746	860	16	6	109	8	
	天	2,761	2,536	26	0	47	2	59	12	-	2,092	4	244	49	
	江見	9,170	9,059	16	1	129	4,574	1,235	338	39	2,326	4	22	142	
平成15年	小湊	2,365	2,092	8	21	144	-	0	488	1,283	21	12	106	10	
	天	2,159	1,959	60	0	95	23	160	59	0	1,293	6	200	62	
	江見	8,972	8,863	93	1	163	4,883	1,270	1,041	18	1,233	4	20	139	

(続)

年	区分			その他の水産動物類				貝 類					海藻類		
				水産物動物類計	いせえび	するめいか	その他の水産動物類	海産ほ乳類	貝類計	あわび類	さざえ	はまぐり類	その他の貝類	海藻類計	ひじき
平成10年	小湊	24	6	17	2	-	15	2	13	-	0	261	259	1	
	天	33	5	15	13	-	25	1	18	2	4	156	139	17	
	江見	66	2	47	16	-	30	2	16	4	9	7	-	6	
平成11年	小湊	24	8	12	3	-	8	2	6	-	0	405	405	0	
	天	22	7	7	8	-	28	1	7	21	0	47	10	37	
	江見	82	4	66	13	-	28	2	6	18	2	5	-	6	
平成12年	小湊	54	9	43	2	-	13	2	10	-	2	327	322	5	
	天	65	10	47	8	-	40	3	23	13	0	212	184	28	
	江見	125	5	106	13	-	24	3	6	13	2	3	-	3	
平成13年	小湊	33	16	7	9	-	48	13	17	-	17	19	-	19	
	天	66	14	50	2	-	12	2	8	-	1	197	196	2	
	江見	126	7	82	36	-	27	3	8	10	6	4	-	4	
平成14年	小湊	26	24	1	0	-	56	14	34	-	7	11	-	11	
	天	39	7	29	2	-	7	3	2	-	1	229	224	5	
	江見	80	5	59	17	-	26	4	6	5	11	5	-	5	
平成15年	小湊	21	19	1	1	-	32	16	14	-	0	7	-	7	
	天	47	11	31	5	-	5	3	1	-	1	220	218	2	
	江見	83	6	47	30	-	22	6	2	6	8	3	-	4	

資料：関東農政局千葉統計・情報センター「千葉農林水産統計年報」

注) 単位未満を四捨五入したため、総数と内訳の計が一致しない場合がある。

VII 建設

53. 道路現況

平成17年3月31日現在 単位：m

区分	総実延長	路面別					砂利道 (非舗装)
		舗装別					
		総数	セメント系	高級 アスファルト	簡易 アスファルト		
国道	43,500	43,500	3,333	39,515	652	-	
県道	74,737	74,737	345	64,463	9,929	-	
市道	742,058	497,625	194,161	12,330	291,134	244,433	
(旧鴨川市域)							
国道	29,514	29,514	1,269	27,593	652	-	
県道	56,797	56,797	100	54,733	1,964	-	
市道	687,043	448,976	162,872	10,620	275,484	238,067	
(旧天津小湊町域)							
国道	13,986	13,986	2,064	11,922	-	-	
県道	17,940	17,940	245	9,730	7,965	-	
市道	55,015	48,649	31,289	1,710	15,650	6,366	

区分	改良別		舗装率 (%)	改良率 (%)
	改良済	未改良		
国道	41,131	2,369	100.0	94.5
県道	62,550	12,187	100.0	83.6
市道	216,869	525,189	67.1	29.2
(旧鴨川市域)				
国道	27,167	2,347	100.0	92.0
県道	48,337	8,460	100.0	85.1
市道	206,436	480,607	65.3	30.0
(旧天津小湊町域)				
国道	13,964	22	100.0	99.8
県道	14,213	3,727	100.0	79.2
市道	10,433	44,582	88.4	19.0

資料：千葉県県土整備部安房地域整備センター鴨川整備事務所，都市建設課

54. 構造別建築物着工状況

単位：床面積の合計㎡・工事費予定額万円

年次	構造別	総 数		木 造		鉄骨・鉄筋 コンクリート造		鉄筋コンクリート造	
		床面積 の合計	工事費 予定額	床面積 の合計	工事費 予定額	床面積 の合計	工事費 予定額	床面積 の合計	工事費 予定額
平成 9 年		51,943	1,066,943	24,320	410,848	-	-	10,667	442,678
10		69,414	1,868,236	22,502	383,119	2,486	x	34,402	1,200,984
11		30,305	556,303	21,877	383,055	-	-	790	43,438
12		27,954	472,386	20,194	348,115	-	-	495	x
13		27,661	439,871	17,716	292,660	-	-	832	12,000
14		32,383	575,001	18,456	290,091	-	-	3,098	70,898
15		57,327	727,746	18,325	279,620	-	-	18,806	263,960

(続)

年次	構造別	鉄 骨 造		コンクリート ブロック造		そ の 他	
		床面積 の合計	工事費 予定額	床面積 の合計	工事費 予定額	床面積 の合計	工事費 予定額
平成 9 年		16,956	213,417	-	-	-	-
10		9,970	180,455	54	x	-	-
11		7,590	129,710	48	x	-	-
12		7,265	105,271	-	-	-	-
13		8,562	126,094	459	7,019	92	x
14		10,829	214,012	-	-	-	-
15		20,196	184,166	-	-	-	-

注) 旧天津小湊町の資料なし

資料：千葉県総合企画部統計課「千葉県統計年鑑」

55. 家屋棟数および床面積

各年1月1日現在 単位：㎡

区分 年次	総 数		免税点以下の家屋			
	棟数	床面積	総 数		木 造	
			棟数	床面積	棟数	床面積
平成 12 年	32,235	2,807,729	26,445	2,541,519	21,456	1,636,244
旧 鴨 川 市	27,496	2,322,413	22,673	2,101,613	18,306	1,337,660
旧天津小湊町	4,739	485,316	3,772	439,906	3,150	298,584
13	32,212	2,828,558	26,562	2,568,127	21,538	1,649,807
旧 鴨 川 市	27,517	2,343,632	22,809	2,127,458	18,410	1,351,353
旧天津小湊町	4,695	484,926	3,753	440,669	3,128	298,454
14	32,164	2,849,571	26,632	2,594,664	21,582	1,662,917
旧 鴨 川 市	27,490	2,365,215	22,866	2,153,023	18,443	1,362,814
旧天津小湊町	4,674	484,356	3,766	441,641	3,139	300,103
15	32,145	2,868,966	26,702	2,617,946	21,635	1,676,510
旧 鴨 川 市	27,508	2,385,948	22,953	2,176,778	18,511	1,376,275
旧天津小湊町	4,637	483,018	3,749	441,168	3,124	300,235
16	32,101	2,879,588	26,736	2,632,508	21,677	1,689,126
旧 鴨 川 市	27,478	2,396,983	22,981	2,190,661	18,549	1,387,814
旧天津小湊町	4,623	482,605	3,755	441,847	3,128	301,312
17	32,395	2,900,615	27,117	2,658,174	22,050	1,701,240
旧 鴨 川 市	27,445	2,415,218	23,018	2,212,815	18,591	1,398,504
旧天津小湊町	4,950	485,397	4,099	445,359	3,459	302,736

(続)

区分 年次	免税点以下の家屋		免税点未満の家屋		非課税家屋	
	非木造		棟数	床面積	棟数	床面積
	棟数	床面積				
平成 12 年	4,989	905,275	5,790	266,210	849	180,918
旧 鴨 川 市	4,367	763,953	4,823	220,800	670	137,820
旧天津小湊町	622	141,322	967	45,410	179	43,098
13	5,024	918,320	5,650	260,431	848	180,899
旧 鴨 川 市	4,399	776,105	4,708	216,174	670	137,820
旧天津小湊町	625	142,215	942	44,257	178	43,079
14	5,050	931,747	5,532	254,907	848	180,899
旧 鴨 川 市	4,423	790,209	4,624	212,192	670	137,820
旧天津小湊町	627	141,538	908	42,715	178	43,079
15	5,067	941,436	5,443	251,020	849	180,968
旧 鴨 川 市	4,442	800,503	4,555	209,170	670	137,820
旧天津小湊町	625	140,933	888	41,850	179	43,148
16	5,059	943,382	5,365	247,080	853	181,263
旧 鴨 川 市	4,432	802,847	4,497	206,322	670	137,820
旧天津小湊町	627	140,535	868	40,758	183	43,443
17	5,067	956,934	5,278	242,441	864	189,200
旧 鴨 川 市	4,427	814,311	4,427	202,403	681	145,757
旧天津小湊町	640	142,623	851	40,038	183	43,443

資料：税務課

56. 用途別木造家屋数および床面積

各年1月1日現在 単位：面積㎡

用途別 年次	総 数		住 宅		店 舗	
	棟数	床面積	棟数	床面積	棟数	床面積
平成 12 年	27,178	1,900,111	16,362	1,413,486	952	79,417
旧 鴨 川 市	23,075	1,556,584	13,610	1,163,382	822	63,878
旧天津小湊町	4,103	343,527	2,752	250,104	130	15,539
13	27,120	1,907,887	16,456	1,426,254	957	79,269
旧 鴨 川 市	23,063	1,565,618	13,730	1,176,008	829	64,035
旧天津小湊町	4,057	342,269	2,726	250,246	128	15,234
14	27,046	1,915,499	16,506	1,436,944	952	78,103
旧 鴨 川 市	23,012	1,573,123	13,789	1,185,267	824	63,581
旧天津小湊町	4,034	342,376	2,717	251,677	128	14,522
15	27,003	1,924,961	16,569	1,449,734	957	78,463
旧 鴨 川 市	23,004	1,583,274	13,876	1,198,438	828	63,610
旧天津小湊町	3,999	341,687	2,693	251,296	129	14,853
16	26,969	1,933,664	16,614	1,461,218	952	78,200
旧 鴨 川 市	22,986	1,591,992	13,927	1,209,632	824	63,285
旧天津小湊町	3,983	341,672	2,687	251,586	128	14,915
17	27,254	1,941,119	16,959	1,473,050	955	78,155
旧 鴨 川 市	22,958	1,598,763	13,993	1,220,392	817	63,133
旧天津小湊町	4,296	342,356	2,966	252,658	138	15,022

(続)

用途別 年次	工 場 (・倉庫)		併 用 住 宅		そ の 他	
	棟数	床面積	棟数	床面積	棟数	床面積
平成 12 年	1,145	78,759	445	46,565	8,274	281,884
旧 鴨 川 市	988	66,090	101	9,151	7,554	254,083
旧天津小湊町	157	12,669	344	37,414	720	27,801
13	1,137	78,049	444	46,674	8,126	277,641
旧 鴨 川 市	983	65,664	104	9,547	7,417	250,364
旧天津小湊町	154	12,385	340	37,127	709	27,277
14	1,132	78,026	448	47,396	8,008	275,030
旧 鴨 川 市	981	65,775	109	10,312	7,309	248,188
旧天津小湊町	151	12,251	339	37,084	699	26,842
15	1,126	77,432	446	47,189	7,905	272,143
旧 鴨 川 市	975	65,182	109	10,463	7,216	245,581
旧天津小湊町	151	12,250	337	36,726	689	26,562
16	1,117	76,755	448	47,791	7,838	269,700
旧 鴨 川 市	964	64,412	114	11,306	7,157	243,357
旧天津小湊町	153	12,343	334	36,485	681	26,343
17	1,111	75,406	477	47,567	7,752	266,941
旧 鴨 川 市	956	63,041	113	11,149	7,079	241,048
旧天津小湊町	155	12,365	364	36,418	673	25,893

資料：税務課

57. 用途別非木造家屋数および床面積

各年1月1日現在 単位：面積㎡

用途別 年次	総 数		住 宅		店舗・事務所等		工場・倉庫・その他	
	棟数	床面積	棟数	床面積	棟数	床面積	棟数	床面積
平成 12 年	5,057	907,618	2,037	262,568	423	145,437	2,597	499,613
旧 鴨 川 市	4,421	765,829	1,676	222,066	381	134,583	2,364	409,180
旧天津小湊町	636	141,789	361	40,502	42	10,854	233	90,433
13	141,789	920,671	2,057	265,834	424	150,958	2,611	503,879
旧 鴨 川 市	4,454	778,014	1,694	225,114	383	140,121	2,377	412,779
旧天津小湊町	638	142,657	363	40,720	41	10,837	234	91,100
14	5,118	934,072	2,078	278,557	422	153,016	2,618	502,499
旧 鴨 川 市	4,478	792,092	1,711	237,254	380	141,851	2,387	412,987
旧天津小湊町	640	141,980	367	41,303	42	11,165	231	89,512
15	5,142	944,005	2,094	281,676	418	155,171	2,630	507,158
旧 鴨 川 市	4,504	802,674	1,725	240,038	378	144,391	2,401	418,245
旧天津小湊町	638	141,331	369	41,638	40	10,780	229	88,913
16	5,132	945,924	2,107	283,181	407	156,745	2,618	505,998
旧 鴨 川 市	4,492	804,991	1,735	241,136	368	146,730	2,389	417,125
旧天津小湊町	640	140,933	372	42,045	39	10,015	229	88,873
17	5,141	959,496	2,110	280,068	412	168,831	2,619	510,597
旧 鴨 川 市	4,487	816,455	1,744	243,276	368	158,764	2,375	414,415
旧天津小湊町	654	143,041	366	36,792	44	10,067	244	96,182

資料：税務課

58. 住居の種類、住宅の所有の関係別一般世帯数、一般世帯人員

1世帯当たり人員、1世帯当たり延べ面積 および1人当たり延べ面積 平成12年10月1日現在

区 分	世帯数	世帯人員	1世帯 当たり 人員	1世帯当たり 延べ面積 (㎡)	1人当たり 延べ面積 (㎡)
旧 鴨 川 市	10,796	29,065	2.69	-	-
一 般 世 帯	10,582	28,816	2.72	98.9	36.3
住 宅 に 住 む 一 般 世 帯	10,487	28,602	2.73	99.3	36.4
主 世 帯	7,746	23,617	3.05	119.4	39.2
持 ち 家	171	395	2.31	45.7	19.8
公 営 ・ 公 団 ・ 公 社 の 借 家	1,817	3,383	1.86	43.2	23.2
民 営 の 借 家	753	1,207	1.60	40.5	25.3
給 与 住 宅	95	214	2.25	49.1	21.8
間 借 り	214	249	1.16	-	-
住 宅 以 外 に 住 む 一 般 世 帯	2,743	7,626	2.78	-	-
旧 天 津 小 湊 町	2,618	7,474	2.85	100.5	35.2
一 般 世 帯	2,590	7,412	2.86	101.1	35.3
住 宅 に 住 む 一 般 世 帯	2,264	6,780	2.99	108.4	36.2
主 世 帯	39	73	1.87	39.9	21.3
持 ち 家	225	430	1.91	44.9	23.5
公 営 ・ 公 団 ・ 公 社 の 借 家	62	129	2.08	74.8	35.9
民 営 の 借 家	28	62	2.21	47.9	21.6
給 与 住 宅	125	152	1.22	-	-
間 借 り					
住 宅 以 外 に 住 む 一 般 世 帯					

資料：総務省統計局「国勢調査結果」

59. 市営住宅

平成17年9月30日現在

総数			木造			非木造			入居世帯数および世帯人員			
総戸数	2DK	3DK	戸数	2DK	3DK	戸数	2DK	3DK	世帯数	世帯人員		
										総数	男	女
193	77	116	59	29	30	134	48	86	166	330	154	176

資料：都市建設課

60. 下水路の状況

平成17年3月末現在

排水路線名	幅員(m)	延長(m)	面積(ha)	事業年度	備考
川田都市下水路	○ 1.0 ~ □ 1.8	940	30	昭39・40・42	完了
前原下都市下水路	○ 1.0 ~ ⊂ 3.0	611	34	昭39・41	完了
沼里都市下水路	○ 0.9 ~ ⊂ 1.5	1,179	30	昭44~49	完了
東条都市下水路	○ 1.5 ~ □ 1.8	1,045	34	昭55~58	完了

資料：都市建設課

注) ○ヒューム管、 ⊂U字型排水路、 □ボックス型排水路

61. 公園、児童遊園一覧表

平成17年12月31日現在

名称	設置場所	設置年月日	面積(m ²)
大浦児童遊園	鴨川市貝渚2805番地1	昭和37年 2月28日	512
岡芝児童遊園	鴨川市横渚812番地	昭和43年 4月1日	600
川代児童遊園	鴨川市川代1361番地1	昭和46年 4月1日	660
田町児童遊園	鴨川市横渚779番地	昭和46年 4月1日	792
二夕間浦児童遊園	鴨川市天津1103番地14外地先	昭和41年 7月16日	891
城崎児童遊園	鴨川市天津1961番地	昭和46年 4月1日	254
西児童遊園	鴨川市浜荻1145番地4	昭和55年 4月1日	237
潮留公園	鴨川市貝渚3270番地1	昭和53年 4月4日	3,140
汐入公園	鴨川市広場820番地4地先	昭和55年 3月31日	15,232
浦ノ脇公園	鴨川市東町994番地4	昭和59年 6月28日	2,868
鴨川潮さい公園	鴨川市前原357番地地先	昭和59年 10月5日	8,405
魚見塚一戦場公園	鴨川市貝渚3310番地	昭和61年 3月28日	64,192
主基斉田址公園	鴨川市北小町1853番地2	昭和61年 3月28日	379
鴨川市30記念公園	鴨川市横渚1430番地1	平成14年 3月27日	4,400
天津駅前公園	鴨川市天津987番地7	平成17年 2月11日	967
小湊駅前公園	鴨川市内浦343番地7	平成17年 2月11日	171
清澄植物公園	鴨川市清澄218番地1	平成17年 2月11日	2,150

資料：都市建設課・福祉課

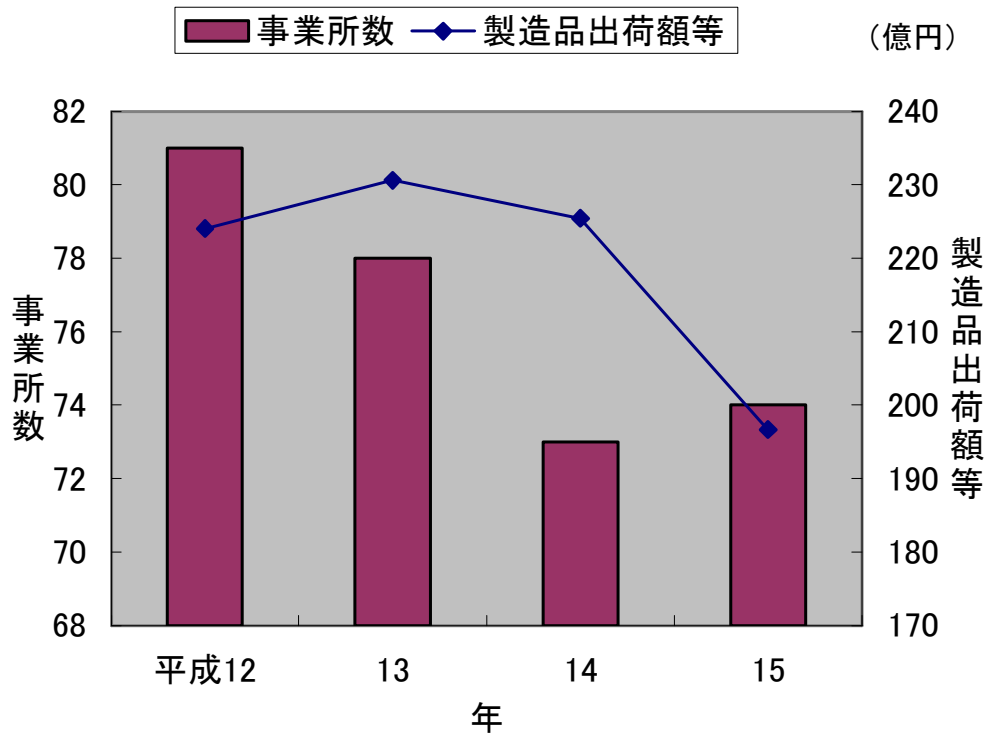
VIII 工業

62. 製造事業所数、従業者数および製造品出荷額等

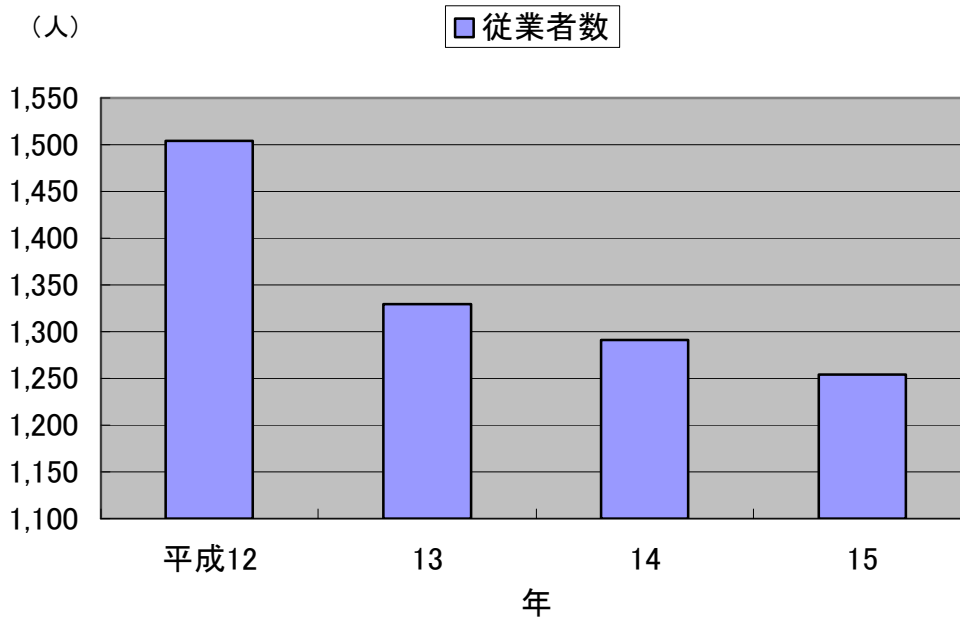
産業中分類	事業所数			従業者数			現金給与総額
	総数	従業者規模別		総数	常用労働者	個人事業主 家族従業者	
		29人 以下	30人 以上				
平成 12 年	81	75	6	1,504	1,490	14	526,172
旧 鴨 川 市	62	56	6	1,289	1,281	8	466,325
旧天津小湊町	19	19	-	215	209	6	59,847
13	78	72	6	1,329	1,318	11	450,479
旧 鴨 川 市	59	53	6	1,122	1,116	6	393,108
旧天津小湊町	19	19	-	207	202	5	57,371
14	73	67	6	1,291	1,279	12	412,154
旧 鴨 川 市	55	49	6	1,095	1,088	7	358,677
旧天津小湊町	18	18	-	196	191	5	53,477
15	74	68	6	1,254	1,236	18	408,219
旧 鴨 川 市	52	46	6	1,044	1,038	6	358,922
旧天津小湊町	22	22	-	210	198	12	49,297
(旧鴨川市)							
食 料 品	27	26	1	344	340	4	77,088
飲料・たばこ	3	3	-	26	26	-	9,836
織 維	-	-	-	-	-	-	-
衣 服	2	2	-	x	x	-	x
木材・木製品	3	3	-	23	23	-	9,597
家具・装備品	-	-	-	-	-	-	-
パルプ・紙	2	1	1	x	x	-	x
印 刷	3	3	-	24	24	-	7,128
化 学	1	-	1	x	x	-	x
石油・石炭	1	1	-	x	x	-	x
プラスチック	1	1	-	x	x	x	x
ゴ ム	-	-	-	-	-	-	-
な め し 革	-	-	-	-	-	-	-
窯 業 ・ 土 石	2	2	-	x	x	-	x
鉄 鋼	-	-	-	-	-	-	-
非 鉄	-	-	-	-	-	-	-
金 属 製 品	1	-	1	x	x	-	x
一 般 機 械	2	2	-	x	x	-	x
電 気 機 械	-	-	-	-	-	-	-
情報通信機械	-	-	-	-	-	-	-
電子・デバイス	1	-	1	x	x	-	x
輸 送 用 機 械	1	-	1	x	x	-	x
精 密 機 械	-	-	-	-	-	-	-
そ の 他	2	2	-	x	x	x	x
(旧天津小湊町)							
食 料 品	17	17	-	172	163	9	33,865
飲料・たばこ	1	1	-	x	x	-	x
織 維	-	-	-	-	-	-	-
衣 服	-	-	-	-	-	-	-
木材・木製品	1	1	-	x	x	-	x
家具・装備品	-	-	-	-	-	-	-
パルプ・紙	-	-	-	-	-	-	-
印 刷	-	-	-	-	-	-	-
化 学	-	-	-	-	-	-	-
石油・石炭	-	-	-	-	-	-	-
プラスチック	1	1	-	x	x	x	x
ゴ ム	-	-	-	-	-	-	-
な め し 革	-	-	-	-	-	-	-
窯 業 ・ 土 石	-	-	-	-	-	-	-
鉄 鋼	-	-	-	-	-	-	-
非 鉄	-	-	-	-	-	-	-
金 属 製 品	-	-	-	-	-	-	-
一 般 機 械	-	-	-	-	-	-	-
電 気 機 械	-	-	-	-	-	-	-
情報通信機械	-	-	-	-	-	-	-
電子・デバイス	-	-	-	-	-	-	-
輸 送 用 機 械	2	2	-	x	x	x	x
精 密 機 械	-	-	-	-	-	-	-
そ の 他	-	-	-	-	-	-	-

注) 従業者4人以上の事業所を対象としている。

製造事業所数、製造品出荷額等の推移

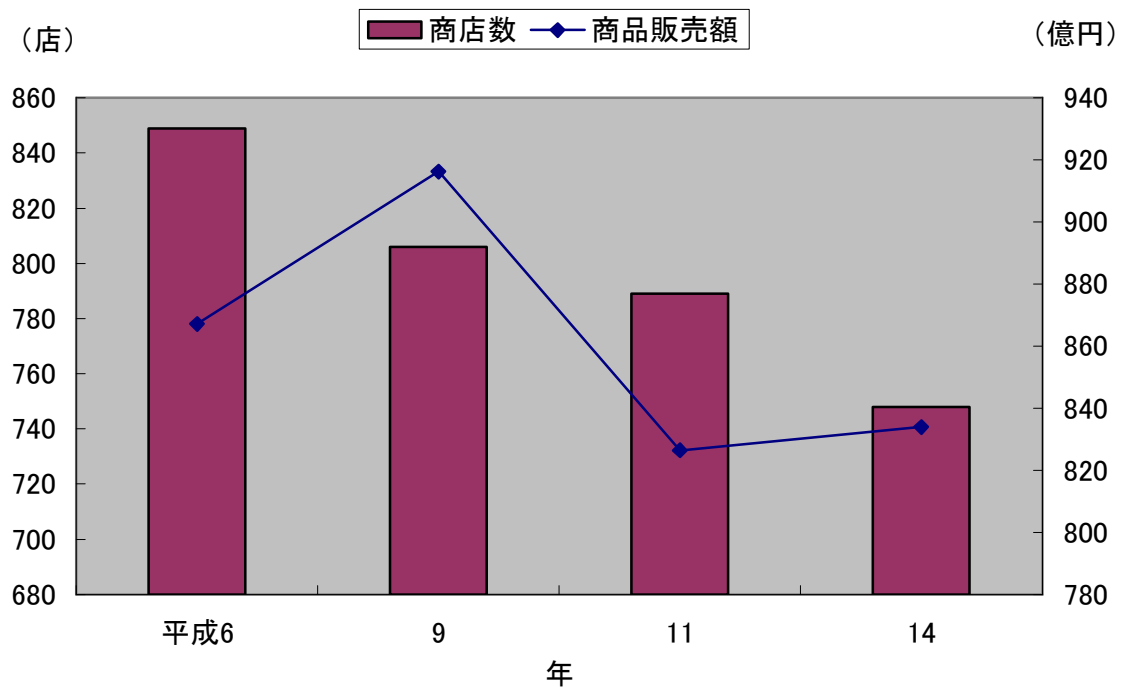


従業者数の推移



IX 商 業

商店数および商品販売額(飲食店を除く)



63. 産業(小分類)別商店数、従業者数および商品販売額

平成11年7月1日、平成14年6月1日現在

産業分類	平成11年						平成14年					
	旧鴨川市			旧天津小湊町			旧鴨川市			旧天津小湊町		
	商店数	従業者数	年間商品販売額	商店数	従業者数	年間商品販売額	商店数	従業者数	年間商品販売額	商店数	従業者数	年間商品販売額
総数	584	3,457	7,182,621	205	688	1,081,919	554	3,308	7,373,212	194	650	966,470
卸売業計	104	1,033	3,010,761	28	184	477,314	104	744	3,255,053	27	161	428,295
各種商品卸売業	-	-	-	-	-	-	1	x	x	-	-	-
繊維品卸売業	-	-	-	-	-	-	-	-	-	1	x	x
衣服・身の回り品卸売業	2	x	x	-	-	-	2	x	x	-	-	-
農畜産物・水産物卸売業	26	194	693,815	15	84	233,304	30	210	759,242	9	48	180,485
食料・飲料卸売業	29	505	759,124	5	42	71,954	26	244	743,538	10	78	79,823
建築材料卸売業	9	96	467,549	1	x	x	5	39	160,009	3	6	6,586
化学製品卸売業	-	-	-	-	-	-	-	-	-	-	-	-
鉱物・金属材料卸売業	2	x	x	1	x	x	4	34	63,656	2	x	x
再生資源卸売業	4	x	x	2	x	x	4	29	13,155	2	x	x
一般機械器具卸売業	2	x	x	1	x	x	4	14	510,745	-	-	-
自動車卸売業	2	x	x	1	x	x	2	x	x	-	-	-
電気機械器具卸売業	3	14	36,081	-	-	-	6	23	57,496	-	-	-
その他の機械器具卸売業	1	x	x	-	-	-	2	x	x	-	-	-
家具・建具・じゅう器等卸売業	2	x	x	-	-	-	1	x	x	-	-	-
医薬品・化粧品等卸売業	8	48	587,270	-	-	-	6	42	684,463	-	-	-
代理商、仲立業	1	x	-	-	-	-
他に分類されない卸売業	13	x	x	2	x	x	11	69	172,777	-	-	-
小売業計	480	2,424	4,171,860	177	504	604,605	450	2,564	4,118,159	167	489	538,175
百貨店、総合スーパー	1	x	x	-	-	-	1	x	x	-	-	-
その他の各種商品小売業 (従業者が常時50人未満のもの)	2	x	x	1	x	x	2	x	x	-	-	-
呉服・服地・寝具小売業	9	32	39,920	3	14	14,952	10	30	28,128	2	x	x
男子服小売業	9	28	34,977	1	x	x	11	33	28,846	1	x	x
婦人・子供服小売業	21	62	87,383	4	x	x	23	73	126,320	5	9	4,644
靴・履物小売業	8	18	22,477	3	5	1,796	8	15	14,351	3	5	1,540
その他の織物・衣服・身の回り品小売業	9	34	80,812	-	-	-	7	20	16,202	-	-	-
各種食料品小売業	20	305	838,946	6	12	16,938	12	257	580,128	4	8	11,915
酒小売業	30	80	136,820	11	23	45,006	24	52	66,672	11	23	42,870
食肉小売業	6	31	26,154	3	5	6,209	6	21	13,650	2	x	x
鮮魚小売業	16	66	92,881	6	19	41,192	15	47	44,794	9	23	46,563
乾物小売業	7	14	4,536	6	14	9,422
野菜・果実小売業	12	51	45,555	10	22	34,680	11	35	53,340	6	10	7,985
菓子・パン小売業	34	116	100,987	17	30	13,743	31	98	56,151	14	33	25,806
米穀類小売業	12	18	12,901	8	24	29,533	11	19	20,321	7	21	31,696
その他の飲食物品小売業	45	370	391,233	18	83	71,871	67	549	767,908	29	91	87,710
自動車小売業	25	x	x	6	13	10,401	25	153	351,149	5	33	25,799
自転車小売業	3	x	x	1	x	x	5	6	2,173	1	x	x
家具・建具・畳小売業	12	30	27,392	5	x	x	14	33	15,185	4	6	1,404
金物・荒物小売業	8	24	29,236	1	x	x
陶磁器・ガラス器小売業	4	9	8,600	-	-	-
機械器具小売業	16	62	100,105	6	12	7,117	15	78	225,719	6	15	9,300
その他のじゅう器小売業	-	-	-	-	-	-	10	29	27,527	1	x	x
医薬品・化粧品小売業	24	98	211,448	5	11	12,142	29	150	282,953	5	19	15,957
農耕用品小売業	8	45	64,988	-	-	-	8	34	77,054	-	-	-
燃料小売業	33	195	404,282	6	31	61,321	29	167	356,595	5	21	48,465
書籍・文房具小売業	13	143	125,734	6	23	12,161	14	201	125,254	6	19	10,877
スポーツ用品・がん具・娯楽用品・楽器小売業	22	70	89,917	6	x	x	21	58	66,970	4	13	20,415
写真機・写真材料小売業	3	16	17,596	-	-	-	2	x	x	-	-	-
時計・眼鏡・光学機械小売業	5	18	25,230	2	x	x	6	22	41,659	2	x	x
中古品小売業	2	x	x	-	-	-
他に分類されない小売業	61	x	x	36	114	169,355	33	147	267,385	35	115	122,495

注)平成14年から代理商、仲立業は、他に分類されない卸売業に含まれる。

資料：商業統計調査結果報告書

平成14年から乾物小売業は、その他の飲食物品小売業に含まれる。

平成14年から金物・荒物小売業、陶磁器・ガラス器小売業は、その他のじゅう器小売業に含まれる。

平成14年から中古品小売業は、他に分類されない小売業に含まれる。

64. 産業（中分類）別従業者規模別商店数および年間販売額

平成6, 11年は7月1日現在
平成9, 14年は6月1日現在

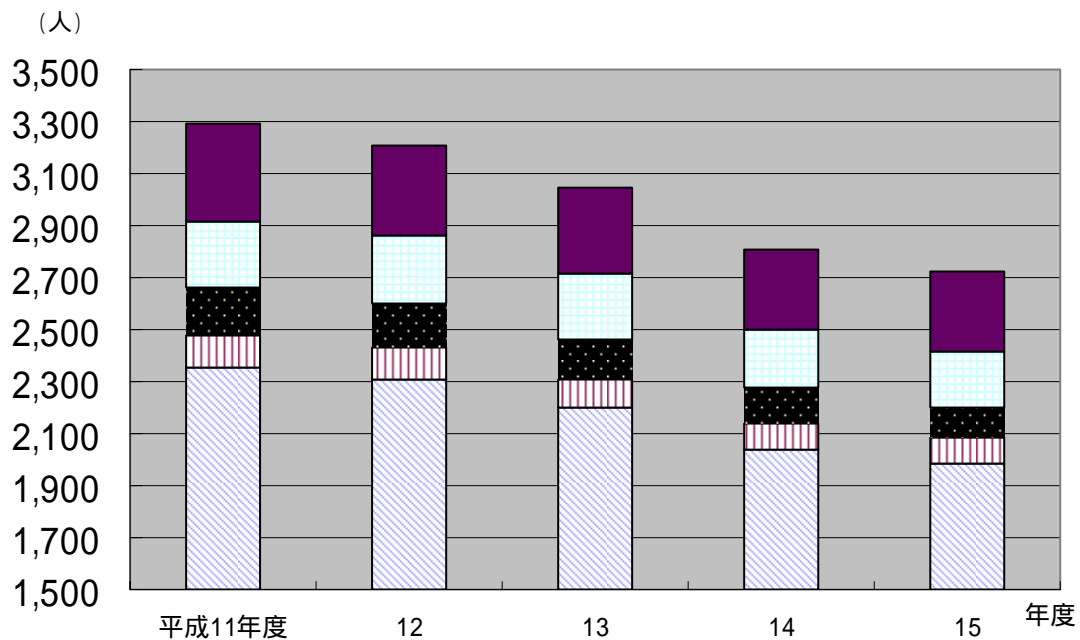
産業中分類	商店数 計	年間商品 販売額	従業者規模別商店数					その他の 収入額	売場面積
			1~4人	5~9人	10~29人	30~49人	50人以上		
平成 6 年	店 849	万円 8,671,806	店 625	店 136	店 80	店 5	店 3	万円 …	m ² 47,947
旧 鴨 川 市	634	7,463,498	449	106	71	5	3	197,624	39,248
旧 天 津 小 湊 町	215	1,208,308	176	30	9	-	-	…	8,699
9	店 806	万円 9,163,085	店 584	店 141	店 67	店 10	店 4	万円 245,246	m ² 47,396
旧 鴨 川 市	597	8,057,949	408	117	58	10	4	227,886	38,856
旧 天 津 小 湊 町	209	1,105,136	176	24	9	-	-	17,360	8,540
11	店 789	万円 8,264,540	店 549	店 149	店 77	店 10	店 4	万円 205,853	m ² 52,881
旧 鴨 川 市	584	7,182,621	380	125	66	9	4	177,006	44,867
旧 天 津 小 湊 町	205	1,081,919	169	24	11	1	-	28,847	8,014
14	店 748	万円 8,339,682	店 524	店 132	店 77	店 10	店 5	万円 265,798	m ² 52,162
旧 鴨 川 市	554	7,373,212	361	113	66	9	5	215,831	43,681
旧 天 津 小 湊 町	194	966,470	163	19	11	1	-	49,967	8,481
卸 売 業 計	131	3,683,348	60	42	26	3	-	81,993	-
旧 鴨 川 市	104	3,255,053	42	38	22	2	-	64,372	-
旧 天 津 小 湊 町	27	428,295	18	4	4	1	-	17,621	-
小 売 業 計	617	4,656,334	464	90	51	7	5	183,805	52,162
旧 鴨 川 市	450	4,118,159	319	75	44	7	5	151,459	43,681
旧 天 津 小 湊 町	167	538,175	145	15	7	-	-	32,346	8,481
各 種 商 品 小 売 業	3	x	2	0	0	0	1	x	x
旧 鴨 川 市	3	x	2	-	-	-	1	x	x
旧 天 津 小 湊 町	-	-	-	-	-	-	-	-	-
織 物 ・ 衣 服 ・ 身 の 回 り 品 小 売 業	70	231,708	58	11	1	-	-	x	6,672
旧 鴨 川 市	59	213,847	48	10	1	-	-	1,013	5,911
旧 天 津 小 湊 町	11	17,861	10	1	-	-	-	x	761
飲 食 料 品 小 売 業	259	x	202	24	25	6	2	x	x
旧 鴨 川 市	177	1,602,964	127	20	22	6	2	23,976	13,152
旧 天 津 小 湊 町	82	x	75	4	3	-	-	x	x
自 動 車 ・ 自 転 車 小 売 業	36	x	21	6	9	0	0	x	x
旧 鴨 川 市	30	353,322	17	5	8	-	-	95,483	404
旧 天 津 小 湊 町	6	x	4	1	1	-	-	x	x
家 具 ・ じ ゅ う 器 ・ 機 械 器 具 小 売 業	50	x	42	6	2	-	-	x	3,565
旧 鴨 川 市	39	268,431	31	6	2	-	-	x	3,307
旧 天 津 小 湊 町	11	x	11	-	-	-	-	x	258
そ の 他 の 小 売 業	199	x	139	43	14	1	2	x	x
旧 鴨 川 市	142	x	94	34	11	1	2	x	x
旧 天 津 小 湊 町	57	x	45	9	3	-	-	x	2,861

資料：商業統計調査結果報告書

X 運輸・通信

駅別1日平均運輸状況

安房鴨川駅
 太海駅
 江見駅
 安房天津駅
 安房小湊駅



65. JR東日本駅別1日平均運輸状況

区分 年度	総数			安房鴨川駅			太海駅		
	乗車人員			乗車人員			乗車人員		
	計	普通	定期	計	普通	定期	計	普通	定期
平成11年度	3,290	1,608	1,682	2,354	1,137	1,217	126	55	71
12	3,211	1,510	1,701	2,309	1,078	1,231	121	49	72
13	3,044	1,429	1,615	2,201	1,014	1,187	110	47	63
14	2,811	1,326	1,485	2,042	952	1,090	100	44	56
15	2,724	1,302	1,422	1,987	937	1,050	95	48	47

区分 年度	江見駅			安房天津駅			安房小湊駅		
	乗車人員			乗車人員			乗車人員		
	計	普通	定期	計	普通	定期	計	普通	定期
平成11年度	181	66	115	255	91	164	374	259	115
12	170	59	111	260	84	176	351	240	111
13	150	55	95	253	82	171	330	231	99
14	134	53	81	225	82	143	310	195	115
15	116	48	68	221	78	143	305	191	114

資料：千葉県総合企画部統計課「千葉県統計年鑑」

66. バスの状況

区分 年	営業路線数	営業キロ数(km)	停留所数	1日平均	
				運転キロ数(km)	乗車人員
平成11年	10	196.18	228	2,991.09	3,461
12	11	229.73	230	3,267.68	3,322
13	11	231.36	230	3,686.38	3,056
14	12	316.72	244	4,877.62	2,751
15	12	316.72	246	4,579.40	2,307
16	13	325.26	248	4,816.00	2,145
17	14	365.50	308	5,106.00	2,038

注) 営業所管内数値である。

資料：鴨川日東バス株式会社

67. 自動車保有台数

(各年3月31日現在)

年	種別	総数	貨物自動車			乗用車		乗合自動車
			普通車	小型車	被けん引車	普通車	小型車	
平成11年		26,159	785	1,991	1	3,234	9,302	168
	旧鴨川市	21,805	665	1,646	1	2,617	7,627	123
	旧天津小湊町	4,354	120	345	-	617	1,675	45
12		26,506	791	1,921	1	3,469	9,151	166
	旧鴨川市	22,127	674	1,596	1	2,806	7,518	119
	旧天津小湊町	4,379	117	325	-	663	1,633	47
13		26,746	776	1,855	1	3,704	8,888	173
	旧鴨川市	22,357	661	1,552	1	3,000	7,322	127
	旧天津小湊町	4,389	115	303	-	704	1,566	46
14		27,014	788	1,765	2	3,930	8,604	169
	旧鴨川市	22,574	662	1,482	2	3,203	7,083	127
	旧天津小湊町	4,440	126	283	-	727	1,521	42
15		26,962	722	1,667	2	4,067	8,463	165
	旧鴨川市	22,521	602	1,396	2	3,317	6,993	122
	旧天津小湊町	4,441	120	271	-	750	1,470	43
16		27,037	680	1,503	2	4,270	8,227	154
	旧鴨川市	22,612	581	1,263	2	3,474	6,812	116
	旧天津小湊町	4,425	99	240	-	796	1,415	38
17		27,214	680	1,448	2	4,417	8,070	155

資料：関東運輸局千葉運輸支局袖ヶ浦自動車検査登録事務所・税務課

自動車保有台数(続)

(各年3月31日現在)

年	種別	特殊用途車および特殊車	二輪小型(250cc以上)	軽自動車			
				四輪乗用	四輪貨物	三輪車	二輪車(125~250cc)
平成11年		732	338	3,252	6,092	2	287
	旧鴨川市	638	287	2,693	5,294	2	237
	旧天津小湊町	94	51	559	798	-	50
12		760	347	3,644	5,988	2	291
	旧鴨川市	662	299	3,006	5,229	2	240
	旧天津小湊町	98	48	638	759	-	51
13		776	346	4,054	5,908	2	288
	旧鴨川市	678	303	3,347	5,154	2	235
	旧天津小湊町	98	43	707	754	-	53
14		776	305	4,470	5,890	2	338
	旧鴨川市	672	261	3,686	5,135	2	284
	旧天津小湊町	104	44	784	755	-	54
15		712	295	4,808	5,778	2	281
	旧鴨川市	604	251	3,963	5,040	2	229
	旧天津小湊町	108	44	845	738	-	52
16		713	296	5,162	5,761	2	283
	旧鴨川市	609	248	4,259	5,030	2	232
	旧天津小湊町	104	48	903	731	-	51
17		676	294	5,475	5,696	2	299

資料：関東運輸局千葉運輸支局袖ヶ浦自動車検査登録事務所・税務課

68.主要道路交通量

道路種別		一般国道		主要地方道			一般	
		国道128号	国道410号	千葉鴨川	鴨川保田	鴨川富山	天津小湊田原	西江見停車場
観測地点名		横渚	大川面	打墨	南小町	仲町	竹平	西江見
歩行者・自転車・自動車等別								
平成9年10月2日(木)								
平成9年10月19日(日)								
歩行者類		- (-)	36(24)	10(9)	67(71)	3(13)	80(25)	7(4)
自転車類		14(8)	18(18)	54(74)	85(36)	3(5)	68(69)	24(15)
動力付二輪車類		228(233)	52(146)	61(154)	138(209)	66(56)	116(109)	32(10)
自動車類	乗用自動車類							
	軽乗用車	1,544(1,390)	202(190)	246(381)	735(641)	142(102)	527(395)	35(33)
	乗用車	7,844(10,920)	1,315(1,719)	2,727(5,738)	3,233(3,595)	412(477)	2,179(1,945)	85(104)
	バス	113(220)	3(16)	54(111)	70(111)	1(12)	26(26)	- (-)
	計	9,501(12,530)	1,520(1,925)	3,027(6,230)	4,038(4,347)	555(591)	2,732(2,366)	120(137)
貨物自動車類	軽貨物	1,929(1,465)	456(449)	464(501)	1,445(982)	252(182)	1,032(567)	113(75)
	小型貨物	777(215)	114(52)	202(89)	458(73)	64(18)	185(53)	15(9)
	貨客車	932(398)	310(129)	438(255)	436(161)	154(99)	341(105)	6(1)
	普通貨物	1,001(234)	158(51)	577(163)	498(99)	208(17)	281(64)	8(2)
	特殊車	314(248)	61(37)	278(177)	287(85)	28(10)	255(63)	10(9)
	計	4,953(2,560)	1,099(718)	1,959(1,185)	3,124(1,400)	706(326)	2,094(852)	152(96)
類	合計	14,454(15,090)	2,619(2,643)	4,986(7,415)	7,162(5,747)	1,261(917)	4,826(3,218)	272(233)
平成11年10月3日(日)								
平成11年10月7日(木)								
歩行者類		14(5)	39(10)	5(20)	69(26)	...	64(22)	17(3)
自転車類		19(44)	28(50)	21(39)	52(34)	...	43(64)	12(16)
動力付二輪車類		144(214)	30(89)	38(85)	101(117)	...	57(64)	16(14)
自動車類	乗用自動車類							
	乗用車	10,389(11,663)	2,029(2,686)	2,929(5,926)	4,646(4,535)	...	3,097(2,554)	118(156)
	バス	160(197)	16(16)	129(175)	103(92)	...	18(27)	- (-)
	計	10,549(11,860)	2,045(2,702)	3,058(6,101)	4,749(4,627)	...	3,115(2,581)	118(156)
	貨物自動車類							
小型貨物	3,767(1,957)	1,221(739)	985(740)	2,374(1,139)	...	1,595(728)	111(105)	
普通貨物	1,268(416)	319(78)	636(279)	617(170)	...	427(79)	6(5)	
	計	5,035(2,373)	1,540(817)	1,621(1,019)	2,991(1,309)	...	2,022(807)	117(110)
類	合計	15,584(14,233)	3,585(3,519)	4,679(7,120)	7,740(5,936)	...	5,137(3 388)	235(266)

注) 12時間観測〔午前7時～午後7時〕()内は休日 資料: 千葉県県土整備部安房地域整備センター鴨川整備事務所

69. 電話施設状況

(各年度末現在)

年 度	区 分	総 数	加入電話			公衆電話
			計	事務用	住宅用	
平成12年	旧鴨川市	16,136	13,979(1,860)	3,943(950)	10,036(910)	297
13	旧鴨川市	16,014	13,494(2,226)	294
14	旧鴨川市	15,792	13,196(2,345)	251
15		19,136	16,515(2,704)
	旧鴨川市	15,593	13,061(2,315)	217
	旧天津小湊町	3,543	3,451(389)
16		18,708	16,471(2,237)	259

資料：NTT東日本千葉支店

注) 加入者電話の()外はアナログ回線。()内はデジタル回線
平成12年から平成14年までは、旧鴨川市の状況。

70. 郵便局の状況

(各年度末現在)

年 度	種 別	郵 便 局				郵便切手 収入印紙 販売所	郵便差出箱	私 書 箱
		普通局	特 定 局					
			総数	集配局	無集配局			
平成11年度		1	12	3	9	74	88	13
	旧鴨川市	1	9	2	7	57	67	12
	旧天津小湊町	-	3	1	2	17	21	1
12		1	12	3	9	69	89	11
	旧鴨川市	1	9	2	7	53	69	10
	旧天津小湊町	-	3	1	2	16	20	1
13		1	12	3	9	71	88	11
	旧鴨川市	1	9	2	7	55	68	10
	旧天津小湊町	-	3	1	2	16	20	1
14		1	12	3	9	70	96	11
	旧鴨川市	1	9	2	7	53	74	10
	旧天津小湊町	-	3	1	2	17	22	1
15		1	12	3	9	75	96	11
	旧鴨川市	1	9	2	7	58	74	10
	旧天津小湊町	-	3	1	2	17	22	1
16		1	12	3	9	68	95	11

資料：市内各郵便局

71.郵便取扱状況

種別 年度・月		総数		普通郵便		普通速達通常	
		引	受配達	引	受配達	引	受配達
平成11年度	旧鴨川市	2,701,179	4,634,024	2,624,822	4,552,994	35,405	33,993
12	旧鴨川市	2,711,798	4,978,752	2,644,874	4,874,140	27,595	31,648
13	旧鴨川市	2,490,931	5,032,849	2,414,475	4,929,951	31,409	30,677
14	旧鴨川市	2,621,528	4,796,568	2,548,823	4,707,087	29,969	28,704
15	旧鴨川市	2,586,772	4,384,933	2,530,793	4,306,566	24,958	25,225
16		2,780,046	5,250,044	2,703,963	5,127,210	25,328	32,830
平成16年4月		271,416	443,460	265,141	432,237	2,461	2,968
5		201,796	408,153	196,875	398,987	1,992	2,305
6		302,949	470,458	297,581	460,584	2,021	2,333
7		235,704	443,493	230,711	432,440	1,895	2,544
8		225,969	383,674	220,803	374,035	1,930	2,172
9		198,369	368,345	193,350	359,463	2,089	2,479
10		203,074	455,158	188,042	445,669	1,906	2,462
11		230,169	426,856	224,975	418,317	1,948	2,657
12		267,499	455,315	260,940	440,906	2,401	3,284
平成17年1月		176,901	548,233	171,024	538,768	2,137	3,220
2		227,742	399,937	222,506	390,702	2,052	2,950
3		238,458	446,962	232,015	435,102	2,496	3,456

注) 年賀郵便は含まない。資料：市内各郵便局
 平成11年度から平成15年度までの数値は、旧鴨川市内の郵便局の集計である。

郵便取扱状況(続)

種別 年度・月		書留通常		速達書留通常	
		引	受配達	引	受配達
平成11年度	旧鴨川市	35,382	43,329	5,570	3,708
12	旧鴨川市	36,367	70,676	2,962	2,288
13	旧鴨川市	41,872	69,911	3,175	3,310
14	旧鴨川市	39,801	57,550	2,935	3,227
15	旧鴨川市	29,078	50,209	1,943	2,933
16		34,175	69,025	2,571	4,109
平成16年4月		3,137	6,747	158	368
5		2,507	5,171	154	316
6		2,871	5,593	155	334
7		2,641	6,097	195	362
8		2,683	5,676	162	340
9		2,544	4,853	149	316
10		2,657	5,491	176	391
11		2,710	5,337	261	335
12		3,467	7,505	205	394
平成17年1月		2,852	4,771	449	314
2		2,685	4,950	260	289
3		3,421	6,834	247	350

注) 年賀郵便は含まない。資料：市内各郵便局
 平成11年度から平成15年度までの数値は、旧鴨川市内の郵便局の集計である。

XI 電気・水道

72. 電灯電力消費量

(1) 電 灯

区分 年度	電									灯					
	従量電灯(A)			従量電灯(B)			従量電灯(C)			臨時・その他電灯			電灯計		
	契約 口数	契約 電力 (KW)	使用 電力量 (MWh)	契約 口数	契約 電力 (KW)	使用 電力量 (MWh)	契約 口数	契約 電力 (KW)	使用 電力量 (MWh)	契約 口数	契約 電力 (KW)	使用 電力量 (MWh)	契約 口数	契約 電力 (KW)	使用 電力量 (MWh)
平成12年度 旧鴨川市	356	178	93	16,015	49,487	47,940	1,253	14,907	14,835	5,379	1,483	4,428	23,003	66,055	67,296
13 旧鴨川市	353	177	93	16,166	50,330	47,667	1,244	14,950	14,573	5,437	1,654	4,658	23,200	67,111	66,991
14 旧鴨川市	347	174	97	16,185	51,004	49,780	1,241	14,916	14,225	5,510	2,382	6,778	23,283	68,476	70,880
15 旧鴨川市 旧天津小湊町	395	198	109	19,609	62,112	59,498	1,572	18,817	16,887	7,387	3,764	9,218	28,963	84,891	85,712
	349	175	99	16,201	51,486	48,038	1,251	15,117	14,009	5,582	2,787	6,678	23,383	69,565	68,824
	46	23	10	3,408	10,626	11,460	321	3,700	2,878	1,805	977	2,540	5,580	15,326	16,888
16 旧鴨川市 旧天津小湊町 鴨川市(3月)	389	195	111	19,639	62,565	60,944	1,575	18,750	17,143	7,434	4,172	9,644	29,040	85,682	87,842
	344	172	93	16,216	51,816	45,080	1,262	15,189	12,983	5,607	3,141	6,346	23,429	70,318	64,502
	44	22	10	3,393	10,654	10,471	319	3,640	2,694	1,819	1,000	2,458	5,575	15,316	15,633
鴨川市(3月)	389	195	8	19,639	62,565	5,393	1,575	18,750	1,466	7,434	4,172	840	29,040	85,682	7,707

注) MWh (メガワットアワー) = 1,000KWh 資料: 東京電力(株) 千葉支店木更津支社

平成12年度から平成14年度までは、旧鴨川市の数値のみである。

平成16年度の旧市町については、4月から2月分の数値、新市については、3月分のみ数値である。

(2) 電 力

区分 年度	電									力								
	業務用電力			低圧電力			高圧電力A			大口電力			その他の電力			電力計		
	契約 口数	契約 電力 (KW)	使用 電力量 (MWh)	契約 口数	契約 電力 (KW)	使用 電力量 (MWh)	契約 口数	契約 電力 (KW)	使用 電力量 (MWh)	契約 口数	契約 電力 (KW)	使用 電力量 (MWh)	契約 口数	契約 電力 (KW)	使用 電力量 (MWh)	契約 口数	契約 電力 (KW)	使用 電力量 (MWh)
平成12年度 旧鴨川市	152	21,674	68,709	3,520	18,540	18,036	59	7,768	23,346	1	900	6,695	841	3,853	2,555	4,573	52,735	119,341
13 旧鴨川市	153	21,088	68,388	3,497	18,419	17,572	55	6,691	21,304	4	2,590	7,877	866	4,066	2,737	4,575	52,854	117,878
14 旧鴨川市	153	21,693	69,141	3,443	17,899	16,871	54	6,879	20,838	4	2,860	10,360	846	3,964	2,585	4,500	53,295	119,795
15 旧鴨川市 旧天津小湊町	200	26,738	82,231	3,855	21,104	19,636	73	9,323	26,853	3	2,242	11,630	975	4,701	3,017	5,106	64,108	143,367
	161	22,266	69,839	3,396	17,595	15,592	58	7,832	22,273	2	1,750	9,794	836	3,994	2,543	4,453	53,437	120,041
	39	4,472	12,392	459	3,509	4,044	15	1,491	4,580	1	492	1,836	139	707	474	653	10,671	23,326
16 旧鴨川市 旧天津小湊町 鴨川市(3月)	200	31,002	91,679	3,820	20,839	20,462	72	9,132	28,243	3	2,242	10,366	947	4,397	2,952	5,042	67,612	153,702
	159	25,908	71,598	3,363	17,389	15,137	57	7,550	21,735	2	1,750	7,785	697	3,085	2,262	4,278	55,682	118,517
	41	5,025	12,051	454	3,423	3,840	15	1,539	4,504	1	492	1,741	122	535	426	633	11,014	22,562
鴨川市(3月)	200	31,002	8,030	3,820	20,839	1,485	72	9,132	2,004	3	2,242	840	947	4,397	264	5,042	67,612	12,623

注) MWh (メガワットアワー) = 1,000KWh 資料: 東京電力(株) 千葉支店木更津支社

平成12年度から平成14年度までは、旧鴨川市の数値のみである。

平成16年度の旧市町については、4月から2月分の数値、新市については、3月分のみ数値である。

73. 上水道口径別年間使用状況

単位：千 m^3

年度	区分	給水人口	給水戸数	給水区域内の普及率		使用水量							
				総人口	%	総量	φ13mm	φ20mm	φ25mm	φ30mm	φ40mm	φ50mm	φ75mm
平成12年度		35,758	16,540	37,335	96	4,778	2,858	407	173	83	472	623	162
	旧鴨川市	28,326	13,387	29,747	95	3,661	2,258	302	127	67	176	580	151
	旧天津小湊町	7,432	3,153	7,588	98	1,117	600	105	46	16	296	43	11
13		35,901	16,771	37,216	96	4,755	2,850	421	168	79	432	659	145
	旧鴨川市	28,528	13,628	29,691	96	3,698	2,268	315	124	65	165	622	139
	旧天津小湊町	7,373	3,143	7,525	98	1,057	582	106	44	14	267	37	6
14		35,901	16,890	37,148	97	4,596	2,838	410	162	75	358	615	138
	旧鴨川市	28,615	13,751	29,710	96	3,638	2,273	310	121	61	158	583	132
	旧天津小湊町	7,286	3,139	7,438	98	958	565	100	41	14	200	32	6
15		35,870	16,979	36,953	97	4,549	2,797	408	159	69	346	647	123
	旧鴨川市	28,678	13,856	29,617	97	3,646	2,251	312	128	58	167	613	117
	旧天津小湊町	7,192	3,123	7,336	98	903	546	96	31	11	179	34	6
16		35,779	14,311	36,368	98	4,696	2,840	415	163	66	369	717	126
	旧鴨川市	28,638	11,199	29,086	98	3,905	2,387	331	138	57	197	676	119
	旧天津小湊町	7,141	3,112	7,282	98	791	453	84	25	9	172	41	7

資料：水道局

注) 旧天津小湊町については、簡易水道を除いた数値である。
各年度の集計は、旧市町合算した数値である。

74. 給水量及び有収水量状況

年度	区分	年間給水量 (m^3)	年間有収水量 (m^3)	有収率 (%)	1日最大給水量 (m^3)	1日平均給水量 (m^3)	1人1日最大給水量 (ℓ)	1人1日平均給水量 (ℓ)
	旧鴨川市	4,270,367	3,660,853	85.7	15,358	11,700	542	413
	旧天津小湊町	1,666,075	1,116,993	67.0	6,717	4,565	904	614
13		6,000,453	4,755,153	79.2	22,243	16,440	619	458
	旧鴨川市	4,365,296	3,698,178	84.7	15,863	11,960	556	419
	旧天津小湊町	1,635,157	1,056,975	64.6	6,380	4,480	865	608
14		5,640,942	4,595,709	81.5	21,473	15,455	598	430
	旧鴨川市	4,263,476	3,637,545	85.3	16,006	11,681	559	408
	旧天津小湊町	1,377,466	958,164	69.6	5,467	3,774	750	518
15		5,797,552	4,551,084	78.5	19,929	15,881	556	443
	旧鴨川市	4,395,204	3,647,805	83.0	14,963	12,049	522	420
	旧天津小湊町	1,402,348	903,279	64.4	4,966	3,832	690	533
16		6,014,134	4,696,836	78.1	22,175	16,477	620	460
	旧鴨川市	4,762,662	3,905,500	82.0	16,547	13,048	578	456
	旧天津小湊町	1,251,472	791,336	63.2	5,628	4,090	788	573

資料：水道局

注) 旧天津小湊町については、簡易水道を除いた数値である。
各年度の集計は、旧市町合算した数値である。

XII 觀 光

75. 観光客入込客の状況

単位：千人

区分 年月	総数	学ぶ（見る・体験する）									遊ぶ（楽しむ・リフレッシュする）	
		自然		文化・歴史					産業観光		スポーツ・レクリエーション施設	
		海岸 景観	自然 学習 体験 施設	神社 ・ 仏閣	史跡	博物館 （郷土 資料 館）	動・ 植物園	水族館	観光 漁業 （つり）	その他 産業 観光	ゴルフ 場	ハイキング コース
平成17年	4,825	54	376	1,075	57	20	120	975	203	—	53	135
1月	526	2	32	302	3	2	7	57	8	—	4	3
2	377	2	31	138	4	3	10	61	10	—	3	3
3	446	3	34	95	5	1	9	118	12	—	4	4
4	323	4	34	57	4	2	9	72	16	—	5	9
5	421	5	40	68	7	2	15	103	23	—	6	12
6	291	6	29	57	3	1	10	49	25	—	4	26
7	509	11	29	54	7	1	8	85	19	—	4	21
8	727	12	34	33	13	1	14	195	22	—	4	9
9	326	4	30	51	4	1	8	75	21	—	4	8
10	299	3	26	60	3	3	12	64	20	—	5	12
11	332	1	28	95	3	2	13	54	15	—	5	21
12	248	1	29	65	1	1	5	42	12	—	5	7

資料：商工観光課

観光客入込客の状況（続）

単位：千人

区分 年月	遊ぶ（楽しむ・リフレッシュする）						触れ合う（交流する）				
	スポーツ・レクリエーション施設						買物	行・祭事		イベント	
	自然 歩道 ・ 研究路	海水 浴場	サーフィン	公園 （レクリエ ーション 施設整備 地）	レジャー スポット ・ テーマパ ーク	その他ス ポーツ施 設（野 球・サッ カ場 等）	朝市 ・ 市場	行・祭 事・ 郷土 芸能	花見	花火 大会	その他 イベント （産業 祭り）
平成17年	15	217	211	182	134	638	158	51	9	82	60
1月	1	—	7	8	11	60	19	—	—	—	—
2	1	—	9	7	13	71	11	—	—	—	—
3	1	—	10	23	25	86	16	—	—	—	—
4	1	—	16	20	12	45	11	—	6	—	—
5	1	—	20	24	15	58	19	—	3	—	—
6	1	—	23	7	8	32	10	—	—	—	—
7	1	54	24	20	7	42	14	—	—	70	38
8	1	163	25	33	13	71	20	30	—	12	22
9	1	—	26	11	7	46	8	21	—	—	—
10	1	—	20	11	8	42	9	—	—	—	—
11	4	—	16	13	9	45	8	—	—	—	—
12	1	—	15	5	6	40	13	—	—	—	—

資料：商工観光課

76. 主な観光施設の入込客数

単位：千人

区 分	平成13年	平成14年	平成15年	平成16年	平成17年
一 戦 場 ス ポ ー ツ 公 園	60	64	63	57	50
「道の駅」鴨川オーシャンパーク	310	339	349	356	439
鴨川市総合交流ターミナル	325	352	378	370	375
「みんなみの里」					
太海フラワーセンター	205	174	162	145	134
鴨川シーワールド	935	862	905	856	975
仁右衛門島	69	69	64	57	56
誕生寺	1,409	909	934	852	906
清澄寺	161	141	207	143	135
鯛の浦遊覧船	238	148	133	125	119
内浦山民の森	199	188	175	153	172
合 計	3,911	3,246	3,370	3,114	3,361

資料：商工観光課

77. 野外体育施設および一戦場テニスコート等利用状況

単位：人

区分	体育館（勤労者体育館）				テニスコート	スーパー スライダー	ローラー スケート 場	その他 芝生広場
	利 用 者 数		運営日数					
	総 数	勤労者 雇用保険 の被保険 者						
年								
平成13年	10,381	6,088	4,293	365	2,610	9,525	233	37,262
14	14,901	8,831	6,070	365	2,352	8,500	308	39,503
15	11,205	—	—	365	3,348	6,665	64	39,006
16	9,610	—	—	366	2,696	6,191	—	38,035
17	7,906	—	—	365	2,567	4,434	—	35,140
1月	359	—	—	31	131	326	—	2,110
2	464	—	—	28	82	377	—	2,320
3	1,112	—	—	31	199	557	—	2,460
4	590	—	—	30	143	560	—	4,870
5	678	—	—	31	266	1,212	—	6,220
6	817	—	—	30	113	179	—	2,670
7	665	—	—	31	194	357	—	2,590
8	1,318	—	—	31	519	750	—	3,000
9	623	—	—	30	410	116	—	2,350
10	482	—	—	31	160	—	—	2,190
11	369	—	—	30	217	—	—	2,500
12	429	—	—	31	133	—	—	1,860

注) 平成15年4月より勤労者体育館から体育館へ名称変更

資料：都市建設課

XIII 市民生活

78. 市民相談状況

単位：件

年度	区分	市民相談室	人権相談	行政相談	交通事故相談	消費生活苦情相談	年金相談	ふれあい相談
平成13年度		241	18	6	14	6	417	1,579
	旧鴨川市	241	12	4	14	6	417	1,534
	旧天津小湊町	-	6	2	-	-	-	45
14		255	20	14	12	5	407	1,423
	旧鴨川市	255	11	8	12	5	407	1,372
	旧天津小湊町	-	9	6	-	-	-	51
15		209	12	8	11	46	383	647
	旧鴨川市	209	10	5	11	46	383	585
	旧天津小湊町	-	2	3	-	-	-	62
16		287	16	7	4	60	365	584
	旧鴨川市	239	12	4	4	60	302	533
	旧天津小湊町	-	4	3	-	-	-	46
	鴨川市(合併以降)	48	-	-	-	-	63	5

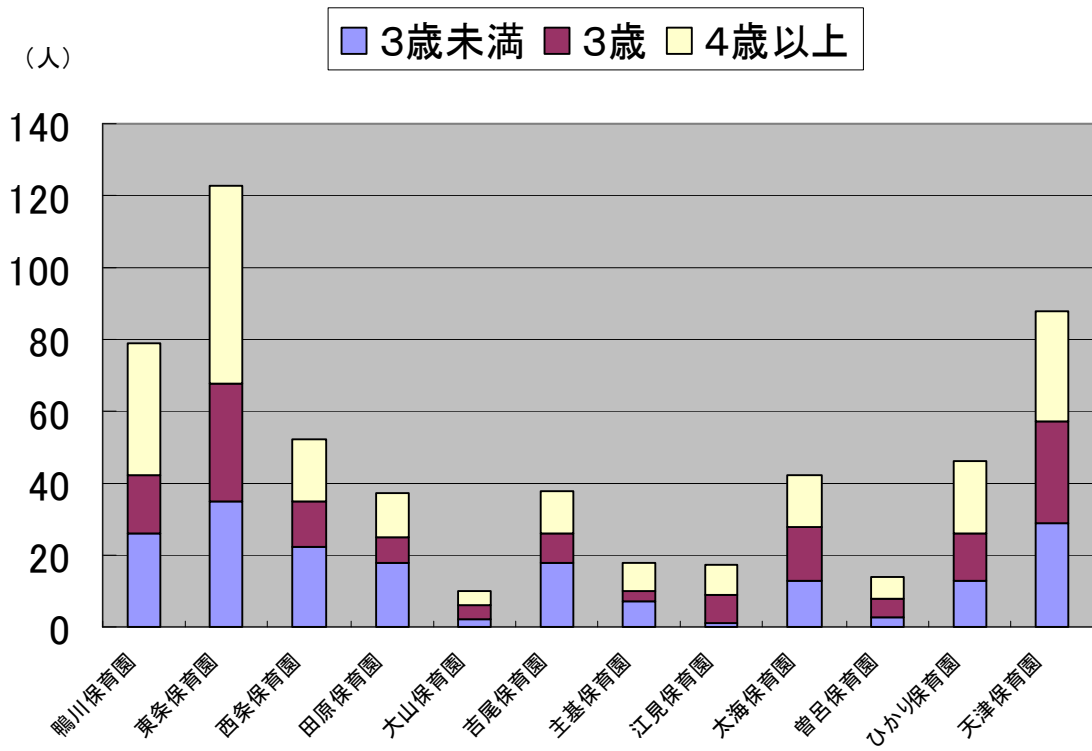
資料：市長公室・消防防災課・商工観光課・市民生活課・社会福祉協議会

注) 平成16年度の旧市町については、合併以前(4月1日~2月10日)の数値である。

平成16年度の新市については、合併以降(2月11日~3月31日)の数値である。

XIV 労働・社会保障

保育所の状況(在籍児童数) 平成17年5月1日現在



79. 産業(大分類)男女別15歳以上就業者数 (平成12年10月1日現在) 単位: 構成比%

産業大分類	男女別	総数		男		女		
			構成比		構成比		構成比	
総数	総	数	19,955	100.0	11,064	100.0	8,891	100.0
	第一次	A. 農業	2,978	14.9	1,881	17.0	1,097	12.3
		B. 林業	2,182	10.9	1,175	10.6	1,007	11.3
		C. 漁業	32	0.2	30	0.3	2	0.0
	第二次	D. 鉱業	764	3.8	676	6.1	88	1.0
		E. 建設業	3,586	18.0	2,648	23.9	938	10.6
		F. 製造業	14	0.1	13	0.1	1	0.0
	第三次	G. 電気・ガス・熱供給・水道業	1,891	9.5	1,618	14.6	273	3.1
		H. 運輸・通信業	1,681	8.4	1,017	9.2	664	7.5
		I. 卸売・小売業・飲食店	13,362	67.0	6,513	58.9	6,849	77.0
		J. 金融・保険業	80	0.4	67	0.6	13	0.1
		K. 不動産業	911	4.6	789	7.1	122	1.4
		L. サービス業	4,354	21.8	1,975	17.8	2,379	26.7
		M. 公務(他に分類されないもの)	253	1.3	95	0.9	158	1.8
	N. 分類不能の産業	113	0.6	72	0.7	41	0.5	
			6,926	34.7	2,973	26.9	3,953	44.4
		725	3.6	542	4.9	183	2.1	
		29	0.1	22	0.2	7	0.1	
旧川市	総	数	15,918	100.0	8,830	100.0	7,088	100.0
	第一次	A. 農業	2,535	15.9	1,505	17.0	1,030	14.5
		B. 林業	2,111	13.3	1,135	12.8	976	13.8
		C. 漁業	15	0.1	14	0.2	1	0.0
	第二次	D. 鉱業	409	2.5	356	4.0	53	0.7
		E. 建設業	2,787	17.6	2,071	23.5	716	10.1
		F. 製造業	12	0.1	11	0.1	1	0.0
	第三次	G. 電気・ガス・熱供給・水道業	1,488	9.3	1,266	14.4	222	3.1
		H. 運輸・通信業	1,287	8.2	794	9.0	493	7.0
		I. 卸売・小売業・飲食店	10,569	66.4	5,233	59.4	5,336	75.3
		J. 金融・保険業	65	0.4	55	0.6	10	0.1
		K. 不動産業	660	4.1	561	6.4	99	1.4
		L. サービス業	3,470	21.8	1,593	18.1	1,877	26.5
		M. 公務(他に分類されないもの)	205	1.3	70	0.8	135	1.9
	N. 分類不能の産業	94	0.6	61	0.7	33	0.5	
			5,475	34.4	2,430	27.6	3,045	43.0
		600	3.8	463	5.2	137	1.9	
		27	0.1	21	0.1	6	0.1	
旧小湊町	総	数	4,037	100.0	2,234	100.0	1,803	100.0
	第一次	A. 農業	443	11.0	376	16.8	67	3.7
		B. 林業	71	1.8	40	1.8	31	1.7
		C. 漁業	17	0.4	16	0.7	1	0.1
	第二次	D. 鉱業	355	8.8	320	14.3	35	1.9
		E. 建設業	799	19.8	577	25.9	222	12.3
		F. 製造業	2	0.0	2	0.1	-	-
	第三次	G. 電気・ガス・熱供給・水道業	403	10.0	352	15.8	51	2.8
		H. 運輸・通信業	394	9.8	223	10.0	171	9.5
		I. 卸売・小売業・飲食店	2,793	69.2	1,280	57.3	1,513	83.9
		J. 金融・保険業	15	0.4	12	0.6	3	0.2
		K. 不動産業	251	6.2	228	10.2	23	1.3
		L. サービス業	884	21.9	382	17.1	502	27.8
		M. 公務(他に分類されないもの)	48	1.2	25	1.1	23	1.3
	N. 分類不能の産業	19	0.5	11	0.5	8	0.4	
			1,451	35.9	543	24.3	908	50.4
		125	3.1	79	3.5	46	2.5	
		2	0.0	1	0.0	1	0.1	

資料: 総務省統計局「国勢調査結果」

80. 産業（大分類）従業上の地位、男女別 15歳以上就業者数

産業大分類		従業上の地位	総 数				
			総 数	雇用者	役 員	自営業主 (家庭内職者 含)	家 族 従業者
総 数	総 数		19,955	13,571	1,022	3,535	1,826
	第一次	A. 農 業	2,978	422	18	1,613	924
		B. 林 業	2,182	74	5	1,273	829
		C. 漁 業	32	23	-	7	2
	第二次	D. 鉱 業	764	325	13	333	93
		E. 建 設 業	3,586	2,600	327	481	178
		F. 製 造 業	14	14	-	-	-
	第三次	G. 電気・ガス・熱供給・水道業	1,891	1,264	200	328	99
		H. 運 輸 ・ 通 信 業	1,681	1,322	127	153	79
		I. 卸売・小売業, 飲食店	13,364	10,524	677	1,440	723
		J. 金 融 ・ 保 険 業	80	80	-	-	-
		K. 不 動 産 業	911	836	26	42	7
		L. サ ー ビ ス 業	4,354	2,705	416	756	477
		M. 公務(他に分類されないもの)	253	224	7	19	3
N. 分類不能の産業	113	50	29	30	4		
総 数		6,926	5,902	199	593	232	
N. 分類不能の産業		725	725	-	-	-	
N. 分類不能の産業		29	27	-	1	1	
旧 鴨 川 市	総 数		15,918	10,665	822	2,896	1,534
	第一次	A. 農 業	2,535	272	13	1,393	856
		B. 林 業	2,111	59	1	1,239	811
		C. 漁 業	15	10	-	4	1
	第二次	D. 鉱 業	409	203	12	150	44
		E. 建 設 業	2,787	2,018	264	377	128
		F. 製 造 業	12	12	-	-	-
	第三次	G. 電気・ガス・熱供給・水道業	1,488	987	169	257	75
		H. 運 輸 ・ 通 信 業	1,287	1,019	95	120	53
		I. 卸売・小売業, 飲食店	10,569	8,350	545	1,125	549
		J. 金 融 ・ 保 険 業	65	65	-	-	-
		K. 不 動 産 業	660	597	21	35	7
		L. サ ー ビ ス 業	3,470	2,204	337	572	357
		M. 公務(他に分類されないもの)	205	183	5	14	3
N. 分類不能の産業	94	39	25	26	4		
総 数		5,475	4,662	157	478	178	
N. 分類不能の産業		600	600	-	-	-	
N. 分類不能の産業		27	25	-	1	1	
旧 天 津 小 湊 町	総 数		4,037	2,906	200	639	292
	第一次	A. 農 業	443	150	5	220	68
		B. 林 業	71	15	4	34	18
		C. 漁 業	17	13	-	3	1
	第二次	D. 鉱 業	355	122	1	183	49
		E. 建 設 業	799	582	63	104	50
		F. 製 造 業	2	2	-	-	-
	第三次	G. 電気・ガス・熱供給・水道業	403	277	31	71	24
		H. 運 輸 ・ 通 信 業	394	303	32	33	26
		I. 卸売・小売業, 飲食店	2,795	2,174	132	315	174
		J. 金 融 ・ 保 険 業	15	15	-	-	-
		K. 不 動 産 業	251	239	5	7	-
		L. サ ー ビ ス 業	884	501	79	184	120
		M. 公務(他に分類されないもの)	48	41	2	5	-
N. 分類不能の産業	19	11	4	4	-		
総 数		1,451	1,240	42	115	54	
N. 分類不能の産業		125	125	-	-	-	
N. 分類不能の産業		2	2	-	-	-	

注) 総数は従業上の地位不祥を含むので、各項目の和と一致しない。

平成12年10月1日現在

男					女				
総数	雇用者	役員	自営業主 (家庭内職者 含)	家族 従業者	総数	雇用者	役員	自営業主 (家庭内職者 含)	家族 従業者
11,064	7,239	694	2,783	348	8,891	6,332	328	752	1,478
1,881	362	12	1,383	124	1,097	60	6	230	800
1,175	30	3	1,046	96	1,007	44	2	227	733
30	22	-	7	1	2	1	-	-	1
676	310	9	330	27	88	15	4	3	66
2,648	1,889	230	461	68	938	711	97	20	110
13	13	-	-	-	1	1	-	-	-
1,618	1,104	142	327	45	273	160	58	1	54
1,017	772	88	134	23	664	550	39	19	56
6,514	4,968	452	938	156	6,850	5,556	225	502	567
67	67	-	-	-	13	13	-	-	-
789	730	20	39	-	122	106	6	3	7
1,975	1,115	266	495	99	2,379	1,590	150	261	378
95	71	6	17	1	158	153	1	2	2
72	32	19	20	1	41	18	10	10	3
2,973	2,410	141	367	55	3,953	3,492	58	226	177
542	542	-	-	-	183	183	-	-	-
22	21	-	1	-	7	6	-	-	1
8,830	5,745	550	2,263	272	7,088	4,920	272	633	1,262
1,505	231	9	1,164	101	1,030	41	4	229	755
1,135	25	1	1,013	96	976	34	-	226	715
14	10	-	4	-	1	-	-	-	1
356	196	8	147	5	53	7	4	3	39
2,071	1,482	183	359	47	716	536	81	18	81
11	11	-	-	-	1	1	-	-	-
1,266	859	119	256	32	222	128	50	1	43
794	612	64	103	15	493	407	31	17	38
5,233	4,012	358	739	124	5,336	4,338	187	386	425
55	55	-	-	-	10	10	-	-	-
561	511	17	33	-	99	86	4	2	7
1,593	928	210	378	77	1,877	1,276	127	194	280
70	53	4	12	1	135	130	1	2	2
61	25	17	18	1	33	14	8	8	3
2,430	1,977	110	298	45	3,045	2,685	47	180	133
463	463	-	-	-	137	137	-	-	-
21	20	-	1	-	6	5	-	-	1
2,234	1,494	144	520	76	1,803	1,412	56	119	216
376	131	3	219	23	67	19	2	1	45
40	5	2	33	-	31	10	2	1	18
16	12	-	3	1	1	1	-	-	-
320	114	1	183	22	35	8	-	-	27
577	407	47	102	21	222	175	16	2	29
2	2	-	-	-	-	-	-	-	-
352	245	23	71	13	51	32	8	-	11
223	160	24	31	8	171	143	8	2	18
1,281	956	94	199	32	1,514	1,218	38	116	142
12	12	-	-	-	3	3	-	-	-
228	219	3	6	-	23	20	2	1	-
382	187	56	117	22	502	314	23	67	98
25	18	2	5	-	23	23	-	-	-
11	7	2	2	-	8	4	2	2	-
543	433	31	69	10	908	807	11	46	44
79	79	-	-	-	46	46	-	-	-
1	1	-	-	-	1	1	-	-	-

資料：総務省統計局「国勢調査結果」

81. 産業(大分類)年齢別15歳以上就業者数

産業大分類		年齢別	総数	15~19歳	20~24	25~29	30~34	35~39
総数	総	数	19,955	238	1,232	1,758	1,565	1,575
	第一次	A. 農業	2,978	9	20	44	54	48
		B. 林業	2,182	-	5	24	28	33
		C. 漁業	32	1	-	1	1	1
	第二次	D. 鉱業	764	8	15	19	25	14
		E. 建設業	3,586	44	222	297	274	259
		F. 製造業	14	-	-	-	1	2
	第三次	G. 電気・ガス・熱供給・水道業	1,891	31	102	150	126	128
		H. 運輸・通信業	1,681	13	120	147	147	129
		I. 卸売・小売業・飲食店	13,362	185	1,080	1,417	1,237	1,268
		J. 金融・保険業	80	-	5	11	8	8
		K. 不動産業	911	5	33	69	72	90
		L. サービス業	4,354	59	256	402	376	391
		M. 公務(他に分類されないもの)	253	1	17	32	31	25
	N. 分類不能の産業	113	-	2	7	4	7	
	総	数	6,926	117	734	789	657	665
	総	数	725	2	30	99	87	78
	総	数	29	1	3	8	2	4
	旧川口市	総	数	15,918	178	1,011	1,458	1,245
第一次		A. 農業	2,535	6	18	36	37	39
		B. 林業	2,111	-	5	23	24	27
		C. 漁業	15	-	-	-	-	-
第二次		D. 鉱業	409	6	13	13	13	12
		E. 建設業	2,787	35	165	225	213	206
		F. 製造業	12	-	-	-	1	2
第三次		G. 電気・ガス・熱供給・水道業	1,488	24	73	112	99	103
		H. 運輸・通信業	1,287	11	92	113	113	101
		I. 卸売・小売業・飲食店	10,569	137	918	1,197	995	1,025
		J. 金融・保険業	65	-	3	10	7	7
		K. 不動産業	660	5	25	57	57	69
		L. サービス業	3,470	50	224	340	299	307
		M. 公務(他に分類されないもの)	205	1	11	25	23	18
N. 分類不能の産業		94	-	1	5	3	6	
総		数	5,475	80	627	669	532	542
総		数	600	-	24	83	72	72
総		数	27	1	3	8	2	4
旧天津小湊町		総	数	4,037	60	221	300	320
	第一次	A. 農業	443	3	2	8	17	9
		B. 林業	71	-	-	1	4	6
		C. 漁業	17	1	-	1	1	1
	第二次	D. 鉱業	355	2	2	6	12	2
		E. 建設業	799	9	57	72	61	53
		F. 製造業	2	-	-	-	-	-
	第三次	G. 電気・ガス・熱供給・水道業	403	7	29	38	27	25
		H. 運輸・通信業	394	2	28	34	34	28
		I. 卸売・小売業・飲食店	2,793	48	162	220	242	243
		J. 金融・保険業	15	-	2	1	1	1
		K. 不動産業	251	-	8	12	15	21
		L. サービス業	884	9	32	62	77	84
		M. 公務(他に分類されないもの)	48	-	6	7	8	7
	N. 分類不能の産業	19	-	1	2	1	1	
	総	数	1,451	37	107	120	125	123
	総	数	125	2	6	16	15	6
	総	数	2	-	-	-	-	-

平成12年10月1日現在

40~44	45~49	50~54	55~59	60~64	65~69	70~74	75~79	80~84	85歳以上
1,757	2,267	2,710	2,067	1,587	1,315	987	509	215	83
74	139	261	298	441	596	532	297	125	40
57	82	160	192	313	433	438	262	116	39
1	1	7	5	6	4	3	1	-	-
16	56	94	101	122	159	91	34	9	1
316	469	573	458	317	200	101	38	11	7
2	3	1	3	2	-	-	-	-	-
151	281	318	249	179	111	41	18	4	2
163	185	254	206	136	89	60	20	7	5
1,366	1,659	1,876	1,310	829	519	354	174	79	36
3	12	16	8	4	4	1	-	-	-
107	120	162	118	58	32	29	8	5	3
407	542	605	464	323	209	163	92	44	21
30	43	32	26	6	6	4	-	-	-
9	7	21	13	8	16	10	6	3	-
727	814	915	612	409	240	142	66	27	12
82	118	123	68	21	10	5	2	-	-
2	3	2	2	-	2	-	-	-	-
1,415	1,777	2,153	1,596	1,244	1,029	797	413	173	69
65	112	196	233	383	513	479	264	116	38
56	80	155	189	311	423	424	246	111	37
1	1	3	2	5	-	2	1	-	-
8	31	38	42	67	90	53	17	5	1
253	359	464	359	251	144	73	26	9	5
2	1	1	3	2	-	-	-	-	-
121	213	259	204	148	83	31	14	2	2
130	145	204	152	101	61	42	12	7	3
1,097	1,306	1,493	1,004	610	372	245	123	48	26
3	10	12	6	3	3	1	-	-	-
86	92	123	91	34	16	5	-	-	-
324	430	488	363	258	161	118	66	26	16
26	39	25	23	5	5	4	-	-	-
9	7	17	11	8	13	8	4	2	-
578	627	724	458	285	165	105	53	20	10
70	98	102	51	17	7	4	-	-	-
1	3	2	1	-	2	-	-	-	-
342	490	557	471	343	286	190	96	42	14
9	27	65	65	58	83	53	33	9	2
1	2	5	3	2	10	14	16	5	2
-	-	4	3	1	4	1	-	-	-
8	25	56	59	55	69	38	17	4	-
63	110	109	99	66	56	28	12	2	2
-	2	-	-	-	-	-	-	-	-
30	68	59	45	31	28	10	4	2	-
33	40	50	54	35	28	18	8	-	2
269	353	383	306	219	147	109	51	31	10
-	2	4	2	1	1	-	-	-	-
21	28	39	27	24	16	24	8	5	3
83	112	117	101	65	48	45	26	18	5
4	4	7	3	1	1	-	-	-	-
-	-	4	2	-	3	2	2	1	-
149	187	191	154	124	75	37	13	7	2
12	20	21	17	4	3	1	2	-	-
1	-	-	1	-	-	-	-	-	-

資料：総務省統計局「国勢調査結果」

82. 一般職業紹介状況

区分 年度	(A)有効求職者数			新 規 求 職 者 数	有 効 求 人 数	新 規 求 人 数	(B)就職件数			就職率 (B)/(A)
	総 数	男	女				総 数	男	女	
平成 11 年度	19,212	13,536	5,676	4,430	7,736	3,224	1,133	727	406	5.9
12	17,859	12,378	5,481	4,131	9,243	3,820	1,233	821	412	6.9
13	18,374	12,084	6,290	4,221	7,880	3,316	1,126	736	390	6.1
14	18,430	12,501	5,929	4,301	8,020	3,331	1,095	695	400	5.9
15	17,021	11,533	5,488	3,964	8,191	3,347	980	694	286	5.8
16	16,581	10,902	5,664	4,049	9,406	3,793	1,065	671	393	6.4

資料：館山公共職業安定所

83. 雇用保険業務取扱状況

単位：金額千円

区分 年度	離職票交付枚数	初回受給者数	受給実人員			保険金給付総額
			総 数	男	女	
平成 11 年度	2,178	1,665	11,620	6,738	4,882	1,678,534
12	2,236	1,517	9,765	5,524	4,241	1,457,050
13	2,223	1,764	10,772	5,801	4,971	1,557,565
14	2,296	1,638	9,184	5,158	4,026	1,357,776
15	2,081	1,329	7,088	3,914	3,174	1,028,019
16	2,428	1,517	6,588	3,295	3,293	864,865

資料：館山公共職業安定所

84. 労働力状態、男女別15歳以上人口

各年10月1日現在

区分 年	15歳 以上 人口	労働力人口							非労働力 人口	不詳
		総 数	就業者				完全 失業者			
			総 数	主に仕事	家事の ほか 仕事	通学の かたわら 仕事		休業者		
昭和 60 年	32,939	21,764	21,265	16,990	3,941	88	246	499	11,136	39
旧鴨川市	25,575	16,936	16,614	13,367	2,996	86	165	322	8,616	23
旧天津小湊町	7,364	4,828	4,651	3,623	945	2	81	177	2,520	16
平成 2	33,306	21,357	20,841	17,399	3,053	112	277	516	11,934	15
旧鴨川市	26,171	16,661	16,281	13,746	2,241	106	188	380	9,495	15
旧天津小湊町	7,135	4,696	4,560	3,653	812	6	89	136	2,439	-
7	33,597	22,042	21,354	17,779	3,110	190	275	688	11,534	21
旧鴨川市	26,692	17,438	16,914	14,173	2,341	189	211	524	9,233	21
旧天津小湊町	6,905	4,604	4,440	3,606	769	1	64	164	2,301	-
12	32,915	20,709	19,955	16,726	2,718	83	428	754	12,196	10
旧鴨川市	26,240	16,512	15,918	13,370	2,143	75	330	594	9,722	6
旧天津小湊町	6,675	4,197	4,037	3,356	575	8	98	160	2,474	4
平成 12 年内訳										
男	15,396	11,600	11,064	10,562	211	19	272	536	3,790	6
旧鴨川市	12,240	9,256	8,830	8,431	171	16	212	426	2,982	2
旧天津小湊町	3,156	2,344	2,234	2,131	40	3	60	110	808	4
女	17,519	9,109	8,891	6,164	2,507	64	156	218	8,406	4
旧鴨川市	14,000	7,256	7,088	4,939	1,972	59	118	168	6,740	4
旧天津小湊町	3,519	1,853	1,803	1,225	535	5	38	50	1,666	-

資料：総務省統計局「国勢調査結果」

85. 規模別、産業別一般新規求人状況

事業所規模別 産業大分類	年度	平成11年度	平成12年度	平成13年度	平成14年度	平成15年度	平成16年度
	総数	3,224	3,820	3,316	3,331	3,347	3,793
29人以下	1,972	2,170	2,000	1,982	1,916	1,687	
30～99	761	998	922	790	849	791	
100～299	328	457	256	387	403	604	
300～499	59	55	86	85	97	155	
500～999	54	97	-	36	32	295	
1,000人以上	50	43	52	51	50	261	
農林水産業	60	58	58	40	51	78	
鉱業	2	2	-	1	-	2	
建設業	605	637	516	548	530	581	
製造業	508	703	363	373	499	520	
卸・小売業	574	781	674	571	600	760	
金融・保険・不動産業	106	129	137	134	93	60	
運輸・通信業	70	119	137	122	175	202	
電気・ガス・水道・熱供給業	3	1	4	6	7	10	
サービス業	1,267	1,366	1,398	1,476	1,356	1,526	
公務	29	24	29	60	36	54	

資料：館山公共職業安定所

86. 国民健康保険加入状況

年度	区分	被保険者数				
		世帯	人員			
			総数	退職	老人	一般
平成11年度		7,988	16,815	1,650	5,129	10,036
	旧鴨川市	6,190	12,955	1,290	3,987	7,678
	旧天津小湊町	1,798	3,860	360	1,142	2,358
12		8,153	16,913	1,629	5,349	9,935
	旧鴨川市	6,329	13,081	1,295	4,150	7,636
	旧天津小湊町	1,824	3,832	334	1,199	2,299
13		8,342	17,143	1,667	5,609	9,867
	旧鴨川市	6,466	13,207	1,326	4,342	7,539
	旧天津小湊町	1,876	3,936	341	1,267	2,328
14		8,602	17,553	1,801	5,630	10,122
	旧鴨川市	6,709	13,626	1,459	4,365	7,802
	旧天津小湊町	1,893	3,927	342	1,265	2,320
15		8,773	17,801	2,085	5,506	10,210
	旧鴨川市	6,868	13,871	1,687	4,274	7,910
	旧天津小湊町	1,905	3,930	398	1,232	2,300
16		8,848	17,789	2,353	5,323	10,113
	旧鴨川市	6,935	13,877	1,886	4,151	7,840
	旧天津小湊町	1,913	3,912	467	1,172	2,273

資料：市民生活課

87. 国民健康保険給付状況

単位：千円

年度	区分	療養給付等費用額			その他の保険給付		
		総額	一般分	退職分	総額	出産育児	葬祭
平成11年度		2,424,145	1,886,517	537,628	54,000	21,000	33,000
	旧鴨川市	1,876,456	1,456,652	419,804	42,400	16,200	26,200
	旧天津小湊町	547,689	429,865	117,824	11,600	4,800	6,800
12		2,507,509	1,966,918	540,591	51,800	17,700	34,100
	旧鴨川市	1,926,799	1,504,033	422,766	41,300	14,400	26,900
	旧天津小湊町	580,710	462,885	117,825	10,500	3,300	7,200
13		2,478,093	1,929,540	548,553	46,200	17,700	28,500
	旧鴨川市	1,886,943	1,447,336	439,607	35,900	13,800	22,100
	旧天津小湊町	591,150	482,204	108,946	10,300	3,900	6,400
14		2,256,198	1,744,121	512,077	54,800	19,500	35,300
	旧鴨川市	1,701,857	1,302,472	399,385	39,600	14,400	25,200
	旧天津小湊町	554,341	441,649	112,692	15,200	5,100	10,100
15		2,629,072	2,004,716	624,356	52,000	19,200	32,800
	旧鴨川市	2,031,763	1,530,231	501,532	41,300	16,200	25,100
	旧天津小湊町	597,309	474,485	122,824	10,700	3,000	7,700
16		2,855,524	2,095,605	759,919	42,500	11,700	30,800
	旧鴨川市	2,203,804	1,605,467	598,337	31,100	8,100	23,000
	旧天津小湊町	651,720	490,138	161,582	11,400	3,600	7,800

資料：市民生活課

注) 平成14年度の療養給付は法改正の為、11ヶ月(4月～2月)分の集計数値

88. 拠出制国民年金適用状況

単位：免除率%、千円

年度	区分	資格取得届 受理件数	現存被保険者数			保険料免除者数			免除率	保険料 収納額
			総数	強制 加入数	任意 加入数	総数	法定 免除	申請 免除		
平成11年度		1,569	9,048	9,000	48	1,240	347	893	32	709,223
	旧鴨川市	1,334	7,512	7,469	43	1,041	271	770	18	536,802
	旧天津小湊町	235	1,536	1,531	5	199	76	123	14	172,421
12		1,291	8,734	8,684	50	1,033	340	693	28	674,697
	旧鴨川市	1,051	7,204	7,158	46	843	267	576	15	513,374
	旧天津小湊町	240	1,530	1,526	4	190	73	117	13	161,323
13		1,567	8,737	8,681	56	1,020	349	671	26	650,199
	旧鴨川市	1,262	7,199	7,148	51	862	280	582	16	494,334
	旧天津小湊町	305	1,538	1,533	5	158	69	89	10	155,865
14		1,861	8,777	8,723	54	884	348	536	22	381,169
	旧鴨川市	1,567	7,193	7,144	49	757	283	474	13	371,194
	旧天津小湊町	294	1,584	1,579	5	127	65	62	9	9,975
15		1,816	8,615	8,562	53	868	348	520	23	365,456
	旧鴨川市	1,572	7,075	7,026	49	736	283	453	13	355,472
	旧天津小湊町	244	1,540	1,536	4	132	65	67	10	9,984
16		1,754	8,622	8,573	49	879	343	536	23	376,089
	旧鴨川市	1,531	7,076	7,031	45	752	280	472	14	366,165
	旧天津小湊町	223	1,546	1,542	4	127	63	64	9	9,924

資料：市民生活課

89. 拠出制国民年金給付状況

単位：人

年度	区分	受給権者数							
		総数	老齢	通老	障害	母子	準母子	遺児	寡婦
平成11年度		8,521	7,324	885	292	3	-	-	23
	旧鴨川市	6,991	6,132	643	195	3	-	-	18
	旧天津小湊町	1,530	1,192	242	97	-	-	-	5
12		8,698	7,535	847	293	2	-	-	21
	旧鴨川市	7,149	6,324	612	195	2	-	-	16
	旧天津小湊町	1,549	1,211	235	98	-	-	-	5
13		8,952	7,810	821	301	-	-	-	20
	旧鴨川市	7,330	6,525	589	201	-	-	-	15
	旧天津小湊町	1,622	1,285	232	100	-	-	-	5
14		9,207	8,071	769	347	-	-	-	20
	旧鴨川市	7,489	6,707	557	209	-	-	-	16
	旧天津小湊町	1,718	1,364	212	138	-	-	-	4
15		9,350	8,285	730	313	-	-	-	22
	旧鴨川市	7,609	6,847	527	217	-	-	-	18
	旧天津小湊町	1,741	1,438	203	96	-	-	-	4
16		9,584	8,350	707	309	-	-	-	18
	旧鴨川市	7,603	6,851	519	215	-	-	-	18
	旧天津小湊町	1,981	1,499	188	94	-	-	-	-

拠出制国民年金給付状況（続）

単位：金額千円

年度	区分	年金支給額							死亡一時金 受給者	
		総額	老齢	通老	障害	母子	準母子	遺児		寡婦
平成11年度		4,695,626	4,238,554	168,455	273,459	2,875	-	-	12,283	29
	旧鴨川市	3,752,483	3,437,122	121,162	181,462	2,875	-	-	9,862	22
	旧天津小湊町	943,143	801,432	47,293	91,997	-	-	-	2,421	7
12		4,873,070	4,425,085	161,830	272,892	2,071	-	-	11,192	25
	旧鴨川市	3,930,857	3,623,433	115,692	180,890	2,071	-	-	8,771	17
	旧天津小湊町	942,213	801,652	46,138	92,002	-	-	-	2,421	8
13		5,127,222	4,679,782	158,803	278,168	-	-	-	10,469	21
	旧鴨川市	4,127,005	3,821,026	113,142	184,789	-	-	-	8,048	21
	旧天津小湊町	1,000,217	858,756	45,661	93,379	-	-	-	2,421	-
14		5,397,796	4,920,377	149,864	317,031	-	-	-	10,524	19
	旧鴨川市	4,308,707	4,001,633	107,937	190,512	-	-	-	8,625	12
	旧天津小湊町	1,089,089	918,744	41,927	126,519	-	-	-	1,899	7
15		5,510,797	5,074,753	142,669	281,919	-	-	-	11,456	17
	旧鴨川市	4,414,360	4,108,175	102,840	193,897	-	-	-	9,448	13
	旧天津小湊町	1,096,437	966,578	39,829	88,022	-	-	-	2,008	4
16		5,506,797	5,077,108	139,582	280,933	-	-	-	9,174	16
	旧鴨川市	4,412,589	4,109,893	100,590	192,932	-	-	-	9,174	11
	旧天津小湊町	1,094,208	967,215	38,992	88,001	-	-	-	-	5

資料：市民生活課

90. 福祉年金給付状況

単位：金額千円

年度	区分	受給権者数					年金支給額				
		総数	老齢	障害	母子	準母子	総額	老齢	障害	母子	準母子
平成11年度		497	119	378	-	-	391,364	33,798	357,566	-	-
	旧鴨川市	415	104	311	-	-	324,528	29,877	294,651	-	-
	旧天津小湊町	82	15	67	-	-	66,836	3,921	62,915	-	-
12		456	93	363	-	-	370,465	27,451	343,014	-	-
	旧鴨川市	379	81	298	-	-	305,089	23,659	281,430	-	-
	旧天津小湊町	77	12	65	-	-	65,376	3,792	61,584	-	-
13		424	67	357	-	-	355,914	20,369	335,545	-	-
	旧鴨川市	351	57	294	-	-	292,867	16,896	275,971	-	-
	旧天津小湊町	73	10	63	-	-	63,047	3,473	59,574	-	-
14		400	48	352	-	-	344,855	14,909	329,946	-	-
	旧鴨川市	332	41	291	-	-	285,491	12,767	272,724	-	-
	旧天津小湊町	68	7	61	-	-	59,364	2,142	57,222	-	-
15		370	27	343	-	-	327,446	8,944	318,502	-	-
	旧鴨川市	309	21	288	-	-	274,035	6,941	267,094	-	-
	旧天津小湊町	61	6	55	-	-	53,411	2,003	51,408	-	-
16		352	16	336	-	-	320,671	5,427	315,244	-	-
	旧鴨川市	295	12	283	-	-	269,897	4,885	265,012	-	-
	旧天津小湊町	57	4	53	-	-	50,774	542	50,232	-	-

資料：市民生活課

91. 身体障害者数(身体障害者手帳所持者)

各年度末現在

年度	区分	総数	身体障害者数				
			肢体不自由	視覚障害	聴覚障害	言語障害	内部障害
平成11年度		1,234	610	147	129	21	327
	旧鴨川市	954	486	107	95	17	249
	旧天津小湊町	280	124	40	34	4	78
12		1,221	599	138	113	21	350
	旧鴨川市	962	487	104	91	17	263
	旧天津小湊町	259	112	34	22	4	87
13		1,231	597	141	107	21	365
	旧鴨川市	960	478	105	88	17	272
	旧天津小湊町	271	119	36	19	4	93
14		1,258	622	141	107	21	367
	旧鴨川市	984	497	107	89	17	274
	旧天津小湊町	274	125	34	18	4	93
15		1,297	630	144	115	25	383
	旧鴨川市	1,013	494	116	95	19	289
	旧天津小湊町	284	136	28	20	6	94
16		1,286	635	140	108	25	378

資料：福祉課

92. 介護保険事業の状況

(1) 要介護（要支援）認定者数 (平成17年10月31日現在)

区分	要支援	要介護1	要介護2	要介護3	要介護4	要介護5	総数
第1号被保険者	177	576	187	204	193	171	1,508
第2号被保険者	3	14	6	9	7	8	47
総数	180	590	193	213	200	179	1,555

(2) 居宅介護（支援）サービス受給者数 (平成17年10月31日現在)

区分	要支援	要介護1	要介護2	要介護3	要介護4	要介護5	総数
第1号被保険者	125	430	132	124	94	73	978
第2号被保険者	2	10	2	8	4	5	31
総数	127	440	134	132	98	78	1,009

(3) 施設介護サービス受給者数 (平成17年10月31日現在)

区分	介護老人福祉施設	介護老人保健施設	介護療養型医療施設	総数
第1号被保険者	142	59	86	287
第2号被保険者	6	1	—	7
総数	148	60	86	294

資料：健康管理課

93. 保育所の状況

平成17年5月1日現在

区分	保育所数	収容定員	保育士 (園長含む)	職員および従業員数			在籍幼児数			
				総数	本務	兼務	総数	3歳未満	3歳	4歳以上
総数	12	780	95	121 (55)	121 (55)	—	564	187	153	224
鴨川保育園	1	100	12	14 (5)	14 (5)	—	79	26	16	37
東条保育園	1	120	19	22 (10)	22 (10)	—	123	35	33	55
西条保育園	1	60	11	13 (7)	13 (7)	—	52	22	13	17
田原保育園	1	40	7	9 (4)	9 (4)	—	37	18	7	12
大山保育園	1	40	2	4 (2)	4 (2)	—	10	2	4	4
吉尾保育園	1	60	8	10 (4)	10 (4)	—	38	18	8	12
主基保育園	1	60	2	4 (2)	4 (2)	—	18	7	3	8
江見保育園	1	60	3	5 (2)	5 (2)	—	17	1	8	8
太海保育園	1	60	8	10 (6)	10 (6)	—	42	13	15	14
曾呂保育園	1	40	2	4 (2)	4 (2)	—	14	3	5	6
ひかり保育園	1	50	6	8 (2)	8 (2)	—	46	13	13	20
天津保育園	1	90	15	18 (9)	18 (9)	—	88	29	28	31

注) 職員および従業員数欄の()数は、臨時職員(内数)。

資料：福祉課

94. 福祉センターおよび老人憩の家利用状況

年度	区分	開館日数	福祉センター						開館日数	老人憩の家		
			老人福祉センター			地域福祉センター				利用人員		
			総数	団体	個人	総数	団体	個人		総数	団体	個人
平成13年度		307	14,277	2,164	12,113	7,211	7,211	—	614	13,197	—	13,197
14		307	14,305	1,898	12,407	6,663	6,663	—	614	14,068	—	14,068
15		204	8,294	781	7,513	7,411	7,411	—	618	17,154	—	17,154
16		312	18,879	1,132	9,818	7,929	7,929	—	626	15,892	—	15,892

資料：健康管理課

95. 生活保護の状況

単位：円

年度	区分	保護実数		扶助件数（人員）								
		世帯	人員	生活扶助	住宅扶助	教育扶助	医療扶助	出産扶助	葬祭扶助	生業扶助	介護扶助	施設入所者
平成11年度	
	旧鴨川市	69	96	81	54	4	83	-	-	-	-	4
	旧天津小湊町
12		119	154	124	86	7	128	0	0	0	9	6
	旧鴨川市	82	111	92	63	6	90	0	0	0	7	5
	旧天津小湊町	37	43	32	23	1	38	-	-	-	2	1
13		136	182	153	104	13	148	-	0	0	12	6
	旧鴨川市	96	135	116	78	12	106	-	0	0	7	5
	旧天津小湊町	40	47	37	26	1	42	-	-	-	5	1
14		149	204	175	119	20	169	0	2	0	13	6
	旧鴨川市	107	157	137	94	19	127	0	0	0	10	5
	旧天津小湊町	42	47	38	25	1	42	-	2	-	3	1
15		166	231	202	139	19	196	0	-	0	16	6
	旧鴨川市	124	186	168	116	19	155	0	-	0	11	5
	旧天津小湊町	42	45	34	23	-	41	-	-	-	5	1
16		192	282	249	174	26	244	-	-	0	29	6
	旧鴨川市	148	232	209	148	23	197	-	-	0	23	5
	旧天津小湊町	44	50	40	26	3	47	-	-	-	6	1

(続)

年度	区分	保護費				
		総額	生活扶助	住宅扶助	教育扶助	医療扶助
平成11年度	
	旧鴨川市	175,061,405	41,559,433	11,393,745	212,425	113,552,892
	旧天津小湊町
12		278,089,018	68,950,486	22,836,702	865,795	172,449,758
	旧鴨川市	195,404,685	50,354,319	16,090,915	759,815	116,774,856
	旧天津小湊町	82,684,333	18,596,167	6,745,787	105,980	55,674,902
13		395,739,893	88,160,683	27,958,108	1,635,545	260,949,857
	旧鴨川市	298,939,744	67,956,984	21,221,916	1,516,025	193,345,751
	旧天津小湊町	96,800,149	20,203,699	6,736,192	119,520	67,604,106
14		295,101,993	96,772,494	31,781,162	2,119,941	...
	旧鴨川市	264,326,603	76,094,822	24,026,865	2,080,041	145,337,716
	旧天津小湊町	30,775,390	20,677,672	7,754,297	39,900	...
15		322,172,723	110,284,959	34,401,632	2,357,820	...
	旧鴨川市	293,563,420	90,583,881	27,407,272	2,357,820	158,951,410
	旧天津小湊町	28,609,303	19,701,078	6,994,360	-	...
16		404,430,307	122,678,906	41,647,777	2,678,823	...
	旧鴨川市	374,289,165	102,093,295	34,736,010	2,542,353	219,059,919
	旧天津小湊町	30,141,142	20,585,611	6,911,767	136,470	...

(続)

年度	区分	保護費				
		出産扶助	葬祭扶助	生業扶助	介護扶助	施設事務費
平成11年度	
	旧鴨川市	-	-	-	-	8,342,910
	旧天津小湊町
12		377,190	907,331	41,661	898,117	10,761,978
	旧鴨川市	377,190	907,331	41,661	768,190	9,330,408
	旧天津小湊町	-	-	-	129,927	1,431,570
13		-	542,774	31,000	5,858,497	10,603,429
	旧鴨川市	-	542,774	31,000	5,492,220	8,833,074
	旧天津小湊町	-	-	-	366,277	1,770,355
14		379,590	570,554	369,350	7,807,993	9,963,193
	旧鴨川市	379,590	187,580	369,350	7,453,501	8,397,138
	旧天津小湊町	-	382,974	-	354,492	1,566,055
15		308,400	-	12,000	6,126,581	9,729,921
	旧鴨川市	308,400	-	12,000	5,766,466	8,176,171
	旧天津小湊町	-	-	-	360,115	1,553,750
16		-	217,377	278,350	7,911,951	9,957,204
	旧鴨川市	-	217,377	278,350	6,815,764	8,546,097
	旧天津小湊町	-	-	-	1,096,187	1,411,107

注) 保護実数、扶助件数(人員)は、各年度中の月平均である。

資料：福祉課

旧天津小湊町分の平成11年度は、資料不明。

旧天津小湊町分の平成14～16年度医療扶助額は、町村別に分けてないので不明。

96. 交通災害共済給付状況

単位：金額千円

年度	区分	総数		死亡		全治6ヵ月以上		全治3ヵ月以上	
		件数	金額	件数	金額	件数	金額	件数	金額
平成11年度		9	1,075	-	-	1	250	1	200
	旧鴨川市	4	345	-	-	-	-	1	200
	旧天津小湊町	5	730	-	-	1	250	-	-
12		16	3,120	1	1,500	-	-	4	925
	旧鴨川市	10	2,415	1	1,500	-	-	2	525
	旧天津小湊町	6	705	-	-	-	-	2	400
13		18	2,760	1	1,500	-	-	1	175
	旧鴨川市	11	710	-	-	-	-	1	175
	旧天津小湊町	7	2,050	1	1,500	-	-	-	-
14		20	1,495	-	-	1	400	1	175
	旧鴨川市	9	485	-	-	-	-	1	175
	旧天津小湊町	11	1,010	-	-	1	400	-	-
15		14	1,525	-	-	3	750	3	350
	旧鴨川市	5	250	-	-	-	-	-	-
	旧天津小湊町	9	1,275	-	-	3	750	3	350
16		12	1,735	-	-	3	1,275	2	250
	旧鴨川市	6	205	-	-	-	-	1	75
	旧天津小湊町	6	1,530	-	-	3	1,275	1	175

(続)

年度	区分	全治1ヵ月以上		全治1週間以上		全治1週間未満		身障見舞金	
		件数	金額	件数	金額	件数	金額	件数	金額
平成11年度		5	575	1	30	1	20	-	-
	旧鴨川市	2	125	-	-	1	20	-	-
	旧天津小湊町	3	450	1	30	-	-	-	-
12		4	475	4	160	3	60	-	-
	旧鴨川市	2	250	2	80	3	60	-	-
	旧天津小湊町	2	225	2	80	-	-	-	-
13		9	925	2	60	5	100	-	-
	旧鴨川市	5	425	1	30	4	80	-	-
	旧天津小湊町	4	500	1	30	1	20	-	-
14		5	500	9	330	4	90	-	-
	旧鴨川市	1	100	4	140	3	70	-	-
	旧天津小湊町	4	400	5	190	1	20	-	-
15		3	275	3	110	2	40	-	-
	旧鴨川市	2	150	2	80	1	20	-	-
	旧天津小湊町	1	125	1	30	1	20	-	-
16		1	50	2	80	4	80	-	-
	旧鴨川市	1	50	-	-	4	80	-	-
	旧天津小湊町	-	-	2	80	-	-	-	-

資料：消防防災課

97. 交通災害共済加入状況

各年9月1日現在

年(年度) \ 区分	会員総数	一般加入者	学校児童生徒集団加入者
(旧鴨川市)			
平成 11 年	4,061	791	3,270
12	3,969	785	3,184
13	3,915	843	3,072
14	3,743	756	2,987
15	3,583	633	2,950
16	3,518	656	2,862
(旧天津小湊町)			
平成 11 年度	3,608	2,679	929
12	3,414	2,557	857
13	3,372	2,555	817
14	3,103	2,341	762
15	3,037	2,341	696
16	2,982	2,300	682
平成 17 年	4,851	1,374	3,477

注) 平成11~16年の旧天津小湊町の加入者数は、年度末の数値である。

資料：消防防災課

98. 募金実績の推移

平成17年12月31日現在 単位：円

年 \ 区分	共同募金	日赤社資(募金)	歳末助け合い
平成11年	6,512,032	6,656,116	6,108,426
旧鴨川市	5,154,142	4,941,116	4,118,197
旧天津小湊町	1,357,890	1,715,000	1,990,229
12	6,286,865	6,565,539	5,835,446
旧鴨川市	5,086,252	4,846,439	3,909,258
旧天津小湊町	1,200,613	1,719,100	1,926,188
13	6,263,555	6,430,100	5,943,473
旧鴨川市	4,942,637	4,741,000	4,024,686
旧天津小湊町	1,320,918	1,689,100	1,918,787
14	6,116,339	6,504,200	5,765,617
旧鴨川市	4,858,652	4,754,200	3,963,647
旧天津小湊町	1,257,687	1,750,000	1,801,970
15	6,037,868	6,276,834	5,630,326
旧鴨川市	4,764,347	4,592,534	3,915,099
旧天津小湊町	1,273,521	1,684,300	1,715,227
16	5,949,857	6,135,467	3,764,933
旧鴨川市	4,656,638	4,548,400	3,764,933
旧天津小湊町	1,293,219	1,587,067	-
17	5,983,750	6,022,400	5,025,865

資料：福祉課・社会福祉協議会

XV 保健・衛生

99. 主要死因別死亡者数

年	死因別	死因別						急性 気管支炎
		総数	結核	悪性新生物	脳血管疾患	心疾患 (高血圧性を除く)	肺炎	
平成11年		465	1	126	68	68	45	—
	旧鴨川市	367	—	89	57	60	36	—
	旧天津小湊町	98	1	37	11	8	9	—
12		483	—	141	62	50	51	—
	旧鴨川市	385	—	101	53	44	40	—
	旧天津小湊町	98	—	40	9	6	11	—
13		443	—	126	47	61	50	1
	旧鴨川市	359	—	99	40	50	36	1
	旧天津小湊町	84	—	27	7	11	14	—
14		455	2	113	66	69	49	—
	旧鴨川市	331	2	76	50	49	32	—
	旧天津小湊町	124	—	37	16	20	17	—
15		477	1	128	55	64	69	—
	旧鴨川市	369	1	101	39	47	54	—
	旧天津小湊町	108	—	27	16	17	15	—

主要死因別死亡者数 (続)

年	死因別	死因別						
		胃・十二指腸潰瘍	老衰	腎不全	肝硬変 (アルコール性を除く)	不慮の事故	自殺	その他
平成11年		2	18	7	3	17	10	100
	旧鴨川市	1	14	4	2	13	8	83
	旧天津小湊町	1	4	3	1	4	2	17
12		—	21	12	5	24	19	98
	旧鴨川市	—	16	9	4	19	16	83
	旧天津小湊町	—	5	3	1	5	3	15
13		2	18	10	2	15	6	105
	旧鴨川市	2	16	8	2	14	5	86
	旧天津小湊町	—	2	2	—	1	1	19
14		—	26	9	3	25	6	87
	旧鴨川市	—	23	7	3	23	5	61
	旧天津小湊町	—	3	2	—	2	1	26
15		3	26	12	5	21	9	84
	旧鴨川市	3	19	9	4	18	6	68
	旧天津小湊町	—	7	3	1	3	3	16

注) 人口動態統計数値(確定数)

資料: 千葉県安房健康福祉センター

100. 二類感染症発生数 (各年12月末日現在)

年	病気別						
		急性灰白髄炎	コレラ	細菌性赤痢	ジフテリア	腸チフス	パラチフス
平成15年		—	—	—	—	—	—
	旧鴨川市	—	—	—	—	—	—
	旧天津小湊町	—	—	—	—	—	—
16		—	—	—	—	—	—
	旧鴨川市	—	—	—	—	—	—
	旧天津小湊町	—	—	—	—	—	—
17		—	—	—	—	—	—
	旧鴨川市	—	—	—	—	—	—
	旧天津小湊町	—	—	—	—	—	—

資料：千葉県安房健康福祉センター

101. 三類感染症発生数 (各年12月末日現在)

年	病気別	
		腸管出血性大腸菌感染
平成15年		—
	旧鴨川市	—
	旧天津小湊町	—
16		2
	旧鴨川市	2
	旧天津小湊町	—
17		1
	旧鴨川市	1
	旧天津小湊町	—

資料：千葉県安房健康福祉センター

102. 医療施設

(1) 医療施設

(各年10月1日現在)

年	区分	医療施設					歯科 診療所
		施設総数	病院		一般診療所		
			施設数	病床数	施設数	病床数	
平成11年		41	6	1,418	18	47	17
	旧鴨川市	37	6	1,418	16	47	15
	旧天津小湊町	4	—	—	2	—	2
12		41	6	1,410	18	47	17
	旧鴨川市	37	6	1,410	16	47	15
	旧天津小湊町	4	—	—	2	—	2
13		38	6	1,484	17	47	15
	旧鴨川市	34	6	1,484	15	47	13
	旧天津小湊町	4	—	—	2	—	2
14		39	6	1,484	18	47	15
	旧鴨川市	35	6	1,484	16	47	13
	旧天津小湊町	4	—	—	2	—	2
15		39	6	1,469	18	47	15
	旧鴨川市	35	6	1,469	16	47	13
	旧天津小湊町	4	—	—	2	—	2
16		41	7	1,469	19	47	15
	旧鴨川市	37	7	1,469	17	47	13
	旧天津小湊町	4	—	—	2	—	2
17		43	7	1,509	20	47	16

資料：千葉県健康福祉部指導課

(2) 医療従事者

(各年12月末日現在)

年	区分	医療従事者				
		医師	歯科医師	薬剤師	助産師	看護師
平成12年		204	43	93	…	…
	旧鴨川市	202	40	88	16	589
	旧天津小湊町	2	3	5	…	…
14		228	43	95	…	…
	旧鴨川市	226	40	90	21	588
	旧天津小湊町	2	3	5	…	…
16		249	42	104	…	…
	旧鴨川市	247	39	99	…	…
	旧天津小湊町	2	3	5	…	…

資料：千葉県健康福祉部指導課

注) 医療従事者は、隔年調査

103. 狂犬病予防実施状況

(各年12月末日現在) 単位：頭

年	区分	畜犬登録数		予防注 射 延頭数	咬傷犬 発生数	野 犬 捕獲数	返かん数	死 亡 届出数	不要犬 届出数	処分数
			うち年間 新規登録数							
平成11年		2,755	(301)	2,606	6	69	8	280	143	—
	旧鴨川市	2,291	(245)	2,169	5	59	7	234	117	—
	旧天津小湊町	464	(56)	437	1	10	1	46	26	—
12		2,746	(291)	2,463	3	79	7	…	144	—
	旧鴨川市	2,293	(248)	2,044	1	67	6	226	138	—
	旧天津小湊町	453	(43)	419	2	12	1	…	6	—
13		2,801	(234)	2,344	5	52	5	…	118	—
	旧鴨川市	2,345	(180)	1,914	3	38	4	105	111	—
	旧天津小湊町	456	(54)	430	2	14	1	…	7	—
14		2,738	(233)	2,485	4	47	6	…	83	—
	旧鴨川市	2,280	(188)	2,068	3	32	6	239	79	—
	旧天津小湊町	458	(45)	417	1	15	—	…	4	—
15		2,787	(273)	2,429	2	44	4	223	63	—
	旧鴨川市	2,311	(243)	2,054	2	41	4	199	63	—
	旧天津小湊町	476	(30)	375	—	3	—	24	—	—
16		2,797	(216)	2,400	2	43	7	209	108	—
	旧鴨川市	2,331	(182)	2,014	2	35	4	158	108	—
	旧天津小湊町	466	(34)	386	—	8	3	51	—	—
17		2,720	(204)	2,388	2	39	5	274	49	—
	旧鴨川市	2,261	(174)	1,994	2	33	5	238	46	—
	旧天津小湊町	459	(30)	394	—	6	—	36	3	—

資料：千葉県安房保健福祉センター・環境課

104. 保健活動の状況

(1) ガン検診

区分			平成12年度		平成13年度		平成14年度		平成15年度		平成16年度	
			旧鴨川市	旧天津小湊町	旧鴨川市	旧天津小湊町	旧鴨川市	旧天津小湊町	旧鴨川市	旧天津小湊町	旧鴨川市	旧天津小湊町
胃 ガ ン 検 診	一次検診	実施人員	2,296	709	2,311	750	2,211	712	2,192	657	2,094	657
		要精検	268	102	249	107	257	80	270	92	289	78
		異常無	2,028	607	2,062	643	1,954	632	1,922	565	1,805	579
精 密 検 査	実施人員 ガン	261	102	224	82	228	67	262	78	275	66	
		1	—	5	—	8	1	5	1	3	1	
		—	—	—	—	—	—	—	—	—	—	
子 宮 ガ ン 検 診	一次検診	実施人員	1,014	304	1,144	356	1,136	357	1,169	309	1,085	333
		要精検	5	5	4	3	8	1	11	—	9	—
		異常無	1,009	299	1,140	353	1,128	356	1,158	309	1,076	333
精 密 検 査	実施人員 ガン	5	5	4	3	8	4	11	—	5	—	
		—	—	2	1	4	1	—	—	—	—	
		—	—	—	—	—	—	—	—	—	—	
乳 ガ ン 検 診	一次検診	実施人員	730	414	839	451	818	433	872	422	558	441
		要精検	18	6	30	8	33	11	34	7	44	9
		異常無	712	408	809	410	785	680	838	381	514	388
精 密 検 査	実施人員 ガン	17	6	29	8	31	10	33	7	39	9	
		—	—	1	—	—	1	1	—	1	1	
		—	—	—	—	—	—	—	—	—	—	
甲 状 腺 ガ ン 検 診	一次検診	実施人員	730	414	839	421	818	400	872	388	558	397
		要精検	10	5	3	3	16	8	7	8	6	5
		異常無	720	410	836	418	802	392	865	380	552	392
精 密 検 査	実施人員 ガン	9	5	3	3	11	6	6	8	5	3	
		—	—	—	—	—	—	—	—	—	—	
		—	—	—	—	—	—	—	—	—	—	
大 腸 ガ ン 検 診	一次検診	実施人員	1,262	392	1,399	413	1,418	398	1,523	428	1,503	444
		要精検	80	36	119	33	107	35	109	36	149	36
		異常無	1,182	361	1,280	380	1,311	363	1,414	392	1,354	408
精 密 検 査	実施人員 ガン	72	36	108	29	90	26	99	26	131	26	
		2	—	—	—	5	—	1	—	2	—	
		—	—	—	—	—	—	—	—	—	—	
肺 ガ ン 検 診	一次検診	実施人員	3,141	1,576	3,248	1,573	3,223	1,566	3,209	1,544	3,054	1436
		要精検	116	10	60	62	83	13	61	31	47	17
		異常無	3,025	1,531	3,188	1,511	3,140	1,553	3,148	1,513	3,020	1419
精 密 検 査	実施人員 ガン	106	9	58	53	79	12	60	23	41	16	
		3	2	—	—	2	1	3	1	2	2	
		—	—	—	—	—	—	—	—	—	—	
前 立 腺 ガ ン 検 診	一次検診	実施人員	501	61	677	78	660	…	741	…	729	…
		要精検	36	2	38	5	49	…	47	…	49	…
		異常無	465	59	639	73	611	…	694	…	680	…
精 密 検 査	実施人員 ガン	31	2	31	3	36	…	31	…	34	…	
		8	1	2	—	4	…	2	…	1	…	
		—	—	—	—	—	—	—	—	—	—	

(2) 循環器検診

年度	区分	受診者数	異常無	異 常 有				
				総数	要観察	要精検	要医療	治療中
平成13年度	旧鴨川市	3,257	314	2,943	839	900	79	1,125
	旧天津小湊町	1,317	109	1,208	705	—	503	—
14	旧鴨川市	3,232	294	2,938	827	920	99	1,092
	旧天津小湊町	1,308	115	1,193	697	—	496	—
15	旧鴨川市	3,270	341	2,929	837	828	122	1,142
	旧天津小湊町	1,218	112	1,106	319	—	787	—
16	旧鴨川市	3,130	329	2,801	818	739	137	1,107
	旧天津小湊町	1,210	133	1,077	594	—	483	—

注) 旧天津小湊町については、異常有の項目は要観察と要医療のみ

(3) 結核検診

年度	区分	受診者数	異常無	要精検			要観察		
				呼吸器	循環器	その他	呼吸器	循環器	その他
平成12年度	旧鴨川市	3,198	2,599	116	—	—	446	5	32
13	旧鴨川市	3,303	2,737	107	—	—	441	5	13
14	旧鴨川市	3,291	2,827	90	2	—	344	7	21
15	旧鴨川市	3,284	2,844	58	—	2	348	8	24
16	旧鴨川市	3,089	2,652	47	—	—	367	8	15

(4) 骨粗鬆症検診

年度	区分	受診者数	異常無	異常有		
				総数	要指導	要精検
平成12年度	旧鴨川市	174	155	19	4	15
13	旧鴨川市	202	182	20	7	13
14	旧鴨川市	182	151	31	25	6
15	旧鴨川市	218	157	61	44	17
16	旧天津小湊町	6	6	—	—	—
	旧鴨川市	192	156	36	25	11
	旧天津小湊町	7	6	1	1	—

注) 旧天津小湊町は、平成15年度から実施。

(5) 乳幼児検診

年度	区分	該当者数 A	受診者数 B	受診率 (A/B×100)	健康管理上注意を要するもの		未検診者
					精神面	身体面	
平成12年度	旧鴨川市	691	646	93.5	43	212	45
	旧天津小湊町	210	190	90.5	5	12	20
13	旧鴨川市	685	647	94.5	22	300	38
	旧天津小湊町	198	184	92.9	3	18	14
14	旧鴨川市	731	688	94.1	49	396	43
	旧天津小湊町	195	174	89.2	6	12	21
15	旧鴨川市	751	700	93.2	68	338	51
	旧天津小湊町	193	178	92.2	8	25	15
16	旧鴨川市	694	670	96.5	51	285	24
	旧天津小湊町	205	181	88.3	9	23	24

(6) 母子保健事業の活動内訳 (健診以外)

単位：件

年度	区分	健康教育	健康相談	訪問指導
平成12年度	旧鴨川市	380	886	150
	旧天津小湊町	6	—	135
13	旧鴨川市	440	974	177
	旧天津小湊町	14	10	79
14	旧鴨川市	862	762	219
	旧天津小湊町	13	23	78
15	旧鴨川市	821	834	267
	旧天津小湊町	12	17	84
16	旧鴨川市	488	744	248
	旧天津小湊町	14	18	60

(7) 老人保健事業の活動内訳（検診以外）

単位：件

年度	区分	健康教育	健康相談	機能訓練	訪問指導
平成12年度	旧 鴨 川 市	7,316	5,755	1,141	420
	旧天津小湊町	21	514	...	158
13	旧 鴨 川 市	8,641	5,983	1,298	464
	旧天津小湊町	28	519	...	181
14	旧 鴨 川 市	8,056	5,610	739	492
	旧天津小湊町	49	460	...	121
15	旧 鴨 川 市	7,003	5,133	631	419
	旧天津小湊町	60	417	...	88
16	旧 鴨 川 市	7,154	5,021	643	641
	旧天津小湊町	50	337	...	60

(8) 訪問指導事業の内訳

単位：件

年度	区分	総数	生活習慣病	ねたきり	痴呆	精神	難病	妊産婦	新生児	乳幼児	その他
平成12年度	旧 鴨 川 市	588	316	36	25	—	7	68	52	14	70
	旧天津小湊町	293	63	—	24	—	—	40	39	56	71
13	旧 鴨 川 市	693	318	33	3	16	14	70	52	55	132
	旧天津小湊町	260	11	8	2	—	—	15	15	49	160
14	旧 鴨 川 市	784	357	10	7	65	20	90	80	49	106
	旧天津小湊町	199	26	—	1	—	—	12	12	54	94
15	旧 鴨 川 市	701	302	—	14	41	5	100	68	69	102
	旧天津小湊町	172	31	—	1	—	—	18	18	48	56
16	旧 鴨 川 市	869	407	14	23	134	—	79	66	45	101
	旧天津小湊町	120	30	—	1	—	—	18	18	24	29

資料：健康管理課

105. 予防接種実施状況

年度	区分	ジフテリア百日咳破傷風	日本脳炎	急性灰白髄炎	ジフテリア破傷風	麻しん	風しん	BCG	インフルエンザ*
平成12年度	旧 鴨 川 市	802	1,303	458	299	208	455	678	—
	旧天津小湊町	149	287	101	84	49	130	33	—
13	旧 鴨 川 市	880	1,151	486	259	227	402	584	2,235
	旧天津小湊町	226	289	102	70	59	69	64	—
14	旧 鴨 川 市	889	1,113	547	260	232	226	551	3,289
	旧天津小湊町	212	293	106	61	38	38	49	—
15	旧 鴨 川 市	966	1,234	536	229	280	267	242	3,699
	旧天津小湊町	197	273	92	63	55	59	55	1,101
16	旧 鴨 川 市	922	1,154	467	224	187	240	291	4,224
	旧天津小湊町	158	281	69	60	43	43	51	1,196

注) インフルエンザは高齢者等を実施

資料：健康管理課

106. 環境衛生関係施設数

(各年度末現在)

年度	区分	理容所	美容所	クリーニング所	公衆浴場	旅館・ホテル 簡易宿泊所	興行場
	旧天津小湊町	15	11	7	4 (4)	81 (25)	—
12	旧 鴨 川 市	43	58	27	22 (20)	160 (20)	1
	旧天津小湊町	16	11	7	4 (4)	76 (31)	—
13	旧 鴨 川 市	43	59	26	22 (20)	153 (25)	1
	旧天津小湊町	15	11	7	4 (4)	65 (17)	—
14	旧 鴨 川 市	43	59	26	29 (27)	147 (25)	1
	旧天津小湊町	15	11	7	9 (9)	64 (16)	—
15	旧 鴨 川 市	43	62	30	33 (31)	142 (23)	1
	旧天津小湊町	15	12	7	10 (10)	63 (16)	—
16	旧 鴨 川 市	43	63	28	34 (32)	138 (22)	1
	旧天津小湊町	16	12	8	11 (11)	62 (16)	—

資料：千葉県安房健康福祉センター

注) 公衆浴場の () 内はその他の公衆浴場、
旅館・ホテル・簡易宿泊所の () 内は季節営業再掲である。

107. 食品衛生関係施設数

(各年12月末日現在)

年	区分	許 可 を 要 す る 施 設										許可を 要しない 届出施設	
		総数	飲食店 営 業	喫茶店 営 業	菓 子 製 造 業	乳 類 販 売 業	食 肉 販 売 業	魚 介 類 販 売 業	水 雪 販 売 業	豆 腐 製 造 業	めん類 製 造 業		その他
平成11年	旧 鴨 川 市	1,144	664	39	34	156	75	101	3	6	4	62	30
	旧天津小湊町	375	225	9	15	46	28	38	1	4	—	9	...
12	旧 鴨 川 市	1,161	678	42	37	153	72	98	3	5	3	70	30
	旧天津小湊町	367	206	12	13	51	30	42	1	4	—	8	...
13	旧 鴨 川 市	1,168	684	47	39	151	70	96	3	5	3	70	29
	旧天津小湊町	362	210	10	14	46	28	37	1	3	—	13	...
14	旧 鴨 川 市	1,164	677	49	41	142	70	98	3	6	3	75	28
	旧天津小湊町	341	204	9	14	47	24	32	1	2	—	8	...
15	旧 鴨 川 市	1,134	666	46	44	132	68	92	2	7	3	74	28
	旧天津小湊町	358	201	16	10	50	24	38	2	2	—	15	...
16	旧 鴨 川 市	1,109	652	51	45	125	62	87	2	7	3	75	28
	旧天津小湊町	311	186	9	13	33	17	32	1	3	—	17	...
17		1,436	837	61	62	167	77	125	3	10	3	91	1,092

資料：千葉県安房健康福祉センター

108. ゴミ処理状況

単位：収集量・処理内訳 t

年度	区分	収 集			処理内訳		
		収集日数	車両稼働 延台数	運搬回数	収集量	焼却	不燃物
平成11年度	旧 鴨 川 市	253	4,575	7,599	11,452	11,252	1,392
	旧天津小湊町	249	996	3,118	4,962	4,451	511
12	旧 鴨 川 市	253	4,750	7,870	10,722	12,098	2,054
	旧天津小湊町	252	1,008	2,351	5,089	4,514	575
13	旧 鴨 川 市	254	4,113	7,304	12,777	10,336	2,441
	旧天津小湊町	246	984	2,144	4,877	3,238	584
14	旧 鴨 川 市	247	4,225	7,953	15,399	12,313	3,171
	旧天津小湊町	251	1,004	2,040	4,951	4,022	929
15	旧 鴨 川 市	257	2,994	7,735	14,210	12,680	2,598
	旧天津小湊町	250	1,000	2,533	3,620	3,151	469
16	旧 鴨 川 市	258	2,760	7,795	13,239	11,234	2,134
	旧天津小湊町	220	880	2,144	3,786	3,289	497

資料：鴨川清掃センター・鴨川市南房総市環境衛生組合・天津小湊清掃センター

109. し尿処理状況

単位：汲取量・処理内訳 kl

年度	区分	汲 取				処理内容		
		汲取日数	車両稼働 延台数	運搬回数	汲取量	衛生処理	科学処理	貯留槽
平成11年度	旧 鴨 川 市	245	1,846	7,429	10,833	10,833	—	—
	旧天津小湊町	245	564	1,754	2,861	2,861	—	—
12	旧 鴨 川 市	245	1,773	6,948	10,486	10,486	—	—
	旧天津小湊町	245	525	1,606	2,720	2,720	—	—
13	旧 鴨 川 市	246	1,694	6,922	10,794	10,794	—	—
	旧天津小湊町	246	481	1,571	2,623	2,623	—	—
14	旧 鴨 川 市	248	1,722	6,688	10,362	10,362	—	—
	旧天津小湊町	248	480	1,506	2,671	2,671	—	—
15	旧 鴨 川 市	248	1,671	6,632	10,695	10,695	—	—
	旧天津小湊町	248	441	1,352	2,459	2,459	—	—
16	旧 鴨 川 市	247	1,659	6,418	10,664	10,664	—	—
	旧天津小湊町	247	439	1,269	2,483	2,483	—	—

資料：衛生センター

110. 長狭地区火葬場使用状況

年度	区分	火葬件数				左記のうち市内外の内訳	
		総 数	うち四肢改葬分	大 人	小 人	市 内	市 外
平成11年度		394	(6)	387	7	371	23
12		417	(4)	409	8	387	30
13		358	(1)	351	7	329	29
14		388	(5)	379	9	363	25
15		372	(3)	366	6	332	40
16		479	(2)	473	6	439	40

資料：安房郡市広域市町村圏事務組合

注) 市内外の内訳については、平成15年度までは、旧鴨川市分を市内として集計。

平成16年度は、新鴨川市分(旧鴨川市、旧天津小湊町を合計)を市内として集計している。

111. 市立病院入院および外来患者数

年度	区分	入院患者数					外来患者数				
		総数	内科	外科	小児科	菌科	総数	内科	外科	小児科	菌科
平成11年度		14,848	9,555	5,272	21	—	52,680	23,931	17,670	455	10,624
12		14,673	11,053	3,620	—	—	51,329	27,170	13,585	402	10,172
13		18,753	13,846	4,902	5	—	51,896	26,292	14,551	360	10,693
14		17,896	13,620	4,271	5	—	46,003	23,715	10,491	99	11,698
15		17,122	13,115	4,002	5	—	45,471	22,640	10,900	163	11,768
16		15,279	11,565	3,714	—	—	43,758	22,001	8,880	133	12,744

資料：市立国保病院

XVI 司法·治安·消防

112. 少年犯罪発生件数

年	犯罪別 総数	犯 罪 少 年 (刑法犯)					触法少年	ぐ犯少年 不良行為
		計	凶悪犯	粗暴犯	窃盗犯	その他		
平成11年	248	37	—	6	26	5	5	206
12	224	63	—	7	39	17	—	161
13	158	42	—	6	29	7	—	116
14	238	28	—	4	22	2	5	117
15	283	38	1	1	31	5	4	212
16	393	26	—	2	18	6	1	366
17	567	29	—	2	21	6	—	538

注) すべての件数は管内数値。

資料: 千葉県鴨川警察署

113. 刑法犯罪発生件数

年	犯罪別 総数	刑法犯						特別法犯
		凶悪犯	粗暴犯	窃盗犯	知能犯	風俗犯	その他	
平成11年	736	6	18	615	17	15	65	13
12	604	4	21	458	24	3	94	12
13	689	3	16	581	23	2	64	14
14	614	4	16	484	10	2	98	15
15	719	3	14	623	16	1	62	51
16	657	3	14	541	37	2	60	13
17	670	3	16	562	21	—	68	18

注) すべての件数は管内数値。

資料: 千葉県鴨川警察署

114. 子供と老人の交通事故発生状況

年	区分	総数				幼児		小学生		中学生		高校生		60歳以上老人	
		件数	死傷者	死者	傷者	件数	死傷者	件数	死傷者	件数	死傷者	件数	死傷者	件数	死傷者
平成11年		91	96	2	94	8	8	6	6	8	8	8	8	61	66
12		69	70	—	70	1	1	10	10	9	9	9	9	40	41
13		89	106	3	103	3	7	12	13	4	6	8	8	62	72
14		68	81	1	80	12	15	7	7	3	3	1	1	45	52
15		126	183	6	177	1	1	8	8	4	4	9	9	104	155
16		145	181	3	178	7	7	10	10	5	8	5	10	118	146
17		244	322	7	315	9	10	2	2	5	5	6	6	54	64

注) すべての件数は管内数値。

資料: 千葉県鴨川警察署

115. 交通事故件数

年	区分	事故件数		死者		負傷者	
		件数	死傷者	件数	死傷者	件数	死傷者
平成11年		249	367	3	367	3	367
12		264	369	4	369	4	369
13		253	355	5	355	5	355
14		248	343	6	343	6	343
15		269	362	6	362	6	362
16		290	407	4	407	4	407
17		208	261	7	261	7	261

注) すべての件数は管内数値。

資料: 千葉県鴨川警察署

116. 原因別交通事故発生件数

原因別	年						
	平成11年	平成12年	平成13年	平成14年	平成15年	平成16年	平成17年
総数	249	264	253	248	269	290	208
車両によるもの	249	264	253	248	269	290	208
安全運転義務違反	205	237	184	203	211	211	140
車間距離不保持	—	—	2	1	2	2	—
交差点の徐行違反	7	—	—	2	3	2	—
ハンドル等の操作不確実	8	—	—	18	20	13	10
追い越し違反	—	—	—	—	—	—	—
酒酔い(酒気帯び)運転	—	2	1	1	1	—	1
右折違反	1	—	—	—	—	—	—
歩行者保護違反	4	3	4	1	2	2	—
最高速度違反	—	1	7	5	8	—	—
右側通行	13	6	9	2	2	2	1
優先通行違反	—	—	—	—	2	4	—
信号無視	4	3	—	—	3	1	5
その他の法定場所の徐行違反	—	5	—	—	—	—	—
一時停止違反	3	3	9	3	5	10	6
左折違反	—	1	—	—	—	1	—
後退不適當	—	—	—	—	—	—	—
横断(転回)不適當	—	—	—	—	—	—	—
過労運転	—	—	—	—	—	—	—
整備不良車両運転	—	—	—	—	—	—	—
踏切通行違反	—	—	—	—	—	—	—
合図不履行	—	—	—	—	—	—	—
乗車積載不適當	—	—	—	—	—	—	—
その他	4	3	37	11	10	42	45
歩行者によるもの	—	—	—	—	—	—	—
飛び出し	—	—	—	—	—	—	—
駐車車輛の直前直後の横断	—	—	—	—	—	—	—
信号無視	—	—	—	—	—	—	—
踏切不注意	—	—	—	—	—	—	—
めいていはいかい	—	—	—	—	—	—	—
その他直前直後の横断	—	—	—	—	—	—	—
踏切遊ぎ	—	—	—	—	—	—	—
その他	—	—	—	—	—	—	—

注) すべての件数は管内数値。

資料: 千葉県鴨川警察署

117. 消防水利の状況

(各年3月31日現在)

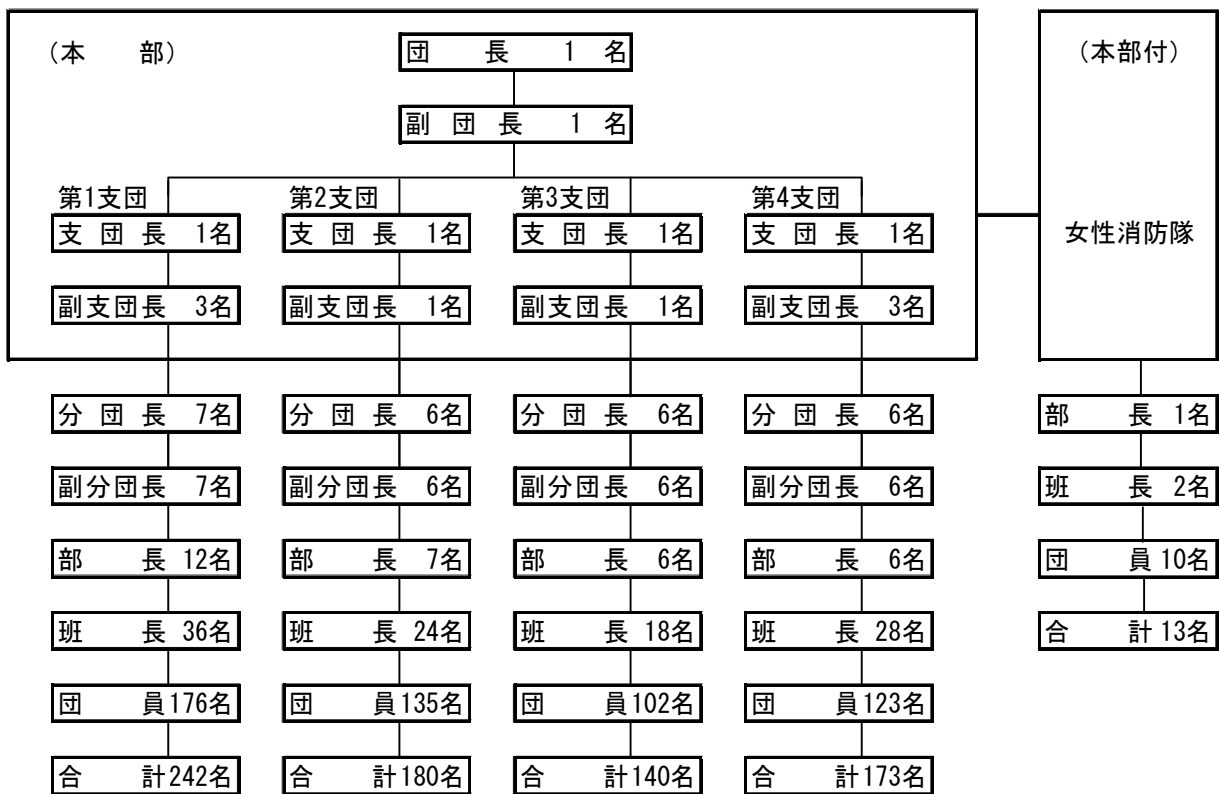
支団 年・水利別	平成14年	平成15年	平成16年	平成17年	消火栓	平成17年の内訳				
						総数	貯水槽		プール	河川
							40m ³ 未満	40m ³ 以上		
総数	913	917	921	926	456	422	80	342	18	30
第一支団(鴨川)	366	368	370	372	185	177	53	124	7	3
第二支団(江見)	178	178	178	178	69	102	14	88	4	3
第三支団(長狭)	203	204	205	205	68	115	2	113	4	18
第四支団(天津小湊)	166	167	168	171	134	28	11	17	3	6

資料：消防防災課

118. 消防組織図

鴨川市消防団員総数 750名

(平成17年4月1日現在)



資料：消防防災課

119. 消防機動力の状況

年	種類別	水槽付	普通	可搬動力	指揮車	可搬	その他
		ポンプ車	ポンプ車	ポンプ		積載車	
平成11年	旧鴨川市	8	17	21	1	1	—
	旧天津小湊町	—	5	5	1	2	—
12	旧鴨川市	8	17	21	1	1	—
	旧天津小湊町	—	5	5	1	2	—
13	旧鴨川市	8	17	21	1	1	1
	旧天津小湊町	—	5	5	1	2	—
14	旧鴨川市	8	17	21	1	1	1
	旧天津小湊町	—	5	5	1	2	—
15	旧鴨川市	8	17	21	1	1	1
	旧天津小湊町	—	5	5	1	2	—
16	旧鴨川市	8	17	21	1	1	1
	旧天津小湊町	—	5	5	1	2	—
17	旧鴨川市	8	17	21	1	1	1
	旧天津小湊町	—	5	5	—	2	1

資料：消防防災課

120. 火災発生件数、焼失面積および損害状況

年	区分	火災件数						罹災棟数				焼失面積		
		総数	火災種別						全焼	半焼	部分焼	ぼや	建物 (㎡)	林野 (a)
			建物	林野	車両	船舶	航空機	その他						
平成11年	旧鴨川市	32	10	1	3	—	—	18	3	1	6	3	191	5
	旧天津小湊町	2	1	—	—	—	—	1	5	—	3	2	663	—
12	旧鴨川市	56	14	8	4	—	—	30	4	5	5	8	553	28
	旧天津小湊町	6	2	—	1	—	—	3	—	—	1	1	2	—
13	旧鴨川市	27	10	2	2	—	—	13	7	1	8	11	1,968	2
	旧天津小湊町	6	2	—	1	1	—	2	2	—	3	2	361	—
14	旧鴨川市	37	12	9	—	—	—	16	4	4	8	7	559	24
	旧天津小湊町	3	3	—	—	—	—	—	2	—	3	—	156	—
15	旧鴨川市	29	12	2	3	—	—	12	4	1	8	2	273	5
	旧天津小湊町	8	4	—	1	—	—	3	—	—	1	3	113	—
16	旧鴨川市	28	8	4	2	—	—	14	1	3	1	4	198	78
	旧天津小湊町	2	2	—	—	—	—	—	—	—	1	1	29	—
17	旧鴨川市	22	7	4	1	—	—	10	3	1	3	2	417	16
	旧天津小湊町	4	2	—	1	—	—	1	1	—	1	—	61	—

火災発生件数、焼失面積および損害状況（続）

年	区分	罹災世帯			罹災者 数	死傷者		損害見積額（千円）					
		全損	半損	小損		死者	傷者	総数	建物			林野	その他
					計				建物	内容物			
平成11年	旧鴨川市	1	—	4	16	—	1	7,271	5,695	2,827	2,868	128	1,448
	旧天津小湊町	4	—	4	31	—	—	75,170	75,135	66,936	8,199	—	35
12	旧鴨川市	3	3	12	31	1	5	40,251	38,118	34,048	4,070	209	1,924
	旧天津小湊町	—	—	1	1	1	1	323	293	287	6	—	30
13	旧鴨川市	4	—	6	28	—	5	86,792	86,569	31,908	54,661	—	223
	旧天津小湊町	1	—	5	16	—	1	50,407	45,590	26,339	19,251	—	4,817
14	旧鴨川市	7	6	6	32	—	4	21,583	21,310	13,471	7,839	98	175
	旧天津小湊町	—	—	1	2	—	—	10,408	10,257	10,001	256	4	147
15	旧鴨川市	3	1	3	19	3	5	19,869	19,441	11,889	7,552	17	411
	旧天津小湊町	—	—	2	7	1	1	41,264	41,264	30,181	11,083	—	—
16	旧鴨川市	3	1	4	24	1	2	17,181	16,944	12,583	4,361	167	70
	旧天津小湊町	—	—	2	2	—	1	187	187	160	27	—	—
17	旧鴨川市	2	1	3	19	1	9	33,556	33,302	28,503	4,799	157	97
	旧天津小湊町	—	—	3	10	—	1	2,921	2,680	2,369	311	—	241

資料：安房郡市消防本部予防課

121. 原因別火災発生件数

年	原因	総 数	た き び	た ば こ	こ ん ろ	炉 ボ イ ラ ー か ま ど 等	ス ト ー ブ	煙 突 ・ 煙 道	気 電 気 配 線 等 電 具	火 遊 び	花 火	放 火	放 火 (疑)	そ の 他	不 調 査 明 中
平成11年	旧鴨川市	32	8	2	—	5	1	—	1	—	—	3	9	3	—
	旧天津小湊町	2	—	1	—	—	—	—	—	—	—	—	—	—	1
12	旧鴨川市	56	23	1	3	1	—	—	4	1	—	—	17	3	3
	旧天津小湊町	6	—	1	2	—	—	—	—	—	—	—	—	2	1
13	旧鴨川市	27	8	4	1	1	—	—	1	1	—	—	6	2	3
	旧天津小湊町	6	—	—	—	1	—	—	1	—	—	—	2	1	1
14	旧鴨川市	37	15	6	—	1	—	1	—	1	—	1	5	3	4
	旧天津小湊町	3	—	—	—	—	—	—	—	—	—	1	1	—	1
15	旧鴨川市	29	9	3	1	—	1	—	—	—	—	7	3	3	2
	旧天津小湊町	8	—	1	1	2	1	—	—	—	—	1	—	1	1
16	旧鴨川市	28	10	6	—	1	—	—	—	—	—	4	2	3	2
	旧天津小湊町	2	—	—	1	—	—	—	—	—	—	—	—	—	1
17	旧鴨川市	22	7	2	1	—	—	1	—	1	—	1	2	2	5
	旧天津小湊町	4	—	—	1	1	—	—	—	—	—	—	—	1	1

資料：安房郡市消防本部予防課

122. 危険物施設数

(各年12月末日現在)

年	区分	総 数	貯屋		貯屋 内 蔵 タンク		貯屋 外 蔵 タンク		貯地 下 蔵 タンク		貯簡 易 タンク		貯移 動 タンク		取給 扱		取販 扱		取一 扱		そ の 他 ・ 製 造 所
			蔵 所 内	蔵 所 外	所 ク	所 ク	所 ク	所 ク	所 ク	所 ク	所 ク	所 ク	所 油	所 売	所 般	所 般					
平成11年	旧鴨川市	158	2	3	4	22	49	2	17	40	—	18	1	—	—	—	—	—	—	—	—
	旧天津小湊町	42	1	1	—	10	14	—	3	9	—	4	—	—	—	—	—	—	—	—	—
12	旧鴨川市	159	2	3	5	22	49	2	17	40	—	18	1	—	—	—	—	—	—	—	—
	旧天津小湊町	42	1	1	—	10	14	—	3	9	—	4	—	—	—	—	—	—	—	—	—
13	旧鴨川市	157	2	2	5	22	49	2	17	39	—	18	1	—	—	—	—	—	—	—	—
	旧天津小湊町	42	1	1	—	9	14	—	4	9	—	4	—	—	—	—	—	—	—	—	—
14	旧鴨川市	166	2	2	5	24	52	2	17	40	—	20	2	—	—	—	—	—	—	—	—
	旧天津小湊町	42	1	1	—	9	14	—	4	9	—	4	—	—	—	—	—	—	—	—	—
15	旧鴨川市	161	2	2	5	22	51	2	16	39	—	20	2	—	—	—	—	—	—	—	—
	旧天津小湊町	41	1	—	—	8	15	—	4	9	—	4	—	—	—	—	—	—	—	—	—
16	旧鴨川市	157	2	2	5	21	51	2	14	38	—	20	2	—	—	—	—	—	—	—	—
	旧天津小湊町	39	1	—	—	7	15	—	4	8	—	4	—	—	—	—	—	—	—	—	—
17	旧鴨川市	158	3	1	5	22	50	2	14	38	—	21	2	—	—	—	—	—	—	—	—
	旧天津小湊町	39	1	—	—	7	15	—	4	8	—	4	—	—	—	—	—	—	—	—	—

資料：安房郡市消防本部予防課

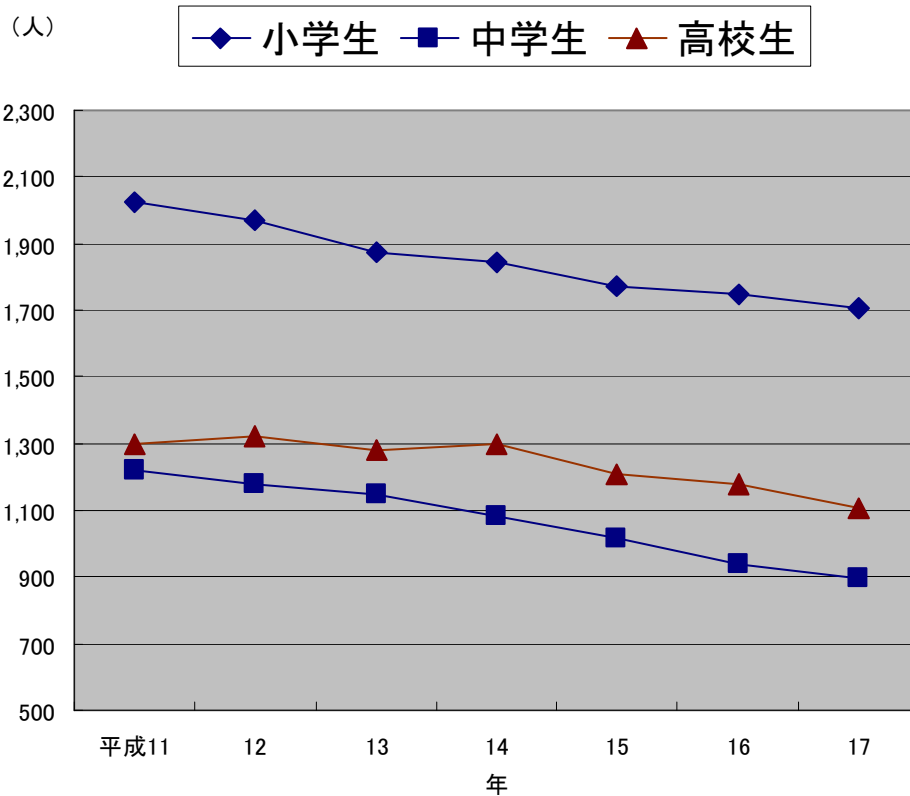
123. 救急車出動状況

年	区分	総数	事故種類別出動回数										
			火災	自然 災害	水難	交通	運動 競技	労働 災害	自損 行為	加害	急病	一般 負傷	その他
平成11年	旧鴨川市	792	1	—	5	165	5	6	7	9	469	91	34
	旧天津小湊町	279	—	—	1	48	1	3	4	2	182	38	—
12	旧鴨川市	845	5	—	6	162	2	4	17	2	505	114	28
	旧天津小湊町	227	1	—	5	31	—	2	2	—	149	36	1
13	旧鴨川市	887	4	—	5	176	3	9	10	6	500	140	34
	旧天津小湊町	281	1	—	4	42	—	3	5	1	188	36	1
14	旧鴨川市	774	3	1	2	138	4	9	11	5	465	108	28
	旧天津小湊町	302	—	—	4	39	1	1	1	—	210	46	—
15	旧鴨川市	955	4	—	8	178	3	9	14	4	546	144	45
	旧天津小湊町	296	—	—	3	34	—	—	2	3	206	45	3
16	旧鴨川市	947	1	—	1	181	7	9	17	4	568	123	36
	旧天津小湊町	289	1	—	3	35	2	—	3	3	196	42	4
17	旧鴨川市	1,143	4	—	7	169	5	15	15	7	708	175	38
	旧天津小湊町	405	—	—	6	21	1	—	4	2	304	66	1

資料：安房郡市消防本部警防課

XVII 教育·文化

児童および生徒数の推移



124. 幼稚園の概況

各年5月1日現在

年	区分	園数	学級数	教員数	園児数			
					総数	3歳	4歳	5歳
平成	11年	13	22	32	379	16	100	263
	旧鴨川市	11	19	27	321	16	100	205
	旧天津小湊町	2	3	5	58	-	-	58
	12	13	22	32	362	14	118	230
	旧鴨川市	11	19	27	302	14	118	170
	旧天津小湊町	2	3	5	60	-	-	60
	13	13	23	29	363	19	103	241
	旧鴨川市	11	20	25	315	19	103	193
	旧天津小湊町	2	3	4	48	-	-	48
	14	13	21	29	322	13	104	205
	旧鴨川市	11	19	25	284	13	104	167
	旧天津小湊町	2	2	4	38	-	-	38
	15	13	22	28	332	8	104	220
	旧鴨川市	11	19	24	279	8	104	167
	旧天津小湊町	2	3	4	53	-	-	53
	16	13	21	28	303	4	96	203
	旧鴨川市	11	19	24	264	4	96	164
	旧天津小湊町	2	2	4	39	-	-	39
	17	12	20	27	320	-	103	217
	鴨川		4	5	72	-	36	36
	東条		3	3	59	-	33	26
	西条		2	3	29	-	14	15
	田原		2	3	40	-	20	20
	大山		1	1	13	-	-	13
	吉尾		1	2	11	-	-	11
	主基		1	1	14	-	-	14
	江見		1	2	14	-	-	14
	太海		1	1	11	-	-	11
	曾呂		1	1	8	-	-	8
	天津		2	3	40	-	-	40
	小湊		1	2	9	-	-	9

注) 教員数は本務者のみを計上

資料：学校基本調査結果報告

125. 小学校の概況

各年5月1日現在

年	区分	学校数	学級数	教員数	児童数						
					総数	1学年	2学年	3学年	4学年	5学年	6学年
平成	11年	12	102	161	2,025	294	299	324	338	390	380
	旧鴨川市	10	81	129	1,570	238	233	258	267	305	269
	旧天津小湊町	2	21	32	455	56	66	66	71	85	111
	12	12	99	167	1,970	339	289	299	321	330	392
	旧鴨川市	10	79	134	1,577	285	230	236	258	260	308
	旧天津小湊町	2	20	33	393	54	59	63	63	70	84
	13	12	101	165	1,873	291	341	288	300	323	330
	旧鴨川市	10	81	133	1,504	233	287	228	237	260	259
	旧天津小湊町	2	20	32	369	58	54	60	63	63	71
	14	12	102	168	1,847	297	297	337	285	303	328
	旧鴨川市	10	83	138	1,499	250	237	281	227	239	265
	旧天津小湊町	2	19	30	348	47	60	56	58	64	63
	15	12	104	177	1,773	262	298	297	333	284	299
	旧鴨川市	10	86	147	1,451	223	252	237	278	226	235
	旧天津小湊町	2	18	30	322	39	46	60	55	58	64
	16	12	106	177	1,748	275	265	299	292	329	288
	旧鴨川市	10	89	148	1,433	221	226	251	233	274	228
	旧天津小湊町	2	17	29	315	54	39	48	59	55	60
	17	12	107	175	1,706	250	273	262	301	290	330
	鴨川		16	27	319	54	51	58	51	48	57
	東条		14	24	351	53	56	49	64	60	69
	西条		8	14	147	25	24	25	22	21	30
	田原		8	13	145	15	22	18	32	25	33
	大山		7	11	57	4	8	11	11	10	13
	吉尾		8	11	61	11	9	13	11	5	12
	主基		7	13	107	17	17	15	21	14	23
	江見		8	12	82	10	15	18	14	14	11
	太海		7	10	68	11	7	10	13	13	14
	曾呂		7	11	76	11	9	8	13	21	14
	天津		9	16	220	32	38	29	36	47	38
	小湊		8	13	73	7	17	8	13	12	16

注) 教員数は本務者のみ計上

資料：学校基本調査結果報告

126. 中学校の概況

各年5月1日現在

年	区分	学校数	学級数	教員数	生徒数			
					総数	1学年	2学年	3学年
平成	11年	5	42	94	1,223	395	414	414
	旧鴨川市	3	31	66	944	300	325	319
	旧天津小湊町	2	11	28	279	95	89	95
	12	5	41	91	1,181	375	389	417
	旧鴨川市	3	30	64	890	267	295	328
	旧天津小湊町	2	11	27	291	108	94	89
	13	5	41	93	1,147	386	374	387
	旧鴨川市	3	30	65	867	305	267	295
	旧天津小湊町	2	11	28	280	81	107	92
	14	5	41	93	1,082	323	383	376
	旧鴨川市	3	29	63	823	251	303	269
	旧天津小湊町	2	12	30	259	72	80	107
	15	5	43	96	1,019	316	321	382
	旧鴨川市	3	31	67	808	257	249	302
	旧天津小湊町	2	12	29	211	59	72	80
	16	5	42	92	937	295	319	323
	旧鴨川市	3	30	64	741	230	260	251
	旧天津小湊町	2	12	28	196	65	59	72
	17	4	35	81	894	282	295	317
	鴨川		15	31	471	151	151	169
	長狭		5	14	115	33	38	44
	江見		7	17	122	37	40	45
	安房東		8	19	186	61	66	59

注) 教員数は本務者のみ計上

資料：学校基本調査結果報告書

127. 高等学校の概況

各年5月1日現在

年	区分	学校数	教員数	生徒数					
				総数	男	女	全日制	定時制	通信制
平成	11年	2	109	1,299	675	624	1,239	60	...
	12	2	100	1,322	694	628	1,261	61	...
	13	2	97	1,282	669	613	1,229	53	...
	14	2	123	1,296	672	624	1,128	55	113
	15	2	97	1,209	624	585	1,041	44	124
	16	2	100	1,176	600	576	1,024	37	115
	17	2	84	1,106	630	476	973	34	99

資料：各高等学校

128. 専修・各種学校の概況

各年5月1日現在

年	区分	学校数	課程数	生徒数			教員数 (本務者)	職員数 (本務者)
				総数	男	女		
平成	11年	2(1)	4(3)	372(339)	43(34)	329(305)	24(22)	8(8)
	12	2(1)	4(3)	362(328)	38(30)	324(298)	26(24)	9(7)
	13	2(1)	4(3)	370(335)	41(34)	329(301)	28(26)	9(7)
	14	2(1)	4(3)	328(311)	48(45)	280(266)	30(28)	10(7)
	15	1(1)	3(3)	290(290)	44(44)	246(246)	28(28)	7(7)
	16	1(1)	3(3)	250(250)	41(41)	209(209)	26(26)	7(7)
	17	1(1)	3(3)	210(210)	33(33)	177(177)	24(24)	6(6)

注) () 内は、内数であり、専修学校数値

資料：学校基本調査結果報告

129. 中学校進路別卒業生数

各年5月1日現在

区分 年	卒業生 総数	A	B	C	D	E	F	A～Dの うち就職者 (再掲)
		高等学校 等進学者	専修学校 (高等課程) 進学者	専修学校 (一般課程) 等入学者	公共職業 能力開発 施設等 入学者	就職者 (A～D を除く)	左記以外 の者及び 死亡・不詳	
平成 11 年	456	451	-	1	-	-	4	2
旧 鴨 川 市	358	353	-	1	-	-	4	2
旧天津小湊町	98	98	-	-	-	-	-	-
12	415	407	-	1	-	5	2	-
旧 鴨 川 市	321	315	-	1	-	3	2	-
旧天津小湊町	94	92	-	-	-	2	-	-
13	415	406	-	1	-	4	4	6
旧 鴨 川 市	327	320	-	1	-	4	2	6
旧天津小湊町	88	86	-	-	-	-	2	-
14	385	374	-	3	-	4	4	1
旧 鴨 川 市	293	283	-	3	-	4	3	1
旧天津小湊町	92	91	-	-	-	-	1	-
15	374	369	-	-	-	1	4	-
旧 鴨 川 市	268	265	-	-	-	1	2	-
旧天津小湊町	106	104	-	-	-	-	2	-
16	379	375	-	-	-	1	3	-
旧 鴨 川 市	300	296	-	-	-	1	3	-
旧天津小湊町	79	79	-	-	-	-	-	-
17	325	319	-	-	1	-	5	1

資料：学校基本調査結果報告書

130. 中学校卒業者の産業別就職状況

各年3月卒業者

年	産業大分類	総 数	A	B	C	D	E	F	G	H	I	J	K	L	M	N
			農 業	林 業	漁 業	鉱 業	建 設 業	製 造 業	ガ ス ・ 熱 ・ 電 気 給 給	水 道 ・ 業 ・ 通 信 業	運 輸 ・ 通 信 業	卸 売 ・ 飲 食 ・ 小 売 業 店	金 融 ・ 保 險 業	不 動 産 業	サ ー ビ ス 業	公 務
平成 11 年		1	-	-	-	-	-	1	-	-	-	-	-	-	-	-
旧 鴨 川 市		1	-	-	-	-	-	1	-	-	-	-	-	-	-	-
旧天津小湊町		-	-	-	-	-	-	-	-	-	-	-	-	-	-	-
12		3	-	-	-	-	-	-	-	-	-	-	-	-	-	3
旧 鴨 川 市		3	-	-	-	-	-	-	-	-	-	-	-	-	-	3
旧天津小湊町		-	-	-	-	-	-	-	-	-	-	-	-	-	-	-
13		4	-	-	1	-	1	-	-	-	1	-	-	-	-	1
旧 鴨 川 市		4	-	-	1	-	1	-	-	-	1	-	-	-	-	1
旧天津小湊町		-	-	-	-	-	-	-	-	-	-	-	-	-	-	-
14		4	-	-	1	-	2	-	-	-	1	-	-	-	-	-
旧 鴨 川 市		4	-	-	1	-	2	-	-	-	1	-	-	-	-	-
旧天津小湊町		-	-	-	-	-	-	-	-	-	-	-	-	-	-	-
15		2	-	-	-	-	2	-	-	-	-	-	-	-	-	-
旧 鴨 川 市		2	-	-	-	-	2	-	-	-	-	-	-	-	-	-
旧天津小湊町		-	-	-	-	-	-	-	-	-	-	-	-	-	-	-
16		1	-	-	-	-	-	-	-	-	-	-	-	1	-	-
旧 鴨 川 市		1	-	-	-	-	-	-	-	-	-	-	-	1	-	-
旧天津小湊町		-	-	-	-	-	-	-	-	-	-	-	-	-	-	-
17		-	-	-	-	-	-	-	-	-	-	-	-	-	-	-

資料：教育委員会学校教育課

131. 高等学校進路別卒業生数

各年3月卒業生

区分 年	卒業生 総数	進学者		就職者	就職 進学者	無業者	その他
		大学	その他				
平成 11 年	457 (4)	168 (-)	148 (-)	87 (-)	- (-)	54 (4)	- (-)
12	425 (13)	155 (-)	126 (2)	71 (6)	1 (-)	72 (5)	- (-)
13	408 (15)	151 (-)	123 (-)	64 (8)	3 (-)	67 (7)	- (-)
14	406 (10)	172 (1)	132 (-)	83 (6)	- (-)	18 (3)	1 (-)
15	400 (40)	149 (2)	140 (2)	70 (26)	- (-)	18 (7)	23 (3)
16	340 (39)	81 (1)	146 (6)	72 (30)	- (1)	34 (1)	7 (-)
17	321 (45)	100 (6)	155 (3)	47 (23)	1 (-)	11 (10)	7 (3)

注) ()内は外数であり、平成14年までは定時制卒業生、
平成15年からは定時制と通信制卒業生数値

資料：各高等学校

132. 高等学校卒業生の産業別就職状況

各年3月卒業生

産業大分類 年	総 数	A	B	C	D	E	F	G	H	I	J	K	L	M	N
		農 業	林 業	漁 業	鉱 業	建 設 業	製 造 業	ガ ス ・ 水 道 業 ・ 熱 供 電 業	運 輸 ・ 通 信 業	卸 売 ・ 飲 食 小 売 業 店	金 融 ・ 保 険 業	不 動 産 業	サ ー ビ ス 業	公 務	そ の 他
平成 11 年	87	-	-	1	-	13	14	-	7	16	2	-	24	8	2
12	(6) 72	2	-	2	-	5	(1) 10	-	-	(1) 12	5	-	(4) 32	4	-
13	(8) 67	1	-	3	-	2	(1) 7	-	3	(3) 16	2	-	(3) 22	11	-
14	(6) 83	-	-	(2) 4	-	2	13	-	3	(1) 16	4	-	(3) 29	9	3
15	(26) 72	1	-	1	-	6	(1) 7	(1) 1	(5) 6	(9) 6	(1) 5	-	(8) 29	(1) 7	3
16	(30) 72	-	-	3	-	1	(1) 13	-	6	(17) 9	5	-	(8) 27	6	(3) 2
17	(23) 48	(2) 2	1	-	-	2	(3) 7	-	(3) 4	(1) 3	1	(1) 1	(12) 12	12	(1) 3

注) ()内は外数であり、平成14年までは定時制卒業生、
平成15年からは定時制と通信制卒業生数値

資料：各高等学校

133. 構造別校舎保有面積および教室数（小学校）

単位：面積㎡

年	構造別	総数		木造		鉄筋		鉄骨	
		床面積	教室数	床面積	教室数	床面積	教室数	床面積	教室数
平成 11 年		29,960	195	227	-	29,363	195	370	-
旧 鴨 川 市		23,963	149	187	-	23,533	149	243	-
旧天津小湊町		5,997	46	40	-	5,830	46	127	-
12		29,960	174	227	-	29,363	174	370	-
旧 鴨 川 市		23,963	136	187	-	23,533	136	243	-
旧天津小湊町		5,997	38	40	-	5,830	38	127	-
13		29,940	177	207	-	29,363	177	370	-
旧 鴨 川 市		23,943	138	167	-	23,533	138	243	-
旧天津小湊町		5,997	39	40	-	5,830	39	127	-
14		29,940	189	207	-	29,363	189	370	-
旧 鴨 川 市		23,943	149	167	-	23,533	149	243	-
旧天津小湊町		5,997	40	40	-	5,830	40	127	-
15		29,940	194	207	-	29,363	194	370	-
旧 鴨 川 市		23,943	154	167	-	23,533	154	243	-
旧天津小湊町		5,997	40	40	-	5,830	40	127	-
16		29,940	195	207	-	29,363	195	370	-
旧 鴨 川 市		23,943	155	167	-	23,533	155	243	-
旧天津小湊町		5,997	40	40	-	5,830	40	127	-
17		29,940	198	207	-	29,363	198	370	-

資料：教育委員会学校教育課

134. 構造別校舎保有面積および教室数（中学校）

単位：面積㎡

年	構造別	総数		木造		鉄筋		鉄骨	
		床面積	教室数	床面積	教室数	床面積	教室数	床面積	教室数
平成 11 年		17,924	114	429	2	16,847	109	648	3
旧 鴨 川 市		13,253	79	232	1	12,397	75	624	3
旧天津小湊町		4,671	35	197	1	4,450	34	24	-
12		17,924	98	429	2	16,847	93	648	3
旧 鴨 川 市		13,253	66	232	1	12,397	62	624	3
旧天津小湊町		4,671	32	197	1	4,450	31	24	-
13		17,924	101	429	2	16,847	96	648	3
旧 鴨 川 市		13,253	70	232	1	12,397	66	624	3
旧天津小湊町		4,671	31	197	1	4,450	30	24	-
14		17,924	104	429	2	16,847	99	648	3
旧 鴨 川 市		13,253	71	232	1	12,397	67	624	3
旧天津小湊町		4,671	33	197	1	4,450	32	24	-
15		17,924	106	529	2	16,847	101	648	3
旧 鴨 川 市		13,253	73	232	1	12,397	69	624	3
旧天津小湊町		4,671	33	297	1	4,450	32	24	-
16		17,924	104	429	2	16,847	100	648	3
旧 鴨 川 市		13,253	71	232	1	12,397	68	624	3
旧天津小湊町		4,671	33	197	1	4,450	32	24	-
17		17,118	91	242	-	16,252	88	624	3

資料：教育委員会学校教育課

135. 年齢・男女別、小中学校教職員数

各年5月1日現在

区分	平成15年																	
	旧鴨川市									旧天津小湊町								
	総数			小学校			中学校			総数			小学校			中学校		
	総数	男	女	総数	男	女	総数	男	女	総数	男	女	総数	男	女	総数	男	女
総数	204	89	115	136	44	92	68	45	23	60	39	32	30	9	21	30	19	11
24歳以下	2	-	2	2	-	2	-	-	-	1	-	1	1	-	1	-	-	-
25～29	11	4	7	6	2	4	5	2	3	4	4	1	1	1	-	3	2	1
30～34	12	3	9	9	2	7	3	1	2	3	2	1	2	1	1	1	1	-
35～39	23	14	9	11	4	7	12	10	2	3	1	3	2	-	2	1	-	1
40～44	39	10	29	29	3	26	10	7	3	12	7	7	7	2	5	5	3	2
45～49	46	21	25	33	12	21	13	9	4	25	16	15	12	3	9	13	7	6
50～54	46	19	27	29	8	21	17	11	6	6	4	2	3	1	2	3	3	-
55～59	23	16	7	16	12	4	7	4	3	6	5	2	2	1	1	4	3	1
60歳以上	2	2	-	1	1	-	1	1	-	-	-	-	-	-	-	-	-	-

区分	平成16年																	
	旧鴨川市									旧天津小湊町								
	総数			小学校			中学校			総数			小学校			中学校		
	総数	男	女	総数	男	女	総数	男	女	総数	男	女	総数	男	女	総数	男	女
総数	203	90	113	140	47	93	63	43	20	58	27	31	30	9	21	28	18	10
24歳以下	-	-	-	-	-	-	-	-	-	-	-	-	-	-	-	-	-	-
25～29	10	4	6	7	3	4	3	1	2	3	1	2	2	-	2	1	1	-
30～34	15	5	10	12	3	9	3	2	1	6	3	3	3	1	2	3	2	1
35～39	21	11	10	11	3	8	10	8	2	1	0	1	-	-	-	1	-	1
40～44	31	10	21	20	2	18	11	8	3	11	4	7	7	2	5	4	2	2
45～49	53	21	32	40	12	28	13	9	4	18	7	11	9	2	7	9	5	4
50～54	50	23	27	34	13	21	16	10	6	11	7	4	6	3	3	5	4	1
55～59	22	15	7	16	11	5	6	4	2	6	3	3	2	-	2	4	3	1
60歳以上	1	1	-	-	-	-	1	1	-	2	2	-	1	1	-	1	1	-

区分	平成17年								
	総数			小学校			中学校		
	総数	男	女	総数	男	女	総数	男	女
総数	249	111	138	169	60	109	80	51	29
24歳以下	1	1	-	1	1	-	-	-	-
25～29	11	5	6	10	5	5	1	-	1
30～34	30	11	19	20	6	14	10	5	5
35～39	10	6	4	5	2	3	5	4	1
40～44	36	13	23	23	4	19	13	9	4
45～49	58	21	37	38	8	30	20	13	7
50～54	75	37	38	53	23	30	22	14	8
55～59	27	16	11	18	10	8	9	6	3
60歳以上	1	1	-	1	1	-	-	-	-

注) 年齢については各年3月31日現在の満年齢

資料：教育委員会学校教育課

136. 児童生徒の平均体位 (身長・体重・座高)

区 分			小学校						中学校			
			1学年	2学年	3学年	4学年	5学年	6学年	1学年	2学年	3学年	
旧鴨川市	身長 (cm)	男	平成 13 年	116.2	124.0	127.7	133.4	139.2	144.8	152.3	160.5	164.8
			14	117.0	122.5	130.2	133.0	138.9	145.3	152.5	159.3	165.6
			15	117.0	122.8	128.3	135.4	138.4	145.0	152.5	159.4	164.6
		16	117.2	123.0	129.2	134.1	140.4	144.0	152.4	159.5	164.9	
		女	平成 13 年	115.9	121.2	126.8	134.0	140.9	146.6	152.1	156.3	157.2
			14	116.9	121.8	127.2	132.9	141.1	147.6	151.5	155.2	158.1
	15		116.6	122.6	127.6	133.1	139.7	148.4	152.0	154.5	156.8	
	16	115.1	121.6	128.2	133.3	139.7	146.4	152.7	155.6	156.1		
	体重 (kg)	男	平成 13 年	22.2	26.2	27.4	31.5	35.8	39.2	45.7	51.7	56.1
			14	21.7	25.1	30.7	30.6	35.2	40.1	44.8	50.4	56.3
			15	22.3	24.5	29.0	34.2	34.2	39.7	45.9	50.5	55.7
		16	22.2	25.0	27.5	32.9	38.0	37.5	46.3	50.8	55.6	
		女	平成 13 年	21.5	23.8	28.0	31.5	35.7	40.3	46.6	48.8	52.4
			14	21.6	23.4	27.1	31.9	35.5	41.0	46.1	50.5	51.9
	15		22.3	24.3	26.4	30.4	36.4	40.3	46.2	49.9	53.5	
	16	21.6	24.7	27.9	29.9	35.1	42.2	45.6	49.1	53.0		
	座高 (cm)	男	平成 13 年	65.7	67.4	70.0	72.5	74.4	77.8	80.4	85.2	87.1
			14	64.8	68.9	70.3	72.8	75.6	77.1	81.0	84.8	87.7
15			64.9	67.6	71.8	72.5	75.0	78.1	81.1	85.1	88.4	
16		65.2	67.9	70.2	73.8	74.6	77.4	81.2	84.4	88.3		
女		平成 13 年	65.1	67.1	70.3	72.7	75.7	79.0	82.3	83.9	85.2	
		14	64.8	67.0	69.6	72.8	76.0	79.2	81.9	84.3	84.9	
	15	65.2	67.3	69.6	72.6	76.2	79.4	82.0	83.9	85.4		
16	65.0	67.7	70.0	72.2	75.6	79.7	81.8	83.5	84.2			
旧天津小湊町	身長 (cm)	男	平成 13 年	117.6	123.5	128.9	135.4	139.9	144.5	153.4	162.7	167.4
			14	118.1	124.0	129.6	134.6	141.5	146.2	151.8	160.5	167.3
			15	118.1	124.6	129.7	134.8	140.0	148.1	153.6	159.7	165.6
		16	117.4	123.6	130.1	135.6	140.2	146.1	156.4	161.8	166.0	
		女	平成 13 年	117.1	123.3	127.4	132.8	143.2	147.6	152.6	155.3	156.9
			14	116.0	122.9	129.4	133.1	139.5	149.5	153.0	155.5	157.1
	15		117.6	121.6	129.0	135.4	139.1	145.6	154.8	156.6	156.9	
	16	116.2	123.8	126.9	135.2	142.0	145.4	151.0	157.9	158.3		
	体重 (kg)	男	平成 13 年	23.3	25.4	28.0	33.0	38.1	40.3	47.1	53.5	60.3
			14	23.6	26.7	29.7	32.0	36.7	41.8	45.9	51.9	58.9
			15	24.9	27.3	29.6	33.2	35.5	41.6	47.7	49.8	57.2
		16	22.4	57.8	30.9	34.5	37.0	39.5	48.0	51.9	56.0	
		女	平成 13 年	22.7	25.1	27.3	30.8	38.6	39.9	46.8	47.5	52.2
			14	21.5	25.2	28.4	30.2	34.5	43.3	45.0	49.2	50.8
	15		24.4	23.8	28.1	31.9	33.9	39.1	48.9	48.3	52.5	
	16	22.4	26.5	26.4	32.6	36.3	38.7	44.3	51.2	50.8		
	座高 (cm)	男	平成 13 年	65.9	68.7	70.5	73.6	75.7	77.2	81.5	86.2	89.3
			14	65.2	68.1	70.6	72.7	75.1	78.0	80.1	84.8	89.2
15			65.6	68.3	70.7	73.4	75.0	78.8	81.8	83.9	87.7	
16		64.6	67.8	70.5	73.5	75.1	77.3	82.7	85.4	87.9		
女		平成 13 年	66.1	64.9	69.7	71.7	77.0	79.5	82.6	83.2	85.4	
		14	64.4	67.7	70.3	71.7	74.4	80.0	82.6	84.2	84.8	
	15	65.6	66.7	70.6	72.9	74.7	78.4	81.9	84.6	84.9		
16	63.9	68.1	68.8	72.9	76.0	77.6	81.4	84.9	85.8			
身長 (cm)	男	平成 17 年	117.3	123.4	131.8	134.3	140.6	146.8	152.1	161.7	166.2	
	女		116.9	121.6	129.9	133.3	140.8	147.7	151.5	155.1	158.7	
体重 (kg)	男		22.9	25.3	31.5	32.6	38.0	42.3	44.5	51.5	56.5	
	女		22.7	24.4	28.3	30.2	35.6	40.9	45.0	49.1	53.3	
座高 (cm)	男		65.5	68.3	72.2	73.3	75.5	78.5	81.5	86.3	89.1	
	女		64.8	67.2	70.9	72.4	76.2	79.9	82.0	84.3	85.7	

資料：教育委員会学校教育課

137. 分類別図書等の貸出冊数

各年度末現在

年度	分類別 総数	各年度末現在											
		0 総記	1 哲学 宗教	2 歴史 地理	3 社会 科学	4 自然 科学	5 工学 技術	6 産業	7 芸術	8 言語	9 文学	児童 図書	A V 資料
平成12年度	57,884	224	742	1,836	1,916	1,916	2,036	1,210	1,802	351	20,614	23,454	606
13	70,612	296	1,041	1,809	1,923	1,943	4,154	1,210	2,289	445	26,344	28,066	1,092
14	71,703	280	1,153	1,887	1,754	1,628	4,003	1,308	2,169	357	25,512	30,598	1,054
15	72,956	366	1,469	1,978	1,979	1,540	3,791	1,027	2,320	275	24,125	33,229	857
16	74,500	345	1,481	2,278	2,104	1,507	4,046	1,049	2,157	296	24,617	33,809	811

注) 郷土資料、ビデオテープは館内利用のみ

資料：教育委員会文化振興課図書館

138. 図書館蔵書冊数

(各年度末現在)

年度	分類別 総数	各年度末現在													
		0 総記	1 哲学 宗教	2 歴史 地理	3 社会 科学	4 自然 科学	5 工学 技術	6 産業	7 芸術	8 言語	9 文学	児童 図書	A V 資料	郷土 資料	参考 図書
平成12年度	74,909	1,769	1,872	4,608	5,627	3,313	2,555	2,229	3,836	616	20,924	15,031	1,452	7,921	3,156
13	67,886	1,608	1,877	4,419	5,383	2,752	2,730	1,863	4,220	626	19,144	13,282	1,431	7,491	1,060
14	70,001	1,637	1,900	4,462	5,433	2,779	2,747	1,879	4,220	631	19,565	13,847	1,483	6,245	3,173
15	71,310	1,962	1,944	4,500	5,476	2,793	2,801	1,891	4,258	637	19,973	14,314	1,539	6,006	3,216
16	69,993	1,851	1,632	3,921	4,955	2,721	2,688	1,904	4,306	644	20,272	14,247	1,536	6,029	3,287

資料：教育委員会文化振興課図書館

139. 図書館利用状況

各年度末現在

年度	区分	各年度末現在				
		開館日数	入館者数	1日平均	貸出人数	1日平均
平成12年度		278	50,118	180.3	24,628	88.6
13		287	48,421	168.7	23,653	82.4
14		292	49,019	167.9	23,949	82.0
15		294	46,307	157.5	24,849	84.5
16		293	43,272	147.7	24,848	84.8

資料：教育委員会文化振興課図書館

140. 移動教室バスの利用状況

年度	区分	各年度末現在					
		総数		学校行事		行政行事	
		回数	延人員	回数	延人員	回数	延人員
平成12年度		187	6,679	106	3,385	81	3,294
13		208	7,800	92	2,843	116	4,957
14		182	6,046	92	2,675	90	3,371
15		188	6,110	102	2,779	86	3,331
16		138	5,938	73	3,172	65	2,766

資料：教育委員会生涯学習課

141. 市立公民館利用状況

区 分		目 的 別					利 延 人 員	うち公民館主催行事延人員	開館日数
		総数	公 民 館 主催行事	団体行事	行政関係 行 事	そ の 他 事 行			
中央	平成14年度	871	104	719	14	34	11,749	1,851	179
	15	1,585	94	1,408	22	61	20,708	1,643	295
	16	1,605	96	1,290	4	215	21,945	1,581	294
東条	平成14年度	780	77	544	4	155	10,337	1,465	293
	15	776	72	554	11	139	10,711	1,388	295
	16	770	50	567	7	146	9,755	1,152	294
田原	平成14年度	561	52	368	3	138	5,833	729	293
	15	427	45	284	5	93	5,062	635	295
	16	556	23	458	7	68	5,441	274	299
西条	平成14年度	607	67	465	7	68	10,294	1,384	293
	15	604	39	433	82	50	16,656	827	295
	16	578	11	420	16	131	12,174	296	288
大山	平成14年度	276	46	189	18	23	3,308	750	293
	15	249	49	162	19	19	3,078	670	295
	16	332	31	114	118	69	3,072	437	301
吉尾	平成14年度	517	49	293	35	140	7,208	679	293
	15	412	43	253	22	94	5,417	741	295
	16	385	41	220	38	86	5,044	689	292
主基	平成14年度	259	60	139	14	46	3,440	931	293
	15	247	55	140	15	37	3,297	886	295
	16	231	15	136	13	67	3,079	357	272
江見	平成14年度	300	38	195	8	59	3,258	661	295
	15	368	24	304	20	20	4,186	354	293
	16	356	13	276	9	58	3,682	275	296
太海	平成14年度	437	43	277	20	97	5,604	700	293
	15	331	43	188	23	77	4,664	753	295
	16	316	23	213	13	67	4,268	485	266
曾呂	平成14年度	315	34	248	13	20	3,211	469	293
	15	279	35	202	33	9	3,105	423	295
	16	335	20	278	17	20	3,834	333	250
天津小湊	平成14年度	730	133	487	66	44	8,512	1,748	293
	15	703	90	517	64	32	8,098	1,635	294
	16	646	64	492	62	28	7,805	1,393	303

注) 平成14年11月～平成15年2月までは中央公民館改修工事期間

資料: 教育委員会生涯学習課

142. 市民会館利用状況

年度・月	区分	使用状況			※使用件数			※使用日数			
		使用可能日数	使用日数	使用率(%)	総数	有料	無料	総数	有料	無料	
平成 14 年度	14	294	239	81	515	364	151	692	460	232	
	15	297	238	80	458	378	80	605	492	113	
	16	296	216	73	443	362	81	574	436	138	
平成16年	4 月	25	18	72	47	40	7	61	48	13	
	5	25	18	72	28	27	1	39	38	1	
	6	26	21	81	44	37	7	69	48	21	
	7	26	18	69	27	25	2	34	30	4	
	8	26	13	50	30	26	4	32	28	4	
	9	24	16	67	33	32	1	40	39	1	
	10	26	22	85	47	27	20	50	30	20	
	11	23	23	100	55	28	27	93	32	61	
	12	23	19	83	42	38	4	48	44	4	
	平成17年	1 月	23	19	83	35	34	1	46	45	1
		2	23	10	44	17	15	2	18	16	2
		3	26	19	73	38	33	5	44	38	6

市民会館利用状況（続）

年度・月	区分	※単位使用回数			※使用人数			
		総数	有料	無料	総数	有料	無料	
平成 14 年度	14	1,361	882	479	69,463	41,580	27,883	
	15	1,248	985	263	55,885	35,045	20,840	
	16	1,180	853	327	52,954	32,625	20,329	
平成16年	4 月	133	101	32	5,715	4,555	1,160	
	5	75	73	2	4,115	3,465	650	
	6	154	93	61	7,365	2,445	4,920	
	7	71	56	15	2,190	1,820	370	
	8	61	52	9	2,330	1,680	650	
	9	84	82	2	3,300	3,000	300	
	10	92	56	36	4,694	1,985	2,709	
	11	204	57	147	9,990	2,640	7,350	
	12	98	90	8	4,735	3,935	800	
	平成17年	1 月	92	89	3	4,090	3,490	600
		2	30	26	4	1,155	985	170
		3	86	78	8	3,275	2,625	650

市民会館利用状況（続）

年度・月	区分	使用料（円）				
		総数	有料分	減額分	無料分	
平成 14 年度	14	9,967,983	5,795,236	419,572	3,753,175	
	15	9,022,636	6,239,403	389,303	2,393,930	
	16	6,522,309	5,333,215	639,752	2,699,230	
平成16年	4 月	906,208	685,658	3,150	217,400	
	5	531,996	403,556	48,440	80,000	
	6	1,148,290	696,680	31,250	420,360	
	7	711,271	372,741	36,930	301,600	
	8	598,768	395,313	78,455	125,000	
	9	614,592	399,812	110,780	104,000	
	10	634,746	299,176	17,200	318,370	
	11	1,001,598	331,451	100,207	569,940	
	12	771,180	546,430	87,350	137,400	
	平成17年	1 月	779,247	575,257	76,790	127,200
		2	360,067	177,907	45,520	136,640
		3	614,234	449,234	3,680	161,320

注) 使用料として徴収しているのは有料分のみである。資料：市民会館
 単位使用回数とは、午前・午後・夜間の区分をそれぞれ1単位としたものである。
 ※印欄は延数である。

143. 社会体育施設の利用状況

平成16年度

総数		総合運動施設									
		野球場		ソフトボール場		文化体育館		陸上競技場		サッカー場	
団体数	人員	団体数	人員	団体数	人員	団体数	人員	団体数	人員	団体数	人員
4,053	158,313	204	11,478	151	7,659	208	18,958	197	14,090	85	6,194
体育センター										宮庭球場	
グラウンド		体育館		卓球場		テニスコート		弓道場			
団体数	人員	団体数	人員	団体数	人員	団体数	人員	団体数	人員	団体数	人員
619	20,568	670	20,260	403	15,967	340	22,121	115	630	337	12,182
宮運動広場		大川面運動広場		大川面庭球場		大山庭球場		成川運動広場		芝浜プール	
団体数	人員	団体数	人員	団体数	人員	団体数	人員	団体数	人員	団体数	人員
63	1,860	144	2,680	319	1,321	94	795	104	1,550	-	4,853

注) 総数に芝浜プールは含まない。

資料：教育委員会スポーツ振興課

144. 郷土資料館入館状況

年度・月別	区分	入館者数			開館日数	
		総数	市内	市外		
平成 14 年度		4,210	1,201	3,009	295	
	15	4,070	1,175	2,895	296	
	16	3,890	972	2,918	302	
平成16年	4 月	1,168	151	1,017	25	
	5	669	40	629	26	
	6	274	43	231	26	
	7	73	24	49	26	
	8	280	77	203	27	
	9	177	62	115	24	
	10	121	29	92	26	
	11	121	35	86	23	
	12	198	70	128	23	
	平成17年	1 月	350	231	119	24
		2	273	105	168	25
		3	186	105	81	27

資料：鴨川市教育委員会文化振興課郷土資料館

145. 市民ギャラリー入館状況

年度・月別	区分	入館者数			開館日数
		総数	市内	市外	
平成 14 年度		6,310	4,781	1,529	297
15		3,626	2,621	1,005	296
16		5,727	4,289	1,438	299
平成16年 4 月		122	48	74	25
5		423	172	251	26
6		242	156	86	26
7		352	275	77	26
8		214	143	71	26
9		914	766	148	24
10		481	229	252	25
11		676	590	86	23
12		89	61	28	23
平成17年 1 月		94	51	43	24
2		1,611	1,407	204	24
3		509	391	118	27

資料：鴨川市教育委員会文化振興課市民ギャラリー

146. 嶺岡自然キャンプ場利用状況

各年6月1日～8月31日の開設期間

区分 年次	利用団体区分						利用区分					キャンプ日数別団体数					
	総 数	小 ・ 中 学 校	高 校 ・ 大 学 ・ 各 種 学 校	青 少 年 団 体	育 成 団 体	そ の 他	総 数	男女別		年齢別			日 帰 り	一 泊 二 日	二 泊 三 日	三 泊 四 日	四 泊 以 上
								男	女	14 歳 以 下	15 歳 ～ 24 歳	25 歳 以 上					
平成 13 年	22	1	1	1	4	15	305	179	126	153	30	122	2	7	10	-	3
14	27	1	2	—	2	22	271	120	151	153	27	91	-	15	6	4	2
15	21	1	6	4	2	8	349	239	110	160	74	115	-	8	8	2	3
16	14	—	2	1	2	9	233	123	110	134	36	63	-	8	6	-	-
17	12	—	2	—	—	10	85	63	22	16	26	43	-	9	3	-	-

資料：教育委員会生涯学習課

- 注1) 平成16年度までは、千葉県嶺岡キャンプ場として管理。
平成17年度からは、鴨川市嶺岡自然キャンプ場として管理。
- 注2) 平成17年度の開設期間は、7月1日から8月31日まで。

147. わんぱくハウス利用状況

区分		利用日数	利用人数
平成	13 年度	79	2,118
	14	36	1,189
	15	26	969
	16	49	1,547

資料：教育委員会生涯学習課

148. 青少年研修センター利用状況

区分		総数		青少年団体		高校団体		一般	
		回数	人員	回数	人員	回数	人員	回数	人員
平成	11 年度	32	2,212	3	186	2	190	27	1,836
	12	33	2,467	4	315	1	108	28	2,044
	13	40	2,527	4	200	3	160	33	2,167
	14	37	3,694	2	262	1	34	34	3,398
	15	24	2,133	1	68	-	-	23	2,065
	16	35	2,693	1	60	1	35	33	2,598

資料：教育委員会生涯学習課

149. 社会教育関係団体数

各年5月1日現在

年	区分	総数		子供会		ボーイスカウト		ガールスカウト		スポーツ少年団	
		団体数	人員	団体数	人員	団体数	人員	団体数	人員	団体数	人員
平成	12 年	121	2,747	99	2,214	2	117	1	45	19	371
	旧 鴨 川 市	110	2,444	92	2,041	1	45	1	45	16	313
	旧天津小湊町	11	303	7	173	1	72	-	-	3	58
	13	119	2,595	98	2,146	2	94	1	27	18	328
	旧 鴨 川 市	108	2,312	91	1,977	1	42	1	27	15	266
	旧天津小湊町	11	283	7	169	1	52	-	-	3	62
	14	119	2,566	98	2,144	2	86	1	32	18	304
	旧 鴨 川 市	108	2,284	91	1,974	1	33	1	32	15	245
	旧天津小湊町	11	282	7	170	1	53	-	-	3	59
	15	111	2,481	92	2,067	2	89	1	38	16	287
	旧 鴨 川 市	102	2,234	86	1,924	1	35	1	38	14	237
	旧天津小湊町	9	247	6	143	1	54	-	-	2	50
	16	109	2,350	91	2,017	2	75	1	25	15	233
	旧 鴨 川 市	101	2,144	86	1,894	1	26	1	25	13	199
	旧天津小湊町	8	206	5	123	1	49	-	-	2	34
	17	107	2,362	90	1,991	2	67	1	13	14	291

資料：教育委員会生涯学習課・スポーツ振興課

150. テレビ受信契約状況

各年3月31日現在

年	区分	放送受信契約数	衛星放送（再掲）	
			契約数	契約率
平成 12 年		13,244	2,901	21.9
	旧 鴨 川 市	10,441	2,422	23.2
	旧天津小湊町	2,803	479	17.1
	13	13,271	3,202	24.1
	旧 鴨 川 市	10,416	2,627	25.2
	旧天津小湊町	2,855	575	20.1
	14	13,669	3,345	24.5
	旧 鴨 川 市	10,758	2,735	25.4
	旧天津小湊町	2,911	610	21.0
	15	13,676	3,429	25.1
	旧 鴨 川 市	10,775	2,800	26.0
	旧天津小湊町	2,901	629	21.7
	16	13,787	3,523	25.6
	旧 鴨 川 市	10,846	2,884	26.6
	旧天津小湊町	2,941	639	21.7

資料：千葉県総合企画部統計課「千葉県統計年鑑」

注) 契約率 = (衛星放送契約数 / 放送受信契約数) × 100

151. 文化財および史跡の現況

種別	文化財・史跡名称	所在地	所有者 又は継承者	指定年月日
特別天然記念物	鯛の浦タイ生息地	小湊	鴨川市	T11. 3. 8 (国)
天然記念物	清澄の大スギ(1樹)	清澄	清澄寺	T13.12. 9 (国)
有形文化財	清澄寺中門(1棟)	清澄	清澄寺	S39. 4.28 (県)
有形文化財	薬王院薬師堂附棟札2枚(1棟)	栗斗	薬王院	H 6. 2.22 (県)
有形文化財	誕生寺仁王門(1棟)	小湊	誕生寺	H 9. 3.21 (県)
有形文化財	大山寺不動堂(1棟)・附厨子(1基)・附棟札(1点)	平塚	高蔵神社	H 7. 3.14 (県)
有形文化財	清澄寺石造宝篋印塔(応永14年在銘)(1基)	清澄	清澄寺	S40. 4.27 (県)
有形文化財	清澄寺石幢(応永31年在銘)(1基)	清澄	清澄寺	S40. 4.27 (県)
有形文化財	梵鐘(明徳3年在銘)(1口)	清澄	清澄寺	S40. 4.27 (県)
有形文化財	銅造阿弥陀如来及両脇侍立像(3軀)	天面	西徳寺	S35. 6. 3 (県)
有形文化財	木造不動明王坐像及両脇侍立像(3軀)	平塚	高蔵神社	S45. 1.30 (県)
有形文化財	木造地藏菩薩坐像(1軀)	大幡	龍江寺	S45. 1.30 (県)
有形文化財	行道面(23面)	貝渚	心巖寺	H 7. 3.14 (県)
有形文化財	旭森経塚遺物(1式)	清澄	清澄寺	S39. 4.28 (県)
有形文化財	安田文書(2巻)	細野	個人	S45. 1.30 (県)
有形文化財	富木殿御書(1点)	広場	鏡忍寺	S50.12.12 (県)
有形文化財	富城殿女房尼御前御書(1幅)	小湊	誕生寺	H 9. 3.21 (県)
無形民俗文化財	北風原の羯鼓舞	北風原	北風原羯鼓舞保存会	S29. 3.31 (県)
無形民俗文化財	吉保八幡のやぶさめ	仲	長狭やぶさめ保存会	S40. 4.17 (県)
史跡	古泉千椽誕生地	細野	個人	S44. 1.10 (県)
名勝	仁右衛門島	太海浜	個人	S10. 3.26 (県)
名勝	鴨川大山千枚田(46.077㎡)	釜沼	千枚田保存会	H14. 3.29 (県)
天然記念物	明神の鯛	天津	鴨川市	S10. 3.26 (県)
天然記念物	天津のまるばちしゃの木(4樹)	天津	神明神社	S10.11.12 (県)
天然記念物	清澄のモリアオガエル	清澄	清澄寺	S40. 4.27 (県)
天然記念物	バクチノキ群生地(600㎡)	古畑	悉地院他	S50.12.12 (県)
天然記念物	鴨川の枕状溶岩	太海	千葉県	H 5. 2.26 (県)
有形文化財	大山不動鐘楼(1棟)	平塚	高蔵神社	S50. 5.28 (市)
有形文化財	鏡忍寺向唐門(1棟)	広場	鏡忍寺	S53. 7.24 (市)
有形文化財	永明寺向唐門(1棟)	西町	永明寺	S53. 7.24 (市)
有形文化財	来秀五輪塔群(32基)	来秀	個人	S50. 5.28 (市)
有形文化財	清澄寺石造宝篋印塔(応永12年在銘)(1基)	清澄	清澄寺	H14. 3.25 (市)
有形文化財	清澄寺石造宝篋印塔(1基)	清澄	清澄寺	H14. 3.25 (市)
有形文化財	大山寺石造宝篋印塔(1基)	平塚	高蔵神社別当寺大山寺	H16. 6. 2 (市)
有形文化財	木造薬師如来坐像(1軀)	内浦	西蓮寺	S48. 3.28 (市)
有形文化財	木造薬師如来立像(1軀)	太尾	滝山寺	S51.10.19 (市)
有形文化財	木造釈迦如来立像(1軀)	太尾	滝山寺	S51.10.19 (市)
有形文化財	木造阿弥陀如来坐像(1軀)	広場	鏡忍寺	S53. 4.25 (市)
有形文化財	木造日蓮聖人坐像(祖師堂安置)(1軀)	小湊	誕生寺	H15.12.25 (市)

種別	文化財・史跡名称	所在地	所有者 又は継承者	指定年月日
有形文化財	木造日蓮聖人坐像(本道安置)(1軀)	小湊	誕生寺	H15.12.25(市)
有形文化財	木造阿弥陀如来坐像(1軀)	内浦西	蓮寺	H15.12.25(市)
有形文化財	木造大日如来坐像(大日堂安置)(1軀)	内浦西	蓮寺	H15.12.25(市)
有形文化財	木造日蓮聖人坐像(1軀)	内浦高	生寺	H15.12.25(市)
有形文化財	銅造千手観音立像(1軀)	天津海	福寺	H15.12.25(市)
有形文化財	木造薬師如来坐像(1軀)	清澄清	澄寺	H15.12.25(市)
有形文化財	木造如来立像(1軀)	清澄清	澄寺	H15.12.25(市)
有形文化財	銅造観音菩薩立像(1軀)	清澄清	澄寺	H15.12.25(市)
有形文化財	西福寺本堂の彫刻(3点)	竹平西	福寺	S52.4.28(市)
有形文化財	金乗院大日堂の彫刻(2点)	打墨金	乗院	S52.4.28(市)
有形文化財	薬王院本堂の彫刻(1点)	粟斗薬	王院	S52.4.28(市)
有形文化財	鏡忍寺祖師堂の彫刻(3点)	広場鏡	忍寺	S53.4.25(市)
有形文化財	吉保八幡神社本殿向拝の彫刻(9点)	仲吉保	八幡神社	S53.4.25(市)
有形文化財	毘沙門天板碑(1基)	清澄清	澄寺	H14.3.25(市)
有形文化財	六地藏板碑(2基)	清澄延	寿堂	H14.3.25(市)
有形文化財	石造五大明王(1群5軀)	天津自	性院	H14.3.25(市)
有形文化財	江見吉浦の武蔵板碑(1基)	文化財 センター	江見吉浦区	H16.12.24(市)
有形文化財	浄土三曼陀羅(3点)	貝渚心	巖寺	S51.1.27(市)
有形文化財	大山寺棟札(1点)	平塚高	蔵神社別当寺大山寺	S50.5.28(市)
有形文化財	滝山寺棟札(6点)	太尾滝	山寺	S51.10.19(市)
有形文化財	善覚寺の近世文書(5点)	天津善	覚寺	S48.3.28(市)
無形民俗文化財	大浦担ぎ屋台巡行	貝渚大	浦水交団	H4.9.8(市)
無形民俗文化財	和泉の三役	和泉和	泉の三役保存会	H12.2.21(市)
無形民俗文化財	小湊の歌題目	小湊小	湊歌題目保存会	H14.12.25(市)
史跡	杉庵山口志道誕生地	寺門個	人	H4.9.8(市)
史跡	口シア人来航の地	天津千	葉県	H14.12.25(市)
天然記念物	神明神社の林(5,017㎡)	天津神	明神社	S48.3.28(市)
天然記念物	奈良林の大ヒイラギ(1樹)	奈良林	個	人 S51.4.28(市)
天然記念物	長福院のイヌマキ(1樹)	北小町	長福院	S51.4.28(市)
天然記念物	南小町の大ナシ(1樹)	南小町	個	人 S51.4.28(市)
天然記念物	熊野神社のナギ(1樹)	畑熊	野神社	S51.4.28(市)
天然記念物	西神社の大スギ(1樹)	西西	神社	S51.4.28(市)
天然記念物	降神の榎(1樹)	広場鏡	忍寺	S51.4.28(市)
天然記念物	白滝山の姉妹イチョウ(2樹)	上小原	白滝山不動教会	S51.10.19(市)
天然記念物	清澄の大クス(1樹)	清澄清	澄寺	H14.12.25(市)
登録文化財	和泉公会堂(1棟)	和泉和	泉区	H11.8.23(文化庁)
登録文化財	鈴木家住宅(5棟)	西町個	人	H14.2.14(文化庁)
登録文化財	旧水田家住宅(2棟)	西城西	大大学	H14.2.14(文化庁)

注) 登録文化財については、文化庁による登録年月日を記載

資料: 教育委員会文化振興課

XVIII 財 政

152. 一般会計予算と決算の推移

単位：金額円

区分		平成12年度		平成13年度	
		旧鴨川市	旧天津小湊町	旧鴨川市	旧天津小湊町
予算	当初予算額	10,462,000,000	2,653,522,000	10,921,000,000	3,379,715,000
	追加予算額	1,265,750,000	427,696,000	804,296,000	294,288,000
	繰越事業費繰越額	76,112,000	18,571,000	422,018,500	25,410,000
	計	11,803,862,000	3,099,789,000	12,147,314,500	3,699,413,000
歳入決算額		11,842,133,018	3,127,876,804	12,005,589,654	3,725,757,465
歳入決算額中に占める市税額		3,494,400,480	707,804,321	3,549,114,822	704,744,127
歳入決算額中に占める市税割合		29.5	22.6	29.6	18.9
市民1人当たりの税負担額		117,187	92,342	119,310	93,282
歳出	決算額	11,204,027,531	2,989,742,079	11,523,582,653	3,612,376,268
	翌年度繰越額	422,018,500	25,410,000	381,463,000	-
	不用品額	177,815,969	84,636,921	242,268,847	87,036,732
市民1人当たりの行政額		375,735	390,051	387,386	478,144
人口(各年4月1日現在)		29,819	7,665	29,747	7,555

区分		平成14年度		平成15年度	
		旧鴨川市	旧天津小湊町	旧鴨川市	旧天津小湊町
予算	当初予算額	10,669,000,000	2,715,970,000	10,373,000,000	3,299,172,000
	追加予算額	1,130,554,000	151,823,000	603,200,000	186,839,000
	繰越事業費繰越額	381,463,000	-	119,795,000	-
	計	12,181,017,000	2,867,793,000	11,095,995,000	3,486,011,000
歳入決算額		12,275,151,174	2,921,011,008	11,254,343,069	3,545,832,322
歳入決算額中に占める市税額		3,615,412,878	695,039,023	3,347,587,748	668,925,784
歳入決算額中に占める市税割合		29.5	23.8	29.7	18.9
市民1人当たりの税負担額		121,768	92,548	112,675	90,273
歳出	決算額	11,949,088,596	2,772,745,784	10,829,976,892	3,372,417,333
	翌年度繰越額	119,795,000	-	55,727,500	-
	不用品額	112,133,404	95,047,216	210,290,608	113,593,667
市民1人当たりの行政額		402,448	369,207	364,523	455,117
人口(各年4月1日現在)		29,691	7,510	29,710	7,410

区分		平成16年度(4/1~2/10)		平成16年度 (2/11~3/31)
		旧鴨川市	旧天津小湊町	
予算	当初予算額	10,477,000,000	3,295,132,000	4,241,543,000
	追加予算額	669,740,000	317,339,000	43,274,000
	繰越事業費繰越額	55,727,500	-	-
	計	11,202,467,500	3,612,471,000	4,284,817,000
歳入決算額		9,047,115,626	2,523,430,855	4,954,639,547
歳入決算額中に占める市税額		2,930,996,365	535,896,409	700,311,460
歳入決算額中に占める市税割合		32.4	21.2	14.1
市民1人当たりの税負担額		98,963	73,431	18,971
歳出	決算額	8,400,416,733	2,140,871,103	3,934,961,151
	翌年度繰越額	-	-	106,686,600
	不用品額	2,802,050,767	1,471,599,897	243,169,249
市民1人当たりの行政額		283,635	293,350	106,595
人口(各年4月1日現在)		29,617	7,298	36,915

注) 平成16年度は平成17年2月11日合併のため、平成17年2月10日が決算期日となる打ち切り決算と平成17年2月11日以降の予算、決算となる。

資料：企画財政課

153. 一般会計予算および決算額

区分		年度	平成14年度			
			旧鴨川市		旧天津小湊町	
			予算額	決算額	予算額	決算額
歳 入	総額	12,181,017,000	12,275,151,174	2,867,793,000	2,921,011,008	
	市税	3,481,752,000	3,615,412,878	687,291,000	695,039,023	
	地方譲与税	150,000,000	159,772,000	17,000,000	19,876,000	
	利子割交付金	29,000,000	30,144,000	6,000,000	6,478,000	
	自動車取得税交付金	107,000,000	108,444,000	13,000,000	13,489,000	
	地方交付税	3,232,883,000	3,292,994,000	1,166,841,000	1,197,255,000	
	交通安全対策特別交付金	6,000,000	5,374,000	500,000	607,000	
	分担金および負担金	235,084,000	236,013,755	78,025,000	77,266,957	
	使用料および手数料	113,301,000	118,681,997	30,966,000	32,592,750	
	国庫支出金	829,083,000	801,599,965	99,172,000	97,816,790	
	県支出金	866,104,000	819,348,017	129,131,000	127,602,692	
	財産収入	12,166,000	7,212,487	75,000	68,730	
	寄附金	15,795,000	15,791,850	24,472,000	24,544,075	
	繰入金	623,658,000	623,444,348	205,910,000	205,903,991	
	繰越金	482,007,000	482,007,001	113,381,000	113,381,197	
	諸収入	112,057,000	126,140,576	14,603,000	24,047,803	
	市債	1,466,366,000	1,421,404,000	200,700,000	200,700,000	
	地方消費税交付金	285,000,000	277,435,000	60,000,000	63,617,000	
	特別地方消費税交付金	1,000	—	1,000	—	
	ゴルフ場利用税交付金	25,000,000	25,171,300	—	—	
地方特例交付金	108,760,000	108,760,000	20,725,000	20,725,000		
配当割交付金	—	—	—	—		
株式等譲渡所得割交付金	—	—	—	—		
歳 出	総額	12,181,017,000	11,949,088,596	2,867,793,000	2,772,745,784	
	議会費	196,625,000	195,231,351	86,796,000	79,514,428	
	総務費	1,856,394,000	1,836,131,974	531,632,000	510,236,523	
	民生費	1,876,924,000	1,809,875,182	358,148,000	343,563,854	
	衛生費	1,626,479,000	1,614,763,748	325,128,000	310,667,105	
	労働費	25,506,000	25,203,020	—	—	
	農林水産業費	927,308,000	922,889,653	87,208,000	83,672,753	
	商工費	203,090,000	199,886,100	105,919,000	101,792,790	
	土木費	1,083,990,000	1,054,141,669	114,636,000	107,666,734	
	消防費	579,425,000	577,871,008	158,447,000	157,012,583	
	教育費	1,256,672,000	1,176,786,441	364,418,000	345,193,113	
	災害復旧費	57,111,000	48,211,740	10,835,000	10,527,319	
	公債費	1,637,191,000	1,637,186,548	440,078,000	439,551,908	
	諸支出金	851,319,000	850,910,162	283,686,000	283,346,674	
予備費	2,983,000	—	862,000	—		

注) 平成16年度は平成17年2月11日合併のため、平成17年2月10日が決算期日となる打ち切り決算と平成17年2月11日以降の予算、決算となる。

単位：円

平成15年度				平成16年度(4/1~2/10)	
旧鴨川市		旧天津小湊町		旧鴨川市	
予算額	決算額	予算額	決算額	予算額	決算額
11,095,995,000	11,254,343,069	3,486,011,000	3,545,832,322	11,202,467,500	9,047,115,626
3,258,979,000	3,347,587,748	662,219,000	668,925,784	3,111,882,000	2,930,996,365
150,000,000	167,579,000	17,500,000	21,918,000	190,000,000	147,368,000
20,000,000	21,612,000	3,600,000	4,523,000	20,000,000	13,040,000
110,000,000	129,663,000	13,000,000	16,962,000	110,000,000	81,863,000
2,938,839,000	3,014,065,000	998,438,000	1,031,205,000	2,820,949,000	2,452,420,000
6,000,000	5,590,000	500,000	703,000	6,000,000	3,175,000
207,109,000	208,407,167	68,672,000	67,516,046	253,250,000	182,981,348
118,398,000	137,696,617	37,189,000	39,789,380	194,069,000	160,760,180
852,008,000	792,619,691	347,752,000	343,719,314	844,715,000	409,894,838
589,847,000	581,976,372	160,813,000	158,025,853	520,150,000	74,160,660
24,518,000	26,659,572	1,653,000	1,648,295	359,247,000	366,220,525
8,387,000	8,384,490	2,136,000	2,201,696	4,471,000	6,026,381
246,020,000	244,589,719	334,939,000	334,936,505	75,945,000	74,794,530
433,407,000	433,407,254	148,265,000	148,265,224	464,385,500	464,386,413
113,545,000	132,016,949	62,370,000	68,569,225	230,208,000	174,991,679
1,572,565,000	1,553,415,000	547,600,000	547,600,000	1,558,750,000	1,116,250,000
310,000,000	310,729,000	60,000,000	69,960,000	310,000,000	267,050,000
1,000	—	1,000	—	—	—
26,000,000	27,972,490	—	—	26,000,000	14,837,707
110,372,000	110,372,000	19,364,000	19,364,000	102,444,000	102,444,000
—	—	—	—	1,000	3,428,000
—	—	—	—	1,000	27,000
11,095,995,000	10,829,976,892	3,486,011,000	3,372,417,333	11,202,467,500	8,400,416,733
186,646,000	185,468,664	79,149,000	77,558,519	180,298,000	151,019,301
2,218,912,000	2,139,331,841	564,540,000	539,200,957	2,383,149,000	1,892,622,268
1,937,730,000	1,894,359,719	473,539,000	437,813,337	1,939,575,000	1,592,113,357
886,657,000	874,781,875	291,701,000	277,034,674	836,203,000	678,910,622
21,463,000	21,193,415	—	—	12,866,000	12,623,425
567,953,000	557,587,477	71,945,000	67,956,760	491,131,000	186,629,105
210,139,000	205,791,197	83,906,000	79,874,792	173,710,000	149,569,549
581,469,000	551,843,735	124,276,000	116,482,287	420,671,000	256,927,330
586,258,000	578,940,819	170,793,000	167,768,878	555,522,000	518,487,725
853,171,000	832,749,028	684,077,000	673,047,970	1,013,980,000	797,421,985
121,798,000	68,157,071	5,015,000	4,840,528	236,458,500	64,813,567
1,862,441,000	1,862,438,082	407,897,000	406,320,140	2,156,133,000	1,379,863,234
1,059,662,000	1,057,333,969	525,262,000	524,518,491	798,381,000	719,415,265
1,696,000	—	3,911,000	—	4,390,000	—

資料：企画財政課

153. 一般会計予算および決算額（続）

単位：円

区分		年度	平成16年度(4/1～2/10)		平成16年度(2/11～3/31)	
		歳入	旧天津小湊町		予算額	決算額
			予算額	決算額		
歳入	総額	3,612,471,000	2,523,430,855	4,284,817,000	4,954,639,547	
	市税	634,068,000	535,896,409	447,133,000	700,311,460	
	地方譲与税	27,500,000	22,320,000	89,510,000	94,315,000	
	利子割交付金	3,600,000	2,640,000	4,000,000	8,676,000	
	自動車取得税交付金	14,000,000	10,646,000	44,000,000	46,447,000	
	地方交付税	987,348,000	949,023,000	361,000,000	524,003,000	
	交通安全対策特別交付金	500,000	371,000	3,150,000	2,737,000	
	分担金および負担金	78,690,000	57,701,493	59,983,000	54,423,681	
	使用料および手数料	32,778,000	30,573,180	83,748,000	83,048,524	
	国庫支出金	392,631,000	38,303,833	802,487,000	787,832,606	
	県支出金	120,774,000	21,707,701	526,393,000	508,191,953	
	財産収入	2,856,000	3,781,324	6,282,000	7,512,054	
	寄附金	14,036,000	14,096,466	281,000	280,553	
	繰入金	371,069,000	328,467,336	41,581,000	41,496,306	
	繰越金	173,414,000	173,414,989	—	—	
	諸収入	14,826,000	18,579,124	866,769,000	1,166,760,160	
	市債	651,900,000	237,600,000	847,000,000	817,015,000	
	地方消費税交付金	74,000,000	60,126,000	94,000,000	97,627,000	
	特別地方消費税交付金	1,000	—	—	—	
	ゴルフ場利用税交付金	—	—	5,000,000	5,304,250	
地方特例交付金	17,479,000	17,479,000	—	—		
配当割交付金	1,000,000	699,000	1,000,000	1,739,000		
株式等譲渡所得割交付金	1,000	5,000	1,500,000	6,919,000		
歳出	総額	3,612,471,000	2,140,871,103	4,284,817,000	3,934,961,151	
	議会費	79,802,000	66,947,581	38,096,000	35,528,826	
	総務費	588,036,000	451,516,230	591,255,000	525,191,783	
	民生費	356,003,000	285,911,643	474,727,000	418,932,065	
	衛生費	279,814,000	197,254,129	329,412,000	289,438,603	
	労働費	—	—	234,000	212,700	
	農林水産業費	56,721,000	35,348,077	321,941,000	302,814,051	
	商工費	106,102,000	79,912,971	39,073,000	36,702,739	
	土木費	128,107,000	96,686,760	189,813,000	162,227,036	
	消費費	157,200,000	139,678,594	49,151,000	44,233,208	
	教育費	982,609,000	305,074,056	876,096,000	825,609,880	
	災害復旧費	48,291,000	5,242,491	193,477,000	115,276,380	
	公債費	502,630,000	163,531,596	1,179,813,000	1,178,793,462	
	諸支出金	323,178,000	313,766,975	1,000	418	
予備費	3,978,000	—	1,728,000	—		

注)平成16年度は平成17年2月11日合併のため、平成17年2月10日が決算期日となる打ち切り決算と平成17年2月11日以降の予算、決算となる。

資料：企画財政課

154. 特別会計予算および決算額

区 分		平成14年度				
		旧鴨川市		旧天津小湊町		
		予算額	決算額	予算額	決算額	
国民健康保険	総 額	3,037,292,000	3,052,886,240	851,288,000	885,156,276	
	国民健康保険税(料)	1,104,261,000	1,198,626,201	304,245,000	307,095,925	
	国庫支出金	975,545,000	979,943,889	316,914,000	329,591,160	
	療養給付費等交付金	332,279,000	221,773,964	79,042,000	81,261,000	
	県 支 出 金	500,000	1,670,000	140,000	16,000	
	共 同 事 業 交 付 金	35,386,000	52,436,524	6,783,000	13,332,835	
	財 産 収 入	33,000	1,085	2,000	1,431	
	繰 入 金	186,321,000	185,921,040	56,357,000	55,968,413	
	繰 越 金	401,712,000	401,711,456	82,320,000	94,852,025	
	諸 収 入	1,255,000	10,802,081	5,484,000	2,901,187	
	使用料及び手数料	-	-	1,000	136,300	
歳 入	老人保健	総 額	4,212,625,000	3,533,886,955	1,168,463,000	1,157,924,657
		支 払 基 金 交 付 金	2,888,103,000	2,360,037,000	794,040,000	779,755,522
		国庫支出金	819,857,000	690,498,000	222,085,000	226,913,000
		県 支 出 金	204,964,000	178,885,240	60,169,000	58,785,598
		繰 越 金	94,728,000	94,728,787	13,390,000	13,388,841
		諸 収 入	6,000	4,770,928	2,000	304,696
		繰 入 金	204,967,000	204,967,000	78,777,000	78,777,000
入	学校給食センター	総 額	241,878,000	242,793,106	-	-
		分 担 金 及 び 負 担 金	121,779,000	122,700,129	-	-
		繰 越 金	4,735,000	4,735,238	-	-
		諸 収 入	161,000	154,739	-	-
		繰 入 金	111,003,000	111,003,000	-	-
		市 債	4,200,000	4,200,000	-	-
介護保険	総 額	1,723,504,000	1,716,592,569	511,320,000	490,168,063	
	保 険 料	258,274,000	261,883,300	64,511,000	64,365,500	
	国庫支出金	438,872,000	428,341,197	115,624,000	108,543,300	
	支 払 基 金 交 付 金	508,535,000	508,535,000	151,686,000	140,180,245	
	県 支 出 金	199,865,000	199,865,000	55,823,000	53,412,000	
	繰 入 金	286,406,000	286,406,000	63,932,000	63,929,208	
	繰 越 金	31,354,000	31,354,262	59,734,000	59,734,794	
	諸 収 入	197,000	206,591	7,000	2,974	
	財 産 収 入	1,000	1,219	2,000	42	
	使用料及び手数料	-	-	1,000	-	
清澄簡易水道	総 額	-	-	5,075,000	11,301,311	
	使用料及び手数料	-	-	3,651,000	4,228,918	
	分 担 金 及 び 負 担 金	-	-	1,000	-	
	繰 入 金	-	-	1,220,000	1,220,000	
	繰 越 金	-	-	201,000	5,851,866	
	諸 収 入	-	-	2,000	527	

注)平成16年度は平成17年2月11日合併のため、平成17年2月10日が決算期日となる
打ち切り決算と平成17年2月11日以降の予算、決算となる。

154. 特別会計予算および決算額（続）

区 分		平成15年度				
		旧鴨川市		旧天津小湊町		
		予算額	決算額	予算額	決算額	
国民健康保険	総 額	3,197,042,000	3,313,903,463	949,739,000	919,755,387	
	国民健康保険税(料)	1,056,974,000	1,175,114,066	306,903,000	300,160,289	
	国庫支出金	1,040,786,000	983,229,843	363,885,000	361,794,056	
	療養給付費等交付金	351,881,000	347,558,464	93,699,000	84,485,000	
	県支出金	14,426,000	15,550,923	4,459,000	4,631,740	
	共同事業交付金	30,531,000	86,957,024	8,503,000	22,033,794	
	財産収入	3,000	1,891	1,000	1,234	
	繰入金	268,855,000	266,536,203	105,243,000	63,742,275	
	繰越金	431,381,000	431,380,124	61,638,000	75,664,542	
	諸収入	2,205,000	7,574,925	5,308,000	7,082,057	
	使用料及び手数料	-	-	100,000	160,400	
歳	総 額	3,936,278,000	3,454,894,662	1,200,606,000	1,064,055,958	
	支払基金交付金	2,505,499,000	2,174,918,000	760,845,000	667,890,000	
	国庫支出金	900,384,000	767,750,977	277,709,000	238,852,145	
	県支出金	222,427,000	190,031,000	68,070,000	59,067,000	
	繰越金	85,532,000	85,532,081	25,902,000	25,901,910	
	諸収入	6,000	14,232,604	2,000	4,266,903	
	繰入金	222,430,000	222,430,000	68,078,000	68,078,000	
入	学 校	総 額	233,443,000	234,316,462	-	-
	給 食	分担金及び負担金	121,405,000	122,281,520	-	-
	セ ン	繰越金	2,733,000	2,733,651	-	-
	タ ー	諸収入	152,000	148,291	-	-
		繰入金	109,153,000	109,153,000	-	-
		市 債	-	-	-	-
介護保険	総 額	1,757,706,000	1,761,343,029	502,821,000	494,178,566	
	保 険	料	281,880,000	288,670,200	85,426,000	83,455,500
	国庫支出金	420,904,000	445,006,885	128,412,000	131,566,446	
	支払基金交付金	488,440,000	488,654,000	155,437,000	147,700,727	
	県支出金	192,200,000	196,842,000	59,482,000	57,384,000	
	繰入金	295,876,000	263,758,000	66,062,000	66,057,140	
	繰越金	78,392,000	78,392,618	7,993,000	7,992,227	
	諸収入	13,000	18,133	7,000	1,123	
	財産収入	1,000	1,193	1,000	203	
		使用料及び手数料	-	-	1,000	21,200
清澄簡易水道	総 額	-	-	6,244,000	12,601,170	
	使用料及び手数料	-	-	4,249,000	4,447,252	
	分担金及び負担金	-	-	1,000	-	
	繰入金	-	-	1,125,000	1,125,000	
	繰越金	-	-	867,000	7,026,625	
	諸収入	-	-	2,000	2,293	

注)平成16年度は平成17年2月11日合併のため、平成17年2月10日が決算期日となる

打ち切り決算と平成17年2月11日以降の予算、決算となる。

単位：円

平成16年度(4/1~2/10)				平成16年度(2/11~3/31)	
旧鴨川市		旧天津小湊町		予算額	決算額
予算額	決算額	予算額	決算額		
3,178,899,000	2,581,703,711	896,715,000	752,708,157	1,060,879,000	1,299,224,914
1,079,410,000	998,495,765	291,885,000	246,905,802	190,159,000	232,736,682
962,507,000	623,790,000	315,110,000	214,317,000	451,909,000	495,230,934
315,106,000	276,168,161	128,681,000	94,026,000	126,780,000	104,757,000
15,358,000	11,518,137	4,929,000	3,696,033	5,071,000	3,900,983
50,800,000	64,313,287	17,920,000	15,910,115	12,371,000	16,932,836
1,000	1,159	1,000	617	3,000	1,762
267,532,000	119,155,000	113,022,000	111,299,956	146,577,000	45,877,406
485,480,000	485,479,726	19,760,000	63,445,490	-	-
2,705,000	2,782,476	5,307,000	2,940,844	127,979,000	399,738,511
-	-	100,000	166,300	30,000	48,800
3,459,648,000	2,673,224,672	1,021,057,000	765,654,425	1,208,016,000	1,025,691,617
2,082,662,000	1,488,865,000	607,270,000	408,798,000	735,296,000	643,154,000
852,066,000	682,686,000	253,503,000	203,110,000	215,071,000	113,548,000
213,016,000	186,152,000	63,376,000	55,382,000	27,862,000	13,400,000
98,877,000	98,877,310	33,530,000	33,529,826	-	-
6,000	3,623,362	2,000	1,458,599	229,786,000	255,589,617
213,021,000	213,021,000	63,376,000	63,376,000	1,000	-
-	-	-	-	-	-
-	-	-	-	-	-
-	-	-	-	-	-
-	-	-	-	-	-
-	-	-	-	-	-
-	-	-	-	-	-
1,885,039,000	1,509,341,245	559,367,000	415,472,657	622,191,000	687,660,539
277,362,000	245,424,000	89,998,000	69,592,900	58,334,000	59,623,700
464,578,000	348,634,000	138,012,000	101,939,000	122,562,000	146,000,196
565,430,000	406,003,819	176,401,000	120,887,115	171,483,000	184,811,000
217,499,000	159,236,000	67,981,000	45,647,000	68,558,000	67,170,622
313,953,000	303,747,000	79,937,000	70,377,625	24,752,000	9,021,375
46,211,000	46,211,748	7,002,000	7,002,854	-	-
5,000	83,956	7,000	4,313	176,501,000	221,031,076
1,000	722	1,000	150	1,000	970
-	-	28,000	21,700	-	1,600
-	-	8,125,000	12,283,176	3,068,000	10,124,178
-	-	4,460,000	3,610,070	567,000	914,299
-	-	1,000	-	1,000	-
-	-	563,000	563,000	-	-
-	-	3,099,000	8,110,061	-	-
-	-	2,000	45	2,500,000	9,209,879

資料：企画財政課

154. 特別会計予算および決算額（続）

区 分			平成14年度			
			旧鴨川市		旧天津小湊町	
			予算額	決算額	予算額	決算額
国民健康保険	総額	3,037,292,000	2,621,506,116	851,288,000	809,491,734	
	総務費	22,703,000	17,933,193	11,307,000	10,525,375	
	保険給付費	1,712,361,000	1,442,393,076	496,430,000	470,718,570	
	老人保健拠出金	911,070,000	872,503,606	254,910,000	254,908,921	
	共同事業拠出金	23,847,000	19,084,453	6,200,000	4,964,143	
	介護納付金	133,811,000	131,481,591	37,173,000	37,172,824	
	基金積立金	130,034,000	130,001,085	2,000	1,431	
	公債費	1,000	-	16,649,000	16,647,612	
	諸支出金	3,784,000	2,594,187	10,097,000	7,587,753	
	予備費	90,000,000	-	9,121,000	-	
保健事業費	9,681,000	5,514,925	9,399,000	6,965,105		
歳	総額	4,212,625,000	3,448,354,874	1,168,463,000	1,132,022,747	
	医療諸費	4,121,291,000	3,406,489,301	1,153,903,000	1,117,465,384	
	老人保健諸支出金	41,867,000	41,865,573	14,559,000	14,557,363	
	公債費	1,000	-	-	-	
予備費	49,466,000	-	1,000	-		
出	総額	241,878,000	240,059,455	-	-	
	総務費	118,479,000	116,906,359	-	-	
	給食費	121,480,000	121,466,869	-	-	
	センター予備費	1,719,000	1,686,227	-	-	
介護保険	総額	1,723,504,000	1,638,199,951	511,320,000	482,175,836	
	総務費	88,238,000	85,097,318	10,351,000	6,696,756	
	保険給付費	1,599,203,000	1,519,043,650	446,610,000	421,373,231	
	財政安定化基金拠出金	8,210,000	8,207,494	1,865,000	1,864,453	
	基金積立金	2,000	1,219	17,345,000	17,343,603	
	公債費	-	-	-	-	
	諸支出金	25,851,000	25,850,270	34,934,000	34,897,793	
予備費	2,000,000	-	215,000	-		
清澄簡易水道	総額	-	-	5,075,000	4,274,686	
	総務費	-	-	206,000	150,912	
	業務費	-	-	3,644,000	2,999,428	
	公債費	-	-	1,125,000	1,124,346	
予備費	-	-	100,000	-		

注) 平成16年度は平成17年2月11日合併のため、平成17年2月10日が決算期日となる
打ち切り決算と平成17年2月11日以降の予算、決算となる。

平成15年度				平成16年度(4/1~2/10)	
旧鴨川市		旧天津小湊町		旧鴨川市	
予算額	決算額	予算額	決算額	予算額	決算額
3,197,042,000	2,828,423,737	949,739,000	856,309,897	3,178,899,000	2,266,634,703
19,653,000	14,035,558	11,105,000	10,714,384	20,186,000	8,988,968
1,920,940,000	1,681,967,930	581,829,000	499,329,887	2,017,328,000	1,366,285,677
817,173,000	763,847,987	253,632,000	253,631,190	576,260,000	482,609,163
57,350,000	56,891,562	17,845,000	17,704,608	61,441,000	46,072,548
156,833,000	149,048,564	44,879,000	44,878,981	178,878,000	147,891,662
150,003,000	150,001,891	2,000	1,234	210,001,000	210,000,000
1,000	-	16,649,000	16,647,612	1,000	-
8,786,000	6,957,438	9,743,000	8,469,645	7,452,000	1,802,400
56,800,000	-	7,999,000	-	97,788,000	-
9,503,000	5,672,807	6,056,000	4,932,356	9,564,000	2,984,285
3,936,278,000	3,356,017,352	1,200,606,000	1,030,526,132	3,459,648,000	2,456,711,599
3,840,068,000	3,313,072,613	1,169,278,000	999,200,077	3,360,765,000	2,416,467,515
42,946,000	42,944,739	31,327,000	31,326,055	45,613,000	40,244,084
1,000	-	-	-	1,000	-
53,263,000	-	1,000	-	53,269,000	-
233,443,000	232,227,587	-	-	-	-
110,204,000	109,222,611	-	-	-	-
121,205,000	121,204,916	-	-	-	-
1,834,000	1,800,060	-	-	-	-
200,000	-	-	-	-	-
1,757,706,000	1,715,131,281	502,821,000	487,175,712	1,885,039,000	1,309,713,615
81,938,000	80,616,456	10,209,000	7,388,303	84,197,000	66,107,198
1,592,996,000	1,554,030,685	475,851,000	463,541,211	1,739,987,000	1,241,700,385
1,861,000	1,860,832	501,000	500,398	1,861,000	1,860,832
34,620,000	34,358,264	11,347,000	11,346,203	44,181,000	-
-	-	-	-	1,000	-
44,291,000	44,265,044	4,613,000	4,399,597	12,812,000	45,200
2,000,000	-	300,000	-	2,000,000	-
-	-	6,244,000	4,491,109	-	-
-	-	206,000	100,906	-	-
-	-	4,813,000	3,265,857	-	-
-	-	1,125,000	1,124,346	-	-
-	-	100,000	-	-	-

154. 特別会計予算および決算額（続）

単位：円

区 分		平成16年度(4/1~2/10)		平成16年度(2/11~3/31)	
		旧天津小湊町		予算額	決算額
		予算額	決算額		
国民健康保険	総額	896,715,000	671,727,388	1,060,879,000	801,854,705
	総務費	11,263,000	5,558,523	11,946,000	9,535,442
	保険給付費	579,945,000	420,732,290	743,932,000	584,944,510
	老人保健拠出金	213,026,000	178,415,899	128,261,000	128,260,000
	共同事業拠出金	19,714,000	14,784,424	20,298,000	15,604,954
	介護納付金	54,078,000	45,065,747	38,588,000	38,588,000
	基金積立金	1,000	-	4,000	2,921
	公債費	-	-	1,000	-
	諸支出金	8,642,000	3,229,721	8,657,000	2,007,238
	予備費	4,800,000	-	82,588,000	-
保健事業費	5,246,000	3,940,784	26,604,000	22,911,640	
歳	総額	1,021,057,000	727,513,977	1,208,016,000	1,017,087,676
	医療諸費	987,525,000	698,608,345	1,144,753,000	1,007,095,810
	老人諸支出金	33,531,000	28,905,632	9,992,000	9,991,866
	公債費	-	-	1,000	-
予備費	1,000	-	53,270,000	-	
出	総額	-	-	-	-
	総務費	-	-	-	-
	給食費	-	-	-	-
	センター予備費	-	-	-	-
介護保険	総額	559,367,000	394,338,277	622,191,000	567,885,997
	総務費	10,562,000	4,914,782	21,235,000	17,346,051
	保険給付費	539,383,000	383,356,801	586,512,000	536,280,594
	財政安定化基金拠出金	501,000	500,398	-	-
	基金積立金	6,679,000	3,798,115	2,000	1,692
	公債費	-	-	-	-
	諸支出金	1,942,000	1,768,181	14,259,000	14,257,660
予備費	300,000	-	183,000	-	
清澄簡易水道	総額	8,125,000	3,073,393	3,068,000	840,056
	総務費	1,027,000	764,445	285,000	24,907
	業務費	5,872,000	1,746,775	2,120,000	252,976
	公債費	1,126,000	562,173	563,000	562,173
予備費	100,000	-	100,000	-	

注) 平成16年度は平成17年2月11日合併のため、平成17年2月10日が決算 資料：企画財政課
期日となる打ち切り決算と平成17年2月11日以降の予算、決算となる。

155. 企業会計予算および決算額

(1) 収益的収入支出

区 分			平成14年度			
			旧鴨川市		旧天津小湊町	
			予算額	決算額	予算額	決算額
収 益 的 収 入	水道事業	総 額	1,197,670,000	1,206,131,500	338,447,000	313,952,376
		営 業 収 益	1,119,548,000	1,114,311,624	299,562,000	274,072,265
		営 業 外 収 益	78,121,000	91,819,876	38,884,000	39,880,111
		特 別 利 益	1,000	-	1,000	-
	国民宿舎 事業	総 額	125,566,000	128,741,952	-	-
		営 業 収 益	122,705,000	125,123,929	-	-
		営 業 外 収 益	2,861,000	3,618,023	-	-
		特 別 利 益	-	-	-	-
	病院事業	総 額	833,754,000	769,785,836	-	-
		医 業 収 益	815,716,000	749,729,651	-	-
		医 業 外 収 益	18,038,000	20,056,185	-	-
		特 別 利 益	-	-	-	-
	太海フラワー 磯釣センター 事業	総 額	307,203,000	262,655,932	-	-
		営 業 収 益	302,403,000	256,658,646	-	-
		営 業 外 収 益	4,800,000	5,997,286	-	-
	収 益 的 支 出	水道事業	総 額	1,283,990,000	1,229,752,229	363,436,000
営 業 費 用			986,775,000	933,642,783	309,687,000	283,865,788
営 業 外 費 用			296,215,000	296,109,446	51,745,000	46,876,036
特 別 損 失			-	-	4,000	2,300
予 備 費		1,000,000	-	2,000,000	-	
国民宿舎 事業		総 額	125,232,000	120,318,367	-	-
		営 業 費 用	121,632,000	117,338,067	-	-
		営 業 外 費 用	3,500,000	2,980,300	-	-
		予 備 費	100,000	-	-	-
病院事業		総 額	833,754,000	783,138,857	-	-
		医 業 費 用	821,870,000	773,180,129	-	-
		医 業 外 費 用	11,884,000	9,958,728	-	-
		特 別 損 失	-	-	-	-
太海フラワー 磯釣センター 事業		総 額	303,812,000	279,531,616	-	-
		営 業 費 用	295,139,000	274,414,916	-	-
		営 業 外 費 用	7,673,000	5,116,700	-	-
	予 備 費	1,000,000	-	-	-	

注) 国民宿舎事業は平成14年度、太海フラワー磯釣センター事業は平成15年度で廃止。

平成17年2月11日合併のため、平成16年度は平成17年2月10日が決算期日となる打ち切り決算と
平成17年2月11日以降の予算、決算となる。

155. 企業会計予算および決算額（続）

(1) 収益的収入支出

区 分			平成15年度			
			旧鴨川市		旧天津小湊町	
			予算額	決算額	予算額	決算額
収 益 的 収 入	水道事業	総 額	1,211,345,000	1,226,991,077	374,900,000	346,205,013
		営 業 収 益	1,085,579,000	1,103,711,524	310,186,000	280,446,768
		営 業 外 収 益	125,765,000	123,279,553	64,713,000	65,758,245
		特 別 利 益	1,000	-	1,000	-
	国民宿舎事業	総 額	-	-	-	-
		営 業 収 益	-	-	-	-
		営 業 外 収 益	-	-	-	-
		特 別 利 益	-	-	-	-
	病院事業	総 額	802,508,000	734,503,605	-	-
		医 業 収 益	782,610,000	710,973,213	-	-
		医 業 外 収 益	19,898,000	23,530,392	-	-
		特 別 利 益	-	-	-	-
	太海フラワー磯釣センター事業	総 額	275,720,000	272,429,931	-	-
		営 業 収 益	271,927,000	268,696,993	-	-
		営 業 外 収 益	3,793,000	3,732,938	-	-
	収 益 的 支 出	水道事業	総 額	1,214,122,000	1,187,047,594	352,888,000
営 業 費 用			927,999,000	902,523,188	298,998,000	275,224,253
営 業 外 費 用			282,993,000	282,533,745	51,889,000	51,054,119
特 別 損 失			2,130,000	1,990,661	1,000	-
国民宿舎事業		予 備 費	1,000,000	-	2,000,000	-
		総 額	-	-	-	-
		営 業 費 用	-	-	-	-
		営 業 外 費 用	-	-	-	-
病院事業		予 備 費	-	-	-	-
		総 額	802,508,000	743,452,144	-	-
		医 業 費 用	790,656,000	734,532,122	-	-
		医 業 外 費 用	11,852,000	8,920,022	-	-
太海フラワー磯釣センター事業		特 別 損 失	-	-	-	-
		総 額	282,502,000	277,316,085	-	-
		営 業 費 用	275,546,000	271,163,882	-	-
		営 業 外 費 用	6,656,000	6,152,203	-	-
		予 備 費	300,000	-	-	-

注) 国民宿舎事業は平成14年度、太海フラワー磯釣センター事業は平成15年度で廃止。

平成17年2月11日合併のため、平成16年度は平成17年2月10日が決算期日となる打ち切り決算と
平成17年2月11日以降の予算、決算となる。

単位：円

平成16年度 (4/1~2/10)				平成16年度 (2/11~3/31)	
旧鴨川市		旧天津小湊町		予算額	決算額
予算額	決算額	予算額	決算額		
1,129,597,000	1,008,935,011	333,186,000	277,185,859	259,544,000	239,542,988
1,080,721,000	948,896,533	293,444,000	251,226,692	229,912,000	225,508,682
48,875,000	60,038,478	39,741,000	25,959,167	29,631,000	14,034,306
1,000	-	1,000	-	1,000	-
-	-	-	-	-	-
-	-	-	-	-	-
-	-	-	-	-	-
-	-	-	-	-	-
793,832,000	570,187,970	-	-	117,254,000	137,985,364
776,602,000	556,945,399	-	-	114,734,000	129,535,914
17,230,000	13,242,571	-	-	2,520,000	8,449,450
-	-	-	-	-	-
-	-	-	-	-	-
-	-	-	-	-	-
-	-	-	-	-	-
1,194,465,000	973,810,301	332,978,000	271,442,781	310,525,000	242,748,807
931,507,000	745,349,501	284,823,000	231,956,904	248,714,000	183,014,720
261,957,000	228,460,800	47,154,000	39,485,877	56,911,000	56,369,191
1,000	-	1,000	-	3,470,000	3,364,896
1,000,000	-	1,000,000	-	1,430,000	-
-	-	-	-	-	-
-	-	-	-	-	-
-	-	-	-	-	-
-	-	-	-	-	-
793,832,000	610,568,032	-	-	104,254,000	97,465,824
781,908,000	600,899,563	-	-	100,024,000	94,725,633
11,924,000	9,668,469	-	-	4,230,000	2,740,191
-	-	-	-	-	-
-	-	-	-	-	-
-	-	-	-	-	-
-	-	-	-	-	-

資料：水道局・市立国保病院・企画財政課

155. 企業会計予算および決算額（続）

(2) 資本的収入支出

区 分			平成14年度				
			旧鴨川市		旧天津小湊町		
			予算額	決算額	予算額	決算額	
資 本 的 収 入	水道事業	総 額	68,210,000	62,085,841	22,895,000	23,418,000	
		国 庫 補 助 金	10,262,000	10,262,000	1,000	-	
		企 業 債	12,300,000	12,300,000	16,900,000	16,900,000	
		工 事 負 担 金	36,820,000	30,720,629	1,849,000	2,373,000	
		固定資産売却代金	1,000	-	-	-	
		県 費 補 助 金	-	-	-	-	
		開 発 負 担 金	5,000,000	4,976,212	-	-	
	出 資 金	3,827,000	3,827,000	4,145,000	4,145,000		
	国民宿舎事業	総 額	-	-	-	-	
		補 償 金	-	-	-	-	
		固定資産売却代金	-	-	-	-	
	病院事業	総 額	8,700,000	3,499,000	-	-	
		県 支 出 金	7,700,000	2,499,000	-	-	
		出 資 金	1,000,000	1,000,000	-	-	
		企 業 債	-	-	-	-	
	太海フラワー磯釣センター事業	総 額	-	-	-	-	
	資 本 的 支 出	水道事業	総 額	404,237,000	380,362,815	88,158,000	86,052,454
			拡 張 事 業 費	12,842,000	11,569,165	-	-
			1) 水源開発事業費	-	-	-	-
			2) 広域化促進事業費	10,839,000	9,679,165	-	-
			3) 未普及地域解消事業費	2,003,000	1,890,000	-	-
建 設 改 良 事 業 費			137,925,000	120,663,467	23,899,000	23,793,600	
企 業 債 償 還 金			248,470,000	248,130,183	62,259,000	62,258,854	
予 備 費		5,000,000	-	2,000,000	-		
国民宿舎事業		総 額	196,261,000	196,261,000	-	-	
		建 設 改 良 費	-	-	-	-	
		投 資 金	-	-	-	-	
病院事業		総 額	60,184,000	58,143,216	-	-	
		建 設 改 良 費	58,600,000	56,559,450	-	-	
		企 業 債 償 還 金	1,584,000	1,583,766	-	-	
太海フラワー磯釣センター事業		総 額	-	-	-	-	

注) 国民宿舎事業は平成14年度、太海フラワー磯釣センター事業は平成15年度で廃止。

平成17年2月11日合併のため、平成16年度は平成17年2月10日が決算期日となる打ち切り決算と平成17年2月11日以降の予算、決算となる。

平成15年度				平成16年度 (4/1~2/10)	
旧鴨川市		旧天津小湊町		旧鴨川市	
予算額	決算額	予算額	決算額	予算額	決算額
86,091,000	89,806,103	20,144,000	20,331,000	131,572,000	67,277,623
44,600,000	44,600,000	1,000	-	53,300,000	53,300,000
10,200,000	10,200,000	14,400,000	14,400,000	9,900,000	9,900,000
12,179,000	11,964,941	1,366,000	1,554,000	43,311,000	4,077,623
1,000	-	-	-	1,000	-
-	-	-	-	-	-
15,073,000	19,003,162	-	-	-	-
4,038,000	4,038,000	4,377,000	4,377,000	25,060,000	-
-	-	-	-	-	-
-	-	-	-	-	-
-	-	-	-	-	-
28,989,000	28,989,000	-	-	-	-
9,989,000	9,989,000	-	-	-	-
-	-	-	-	-	-
19,000,000	19,000,000	-	-	-	-
-	-	-	-	-	-
519,899,000	484,352,586	76,662,000	74,084,543	665,590,000	435,438,413
4,000	-	-	-	4,000	-
-	-	-	-	-	-
-	-	-	-	-	-
4,000	-	-	-	4,000	-
258,305,000	227,902,743	10,357,000	9,805,750	390,091,000	200,083,198
256,590,000	256,449,843	64,305,000	64,278,793	270,495,000	235,355,215
5,000,000	-	2,000,000	-	5,000,000	-
-	-	-	-	-	-
-	-	-	-	-	-
-	-	-	-	-	-
-	-	-	-	-	-
42,486,000	31,585,599	-	-	6,649,000	819,937
40,870,000	29,969,999	-	-	5,000,000	-
1,616,000	1,615,600	-	-	1,649,000	819,937
-	-	-	-	-	-

155. 企業会計予算および決算額（続）

(2) 資本的収入支出

単位：円

区 分		平成16年度（4/1～2/10）		平成16年度（2/11～3/31）		
		旧天津小湊町		予算額	決算額	
		予算額	決算額			
資 本 的 収 入	水道事業	総 額	25,926,000	27,927,000	86,673,000	25,060,000
		国庫補助金	1,000	-	53,301,000	-
		企業債	19,600,000	19,600,000	-	-
		工事負担金	1,702,000	3,704,000	8,311,000	-
		固定資産売却代金	-	-	1,000	-
		県費補助金	-	-	-	-
		開発負担金	-	-	-	-
		出 資 金	4,623,000	4,623,000	25,060,000	25,060,000
	国民宿舎 事業	総 額	-	-	-	-
		補 償 金	-	-	-	-
固定資産売却代金		-	-	-	-	
病院事業	総 額	-	-	-	-	
	県 支 出 金	-	-	-	-	
	出 資 金	-	-	-	-	
太海フラワー 磯釣センター 事業	総 額	-	-	-	-	
	企 業 債	-	-	-	-	
資 本 的 支 出	水道事業	総 額	79,510,000	64,491,800	265,711,000	228,732,945
		拡 張 事 業 費	-	-	4,000	-
		1) 水源開発事業費	-	-	-	-
		2) 広域化促進事業費	-	-	-	-
		3) 未普及地域解消事業費	-	-	4,000	-
		建設改良事業費	4,812,000	3,091,540	202,314,000	181,427,929
		企業債償還金	73,698,000	61,400,260	57,393,000	47,305,016
	予 備 費	1,000,000	-	6,000,000	-	
	国民宿舎 事業	総 額	-	-	-	-
		建設改良費	-	-	-	-
投 資 金		-	-	-	-	
病院事業	総 額	-	-	6,683,000	3,182,434	
	建設改良費	-	-	3,500,000	-	
	企業債償還金	-	-	3,183,000	3,182,434	
太海フラワー 磯釣センター 事業	総 額	-	-	-	-	
	出 資 金	-	-	-	-	

資料：水道局・市立国保病院・企画財政課

注) 国民宿舎事業は平成14年度、太海フラワー磯釣センター事業は平成15年度で廃止。

平成17年2月11日合併のため、平成16年度は平成17年2月10日が決算期日となる打ち切り決算と平成17年2月11日以降の予算、決算となる。

156. 市税徴収実績

単位：徴収率%、金額千円

区分	平成14年度									
	旧鴨川市					旧天津小湊町				
	調定額	収入済額	欠損額	未収額	徴収率	調定額	収入済額	欠損額	未収額	徴収率
市税総額	4,178,446	3,615,413	57,716	505,317	86.5	793,270	695,039	6,551	91,680	87.6
現年度課税分	3,639,524	3,549,044	-	90,480	97.5	718,921	683,958	-	34,963	95.1
滞納繰越分	538,922	66,369	57,716	414,837	12.3	74,349	11,081	6,551	56,717	14.9
市民税	1,560,415	1,315,129	21,716	223,570	84.3	242,679	231,901	58	10,720	95.6
個人	1,284,469	1,055,920	20,944	207,605	82.2	206,596	196,981	58	9,557	95.3
現年度課税分	1,062,831	1,028,672	-	34,159	96.8	196,785	193,827	-	2,958	98.5
滞納繰越分	221,638	27,248	20,944	173,446	12.3	9,811	3,154	58	6,599	32.1
法人	275,946	259,209	772	15,965	93.9	36,083	34,920	-	1,163	96.8
現年度課税分	261,329	258,203	-	3,126	98.8	35,010	34,740	-	270	99.2
滞納繰越分	14,617	1,006	772	12,839	6.9	1,073	180	-	893	16.8
固定資産税	2,143,099	1,865,885	33,334	243,880	87.1	467,524	380,454	6,493	80,577	81.4
現年度課税分	1,860,941	1,811,437	-	49,504	97.3	398,105	366,496	-	31,609	92.1
滞納繰越分	264,782	37,072	33,334	194,376	14.0	63,008	7,547	6,493	48,968	12.0
国有資産等 交付金納付金	17,376	17,376	-	-	100.0	6,411	6,411	-	-	100.0
軽自動車税	60,345	53,129	665	6,551	88.0	10,167	9,784	-	383	96.2
現年度課税分	54,264	52,199	-	2,065	96.2	9,710	9,584	-	126	98.7
滞納繰越分	6,081	930	665	4,486	15.3	457	200	-	257	43.8
市たばこ税	225,454	225,454	-	-	100.0	49,903	49,903	-	-	100.0
特別土地保有税	176,076	142,759	2,001	31,316	81.1	108	108	-	-	100.0
現年度課税分	144,272	142,646	-	1,626	98.9	108	108	-	-	100.0
滞納繰越分	31,804	113	2,001	29,690	0.4	-	-	-	-	0.0
入湯税	13,057	13,057	-	-	100.0	22,889	22,889	-	-	100.0
現年度課税分	13,057	13,057	-	-	100.0	22,889	22,889	-	-	100.0
滞納繰越分	-	-	-	-	0.0	-	-	-	-	0.0
国民健康保険税	1,572,269	1,198,626	42,042	331,601	76.2	-	-	-	-	-
現年度課税分	1,218,251	1,125,055	-	93,196	92.4	-	-	-	-	-
滞納繰越分	354,018	73,571	42,042	238,405	20.8	-	-	-	-	-
国民健康保険料	-	-	-	-	-	359,367	307,096	1,792	50,479	85.5
現年度課税分	-	-	-	-	-	320,866	301,325	0	19,541	93.9
滞納繰越分	-	-	-	-	-	38,501	5,771	1,792	30,938	15.0

区分	平成15年度									
	旧鴨川市					旧天津小湊町				
	調定額	収入済額	欠損額	未収額	徴収率	調定額	収入済額	欠損額	未収額	徴収率
市税総額	3,872,619	3,347,588	51,245	473,786	86.4	769,369	668,926	5,773	94,670	86.9
現年度課税分	3,367,732	3,274,884	-	92,848	97.2	677,948	648,077	434	29,437	95.6
滞納繰越分	504,887	72,704	51,245	380,938	14.4	91,421	20,849	5,339	65,233	22.8
市民税	1,474,150	1,258,658	22,470	193,022	85.4	230,509	219,808	690	10,011	95.4
個人	1,210,050	1,010,547	21,466	178,037	83.5	201,177	191,499	273	9,405	95.2
現年度課税分	1,002,891	982,052	-	20,839	97.9	191,638	188,014	25	3,599	98.1
滞納繰越分	207,159	28,495	21,466	157,198	13.8	9,539	3,485	248	5,806	36.5
法人	264,100	248,111	1,004	14,985	93.9	29,332	28,309	417	606	96.5
現年度課税分	248,183	245,893	-	2,290	99.1	28,169	28,019	-	150	99.5
滞納繰越分	15,917	2,218	1,004	12,695	13.9	1,163	290	417	456	24.9
固定資産税	2,003,294	1,754,667	26,237	222,390	87.6	454,832	365,860	5,019	83,953	80.4
現年度課税分	1,741,850	1,696,778	-	45,072	97.4	368,129	342,530	397	25,202	93.0
滞納繰越分	243,966	40,411	26,237	177,318	16.6	80,336	16,963	4,622	58,751	21.1
国有資産等 交付金納付金	17,478	17,478	-	-	100.0	6,367	6,367	-	-	100.0
軽自動車税	62,400	55,359	779	6,262	88.7	10,441	9,929	64	448	95.1
現年度課税分	55,871	53,884	-	1,987	96.4	10,058	9,818	12	228	97.6
滞納繰越分	6,529	1,475	779	4,275	22.6	383	111	52	220	29.0
市たばこ税	228,811	228,811	-	-	100.0	50,341	50,341	-	-	100.0
特別土地保有税	65,313	11,442	1,759	52,112	17.5	-	-	-	-	0.0
現年度課税分	33,997	11,337	-	22,660	33.3	-	-	-	-	0.0
滞納繰越分	31,316	105	1,759	29,452	0.3	-	-	-	-	0.0
入湯税	38,651	38,651	-	-	100.0	23,246	22,988	-	258	98.9
現年度課税分	38,651	38,651	-	-	100.0	23,246	22,988	-	258	98.9
滞納繰越分	-	-	-	-	0.0	-	-	-	-	0.0
国民健康保険税	1,512,202	1,175,114	44,034	293,054	77.7	-	-	-	-	-
現年度課税分	1,183,011	1,099,050	-	83,961	92.9	-	-	-	-	-
滞納繰越分	329,191	76,064	44,034	209,093	23.1	-	-	-	-	-
国民健康保険料	-	-	-	-	-	357,142	300,160	14,192	42,790	84.0
現年度課税分	-	-	-	-	-	307,022	288,614	0	18,408	94.0
滞納繰越分	-	-	-	-	-	50,120	11,546	14,192	24,382	23.0

資料：税務課

156. 市税徴収実績(続)

単位：徴収率%、金額千円

区分	平成16年度									
	旧鴨川市					旧天津小湊町				
	調定額	収入済額	欠損額	未収額	徴収率	調定額	収入済額	欠損額	未収額	徴収率
市税総額	3,985,549	3,524,143	47,845	413,561	88.4	758,110	643,062	2,804	112,244	84.8
現年度課税分	3,512,135	3,450,399	37	61,699	98.2	663,470	631,357	272	31,841	95.2
滞納繰越分	473,414	73,744	47,808	351,862	15.6	94,640	11,705	2,532	80,403	12.4
市民税	1,528,620	1,341,335	15,526	171,759	87.7	205,804	194,485	1,254	10,065	94.5
個人	1,166,877	993,754	14,139	158,984	85.2	175,648	165,095	1,124	9,429	94.0
現年度課税分	988,659	969,662	24	18,973	98.1	166,273	162,540	11	3,722	97.8
滞納繰越分	178,218	24,092	14,115	140,011	13.5	9,375	2,555	1,113	5,707	27.3
法人	361,743	347,581	1,387	12,775	96.1	30,156	29,390	130	636	97.5
現年度課税分	346,888	344,915	-	1,973	99.4	29,550	29,240	-	310	99.0
滞納繰越分	14,855	2,666	1,387	10,802	17.9	606	150	130	326	24.8
固定資産税	2,071,910	1,845,569	30,738	195,603	89.1	453,610	350,489	1,504	101,617	77.3
現年度課税分	1,830,604	1,791,862	13	38,729	97.9	363,015	335,198	244	27,573	92.3
滞納繰越分	222,004	34,405	30,725	156,874	15.5	83,953	8,649	1,260	74,044	10.3
国有資産等 交付金納付金	19,302	19,302	-	-	100.0	6,642	6,642	-	-	100.0
軽自動車税	63,851	56,814	673	6,364	89.0	10,839	10,231	46	562	94.4
現年度課税分	57,626	55,602	-	2,024	96.5	10,391	10,138	17	236	97.6
滞納繰越分	6,225	1,212	673	4,340	19.5	448	93	29	326	20.8
市たばこ税	229,266	229,266	-	-	100.0	51,405	51,405	-	-	100.0
特別土地保有税	52,112	11,369	908	39,835	21.8	-	-	-	-	0.0
現年度課税分	-	-	-	-	0.0	-	-	-	-	0.0
滞納繰越分	52,112	11,369	908	39,835	21.8	-	-	-	-	0.0
入湯税	39,790	39,790	-	-	100.0	36,452	36,452	-	-	100.0
現年度課税分	39,790	39,790	-	-	100.0	36,194	36,194	-	-	100.0
滞納繰越分	-	-	-	-	0.0	258	258	-	-	100.0
国民健康保険税	1,483,862	1,178,702	46,614	258,546	79.4	-	-	-	-	-
現年度課税分	1,193,989	1,111,151	0	82,838	93.1	-	-	-	-	-
滞納繰越分	289,873	67,551	46,614	175,708	23.3	-	-	-	-	-
国民健康保険料	-	-	-	-	-	346,685	299,436	18,529	28,720	86.4
現年度課税分	-	-	-	-	-	304,133	285,679	0	18,454	93.9
滞納繰越分	-	-	-	-	-	42,552	13,757	18,529	10,266	32.3

資料：税務課

157. 個人市民税課税標準段階別所得割額

単位：金額千円、構成比%

区分	平成15年度							
	旧鴨川市				旧天津小湊町			
	納税義務者	構成比	税 額	構成比	納税義務者	構成比	税 額	構成比
総額	11,633	100.0	1,048,700	100.0	2,681	100.0	201,753	100.0
5万円以下	372	3.2	4,060	0.4	112	4.2	2,482	1.2
5～10万円	225	1.9	1,075	0.1	53	2.0	121	0.1
10～20万円	442	3.8	1,924	0.2	119	4.4	527	0.3
20～40万円	957	8.2	8,630	0.8	262	9.8	2,389	1.2
40～60万円	1,029	8.9	15,606	1.5	257	9.6	3,842	1.9
60～120万円	2,812	24.2	77,098	7.4	700	26.1	18,995	9.4
120～200万円	2,384	20.5	111,968	10.7	547	20.4	25,646	12.7
200～300万円	1,502	12.9	142,668	13.6	275	10.3	26,671	13.2
300～550万円	1,422	12.2	315,623	30.0	282	10.5	62,159	30.8
550～1,000万円	349	3	161,688	15.4	58	2.2	27,201	13.5
1,000～2,000万円	112	1	121,559	11.6	9	0.3	10,198	5.1
2,000万円超える	27	0.2	86,801	8.3	7	0.3	21,522	10.7

区分	平成16年度							
	旧鴨川市				旧天津小湊町			
	納税義務者	構成比	税 額	構成比	納税義務者	構成比	税 額	構成比
総額	11,555	100.0	1,013,611	100.0	2,354	100.0	171,278	100.0
5万円以下	400	3.5	13,803	1.3	7	0.3	378	0.2
5～10万円	248	2.1	577	0.1	29	1.2	158	0.1
10～20万円	456	3.9	2,189	0.2	81	3.4	672	0.4
20～40万円	907	7.8	8,202	0.8	216	9.2	2,362	1.4
40～60万円	1,046	9.1	16,548	1.6	245	10.4	3,798	2.2
60～120万円	2,868	24.8	76,723	7.6	686	29.1	19,010	11.1
120～200万円	2,411	20.9	112,785	11.1	525	22.3	25,042	14.6
200～300万円	1,448	12.5	135,400	13.4	272	11.6	25,701	15.0
300～550万円	1,313	11.4	282,573	27.9	226	9.6	47,513	27.7
550～1,000万円	318	2.8	148,632	14.7	52	2.2	24,547	14.3
1,000～2,000万円	109	0.9	119,964	11.8	12	0.5	14,665	8.6
2,000万円超える	31	0.3	96,215	9.5	3	0.1	7,432	4.3

区分	平成17年度			
	納税義務者	構成比	税 額	構成比
総額	14,406	100.0	1,178,543	100.0
5万円以下	432	3.0	8,471	0.7
5～10万円	336	2.3	762	0.1
10～20万円	529	3.7	2,767	0.2
20～40万円	1,216	8.4	12,133	1.0
40～60万円	1,357	9.4	20,381	1.7
60～120万円	3,704	25.7	101,312	8.6
120～200万円	3,002	20.8	142,247	12.1
200～300万円	1,768	12.3	165,541	14.0
300～550万円	1,589	11.0	345,338	29.3
550～1,000万円	326	2.3	157,876	13.4
1,000～2,000万円	114	0.8	127,814	10.8
2,000万円超える	33	0.3	93,901	8.0

資料：税務課

158. 個人市民税納税義務者

単位：人員人、構成比%

区分	平成15年度				平成16年度				平成17年度		
	旧鴨川市		旧天津小湊町		旧鴨川市		旧天津小湊町		人員	構成比	
	人員	構成比	人員	構成比	人員	構成比	人員	構成比			
総計	計	14,674	100.0	3,423	100.0	14,601	100.0	3,346	100.0	18,264	100.0
	均等割のみの者	3,039	20.7	742	21.7	3,046	20.9	749	22.4	3,859	21.1
	所得割のみの者	2,384	16.3	572	16.7	2,353	16.1	554	16.6	-	0.0
	均等割、所得割の者	9,251	63.0	2,109	61.6	9,202	63.0	2,043	61.1	14,405	78.9
普通徴収	計	8,306	100.0	2,124	100.0	8,222	100.0	2,073	100.0	10,448	100.0
	均等割のみの者	2,846	34.3	688	32.4	2,829	34.4	683	32.9	3,557	34.0
	所得割のみの者	1,091	13.1	268	12.6	1,067	13.0	252	12.2	-	0.0
	均等割、所得割の者	4,369	52.6	1,168	55.0	4,326	52.6	1,138	54.9	6,891	66.0
特別徴収	計	6,368	100.0	1,299	100.0	6,379	100.0	1,273	100.0	7,816	100.0
	均等割のみの者	193	3.0	54	4.2	217	3.4	66	5.2	302	3.9
	所得割のみの者	1,293	20.3	304	23.4	1,286	20.2	302	23.7	-	0.0
	均等割、所得割の者	4,882	76.7	941	72.4	4,876	76.4	905	71.1	7,514	96.1

資料：税務課「市町村課税状況等の調」

159. 公有財産（土地および建物）

（各年度末現在）単位：㎡

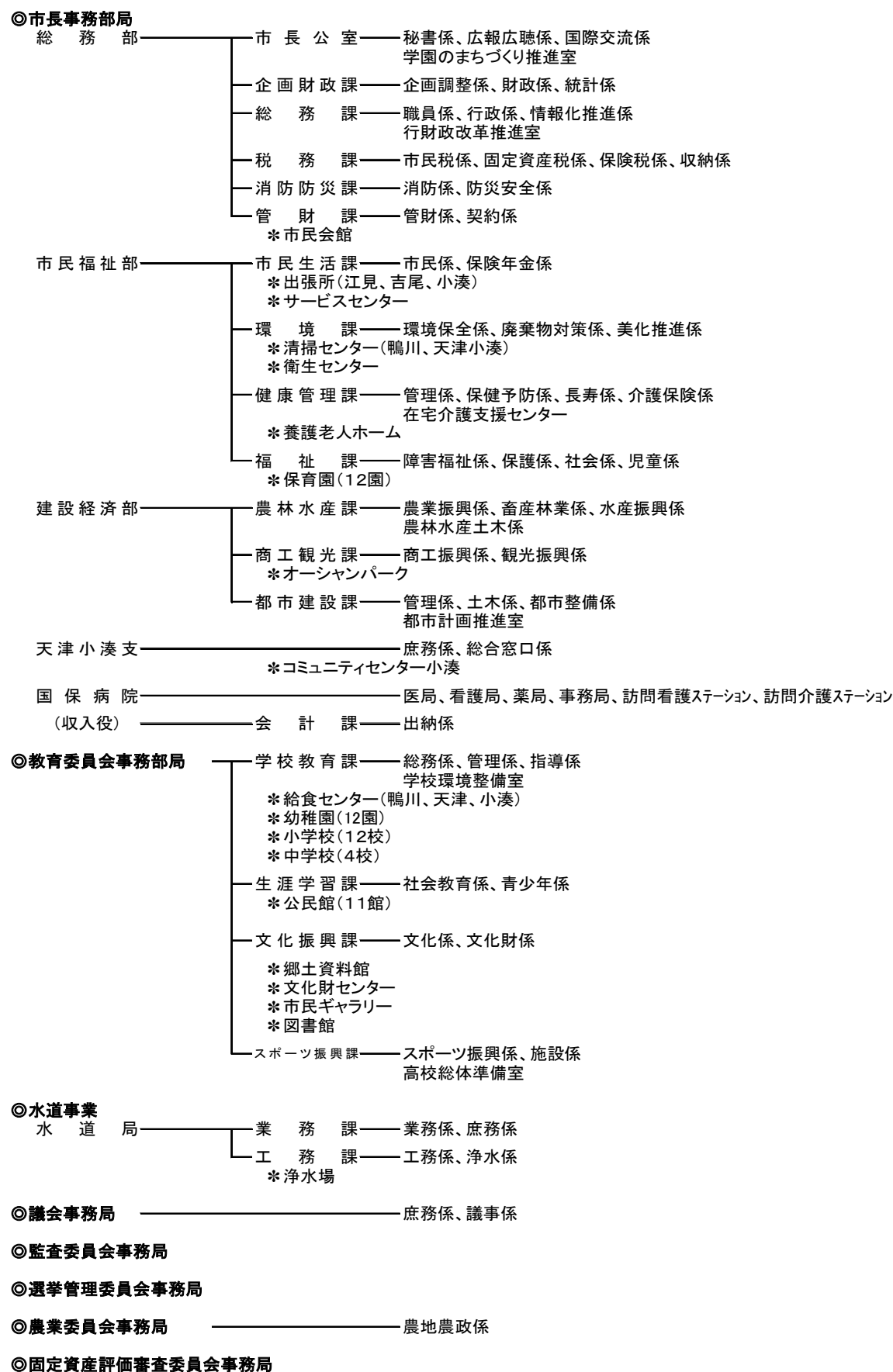
区分	総数	行政財産								普通財産		
		計	本庁舎	その他の行政機関		公共用財産						
				消防施設	その他の施設	学校	公営住宅	公園	その他の施設			
平成14年度	旧鴨川市	土地	538,021	383,612	14,207	6,156	235	212,401	4,981	33,196	112,436	154,409
		建物	115,014	112,240	7,049	1,921	2,846	52,615	7,599	-	40,210	2,774
		木造	12,888	11,701	-	1,547	138	1,275	2,971	-	5,770	1,187
		非木造	102,126	100,539	7,049	374	2,708	51,340	4,628	-	34,440	1,587
	旧天津小湊町	土地	96,176	92,208	2,749	-	457	53,605	3,080	-	32,317	3,968
		建物	31,007	30,558	2,145	-	228	16,212	2,285	-	9,688	449
		木造	4,333	3,983	-	-	228	280	-	-	3,475	350
		非木造	26,674	26,575	2,145	-	-	15,932	2,285	-	6,213	99
平成15年度	旧鴨川市	土地	574,071	383,593	14,207	6,091	235	212,450	4,981	33,196	112,433	190,478
		建物	114,636	111,732	7,049	2,056	194	52,615	7,599	-	42,219	2,904
		木造	12,685	11,701	-	1,547	138	1,275	2,971	-	5,770	984
		非木造	101,951	100,031	7,049	509	56	51,340	4,628	-	36,449	1,920
	旧天津小湊町	土地	93,694	87,217	2,749	-	457	52,409	-	-	31,602	6,477
		建物	31,006	30,310	2,145	-	228	16,212	2,285	-	9,440	696
		木造	4,332	3,735	-	-	228	280	-	-	3,227	597
		非木造	26,674	26,575	2,145	-	-	15,932	2,285	-	6,213	99
平成16年度	旧鴨川市	土地	688,135	469,232	14,207	6,103	3,206	264,859	4,981	35,841	140,035	218,903
		建物	161,558	147,982	7,049	2,542	4,403	72,832	9,884	-	51,272	13,576
		木造	17,518	15,371	-	2,033	228	1,555	2,971	-	8,584	2,147
		非木造	144,040	132,611	7,049	509	4,175	71,277	6,913	-	42,688	11,429

資料：管財課

XIX 市政・議会

160. 市行政機構図

平成 17 年 4 月 1 日現在



161. 市職員数

(平成17年4月1日現在)

区 分	総 数	行 政 職								医 療 職						
		部 相 当	長 職	課 相 当	長 職	課 補 相 当	長 佐 職	係 相 当	長 職	主 技 相 当	事 師 職	保 育 士	そ の 他 職 員	教 育 幼 稚 教 諭	医 師	看 護 職
総 数	570	7	30	47	62	184	49	105	26	5	39	16				
議 会 事 務 局	7	1	-	1	2	2	-	1	-	-	-	-	-	-	-	-
市 長 事 務 部 局	422	4	19	33	48	133	49	76	-	5	39	16				
会 計 課	6	-	1	1	3	-	-	-	-	-	-	-				
総 務 部	87	1	6	11	13	49	-	7	-	-	-	-				
総 務 部 長	1	1	-	-	-	-	-	-	-	-	-	-				
市 長 公 室	13	-	1	2	1	7	-	2	-	-	-	-				
企 画 財 政 課	11	-	1	1	2	7	-	-	-	-	-	-				
総 務 課	19	-	1	3	5	10	-	-	-	-	-	-				
税 務 課	25	-	1	2	2	20	-	-	-	-	-	-				
消 防 防 災 課	7	-	1	1	2	3	-	-	-	-	-	-				
管 財 課	7	-	1	1	1	2	-	2	-	-	-	-				
管 財 課 市 民 会 館	4	-	-	1	-	-	-	3	-	-	-	-				
市 民 福 祉 部	229	1	7	14	25	49	49	65	-	-	16	3				
市 民 福 祉 部 長	1	1	-	-	-	-	-	-	-	-	-	-				
市 民 生 活 課	22	-	1	2	2	16	-	1	-	-	-	-				
出 張 所	5	-	-	-	1	2	-	2	-	-	-	-				
環 境 課	12	-	1	1	2	7	-	1	-	-	-	-				
環 境 課 清 掃 セ ン タ ー	37	-	1	2	-	1	-	33	-	-	-	-				
環 境 課 衛 生 セ ン タ ー	18	-	1	2	2	3	-	10	-	-	-	-				
健 康 管 理 課	32	-	1	3	5	10	-	1	-	-	10	2				
養 護 老 人 ホ ー ム	16	-	1	1	-	2	-	10	-	-	1	1				
福 祉 課	20	-	1	3	4	8	2	-	-	-	2	-				
保 育 園	66	-	-	-	9	-	47	7	-	-	3	-				
建 設 経 済 部	45	1	4	5	6	27	-	2	-	-	-	-				
建 設 経 済 部 長	1	1	-	-	-	-	-	-	-	-	-	-				
農 林 水 産 課	13	-	1	2	1	9	-	-	-	-	-	-				
商 工 観 光 課	9	-	1	1	2	4	-	1	-	-	-	-				
都 市 建 設 課	22	-	2	2	3	14	-	1	-	-	-	-				
天 津 小 湊 支 所	10	1	-	1	3	3	-	2	-	-	-	-				
天 津 小 湊 支 所	9	1	-	1	3	3	-	1	-	-	-	-				
コ ミ ュ ニ テ ィ セ ン タ ー 小 湊	1	-	-	-	-	-	-	1	-	-	-	-				
国 保 病 院	45	-	1	1	-	2	-	-	-	5	23	13				
水 道 局	23	1	2	1	2	14	-	3	-	-	-	-				
水 道 局 長	1	1	-	-	-	-	-	-	-	-	-	-				
業 務 課	8	-	1	-	2	4	-	1	-	-	-	-				
工 務 課	14	-	1	1	-	10	-	2	-	-	-	-				
教 育 委 員 会 事 務 局	102	1	6	9	8	27	-	25	26	-	-	-				
教 育 次 長	1	1	-	-	-	-	-	-	-	-	-	-				
学 校 教 育 課	10	-	-	4	-	6	-	-	-	-	-	-				
学 校 給 食 セ ン タ ー	21	-	1	2	-	1	-	17	-	-	-	-				
中 学 校	1	-	-	-	-	-	-	1	-	-	-	-				
小 学 校	1	-	-	-	-	-	-	1	-	-	-	-				
幼 稚 園	26	-	-	-	-	-	-	-	26	-	-	-				
生 涯 学 習 課	6	-	1	1	1	3	-	-	-	-	-	-				
公 民 館	8	-	1	-	2	4	-	1	-	-	-	-				
文 化 振 興 課	8	-	1	-	2	4	-	1	-	-	-	-				
文 化 振 興 課 図 書 館	6	-	1	-	-	4	-	1	-	-	-	-				
ス ポ ー ツ 振 興 課	14	-	1	2	3	5	-	3	-	-	-	-				
選 挙 管 理 委 員 会 事 務 局	2	-	-	1	-	1	-	-	-	-	-	-				
監 査 委 員 会 事 務 局	2	-	1	-	1	-	-	-	-	-	-	-				
農 業 委 員 会 事 務 局	3	-	1	1	-	1	-	-	-	-	-	-				
派 遣 職 員	9	-	1	1	1	6	-	-	-	-	-	-				

資料：総務課

162. 選挙人名簿登録者数(投票区別)

(平成17年12月1日現在)

投票区	投票所	大字別	総数	男	女
第1	鴨川小学校	貝渚、磯村、前原、横渚	5,522	2,604	2,918
第2	東条小学校	和泉、広場、西町、東町、東元浜荻飛地	5,484	2,509	2,975
第3	西条公民館	打墨、滑谷、八色、花房、粟斗	2,230	1,056	1,174
第4	田原小学校	坂東、押切、池田、京田、太田学、竹平、川代、太尾、来秀、大里、田原西	2,397	1,149	1,248
第5	主基小学校	成川、北小町、南小町、上小原、下小原、主基西	1,591	787	804
第6	吉尾小学校	大幡、北風原、寺門、横尾、細野、松尾寺、大川面、仲、宮山、吉尾西、吉尾平塚	1,882	863	1,019
第7	奈良林青年館	奈良林、佐野、釜沼	324	159	165
第8	大山小学校	金束、古畑	521	246	275
第9	平塚区民センター	平塚、大山平塚	467	219	248
第10	畑青年館	畑	203	99	104
第11	西区集会所	西、東の一部	181	89	92
第12	曾呂公民館	東の一部、上、仲町	378	186	192
第13	宮集会所	代、二子、宮	688	324	364
第14	太海公会堂	太海、太海浜、太海西	1,001	475	526
第15	天面青年館	天面	291	137	154
第16	江見吉浦青年館又は太夫崎集会所	江見太夫崎、江見吉浦	394	185	209
第17	江見保育園	江見青木、東江見の一部、西江見の一部、江見内遠野の一部、江見東真門、江見西真門、江見外堀、西山	1,474	684	790
第18	北区公会堂	東江見の一部、西江見の一部、江見内遠野の一部	126	64	62
第19	小湊漁村センター	小湊、内浦の一部	890	423	467
第20	小湊小学校	内浦の一部	1,131	519	612
第21	谷町コミュニティセンター	天津の一部	1,198	581	617
第22	天津小湊支所	天津の一部、浜荻の一部	1,873	899	974
第23	浜荻西青年館	浜荻の一部、浜荻元東飛地	1,028	483	545
第24	清澄憩の家	清澄	65	29	36
第25	四方木青年館	四方木	87	38	49
総計			31,426	14,807	16,619

資料：選挙管理委員会事務局

163. 選挙投票状況

単位:投票率%

区分	当日有権者数			投票者数			うち不在者投票数及び期日前投票数	投票率			投票総数		
	総数	男	女	総数	男	女		総数	男	女	総数	有効投票	無効投票
衆議院議員													
(小選挙区) 平成17. 9. 11	31,354	14,769	16,585	19,934	9,578	10,356	3,220	63.58	64.85	62.44	19,932	19,415	517
(比例代表) 17. 9. 11	31,367	14,777	16,590	19,936	9,579	10,357	3,221	63.56	64.82	62.43	19,933	19,272	661
(旧鴨川市)													
昭和61. 7. 6	23,779	11,204	12,575	17,477	8,369	9,108	797	73.50	74.70	72.43	17,474	17,303	141
平成 2. 2. 18	23,872	11,220	12,652	18,229	8,642	9,587	1,182	76.36	77.02	75.77	18,229	18,109	120
5. 7. 18	24,541	11,520	13,021	15,538	7,417	8,121	886	63.31	64.38	62.37	15,538	15,184	354
(小選挙区) 8. 10. 20	25,230	11,777	13,453	13,622	6,645	6,977	777	53.99	56.42	51.86	13,620	12,410	1,210
(比例代表) 8. 10. 20	25,230	11,777	13,453	13,618	6,643	6,975	777	53.98	56.41	51.85	13,612	13,068	544
(小選挙区) 12. 6. 25	25,240	11,830	13,410	14,921	7,287	7,634	1,382	59.12	61.60	56.93	14,921	14,191	730
(比例代表) 12. 6. 25	25,241	11,831	13,410	14,919	7,287	7,632	1,383	59.11	61.59	56.91	14,917	14,312	605
(小選挙区) 15. 11. 9	25,198	11,842	13,356	14,872	7,282	7,590	2,083	59.02	61.49	56.83	14,871	14,335	536
(比例代表) 15. 11. 9	25,203	11,846	13,357	14,864	7,279	7,585	2,084	58.98	61.46	56.79	14,862	14,474	388
(旧天津小湊町)													
昭和61. 7. 6	6,943	3,313	3,630	5,469	2,544	2,925	235	78.77	76.79	80.58	5,467	5,425	42
平成 2. 2. 18	6,827	3,224	3,603	5,445	2,507	2,938	346	79.76	77.76	81.54	5,445	5,410	35
5. 7. 18	6,782	3,227	3,555	4,677	2,174	2,503	185	68.96	67.37	70.41	4,677	4,573	104
(小選挙区) 8. 10. 20	6,743	3,242	3,501	4,293	2,032	2,261	233	63.67	62.68	64.58	4,292	4,014	278
(比例代表) 8. 10. 20	6,743	3,242	3,501	4,291	2,030	2,261	233	63.64	62.62	64.58	4,291	4,098	193
(小選挙区) 12. 6. 25	6,547	3,149	3,398	4,411	2,057	2,354	325	67.37	65.32	69.28	4,410	4,266	144
(比例代表) 12. 6. 25	6,549	3,151	3,398	4,411	2,057	2,354	325	67.35	65.28	69.28	4,411	4,262	149
(小選挙区) 15. 11. 9	6,312	3,029	3,283	4,160	1,954	2,206	333	65.91	64.51	67.19	4,160	4,024	136
(比例代表) 15. 11. 9	6,316	3,033	3,283	4,159	1,953	2,206	333	65.85	64.39	67.19	4,159	4,023	136
参議院議員(全国区・比例代表)													
(旧鴨川市)													
昭和61. 7. 6	23,779	11,204	12,575	17,468	8,363	9,105	797	73.46	74.64	72.41	17,466	16,039	1,427
平成元. 7. 23	23,781	11,200	12,581	13,831	6,775	7,056	701	58.16	60.49	56.08	13,830	13,265	565
4. 7. 26	24,135	11,354	12,781	10,989	5,501	5,488	564	45.53	48.45	42.94	10,989	10,412	577
7. 7. 23	25,079	11,732	13,347	11,325	5,587	5,738	583	45.16	47.62	42.99	11,324	10,660	664
10. 7. 12	25,072	11,715	13,357	13,843	6,719	7,124	1,137	55.21	57.35	53.34	13,840	13,342	498
13. 7. 29	25,084	11,798	13,286	13,830	6,697	7,133	1,793	55.13	56.76	53.69	13,830	13,177	653
14. 10. 27	補欠選挙のため、比例代表はありません												
16. 7. 11	25,121	11,818	13,303	13,373	6,554	6,819	2,080	53.23	55.46	51.26	13,371	12,892	479
(旧天津小湊町)													
昭和61. 7. 6	6,943	3,313	3,630	5,463	2,541	2,922	234	76.68	76.70	80.50	5,463	4,817	646
平成元. 7. 23	6,880	3,250	3,630	4,351	1,947	2,404	156	63.24	59.91	66.23	4,351	4,106	245
4. 7. 26	6,775	3,206	3,569	3,545	1,622	1,923	118	52.32	50.59	53.88	3,545	3,270	275
7. 7. 23	6,777	3,277	3,500	3,767	1,738	2,029	138	55.59	53.04	57.97	3,767	3,521	246
10. 7. 12	6,653	3,204	3,449	4,070	1,869	2,201	259	61.18	58.33	63.82	4,070	3,897	173
13. 7. 29	6,462	3,125	3,337	3,924	1,792	2,132	324	60.72	57.34	63.89	3,923	3,714	209
14. 10. 27	補欠選挙のため、比例代表はありません												
16. 7. 11	6,299	3,015	3,284	3,763	1,757	2,006	334	59.74	58.28	61.08	3,763	3,630	133
参議院議員(地方区)													
(旧鴨川市)													
昭和61. 7. 6	23,779	11,204	12,575	17,468	8,363	9,105	797	73.46	74.64	72.41	17,466	15,483	1,983
平成元. 7. 23	23,781	11,200	12,581	13,833	6,776	7,057	701	58.17	60.50	56.09	13,833	13,149	683
4. 7. 26	24,135	11,354	12,781	10,995	5,504	5,491	565	45.56	48.48	42.96	10,995	10,235	760
7. 7. 23	25,079	11,732	13,347	11,328	5,588	5,740	583	45.17	47.63	43.01	11,328	10,957	371
10. 7. 12	25,072	11,715	13,357	13,843	6,719	7,124	1,137	55.21	57.35	53.34	13,842	12,880	962
13. 7. 29	25,079	11,794	13,285	13,828	6,695	7,133	1,793	55.14	56.77	53.69	13,828	12,874	954
14. 10. 27	25,178	11,831	13,347	8,260	4,231	4,029	1,002	32.81	35.76	30.19	8,253	8,015	238

163. 選挙投票状況 (続)

単位:投票率%

区分	当日有権者数			投票者数			うち不在者投票数及び期日前投票数	投票率			投票総数		
	総数	男	女	総数	男	女		総数	男	女	総数	有効投票	無効投票
16. 7. 11 (旧天津小湊町)	25,114	11,814	13,300	13,371	6,551	6,820	2,080	53.24	55.45	51.28	13,370	12,751	619
昭和61. 7. 6	6,943	3,313	3,630	5,468	2,544	2,924	235	78.76	76.79	80.55	5,468	4,786	682
平成元. 7. 23	6,880	3,250	3,630	4,351	1,947	2,404	156	63.24	59.91	66.23	4,351	4,185	166
4. 7. 26	6,775	3,206	3,569	3,545	1,622	1,923	118	52.32	50.59	53.88	3,545	3,371	174
7. 7. 23	6,777	3,277	3,500	3,767	1,738	2,029	138	55.59	53.04	57.97	3,767	3,648	119
10. 7. 12	6,653	3,204	3,449	4,070	1,869	2,201	259	61.18	58.33	63.82	4,070	3,861	209
13. 7. 29	6,458	3,121	3,337	3,922	1,790	2,132	324	60.73	57.35	63.89	3,922	3,711	211
14. 10. 27	6,404	3,084	3,320	2,679	1,256	1,423	210	41.83	40.73	42.86	2,679	2,618	61
16. 7. 11	6,295	3,011	3,284	3,763	1,757	2,006	334	59.78	58.35	61.08	3,763	3,609	154
県 知 事													
平成17. 3. 13	31,163	14,726	16,437	16,191	7,849	8,342	1,896	51.96	53.30	50.75	16,191	16,088	103
(旧鴨川市)													
昭和56. 4. 5	23,230	11,013	12,217	6,669	3,537	3,132	268	28.71	32.12	25.64	6,669	6,470	199
60. 3. 24	23,373	11,061	12,312	10,958	3,371	5,587	689	46.88	48.56	45.38	10,958	10,842	116
平成元. 3. 19	23,481	11,068	12,413	13,759	6,645	7,114	847	58.60	60.04	57.31	13,759	13,586	173
5. 3. 14	24,105	11,320	12,785	11,984	5,835	6,149	808	49.72	51.55	48.10	11,984	11,847	135
9. 3. 16	24,949	11,638	13,311	10,839	5,293	5,546	752	43.44	45.48	41.66	10,839	10,700	139
13. 3. 25	24,930	11,704	13,226	11,408	5,653	5,755	1,267	45.76	48.30	43.51	11,408	11,129	279
(旧天津小湊町)													
昭和56. 4. 5	6,977	3,334	3,643	2,560	1,173	1,387	83	36.69	35.18	38.07	2,560	2,496	64
60. 3. 24	6,884	3,289	3,595	3,986	1,795	2,191	182	57.90	54.58	60.95	3,986	3,944	42
平成元. 3. 19	6,848	3,250	3,598	4,613	2,057	2,556	233	67.36	63.29	71.04	4,613	4,566	47
5. 3. 14	6,698	3,177	3,521	4,093	1,860	2,233	223	61.11	58.55	63.42	4,093	4,054	39
9. 3. 16	6,692	3,225	3,467	3,715	1,696	2,019	201	55.51	52.59	58.23	3,715	3,674	41
13. 3. 25	6,406	3,088	3,318	3,475	1,621	1,854	229	54.25	52.49	55.88	3,475	3,414	61
県 議 会 議 員 (旧鴨川市)													
昭和58. 4. 10	23,230	11,047	12,183	12,972	6,383	6,589	610	55.84	57.78	54.08	12,971	12,820	151
62. 4. 12	23,333	11,001	12,332	12,672	6,227	6,445	573	54.31	56.60	52.26	12,672	12,513	159
平成3. 4. 7				無			投				票		
7. 4. 9				無			投				票		
11. 4. 11				無			投				票		
15. 4. 13	24,763	11,652	13,111	13,461	6,494	6,967	1,321	54.36	55.73	53.14	13,456	13,291	165
(旧天津小湊町)													
昭和58. 4. 10	7,022	3,344	3,678	4,604	2,133	2,471	267	65.57	63.79	67.18	4,604	4,569	35
62. 4. 12	6,939	3,312	3,627	4,914	2,273	2,641	300	70.82	68.93	72.81	4,914	4,860	54
平成3. 4. 7				無			投				票		
7. 4. 9				無			投				票		
11. 4. 11				無			投				票		
15. 4. 13	6,304	3,030	3,274	4,180	1,943	2,237	255	66.31	64.13	68.33	4,180	4,150	30
市 長													
平成17. 3. 13				無			投				票		
旧 鴨 川 市 長													
昭和61. 7. 13				無			投				票		
平成2. 7. 8	23,634	11,105	12,529	17,294	8,132	9,162	809	73.17	73.23	73.13	17,294	16,989	305
6. 7. 10				無			投				票		
10. 7. 12				無			投				票		
14. 7. 7				無			投				票		

163. 選挙投票状況（続）

単位：投票率%

区分	当日有権者数			投票者数			うち 不在者 投票数 及び 期日前 投票数	投票率			投票総数		
	総数	男	女	総数	男	女		総数	男	女	総数	有効投票	無効投票
旧天津小湊町長													
昭和62. 4. 26	6,890	3,287	3,603	6,235	2,914	3,321	341	90.49	88.65	92.17	6,234	6,184	50
平成 3. 4. 21				無			投			票			
7. 4. 23				無			投			票			
11. 4. 25	6,558	3,154	3,404	5,633	2,657	2,976	345	85.90	82.24	87.43	5,633	5,545	88
15. 4. 27				無			投			票			
市議会議員													
旧鴨川市議会議員													
昭和59. 3. 25	23,320	11,060	12,260	20,392	9,597	10,795	1,159	87.44	86.77	88.05	20,392	20,240	152
61. 7. 13	23,482	11,082	12,400	12,150	5,814	6,336	260	51.74	52.46	51.10	12,148	11,984	164
63. 3. 20				無			投			票			
平成 2. 7. 8	23,634	11,105	12,529	17,292	8,130	9,162	808	73.17	73.21	73.13	17,292	16,881	411
4. 3. 22	23,935	11,268	12,667	19,648	9,201	10,447	854	82.09	81.66	82.47	19,648	19,495	153
8. 3. 24	24,947	11,644	13,303	19,362	9,032	10,330	1,262	77.61	77.57	77.65	19,362	19,162	200
12. 3. 26	24,952	11,709	13,243	18,488	8,693	9,795	1,637	74.09	74.24	73.96	18,488	18,266	222
16. 3. 28	24,891	11,705	13,186	17,828	8,382	9,446	2,385	71.62	71.61	71.64	17,828	17,613	215
旧天津小湊町議会議員													
昭和54. 4. 22	6,996	3,337	3,659	5,089	2,297	2,792	216	72.74	68.83	76.31	5,089	4,988	101
57. 8. 29	7,006	3,345	3,661	6,223	2,887	3,336	305	88.82	86.31	91.12	6,223	6,183	40
61. 8. 31	6,907	3,289	3,618	6,118	2,856	3,262	252	88.58	86.83	90.16	6,118	6,078	40
平成 2. 8. 26	6,792	3,202	3,590	5,812	2,684	3,128	236	85.57	83.82	87.13	5,811	5,762	49
6. 8. 28	6,742	3,238	3,504	5,704	2,645	3,059	242	84.60	81.69	87.30	5,704	5,649	55
10. 8. 30	6,614	3,187	3,427	5,697	2,693	3,004	423	86.14	84.50	87.66	5,697	5,663	34
11. 4. 25				無			投			票			
14. 8. 25				無			投			票			

注) 投票者数（総数）と投票者総数（総数）の差は持帰り票等

資料：選挙管理委員会事務局

164. 市議会開催状況

区 分			開催回数	会期日数	提 出 案 件 数						
					総数	予算	決算	条例	その他の議案	請願	陳情
平成 6年	旧 鴨 川 市	定例会	4	64	79	21	8	16	24	1	9
		臨時会	2	2	4	1	-	1	2	-	-
	旧天津小湊町	定例会	4	23	69	21	8	11	17	3	9
		臨時会	2	2	2	-	-	-	2	-	-
平成 7年	旧 鴨 川 市	定例会	4	62	94	22	8	18	34	1	11
		臨時会	-	-	-	-	-	-	-	-	-
	旧天津小湊町	定例会	4	22	73	22	7	11	18	2	13
		臨時会	4	4	13	1	-	-	12	-	-
平成 8年	旧 鴨 川 市	定例会	4	59	84	24	8	14	28	1	9
		臨時会	3	3	10	-	-	-	10	-	-
	旧天津小湊町	定例会	4	24	90	20	7	19	27	4	13
		臨時会	-	-	-	-	-	-	-	-	-
平成 9年	旧 鴨 川 市	定例会	4	57	97	26	8	18	23	5	17
		臨時会	1	1	2	-	-	-	2	-	-
	旧天津小湊町	定例会	4	23	70	21	7	8	16	5	13
		臨時会	1	1	2	-	-	-	2	-	-
平成10年	旧 鴨 川 市	定例会	4	65	110	25	8	28	37	3	9
		臨時会	3	3	6	-	-	-	6	-	-
	旧天津小湊町	定例会	4	24	91	20	7	21	25	2	16
		臨時会	2	2	1	-	-	-	1	-	-
平成11年	旧 鴨 川 市	定例会	4	64	99	26	8	19	29	6	11
		臨時会	2	2	4	3	-	-	1	-	-
	旧天津小湊町	定例会	4	22	83	22	7	12	25	4	13
		臨時会	2	2	11	-	-	-	11	-	-
平成12年	旧 鴨 川 市	定例会	4	71	98	28	10	26	21	5	8
		臨時会	3	3	11	-	-	-	11	-	-
	旧天津小湊町	定例会	4	23	90	23	7	26	23	2	9
		臨時会	-	-	-	-	-	-	-	-	-
平成13年	旧 鴨 川 市	定例会	4	70	113	32	9	21	40	3	8
		臨時会	1	1	2	-	-	1	1	-	-
	旧天津小湊町	定例会	4	22	86	22	8	24	24	-	8
		臨時会	1	1	3	1	-	-	2	-	-
平成14年	旧 鴨 川 市	定例会	4	72	108	28	9	27	24	6	14
		臨時会	1	1	1	-	-	1	-	-	-
	旧天津小湊町	定例会	4	22	88	24	7	28	16	1	12
		臨時会	2	2	2	1	-	-	1	-	-
平成15年	旧 鴨 川 市	定例会	4	67	94	24	9	21	25	5	10
		臨時会	2	2	11	5	-	4	2	-	-
	旧天津小湊町	定例会	4	20	63	22	7	17	9	1	7
		臨時会	4	4	28	4	-	3	21	-	-
平成16年	旧 鴨 川 市	定例会	4	64	83	24	8	8	39	2	2
		臨時会	3	3	16	-	-	1	15	-	-
	旧天津小湊町	定例会	4	21	88	23	7	16	33	-	9
		臨時会	3	3	16	4	-	4	8	-	-
平成17年	旧 鴨 川 市	定例会	-	-	-	-	-	-	-	-	-
		臨時会	1	8	1	-	-	1	-	-	-
	旧天津小湊町	定例会	-	-	-	-	-	-	-	-	-
		臨時会	1	1	2	1	-	-	1	-	-
新 鴨 川 市	定例会	4	67	106	19	20	27	29	3	8	
	臨時会	4	5	31	2	-	5	24	-	-	

注) 平成17年旧鴨川市および旧天津小湊町は平成17年2月10日までの数値である。
平成17年新鴨川市は平成17年2月11日以降の数値である。

資料：議会事務局

XX . 市政（町政）のあゆみ

[市政のあゆみ(旧鴨川市)]

年月日	事項
昭和46年3月31日	安房郡鴨川町、長狭町、江見町合併市制施行鴨川市となる
3月31日	鴨川保育園改築工事完成、鴨川老人ホーム緑風荘改築工事完成
5月7日	鴨川市役所江見支所新築工事完成
6月2日	鴨川市制祝賀会
7月1日	内房線電化開通
10月1日	国保医療費80歳以上無料化実施
10月15日	不燃物処理場完成
昭和47年1月22日	鴨川市学校給食センター完成
3月31日	江見小学校改築工事完成
3月31日	大山公民館移転改築工事完成、主基公民館改築工事完成
4月19日	救急隊配置(安房郡市広域市町村圏事務組合)
7月5日	代局自動電話開通
7月15日	外房線電化開通
8月19日	江見中学校新築工事完成
12月24日	台風20号と前線による集中豪雨のため、浸水、道路・河川決壊等市内各所に大きな被害
昭和48年1月1日	70歳以上医療費無料化実施
3月15日	大山保育園改築工事完成
3月22日	若潮国体200日前キャラバン隊来鴨
3月23日	鴨川バイパス嶺岡トンネル開通(全線開通)
3月24日～25日	皇太子ご一家ご来鴨(貝渚いちご畑、鴨川シーワールド、栗斗みかん園ご見学)
3月31日	長狭中学校武道場新築工事完成
4月27日	無人駅江見駅を市で管理開始
5月1日	長狭地区6農協が合併鴨川農協となる
5月1～5日	第10回東日本社会人ラグビー大会
5月15日	移動入浴車「さわやか号」が運転開始
6月9日	鴨川消防署庁舎完成
7月28日	江見中学校体育館新築工事完成
8月10日	江見小学校プール新設工事完成
10月1日	長狭国保病院業務開始
10月3日	国体炬火リレー
10月11日	市役所が新庁舎で業務開始
10月12日	天皇、皇后両陛下が20年ぶりにご来鴨
10月14日	若潮国体が開会
10月15日	ラグビーフットボール開始式、山岳競技金山ダムでキャンプ
11月20日	市役所新庁舎竣工式
昭和49年1月21日	鴨川支所業務開始
1月23日	北小町塵芥処理場完成
2月14日	鴨川幼稚園移転授業開始
2月18日	鴨川警察署新庁舎業務開始
2月27日	江見局自動電話開通
3月30日	市営住宅(江見内遠野12戸)完成
3月31日	吉尾公民館新築工事完成、吉尾保育園移転改築工事完成
4月24日	仲局、古畑局自動電話開通
7月16日	長狭地区有線放送廃止
8月1日	江見地区有線放送廃止
10月31日	太海フラワーセンターレストハウス新築工事完成

年月日	事項
11月20日	電子計算機U S A C 720/90導入
12月20日	市の木に「銀杏」を選定
昭和50年2月10日	沼里都市下水路完成
2月20日	成川農村広場やすらぎの家完成
3月22日	太海小学校改築工事完成
6月30日	上水道第3次拡張事業第1期（横渚浄水場築造）工事完成（昭和49年10月21日着工）
7月1日	江見簡易水道を上水場に統廃合（江見地区給水開始）
7月25日	ふとん乾燥サービス開始（ねたきり老人、身障者を対象）
9月5日	曾呂小学校プール新設工事完成
9月12日	大型移動教室バス購入
昭和51年3月4日	鴨川市総合計画（基本構想、基本計画、5か年実施計画）樹立
3月28日	青少年研修センター新築工事完成
3月29日	西条小学校改築工事完成
3月29日	太海公民館新築工事完成
3月31日	主基保育園移転改築工事完成
4月15日	市営住宅（田原20戸）完成
4月20日	鴨川保健所新庁舎業務開始
昭和52年3月20日	中央公民館、商工振興館新築工事完成
4月1日	高齢者パートタイマーの職業相談室が市役所に開設
6月27日	社会体育センター内にテニスコート完成
8月14日	市民会館落成式典
8月25日	市庁舎わきに運動広場が完成
9月16～19日	大雨の為、浸水、道路・河川決壊等市内各所に大きな被害
9月29日	鴨川中学校プール新設工事完成
昭和53年1月13日	天面、曾呂連絡所業務廃止
1月13日	大山、太海公民館に市役所出張所を開設
1月17日	長狭支所が吉尾公民館へ移転併設
1月17日	市役所と支所・出張所間に高速模写電送装置が稼働開始（鴨川・長狭・江見支所、大山・太海出張所）
3月20日	市営住宅（田原15戸）完成
3月29日	太海フラワーセンター温室改築工事完成
5月29日	汐留の松原都市公園が完成
8月6日	市民テニスコートが東町に完成
12月9日	田原小学校新築工事完成
昭和54年2月14日	江見中学校柔剣道場新築工事完成
3月6日	西条小学校屋内運動場新築工事完成
3月20日	東条公民館新築工事完成
3月27日	千葉テレビ鴨川中継局嶺岡山頂に開局
3月31日	市営住宅（田原15戸）完成
4月1日	東条、主基公民館に市役所出張所を開設
4月1日	消防防災無線が放送開始
4月15日	国鉄房総線50周年祝賀式
6月13日	汐入歩道橋完成
7月15日	太海小学校プール新設工事完成
12月27日	主基小学校改築工事完成
昭和55年2月29日	東条保育園改築工事完成

年月日	事項
3月 1日	消防署の長狭分遣所が業務開始
3月17日	鴨川小学校体育館改築工事完成
3月23日	市議会議員選挙、普通選挙区制で実施
3月28日	鴨川・天津バイパスが完成
3月30日	田原公民館新築工事完成
4月 1日	田原公民館に市役所出張所を開設
4月18日	東条海岸に汐入公園が完成
7月10日	国民宿舎「望洋荘」の増築落成式典
8月 1日	鴨川市・和田町環境衛生組合の西江見ゴミ焼却場改築工事完成
10月20日	待崎川に汐止めの風船ダムが完成
11月10日	東条小学校の増築工事完成
昭和56年1月19日	主基幼稚園改築工事完成
2月18日	曾呂公民館新築工事完成
3月 5日	田原小学校屋内運動場改築工事完成
3月10日	江見保育園移転改築工事完成
3月26日	鴨川市第3次総合5か年計画樹立
3月26日	鴨川市民憲章を制定
4月 1日	行政機構一部変更（鴨川、長狭、江見支所を出張所に改組）
4月 1日	曾呂公民館に市役所出張所を開設
4月10日	市民会館で市制施行10周年記念式典
4月21日	県道君津丸山線が国道（410号）に昇格
6月12日	権現橋歩道橋が完成
7月12日	嶺岡山キャンプ場、細野地区に移転オープン
7月19日	北峯林道線開設促進協議会を設立
11月 4日	市内で2地区（打墨・長狭（吉尾、主基））の県営土地改良事業（ほ場整備）に着手
昭和57年2月16・17日	第1回市民号が開催（毎年実施）
3月 8日	曾呂小学校体育館改築工事完成
3月15日	郷土資料館新築工事完成
3月19日	江見公民館改築工事完成
3月20日	加茂川に初めてサケの稚魚7万匹を放流（平成4年まで全11回実施）
3月20日	太海フラワーセンターの連続温室工事完成（昭和55年9月18日着工）
3月30日	太海保育園移転改築工事完成
4月14日	長狭地区衛生組合の新処理施設完成（昭和56年9月30日着工）
4月24日	市の観光マスタープランまとまる
8月11日	吉尾小学校改築工事完成
10月28・29日	第2回市民号（1年目のみ2回開催）
11月 1日	郷土資料館オープン
昭和58年3月15日	田原保育園移転改築工事完成
4月 6日	西条公民館新築工事完成
4月15日	太海地区の地下道開通
4月16日	長狭老人憩の家新築工事完成（昭和57年10月29日着工）
5月 5日	福祉センターと福祉作業所オープン（各昭和57年9月8日、9月30日着工）
5月 5日	太海浜にアワビの中間育成場完成
6月 1日	曾呂 宮運動広場オープン
6月14日	東条・和泉地区の「市民の森」が完成（昭和55年12月15日着工）
6月23日	海浜プロムナード第1期工事完成
7月12日	一戦場に勤労者体育館新築工事完成
7月30日	林道南房総線工事着工
8月 2・3日	弁天島の巖島神社ご開帳

年月日	事項
8月 3日	500万人県民記念千葉県豊漁祭
昭和59年2月22・23日	天皇、皇后両陛下ご来鴨（鴨川シーワールド、太海フラワーセンターご視察）
3月11日	農業委員選挙、鴨川地区で実施
3月25日	市議会議員選挙
4月 5日	大日の歩道橋が完成
4月12日	市営野球場が完成
4月15日	一戦場にテニスコート(3面)がオープン
5月 8日	上水道の増圧ポンプ所が吉尾に完成
6月 6日	長狭地区火葬場が袋倉に完成
7月 8・9日	中国養父母訪問団が来鴨（鴨川シーワールド、鴨川小ご見学）
8月28日	電子計算機F A C O M - V 870導入
8月31日	大山小学校改築工事完成
9月 1日	津波を想定して、県が防災訓練を待崎海岸で実施
10月 6・7日	常陸宮同妃殿下ご来鴨（鴨川シーワールド、太海フラワーセンターご視察）
10月15日	サンフランシスコと鴨川の国際会議「鴨川海洋コミュニティシンポジウム」開催
11月 3日	市営野球場の開場式（オープン記念にイースタンリーグオープン戦、日本ハムV S 巨人）
11月10～23日	日本ハムファイターズの秋季キャンプ開始
11月24日	新加茂川橋が開通
昭和60年1月18日	東条都市下水路整備工事完成（昭和56年10月19日着工）
1月27日～2月19日	日本ハムファイターズの春季キャンプ開始（平成8年まで毎年実施）
3月 8日	鴨川中学校体育館改築工事完成（昭和60年8月16日着工）
4月 1日	電子計算機F A C O M - V 870 本稼動
5月 1日	大川面の運動広場がオープン
5月 7日	粗大ゴミ（不燃性）収集を開始
5月15日	魚見塚に展望台が完成
6月 2日	潮さい公園を舞台に「産業観光まつり」開催（平成5年まで毎年実施）
6月22日	国鉄太海駅の切符発売を市が代行
6月23日	日本ハムファイターズの「鴨川デー」後楽園球場へ170人の市民が応援に（毎年実施）
6月29日	市役所ロビーに血圧測定器を設置
7月 8日	ふるさと産品育成協議会が発足
10月 1日	第14回国勢調査、市の人口が38年ぶりに増加
12月29日	加茂川橋が開通
昭和61年1月24日	防災無線の家庭用受信機を設置
1月31日	一人暮らしのお年寄り世帯に自動消火装置を設置
3月15日	鴨川中学校旧屋内運動場を格技場への改造工事完成（昭和60年10月31日着工）
3月25日	国鉄安房鴨川駅周辺の整備基本構想まとまる
3月26日	鴨川市基本構想、第4次総合5か年計画樹立
3月31日	北小町ゴミ処理場改築工事完成
4月11日	市制施行15周年記念式典（広報かもがわの縮刷版を発行）
6月 1日	河川情報端末装置を設置
8月 2日	一戦場のスポーツ公園がオープン
10月19日～	郷土資料館を増築「水田三喜男遺品展」を開催
12月16日	長野県大町市観光協会と鴨川市観光協会が観光姉妹都市提携
12月23日	東条広場テニスコートを全天候型に改造

年月日	事項
12月23日	大山幼稚園改築工事完成
昭和62年1月25日	市民会館で「転入者と市長との座談会」
2月3～4日	大町市民号が来鴨（太海フラワーセンターなどを見学）
2月6日	1市5町で「外房地域リゾート整備構想研究会」発足
3月20日	一戦場公園に裸婦像 長谷川昂氏が寄贈
3月20日	上水道第3次拡張事業第2期（長狭地区配水管布設） 工事完成（昭和53年10月9日着工）
3月25日	福祉センターに金山から鉱泉を導入
3月31日	曾呂小学校校舎が完成（昭和61年8月12日着工）
3月31日	市内5か所に観光案内板を設置
5月23日	名誉市民第1号に初代市長島川忠治氏
6月24日	南房総地域半島振興協議会が発足
7月2日	鴨川市史編さん委員会が発足
7月26日	魚見塚展望台にシンボル像「暁風」を設置
7月31日	林道貝渚線が開通（全長701メートル）
9月15日	ハンガリーの少年少女合唱団が来鴨
昭和63年1月28日	大日堰改修で100年前の導水管を発掘
2月29日	吉尾小学校の屋内運動場完成
3月26日	新町通りのモデル商店街環境整備（マリンロード）完成
4月14日	鴨川駅の自由通路完成（昭和62年10月19日着工）
5月18日	西条小学校児童が待崎川にアユ5,000匹を放流（全14回 平成13年まで実施）
5月24日	県立鴨川青年の家オープン
6月8日	福祉センターで定期送迎バスの運行開始
8月24～27日	東京・荒川区の子供が市内で体験農業
10月1日	老人デイサービスを開始
10月19日	文化体育館が完成（昭和62年9月25日着工）
12月1日	文化体育館で地域づくりセミナー
平成元年1月19日	「NHKのど自慢」の公開録画 文化体育館に2,400人
2月8日	文化体育館の落成式
2月10日	第3セクター（株）鴨川マリン開発を設立
3月20日	江見小学校の屋内運動場が完成（昭和63年7月27日着工）
3月25日	駅西口広場のロータリーが完成（昭和63年11月5日着工）
4月22日	大山青少年研修センターにテニスコートがオープン
7月31日～8月1日	台風12号による大雨で総額5億3千万円の被害
8月1日	リゾート鴨川のPRビデオを制作 市民に貸し出し
9月5日～10月31日	「ふるさと創生一億円」のアイデアを募集
10月29日	市役所が第2・第4の土曜閉庁を実施
平成2年1月31日	江見幼稚園舎が完成（平成元年7月23日着工）
2月1日	市内全中学校に教育用パソコン63台を導入
3月10日	大山小学校屋内運動場が完成（平成元年7月30日着工）
6月6日	市立図書館がオープン（平成元年8月22日着工）
6月17日	文化体育館で「ちびっ子相撲大会」貴花田、若花田関が特別参加
6月22日	潮さい公園の改修工事が完成
9月17日	養護老人ホームを改築
10月1日	第15回国勢調査
11月2日	鴨川駅西口にモダンな公衆トイレが完成
12月11日	竜巻が発生 家屋の破損など440世帯で被害

年月日	事項
平成3年2月 1日	市役所1階ロビーに「市民相談室」を開催
2月20日	鴨川・東条両幼稚園が改築完成
3月 6日	第5次総合5か年計画が樹立
3月25日	鴨川市史「史料編（一）近世」を発刊
4月 1日	西条保育園が開園
5月23日	鴨川有料道路（改築工事）が全線開通
6月10～17日	「市制施行20周年記念誌」を作製、全世帯に配布
7月17日	太海フラワー磯釣りセンターに立体駐車場（240台収容）が完成
7月26日	ふるさと創生青少年海外派遣事業開始
8月22日	養護老人ホーム「緑風荘」新館が完成
9月26日	「ゴミを減らす市民会議」が発足
10月 1日	市民ギャラリーがオープン
10月13日	市民会館で市制施行20周年記念式典 新しい名誉市民に中嶋正雄氏、小川忠氏、長谷川昂氏、近藤啓太郎氏 東京都荒川区と友好交流協定を締結
11月21～24日	第6回国民文化祭「フラワーカルチャーフェスティバル」を開催
平成4年2月29日	太海小学校屋内運動場が完成
3月25日	40mのはしご付消防車が鴨川消防署に常置配備
3月30日	市民の歌「夢よ、とどけ」が完成
3月31日	鴨川有料道路に歓迎板「ようこそ鴨川へ」を設置
4月 1日	住民票などの配達サービスを開始（対象者は障害者や要介護老人など）
5月26日	保台ダムの定礎式 沼田知事や関係者が出席（平成2年5月10日着工）
9月 8日	「杉庵山口志道の誕生地」と「大浦担ぎ屋台巡行」が市の文化財に指定
9月12日	学校週5日制がスタート
11月23日	市民会館で市民の歌発表会
11月27日	鴨川駅西口のショッピングセンター内に「市民サービスセンター」を開設
平成5年1月27日	シルバー人材センター設立
2月 6日	市の完全土曜閉庁がスタート
2月 1日	ロマンチックタウン街路灯整備が始まる
2月 1日	高齢者ニーズ調査を実施（65歳以上の方2,000人対象）
2月25日	太海幼稚園舎が完成
3月11日	鴨川駅東口に駐輪場（約230台）と送迎用駐車場完成
3月25日	鴨川市史「史料編（二）近・現代」を刊行
4月 1日	出産祝金制度がスタート（第3子から30万円を支給）
11月 8日	アメリカ ウィスコンシン州マニトワック市と国際姉妹都市を提携調印
平成6年2月22日	県の有形文化財に薬王院・薬師堂が指定
2月28日	田原幼稚園舎が完成
3月14日	主基小学校屋内運動場が完成
3月25日	市営太夫崎漁港が完成（昭和63年12月4日着工）
3月27日	名誉市民・島川忠治初代市長の合同葬儀（文化体育館）
4月 1日	総合保健福祉会館「ふれあいセンター」がオープン
6月5日	ふるさといきいきシーフェスタ in Kamogawa94を開催（「産業観光まつり」から変更）
5月18日	市国際交流協会が発足
7月22日	市道「小宮横渚線」が開通
9月 1日	市内在住外国人向け「英字版広報紙」を発行開始
10月 2～ 9日	国際姉妹都市マニトワック市へ親善訪問「第1回市民友好の翼」

年月日	事項
平成7年3月 1日	吉尾幼稚園舎が完成
3月11日	名誉市民中嶋正雄氏の市民葬（市民会館）
3月14日	大山不動堂と行道面（心厳寺）が県の有形文化財に指定
3月31日	市営金束団地が完成（平成6年9月23日着工）
4月 1日	地震発生時の自動放送システムがスタート
4月－	「東条村誌」「西条村誌」を発刊
6月 1日	ふれあいセンターの在宅介護支援センターがスタート
6月 5日	栗斗地区に「湯谷橋」が開通
6月16日～22日	国際姉妹都市マニトワック市から吹奏楽団「レイクショア・ウインド・アンサンブル」が来訪
29日	県南初の第2種公認陸上競技場がオープン（平成6年6月18日着工）
8月15日	戦争のない平和な社会を願い「平和都市」を宣言
10月 1日	第16回 国勢調査
10月 7日～ 8日	陸上競技場を主会場に「第48回千葉県民体育大会」開催
10月27日	鴨川市出身者による「鴨川ふるさと東京懇話会」開催
10月－	「吉尾村誌」発刊
11月 9日	東京都荒川区と防災応援協定を調印
平成8年2月1日～29日	日本ハムファイターズ春季キャンプ（昭和60年～平成8年まで実施）
3月 1日	「市長への手紙」制度スタート
3月－	東条小学校プールが完成
4月 5日	鴨川小学校と東条小学校で「学童保育」を開始
4月17日	保台ダムの「導入路トンネル」が貫通
4月－	「第3次基本構想」と「第6次総合5か年計画」がスタート
6月 4日	市内保育園で「外国語保育」がスタート
7月 1日	「まちをきれいにする条例」スタート
7月10日	前原・横渚海岸が「日本の渚百選」に選定
8月23日～29日	鴨川少年少女合唱団がマニトワック市で音楽交流
8月－	古代米を使った新しいふるさと産品を開発
9月22日	台風17号が接近 横手道、中央通、体育センター周辺の床上、床下浸水をはじめ市内各所に大雨等による大きな被害
10月 1日	南房総広域水道が通水 曾呂地区などに待望の給水
	ふれあいセンターに中間浴槽を設置
11月30日	「市制施行25周年記念式典」（文化体育館）
	名誉市民に長谷川治一氏と鈴木政夫氏を推戴 市政功労者245人を顕彰
11月－	保台ダムの試験貯水を開始
12月－	曾呂幼稚園舎が完成
平成9年2月12日	学校法人早稲田大学と 「太海多目的公益用地に関する基本合意書」 を締結
3月27日	市のホームページを開設
3月－	災害備蓄倉庫を吉尾小学校に整備
4月12日	総合運動施設のサッカー場がオープン
4月－	新しい「市の防災計画」がまとまる
6月 6日～11日	マニトワック市から市民訪問団58人が来鴨
6月 7日	「日本の渚全国協議会」が発足
6月14日	「道の駅・鴨川オーシャンパーク」が江見太夫崎にオープン
7月10日	保台浄水場と水道局管理本館が完成（保台浄水場 平成7年7月21日着工）
7月26～27日	プロ野球「名球会」の野球イベントを開催
7月29日	消防団第1支団第6分団（和泉）が県操法大会で初優勝
9月 1日	ひとり暮らしのお年寄りに「配食サービス」スタート
9月 3日	市立幼稚園で「国際理解教育」を開始

年月日	事項
9月19日	台風20号による高波で海沿いの施設に被害
9月－	ダイオキシン削減 清掃センターを改修
10月 1日	西条幼稚園で「預かり保育」をスタート
10月18日～25日	第2回市民友好の翼 市民56人がマニトワック市を訪問
10月18日～26日	早稲田大学との交流事業開始 展示会が初めて図書館で開催
11月12日	東京で「鴨川ふるさと懇談会」 鴨川出身者約60人が参加
12月18日	東京湾アクアライン開通
平成10年 1月28日	早稲田大学との交流事業 講演会を初めて開催
2月23日	主基小学校プール完成 (平成9年8月着工)
3月30日	江見と曾呂地区を結ぶ「農免道路」(全長2km)が開通
3月30日	初代市長・故島川忠治氏の胸像を建立
4月23日	県道・鴨川富山線(曾呂街道)のバイパス道路が開通
5月－日	市史読本編「鴨川のあゆみ」を発刊
6月17～22日	マニトワック市少年少女合唱団50人が来鴨 地元合唱団との共演やホームステイで交流
7月 5日	視聴覚障害の方々に「声の広報」をスタート
8月21日	早稲田大学との交流事業「おもしろ科学実験教室」を初めて開催 (毎年実施)
8月22日	陸上競技場で「NHK夏期巡回ラジオ体操会」を開催
10月28日	東京で「鴨川ふるさと会」の設立総会 首都圏の鴨川出身者120人が参加
12月 5日	市民会館で「千枚田シンポジウム」。むらおこしをテーマにミュージカル(文化体育館)も
平成11年2月21日	「空き家活用対策」の現地説明会に県内外から25家族が参加
13日	都市と農村の交流拠点「みんなみの里」がオープン
3月－	「太海多目的公益用地」の造成工事が終了 (平成9年1月17日着工)
3月－	「フィッシャリーナ事業」の埋め立てが完了
4月 1日	「情報公開制度」と「個人情報保護制度」がスタート
5月－	「鴨川市史・年表」が発刊
7月26日	大山千枚田が「日本の棚田・百選」に選定
9月10～16日	姉妹都市のマニトワック市民訪問団22人が来鴨
9月21日	新町通り商店街に空き店舗活用の6店がオープン (平成13年度まで)
10月 1日	指定袋による収集など「新しいごみ対策」がスタート
10月15日	「広報かもがわ」が創刊 1,000号に
11月12日	東条地区の和泉公会堂が国の登録文化財に指定
12月18日	市民会館で名誉市民・故小川忠氏の市民葬
平成12年1月25日	ふるさと産品の推奨制度がスタート
2月 8日	学校法人城西大学と「太海多目的公益用地に関する基本合意書」を締結
2月21日	「和泉の三役」が市の無形民俗文化財に指定
3月－	古泉千樫の生誕地(細野)を整備
3月－	「大山千枚田」のオーナー制度がスタート
3月－	田原西地区の県営ほ場整備事業が完了
4月 1日	介護保険制度が全国一斉スタート
4月－	みんなみの里に「ふれあい農園」がオープン
5月10日	「主基のあゆみ」を刊行
6月 4日	南房総音楽祭の開催
6月16日	香淳皇后が逝去。房州鴨川には過去3度おいでに
7月 1日	「リサイクル推進店」の認定制度がスタート
8月 4日	埋蔵文化財センターが完成
9月28～10月 5日	第3回市民友好の翼 市民37人がマニトワックを訪問

年月日	事項
10月1日	第17回 国勢調査
11月1・2・4日	教育を考えるミニ集会を開始 (江見・鴨川・長狭の3地区)
平成13年2月15日	歴史学習の拠点・文化財センターがオープン
2月15～5月13日	企画展「鴨川発掘75年展～考古資料で見る鴨川の歴史」を開催
3月25日	千葉県知事選挙 新知事に堂本暁子氏
3月ー	東条小学校屋内運動場が完成 (平成12年8月着工)
4月1日	鴨川市消防団女性消防隊が発足
4月20日	早稲田大学遠隔講座「サテライトカレッジ」開講
4月24日	大山千枚田に棚田倶楽部 (地域資源総合管理施設) がオープン
4月ー	第7次総合5か年計画がスタート
4月ー	第3次行政改革がスタート
5月7日	大山小学校児童が待崎川にアユ2,000匹を放流 (全14回 昭和63年から実施)
5月14日	市内で「IT講習」を開始
6月3日	「親子ふれあいルーム」を開設 子育て支援に
6月ー	市三角構想「鴨川フィッシャリーナ」オープン
8月27・28日	噴火災害で避難生活の続く三宅島民約80人が来鴨
9月6～11日	姉妹都市マニトワックから市民訪問団44人来鴨
10月18日	女性消防隊が第15回全国女性消防操法大会 (横浜市) に初出場
10月21日	市制施行30周年記念式典で市政功労者を顕彰 名誉市民長谷川昂氏より木彫作品62点寄贈
平成14年1月4日	市のホームページに電子市長室を開設
1月21日	鴨川沖海洋深層水事業促進協議会が発足
1月24日	市役所で「なの花県民会議」 堂本知事と意見交換
1月ー	地域イントラネット基盤整備事業が完了
1月ー	学校給食センターが完成
1月ー	介護相談制度がスタート
2月1日	名誉市民の近藤啓太郎氏急逝 享年81歳
2月14日	鈴木家住宅・旧水田家住宅が国の登録文化財に指定
2月28日～3月4日	市内の中学生が待崎川河川敷などに桜の苗木 (ソメイヨシノ) 500本を植樹
3月25日	安房地域11市町村が合併重点支援地域に指定
3月29日	市庁舎東側に憩いの場「30記念公園」が完成
4月1日	市役所1階「総合窓口」を開設 ワンストップサービスを開始
6月6日	太海多目的公益用地で早稲田大学のセミナーハウスなどの建築起工式
8月30日～9月1日	「第8回全国棚田サミット」が市内で開催 市内外から3,300人の関係者が集まる
9月4日	安房11市町村の合併任意協議会を館山に設置
10月1日	台風21号が房総沿岸に接近 強風による高波などで市内ホテルや公共施設に被害
11月ー	「大山のあゆみ」を発刊
12月4日	鴨川地域に集中豪雨 (78mm/時、総雨量117mm) 床下浸水28戸、通行止め等の被害
平成15年1月23日	安房地域11市町村の合併任意協議会が解散
1月ー	長狭老人憩の家改修工事が終了
2月ー	中央公民館改修工事が終了
3月29日	国民宿舎・望洋荘が閉館 36年の歴史に幕
3月ー	江見中学校屋内運動場改築工事が完成
4月1日	観光の魅力アップに「なぎさの湯」が開湯
4月1日	「行政評価制度」を導入・スタート
4月16日	市営浜波太漁港の臨港道路や新千鳥橋が開通

年月日	事項
4月21日	国の構造改革特区の「鴨川市棚田農業特区」に認定
4月28日	天津小湊町との合併協議へ合意書を締結
5月12日～27日	市町村合併をともに考える地区別座談会を開催
5月16日	太海多目的公益用地で城西国際大学の教育研究施設が着工
6月12日	第2回定例市議会で鴨川市・天津小湊町合併協議会の設置議案を可決
6月17日	地域住民のアイデアでふるさと活性化を「まちづくり未来塾」が開校
6月25日	太海多目的公益用地に早稲田大学鴨川セミナーハウスが完成
7月1日	鴨川市・天津小湊町合併協議会を設置
7月7日	鴨川市・天津小湊町合併協議会が初会合
8月25日	住民基本台帳ネットワーク全国一斉にスタート
9月11日～16日	マニトワック市から市民訪問団40人が来鴨。交流10周年を記念し植樹や式典などを実施
9月12日	前原地区で東洋大学のセミナーハウスが着工
10月2日～9日	第4回市民友好の翼 市民35人がマニトワック市を訪問
10月ー	八色・福祉センター改修工事が終了
12月ー	「田原のあゆみ」を発刊
平成16年1月11日	笑うアシカと記念撮影 シーワールドで初の成人式
2月13日	市消防団に最高の名誉 特別表彰「まとい」を受賞
2月28日	「鴨川オーシャンスポーツクラブ」が誕生
3月20日～5月9日	文化財センターで企画展「発掘された西郷氏館跡」
3月28日	市民の代表20人が決定 市議会議員選挙
3月ー	まちの設計図「新都市計画マスタープラン」が完成
4月5日	「ふるさと回帰支援センター」が設立
4月15日	総合運動施設への進入路に「宿前橋」が開通に
4月19日	城西国際大学の教育施設「安房ラーニングセンター」がオープン（太海多目的公益用地）
4月ー	進む行政改革 出張所を統廃合し窓口機能を郵便局へ
4月ー	太海フラワー磯釣りセンターは民営化に
4月ー	総合窓口を365日オープン。平日の取り扱い時間も延長に
4月ー	ごみ増加に待った 可燃ごみの有料化と12種類分別を導入
4月ー	棚田特区を活用 市内4集落でもオーナー制度
6月2日	大山寺の「宝篋印塔」が市の有形文化財に
6月5日～6日	20回目を迎えた海の祭典「ふるさといきいきSea Festa」（昭和60年から実施）
6月19日	城西国際大学の市民参加型講座「鴨川塾」が開講
7月20日	文化体育館で鴨川市・天津小湊町合併協定調印式
7月24日	前原地区に東洋大学「鴨川セミナーハウス」が完成
8月3日	本多鴨川市長と片桐天津小湊町長が堂本知事に合併申請書を提出
8月21日	戸籍事務の電算化が本格稼働
9月ー	小学校などに「不審者防犯システム」を設置
10月9日～10日	最大級の台風22号が接近 第3配備体制で警戒に
10月12日	県議会で鴨川市と天津小湊町の合併議案を可決
10月13日	知事が合併を決定 両市町長に決定書を交付
10月16日	JR外房線に新型特急「わかしお号」がデビュー
10月21日～22日	第23回市民号「越後路と月岡温泉の旅」（昭和57年から実施）
11月1日～15日	日本ハムファイターズ秋季キャンプ（昭和59年から実施）
11月5日	総務大臣が鴨川市と天津小湊町の合併を告示
11月ー	新潟中越地震の被災地復旧に多くの市民から義援金
12月24日	江見吉浦区の「武蔵板碑」が市の有形文化財に
平成17年2月10日	鴨川市閉庁式

[町政のあゆみ(旧天津小湊町)]

年月日	事項
昭和30年2月11日 10月	安房郡天津町・小湊町合併、天津小湊町が誕生 清澄小学校新築落成式
昭和31年	簡易水道工事完成 小湊小学校校舎増築 四方木小学校集会室建築
昭和32年	小湊小学校、学校給食により文部大臣賞受賞 清澄植物園整備 小湊火葬場完成
昭和33年	浜荻漁港の船溜・魚揚場工事開始
昭和34年	町体育協会発足 天津火葬場改修
昭和35年 2月	天津中学校特別教室増築 天津中学校、学校保健体育優良校として表彰
昭和36年 3月 3月	有線放送電話事業開始 小湊中学校改築工事完成
昭和37年 2月	実入トンネルの改修工事開始
昭和38年10月 10月 11月	消防団分団統合 安房天津駅前に観光案内所新設 広報あまつことなと第1号発刊
昭和39年 3月 4月 6月 7月	皇太子・美智子妃殿下・浩宮様御清遊 上水道拡張工事完成 老人クラブ結成8クラブ誕生 小湊漁民住宅完成
昭和40年 1月 3月 4月 5月	安房小湊駅前に観光案内所新設 4町衛生組合でし尿処理施設完成 町立ひかり保育所完成 母子健康センター開設
昭和41年 6月	町立初の青年館として谷青年館完成
昭和42年 4月 11月	板橋区立天津養護学校完成 天津中学校第3期工事完成
昭和43年 4月 4月	浜荻保育所完成 天津保育所完成（天津小学校の一部を増改築）
昭和44年 2月 4月 9月 9月 12月	ダイヤル式電話開始 天津中学校体育館完成 小湊小学校校舎新築完成 天津中学校プール完成 上水道坂本水系拡張工事完成

年月日	事項
昭和45年 5月	浜荻漁民住宅完成
5月	国道128号おせんころがしバイパス完成
6月	10トンごみ焼却炉完成
昭和46年 2月	天津学校給食センター完成
3月	山梨県身延町と姉妹町協定締結
4月	小湊幼稚園開設
5月	町の木「スギ」指定
11月	内浦山県民の森開園
昭和47年 6月	天津保育所完成（2階建新築）
7月	外房線電化完成特急運転開始
昭和48年 7月	天津小学校校舎完成
10月	天皇・皇后両陛下下行幸啓
昭和49年 3月	清澄小学校・四方木小学校閉校
6月	小湊中学校プール完成
9月	広域消防分遣所完成
昭和50年 3月	鯛の浦祓山遊歩道に行幸啓記念碑完成
昭和51年 3月	坂本稚児ヶ滝線全線コンクリート舗装完成 天津小学校体育館完成
昭和52年 6月	ニ夕間橋完成
昭和53年 3月	町衛生センター完成
昭和54年 3月	町中央公民館完成
3月	小湊小学校体育館完成
昭和55年 3月	県道内浦山公園線全線開通
3月	清澄簡易水道増補工事完成
3月	国道128号鴨川天津バイパス完成
3月	清澄老人いこいの家完成
昭和56年 1月 1日	町章制定
10月	町役場新庁舎完成
昭和57年 2月	天津小湊町合併25周年式典開催
昭和58年 2月	天津幼稚園園舎完成
4月	国道128号内浦バイパス開通
昭和59年 6月	小湊駅下に町営無料駐車場整備 広域圏火葬場完成
昭和60年 8月	すてれっばつサマーフェスティバル開催
11月	第1回天津小湊町民号実施「身延山参拝とぶどう狩りの旅」
昭和61年 7月	小湊地区街路灯整備

年月日	事項
昭和62年 3月	安房天津駅と合築の芝町コミュニティセンター完成
4月	天津中学校柔剣道場完成
4月	小湊中学校校舎新築完成
6月	町観光会館完成
昭和63年 3月	天津小学校プール完成
4月	小湊幼稚園園舎完成
8月	内浦山県民の森野外ステージ完成記念コンサート開催
9月	天津地区街路灯整備
平成元年 7月	鯛のまちへ宇宙飛行士がやってきたイベント開催
平成2年 1月	県道内浦山公園線大橋完成
4月	町営小湊駐車場完成
6月	天津小湊町史史料集Ⅰ発行
6月	第2奥谷ダム完成
6月	内浦山県民の森文化体育館完成
10月	第1回風流里夢（ふるさと）まつり開催
平成3年 3月	鯛みこしデビューフェスタイベント開催
3月	町コミュニティセンター完成
平成4年 2月	世界を泳げ鯛のまち海外派遣事業実施
3月	健康管理センター・地域福祉センター完成
4月	町社会福祉協議会発足
平成5年 3月	ふるさとシアター完成
4月	防災行政無線運用開始
平成6年 3月	安房天津・安房小湊両駅前にふるさと公園完成
3月	ふるさと写真集PHOTOGRAPH天津小湊発行
平成7年 2月	小湊中学校屋内運動場・柔剣道場完成
8月	第1回「風流里鯛まつり」開催
11月	ふれあいスポーツ広場天津中学校夜間照明完成
平成8年 3月	わんぱくハウス完成
4月	新神明橋完成
平成9年 6月	天津小湊夷隅線ミニバイパス開通
10月	清澄線に新車両、「風流里（ふるさと）バス」登場
10月	町のホームページ開設
11月	君津市と友好都市調印
平成10年 3月	一般廃棄物最終処分場完成
3月	ふるさと資料「天津小湊の歴史」を刊行
平成11年 3月	地域振興券交付
3月	「天津小湊の地形と地質」刊行
3月	「中世城館跡調査報告書」刊行
10月	12自治体と災害相互援助協定締結
11月	天津小学校PTAが文部大臣表彰を受賞
12月	第1回鯛のまち望郷懇談会開催

年月日	事項
平成12年 3月	「天津小湊の石造物」刊行
3月	「史談天津小湊第2号」刊行
4月	高齢者憩いの施設「ほのぼの荘」開館
12月	第1回町所在公共機関等連絡会「タイサミット」開催
平成13年 1月	初日の出日本一のまちで「日本の朝日百選」に認定される
3月	主要地方道市原天津小湊線坂本工区一部開通
3月	「おもしろ百物館」刊行
4月	学校週5日制施行
5月	初の天津小湊町絵画コンクール入賞作品決定
7月	初の100トン耐震性貯水槽完成（四方木）
10月	情報公開制度開始
11月	「天津小湊町誕生寺の線香と磯風」で環境大臣から「かおり風景百選」に認定される
平成14年 3月	町衛生センター大規模改修完成（ダイオキシン対策事業）
4月	町のPRラジオ放送開始
8月	東京直通高速バスの発着開始
8月	第1回サマーフェスタIN天津小湊開催
10月	ごみ従量制（有料指定袋制）施行
11月	第5回門前町サミット2002in天津小湊開催
平成15年 1月	公共施設たばこ分煙施行
2月	戸籍総合システム稼動（戸籍事務電算化）
4月	高速大容量インターネット「ブロードバンド」開始
5月	鯛のまちあまつこみなとボランティアガイド協会発足
7月 1日	鴨川市・天津小湊町合併協議会を設置
7月 1日	役場職員パソコン1人1台体制整備
8月	住民基本台帳ネットワークシステム本稼動
9月	統合中学校「安房東中学校」建設工事着工
11月	麻綿原ハイカー遭難、対策本部を設置
平成16年1月	東京大学千葉演習林と地域交流協定締結
1月24・28日	鯛のまち望郷懇談会開催
2月12日	子ども会議「いい鯛 きき鯛 つくり鯛」 小湊小・天津小6年生
3月 2日	中学生会議「町長に <small>いいたいほうだい</small> 鯛宝鯛」 小湊中・天津中3年生
3月	ひかり保育所完成
7月20日	鴨川市文化体育館で鴨川市・天津小湊町合併協定調印式
8月 3日	片桐天津小湊町長と本多鴨川市長が堂本知事に合併申請書を提出
8月	実入歩道トンネル水族館事業開始
11月	清澄山天富神社からの富士山の展望が、国土交通省関東地方整備局の「関東の富士見100景」に認定される
12月	さいたま市と友好都市協定締結
12月	町制50周年式典開催
平成17年1月	ロシア人日本本土初上陸の記念碑設置
2月10日	天津小湊町閉庁式

年月日	事項
平成17年 2月11日	鴨川市、安房郡天津小湊町、新設合併し鴨川市となる
2月11日	天津小湊支所開所式
2月11日	N T T市外局番0470から04へ
2月19日	安房東中学校校舎完成式
3月25日	天津中学校閉校式、小湊中学校閉校式
4月 1日	安房東中学校開校（天津中学校、小湊中学校を統合）
4月 1日	映画づくりに市民が参加 「エキストラボランティア」の募集開始
5月17日	城西国際大学「観光学部」建設着工
5月29日	ふるさとの味自慢「おらが丼」の販売開始
6月17日	新市のシンボル「市章」決定
6月26日	合併記念式典を文化体育館で開催
7月	鴨川市総合計画の策定に着手
7月 3日	ふるさといきいきSeaFestaを開催
8月 1日～ 7日	2005千葉きらめき総体（インターハイ）ボクシング競技開催（文化体育館）
8月 6日	2005千葉きらめき総体（インターハイ）自転車ロードレース競技開催（みんなみの里スタート・ゴール）
8月10日	サマーフェスタ I N天津小湊を開催
10月	ニタ間川と袋倉川が県内一の清流に
10月 1日	第18回国勢調査
10月 8日～23日	貴重な文化財を初公開 「鴨川の古刹・大山不動 ～平成出開帳～」（市民ギャラリー）
10月14日	板橋区大山商店街にアンテナショップオープン
10月18・19日	第1回市民号を開催 「紅葉の裏磐梯と菊人形の旅」
10月29・30日	江戸天下祭に諏訪講の山車が参加
11月 5日	合併記念イベント 「NHKラジオ深夜便のつどい」公開録音を開催（市民会館）
11月11日	ちばコープと応急生活物資供給の支援協定締結
11月19日	国道128号実入歩道に「トンネル水族館」完成
平成18年 1月 6日	新市初の消防団出初式を文化体育館で開催
1月 8日	新市初の成人式を鴨川シーワールドで開催
3月23日	城西国際大学観光学部の安房キャンパス完成
3月27日	鴨川市総合計画（基本構想、基本計画、実施計画）樹立

資料：企画財政課

付 録

1. 歴代市長

歴代	氏名	生年月日	就任	退任
初代	本多利夫	昭和14年10月9日	平成17年3月13日	現職

資料：総務課

2. 歴代助役

歴代	氏名	生年月日	就任	退任
初代	西宮秀夫	昭和16年3月26日	平成17年4月1日	現職

資料：総務課

3. 歴代収入役

歴代	氏名	生年月日	就任	退任
初代	石田日出夫	昭和19年5月8日	平成17年4月1日	現職

資料：総務課

4. 歴代教育長

歴代	氏名	生年月日	就任	退任
初代	吉田幸昌	昭和7年9月24日	平成17年2月11日	平成17年3月30日
2代	長谷川孝夫	昭和23年12月9日	平成17年3月31日	現職

資料：教育委員会学校教育課

5. 歴代市議会議長

歴代	氏名	生年月日	就任	退任
初代	鈴木正明	昭和22年6月14日	平成17年2月17日	現職

資料：議会事務局

6. 歴代市議会副議長

歴代	氏名	生年月日	就任	退任
初代	吉田勝敏	昭和24年11月6日	平成17年2月17日	現職

資料：議会事務局

7. 市議会議員名簿

(平成17年12月31日現在)

番号	氏名	住所	党派	所属委員会
1	佐藤拓郎	広場1306-18	無所属	建設経済
2	亀田郁夫	東町559-30	無所属	建設経済
3	平松健治	横渚1-5	無所属	文教厚生
4	鈴木美一	成川804	無所属	総務
5	佐藤文秋	宮155	公明党	文教厚生
6	麻生政広	天津1408-1	無所属	総務
7	吉村貞一	浜荻627-1	公明党	建設経済
8	須田厚	横渚277-6	民主党	文教厚生
9	野村静雄	広場871	無所属	○建設経済
10	尾形喜啓	横尾377	無所属	○文教厚生
11	滝口久夫	内浦260-1	日本共産党	総務
12	齋藤英夫	内浦2940	無所属	文教厚生
13	吉田勝敏	小湊46	無所属	文教厚生
14	石渡清実	宮703	無所属	◎文教厚生
15	渡辺訓秀	滑谷223	無所属	◎建設経済
16	渡邊隆俊	平塚1613	無所属	○総務
17	小柴克己	横渚1537-1	無所属	総務
18	田村忠男	南小町2012	無所属	建設経済
19	野中昭	江見西真門127-1	無所属	文教厚生
20	辰野利文	天津1348	無所属	総務
21	飯田哲夫	東町1143	社会民主党	建設経済
22	谷一浩	江見東真門223	無所属	◎総務
23	鈴木美智子	西町1087	無所属	文教厚生
24	刈込勝利	花房538-1	無所属	総務
25	大和田智	小湊44	無所属	建設経済
26	西川和広	浜荻1337	無所属	建設経済
27	鈴木正明	前原175	無所属	総務
28	川井健司	西町1281-7	無所属	総務
29	松本鶴松	小湊132	無所属	建設経済
30	西宮米造	天津1841	無所属	文教厚生
31	長谷川秀雄	天津1091-1	無所属	建設経済
32	松本良幸	小湊39	無所属	文教厚生
33	森喜吉	内浦2598	無所属	総務
34	高橋猛	天津1144-3	無所属	総務
35	稲村庫男	天津1514	無所属	建設経済

注) 所属委員会欄中 ◎印は委員長を、○印は副委員長を示す。

資料：議会事務局

8. 市内主要官公署等一覧表

名	称	所 在 地	電話番号
国関係			
鴨川簡易保険郵便年金加入者ホーム		鴨川市西町1137	7092-1231
東京大学大学院農学生命科学研究科附属科学の森教育研究センター千葉演習林		天津770	7094-0621
千葉大学海洋バイオシステム研究センター		内浦1	7095-2201
県関係			
千葉県安房地域整備センター鴨川整備事務所		鴨川市広場820	7092-1107
千葉県南部林業事務所		広場820	7092-1318
千葉県安房健康福祉センター（安房保健所）鴨川地域保健センター		横渚1457-1	7092-4511
千葉県南部家畜保健衛生所		八色52	7092-2304
千葉県安房農林振興センター基盤整備部鴨川地域整備課		八色29	7092-5621
鴨川警察署		横渚1465	7092-0110
鴨川警察署鴨川駅前交番		横渚941-2	7095-0491
天津小湊交番		天津2221-1	7094-0141
大山駐在所		金束34-1	7098-0034
吉尾駐在所		松尾寺446-1	7097-0122
主基駐在所		成川33-3	7097-1088
西条駐在所		八色1265-1	7092-5700
東条駐在所		広場1327-1	7092-2350
太海駐在所		太海2030-2	7092-2563
江見駐在所		西江見96-3	7096-0055
小湊駐在所		内浦343-6	7095-2605
千葉県立鴨川青年の家		太海122-1	7093-1666
千葉県立内浦山県民の森		内浦3228	7095-2821
郵便局			
鴨川郵便局		鴨川市横渚1026-4	7092-1099
鴨川前原郵便局		前原361-25	7092-1476
東条郵便局		広場1693	7092-1474
鴨川田原郵便局		太尾364-2	7092-1472
長狭郵便局		南小町883-1	7097-0001
鴨川寺門郵便局		寺門147	7097-0113
金束郵便局		金束52-1	7098-0001
江見郵便局		西江見104-1	7096-0001
太海郵便局		太海2008	7092-1471
曾呂郵便局		仲町579-3	7092-1473
天津郵便局		天津1216-1	7094-0753
小湊郵便局		内浦2836	7095-2448
天津浜荻郵便局		浜荻1263-3	7094-0725
市関係			
鴨川市役所		鴨川市横渚1450	7092-1111(代)
鴨川市教育委員会		天津1104	7094-0512
鴨川市水道局		横渚1342-2	7093-1000
天津小湊支所		天津1104	7094-0511
吉尾出張所		松尾寺454-2	7097-1111
江見出張所		東江見376-5	7096-1111
小湊出張所		内浦563	7095-2803
鴨川駅西口市民サービスセンター		横渚973-1	7093-3436
鴨川市総合保健福祉会館（ふれあいセンター）		八色887-1	7093-7111
鴨川市天津小湊保健福祉センター		天津163-1	7094-2771
鴨川市保台浄水場		和泉2509	7092-3230

名	称	所 在 地	電話番号
鴨川市東町浄水場		東町405-1	7092-0844
鴨川市江見浄水場		西江見439-1	7096-0009
鴨川市坂本浄水場		天津3552-3	7094-1171
鴨川市奥谷浄水場		内浦3231	7095-3023
太海フラワーセンター		太海浜67	7092-1311
道の駅 鴨川オーシャンパーク		江見太夫崎22	7096-1911
鴨川駅前観光案内所		横渚945-2	7092-0086
江見観光案内所		西江見94	7096-0026
鴨川市天津小湊観光会館		内浦405-16	7095-2218
鴨川市養護老人ホーム緑風荘		広場1311	7092-0644
鴨川市学校給食センター 鴨川共同調理場		貝渚223-1	7092-1538
鴨川市総合運動施設		太尾866-1	7093-5111
鴨川市体育センター		貝渚242	
鴨川市宮運動広場		宮596-1	
鴨川市大川面運動広場		大川面32	
鴨川市芝浜プール		横渚880-54	
鴨川清掃センター		北小町2118	7093-5300
天津小湊清掃センター		浜荻227-1	7094-2050
天津小湊最終処分場		浜荻314-1	7094-2052
鴨川市衛生センター		大里558-1	7092-1009
鴨川市立国保病院		宮山233	7097-1221
わんぱくハウス		天津78	7094-0261
鴨川市嶺岡自然キャンプ場		細野590-1	
鴨川市立図書館		横渚1428	7092-0312
鴨川市市民会館		横渚808-33	7093-1131
鴨川市民ギャラリー		横渚893	7093-2366
鴨川市郷土資料館		横渚1401-6	7093-3800
鴨川市文化財センター		横渚1408-1	7093-3800
鴨川市総合交流ターミナル みんなみの里		宮山1696	7099-8033
鴨川市地域資源総合管理施設 棚田倶楽部		平塚540	7099-9050
鴨川市福祉センター		八色866	7093-7500
鴨川市福祉作業所		八色866	7093-0575
鴨川市シルバー人材センター		八色866	7093-0124
鴨川市長狭老人憩の家		仲253-1	7097-1493
鴨川市江見老人憩の家		宮478-1	7092-9153
鴨川市中央公民館		前原60	7093-1141
鴨川市東条公民館		広場1588-1	7092-3123
鴨川市西条公民館		八色1244-1	7093-0733
鴨川市田原公民館		太尾368-1	7093-2857
鴨川市主基公民館		成川34	7097-1505
鴨川市吉尾公民館		松尾寺454-2	7097-1111
鴨川市大山公民館		金束32-2	7098-0002
鴨川市曾呂公民館		仲町590-1	7092-9449
鴨川市太海公民館		太海2030-2	7092-0669
鴨川市江見公民館		東江見376-5	7096-1111
鴨川市天津小湊公民館		天津1092-7	7094-2230
コミュニティセンター小湊		内浦563	7095-2803
一部事務組合			
安房郡市広域市町村圏事務組合長狭地区火葬場		鴨川市東町1850-17	7094-1170
消防本部鴨川消防署		横渚1450	7093-2131
消防本部鴨川消防署長狭分遣所		金束1-1	7098-0256
消防本部鴨川消防署天津小湊分遣所		内浦52-3	7095-3610
鴨川市南房総市環境衛生組合		西江見497-1	7096-0104

名	称	所 在 地	電話番号
学校関係			
千葉県立長狭高等学校		鴨川市横渚100	7092-1225
千葉未来高等学校		横渚815	7092-0267
亀田医療技術専門学校		東町929	7093-4320
鴨川市立江見中学校		宮1451	7092-9601
鴨川中学校		横渚462	7092-1228
長狭中学校		宮山176	7097-0176
安房東中学校		天津1033	7094-0635
江見小学校		東江見308	7096-0030
太海小学校		天面442	7092-2173
曾呂小学校		仲町605-1	7092-9309
鴨川小学校		横渚500	7092-0064
東条小学校		西町364	7092-0624
西条小学校		打墨220	7092-0243
田原小学校		坂東285	7092-0675
主基小学校		成川35	7097-0024
吉尾小学校		松尾寺417	7097-1501
大山小学校		金束2	7098-0004
天津小学校		天津1166	7094-0104
小湊小学校		内浦1923	7095-2016
幼稚園・保育園			
鴨川市立江見幼稚園		鴨川市東江見308	7096-1584
太海幼稚園		天面442	7093-0954
曾呂幼稚園		仲町619-1	7092-9639
鴨川幼稚園		貝渚3271-7	7092-0756
東条幼稚園		西町336-2	7093-1035
西条幼稚園		八色840	7093-0999
田原幼稚園		坂東285	7093-0953
主基幼稚園		成川35	7097-0777
吉尾幼稚園		松尾寺417	7097-0677
大山幼稚園		金束11-3	7098-0579
天津幼稚園		天津1166	7094-0111
小湊幼稚園		内浦1923	7095-2254
鴨川市立江見保育園		江見青木610-2	7096-0046
太海保育園		天面462-1	7092-0859
曾呂保育園		仲町539	7092-9244
鴨川保育園		横渚510	7092-2068
東条保育園		広場1304	7092-2582
西条保育園		八色869	7093-2869
田原保育園		太尾369-1	7092-2561
主基保育園		成川1-1	7097-1504
吉尾保育園		松尾寺452-1	7097-1502
大山保育園		古畑319-1	7098-0028
天津保育園		天津1103	7094-0380
ひかり保育園		内浦1923	7095-2537
東京都板橋区立天津わかしお学校		天津1990	7094-0371
農協関係			
鴨川農業協同組合本店		鴨川市八色551-2	7093-3131
鴨川支店		八色557-1	7092-3531
鴨川経済センター		八色557-1	7092-3531
長狭支店		松尾寺465-1	7097-1147
長狭経済センター		成川27	7097-1128
江見支店		東江見324-1	7096-1122
江見経済センター		仲町579-1	7092-9111
安房農業協同組合小湊支店		内浦411-16	7095-2953
南房総みるく農業協同組合鴨川支所		広場1726	7092-1301
吉尾FC		北風原204	7097-1227

名	称	所 在 地	電話番号
漁業関係			
鴨川市漁業協同組合本所		鴨川市磯村83-2	7093-2111
江見支所		東江見395	7096-1144
太海支所		太海浜151	7092-1338
中央出張所		江見太夫崎無番地	7096-0042
天津小湊漁業協同組合本所		天津1504-2	7094-0501
小湊支所		小湊182-3	7095-2811
浜荻出張所		浜荻1455	7094-0008
商工会			
鴨川市商工会		鴨川市横渚643-2	7092-0320
長狭支所		成川34-2	7097-0219
江見支所		太海2179-8	7099-1057
鴨川市天津小湊商工会		内浦405-16	7095-2405
金融関係			
千葉銀行鴨川支店		鴨川市横渚941-4	7092-1211
天津支店		天津1221-10	7094-0521
京葉銀行鴨川支店		横渚707-6	7093-3111
千葉興業銀行鴨川支店		横渚1067-1	7092-2221
館山信用金庫鴨川支店		横渚684-1	7092-1125
天津小湊支店		内浦2858	7095-3233
房総信用組合鴨川支店		横渚885-1	7092-1221
長狭支店		松尾寺435-1	7097-1131
天津小湊支店		天津1212-4	7094-0173
報道関係			
房日新聞社鴨川支局		鴨川市横渚1113-1	7093-6401
外房新聞社		前原178	7092-0788

<鴨川市統計書>

平成17年版

平成18年3月 発行

編集 鴨川市総務部企画財政課
発行

〒296-8601 千葉県鴨川市横渚 1450 番地
TEL 04-7093-7828
