

鴨川市統計書

平成 19 年版



鴨川市

は じ め に

ここに平成 19 年版「鴨川市統計書」を刊行いたします。

本書は、鴨川市の姿を係数等を用いながら総合的にまとめ、市勢の現況ならびに推移を明らかにしようとするものであります。

統計数値として収録している分野は、自然・人口・産業・教育文化・行財政などの多岐にわたっておりますが、この統計書によって本市の姿をご理解いただき、行政面のみならず、経済、社会活動等に広くご活用いただければ幸いに存じます。

本書の発刊にあたり、貴重な資料をご提供していただきました関係機関に対しまして深く感謝の意を表すとともに、今後とも一層のご指導ご協力をお願い申し上げます。

平成 20 年 3 月

鴨川市長 本多 利夫

鴨川市民の歌

『夢よ、とどけ』

作詞 鴨川市民
作曲 鈴木康博
補作詞 鈴木康仁

暁風^{かぜ}に吹かれて 見つめてごらん

花の明るい 美しい鴨川^{まち}を

愛する友よ 見つめてごらん

この海と清澄^{やま} いつもそこにいる

そのまま やわらかく 朝陽^ひはのぼり空青く

時はゆく とどけ夢 宇宙をこえて

未来^{あす}を信じて はなしてごらん

いつものように 新しい鴨川^{まち}で

愛する人よ はなしてごらん

ゆれるときめき つのるその想い

川の流れ 澄んだ海 輝いてうけとめて

時はゆく はずむ夢 宇宙をこえて

忘れない いつかまた 鴨川^{まち}よ心支^{ささ}えて

時はゆく とどけ夢 宇宙をこえて

(平成四年三月三十一日制作)

凡 例

1. 本統計書は、鴨川市の市勢全般に関する統計資料を収録したものである。
2. 資料は、主として市内各官公庁、民間諸機関ならびに庁内各課および当課において収録し、その出所を右下部に記した。
3. 各統計表には、特に説明を要する箇所について脚注した。
4. 各表中、年とあるのは1月から12月まで、年度とあるのは4月1日から翌年3月31日までの期間である。
5. 数字の単位については、各表右上に注記したが、一見明瞭なものは省略した。
6. 統計数字については、千位、百万位等に「,」、また整数以下を表す場合には「.」を付し、かつ必要なものには呼称を付した。
7. 数字の単位未満については、原則として四捨五入または切捨てをしたために総数と内訳が一致しない場合もある。
8. 統計表中の符号の用法は、次のとおりである。
 - 「0」・・・単位未満のもの
 - 「-」・・・皆無又は該当数字がないもの
 - 「…」・・・不詳のもの又は資料なしのもの
 - 「X」・・・該当数字の公表を差し控えたもの
 - 「△」・・・減少のもの
9. 利用にあたって疑義のある場合は、本市総務部企画財政課（TEL04-7093-7828）、または各表右下部記載の資料出所機関に照会されたい。

統計表目次

<p>I 沿革</p> <p>1. 本市の沿革 1</p> <p>II 土地・気象</p> <p>2. 位置および広ぼう 9</p> <p>3. 市域の変遷 9</p> <p>(1) 新鴨川市 9</p> <p>(2) 旧鴨川市 9</p> <p>(3) 旧天津小湊町 9</p> <p>4. 地目別面積の推移 10</p> <p>5. 地目別土地評価額（決定額） 10</p> <p>6. 宅地に関する調 11</p> <p>7. 所有者区分による土地に関する調 11</p> <p>8. 山岳 11</p> <p>9. 二級河川、準用河川 12</p> <p>10. 気象 12</p> <p>III 人口</p> <p>11. 人口の推移 15</p> <p>12. 千葉県内市郡別世帯数および人口 17</p> <p>13. 大字別世帯数および人口 18</p> <p>14. 人口動態の推移 20</p> <p>(1) 自然動態 20</p> <p>(2) 社会動態 21</p> <p>15. 都道府県別転出入者数 22</p> <p>16. 国籍別外国人登録人口 23</p> <p>17. 都市計画区域内人口および世帯数 23</p> <p>IV 国勢調査</p> <p>18. 人口の推移および密度 27</p> <p>19. 地区別世帯数および人口 28</p> <p>20. 年齢、男女別人口 30</p> <p>(1) 新鴨川市 30</p> <p>(2) 旧鴨川市 32</p> <p>(3) 旧天津小湊町 33</p> <p>21. 年齢（5歳階級）、配偶関係、男女別 15歳以上人口 34</p> <p>(1) 新鴨川市 34</p> <p>(2) 旧鴨川市 35</p> <p>(3) 旧天津小湊町 35</p> <p>22. 県内各市および安房郡内町村の 年齢構造割合 36</p> <p>23. 世帯人員別一般世帯数、一般世帯人員 および1世帯当たり人員 37</p> <p>24. 経済構成、世帯の主な就業者の 産業別普通世帯数 37</p> <p>25. 夜間（常住）人口、昼間人口、人口 集中地区人口および面積、人口密度 37</p> <p>26. 世帯の家族類型別一般世帯数、 一般世帯人員、親族人員および 1世帯当たり親族人員 38</p>	<p>V 事業所</p> <p>27. 産業（大分類）別事業所数および従業者数 43</p> <p>28. 産業（大分類）常用雇用者規模別 民営事業所数および従業者数 44</p> <p>29. 地区別、産業（大分類）別事業所数 45</p> <p>VI 農林水産業</p> <p>30. 地区・経営耕地種類別面積 49</p> <p>31. 地区・専兼業種類別農家数 50</p> <p>32. 地区別農家人口および農業従事者数 51</p> <p>33. 地区別農家世帯員の就業状態 52</p> <p>34. 地区別農用機械所有台数 53</p> <p>35. 地区・経営耕地面積規模別農家数 54</p> <p>36. 地区別家畜・家さん飼養農家数および 頭羽数 55</p> <p>37. 地区別施設園芸の農家数および施設面積 56</p> <p>38. 果樹種目別栽培農家数および栽培面積 57</p> <p>39. 作物別収穫栽培農家数・収穫栽培面積 および販売農家数 57</p> <p>40. 農業産出額（農業粗生産額） および生産農業所得 58</p> <p>41. 地区・農産物販売額規模別農家数 59</p> <p>42. 林野面積 60</p> <p>43. 保有山林林業事業体数および面積 60</p> <p>44. 農地法による許可状況 60</p> <p>45. 自営・雇われ別および男女別漁業就業者数 61</p> <p>46. 主とする漁業種類別経営体数 61</p> <p>47. 経営組織別経営体数 61</p> <p>48. 漁業地区別自営漁業の専兼業別経営体数 62</p> <p>49. 漁船区分別漁業経営体、従事者および 登録漁船数 62</p> <p>50. 漁港の状況 62</p> <p>51. 水産物陸揚量の状況 63</p> <p>(1) 漁業種類別陸揚量（属地数量） 63</p> <p>(2) 年次別陸揚金額（属地数量） 63</p> <p>52. 種類別漁獲量の推移 64</p> <p>VII 建設</p> <p>53. 道路現況 66</p> <p>54. 構造別建築物着工状況 66</p> <p>55. 家屋棟数および床面積 67</p> <p>56. 用途別木造家屋数および床面積 68</p> <p>57. 用途別非木造家屋数および床面積 69</p> <p>58. 住居の種類、住宅の所有の関係別一般 世帯数、一般世帯人員、1世帯当たり 人員、1世帯当たり延べ面積および 1人当たり延べ面積 69</p> <p>59. 市営住宅 70</p> <p>60. 下水路の状況 70</p> <p>61. 公園、児童遊園一覧表 70</p>
---	---

Ⅷ 工 業		(3) 地域密着型（介護予防）介護サービス 受給者数	105
62. 製造事業所数、従事者数および 製造品出荷額	72	(4) 施設介護サービス受給者数	105
Ⅸ 商 業		93. 福祉センターおよび老人憩の家 利用状況	105
63. 産業(小分類)別商店数、従業者数 および商品販売額	77	94. 保育所の状況	106
64. 産業(中分類)別従業者規模別商店数 および年間販売額	78	95. 生活保護の状況	107
Ⅹ 運輸・通信		96. 交通災害共済給付状況	108
65. J R 東日本駅別 1 日平均運輸状況	81	97. 交通災害共済加入状況	109
66. バスの状況	81	98. 募金実績の推移	109
67. 自動車保有台数	82	ⅩⅤ 保健・衛生	
68. 主要道路交通量	83	99. 主要死因別死亡者数	112
69. 電話施設状況	84	100. 二類感染症発生数	113
70. 郵便局の状況	84	101. 三類感染症発生数	113
71. 郵便取扱状況	84	102. 医療施設	114
ⅩⅠ 電気・水道		(1) 医療施設	114
72. 電灯電力消費量	87	(2) 医療従事者	114
(1) 電灯	87	103. 狂犬病予防実施状況	115
(2) 電力	87	104. 保健活動の状況	116
73. 上水道口径別年間使用状況	88	(1) がん検診	116
74. 給水量及び有収水量状況	88	(2) 循環器検診	116
ⅩⅡ 観 光		(3) 結核検診	117
75. 観光入込客の状況	91	(4) 骨粗鬆症検診	117
76. 主な観光施設の入込客数	92	(5) 乳幼児検診	117
77. 野外体育施設および一戦場テニスコート 等利用状況	92	(6) 母子保健事業の活動内訳（健診以外）	117
ⅩⅢ 市民生活		(7) 老人保健事業の活動内訳（健診以外）	118
78. 市民相談状況	94	(8) 訪問指導事業の内訳	118
ⅩⅣ 労働・社会保障		105. 予防接種実施状況	118
79. 産業(大分類)男女別15歳以上就業者数	97	106. 環境衛生関係施設数	119
80. 労働力状態、男女別15歳以上人口	97	107. 食品衛生関係施設数	119
81. 産業(大分類)従業上の地位、男女別 15歳以上就業者数	98	108. し尿処理状況	119
82. 産業(大分類)年齢別15歳以上就業者数	98	109. ごみ処理状況	120
83. 一般職業紹介状況	100	110. 長狭地区火葬場使用状況	120
84. 雇用保険業務取扱状況	100	111. 市立病院入院および外来患者数	120
85. 規模別、産業別一般新規求人状況	100	ⅩⅥ 司法・治安・消防	
86. 国民健康保険加入状況	101	112. 少年犯罪発生件数	122
87. 国民健康保険給付状況	101	113. 刑法犯罪発生件数	122
88. 抛出し制国民年金適用状況	102	114. 子供と老人の交通事故発生状況	122
89. 抛出し制国民年金給付状況	103	115. 交通事故件数	123
90. 福祉年金給付状況	104	116. 原因別交通事故発生件数	123
91. 身体障害者数（身体障害者手帳所持者）	104	117. 消防水利の状況	124
92. 介護保険事業の状況	105	118. 消防組織図	124
(1) 要介護（要支援）認定者数	105	119. 消防機動力の状況	125
(2) 居宅介護（介護予防）サービス受給者数	105	120. 火災発生件数、焼失面積および損害状況	125
		121. 原因別火災発生件数	126
		122. 危険物施設数	126
		123. 救急車出動状況	126
		ⅩⅦ 教育・文化	
		124. 幼稚園の概況	129
		125. 小学校の概況	130
		126. 中学校の概況	131

127.	高等学校の概況	131
128.	専修・各種学校の概況	131
129.	中学校進路別卒業生数	132
130.	中学校卒業生の産業別就職状況	132
131.	高等学校進路別卒業生数	133
132.	高等学校卒業生の産業別就職状況	133
133.	構造別校舎保有面積および 教室数(小学校)	134
134.	構造別校舎保有面積および 教室数(中学校)	134
135.	年齢・男女別、小中学校教職員数	135
136.	児童生徒の平均体位	136
137.	分類別図書等の貸出冊数	137
138.	図書館蔵書冊数	137
139.	図書館利用状況	137
140.	移動教室バスの利用状況	137
141.	公民館利用状況	138
142.	市民会館利用状況	139
143.	社会体育施設の利用状況	140
144.	郷土資料館入館状況	140
145.	市民ギャラリー入館状況	141
146.	嶺岡自然キャンプ場利用状況	141
147.	わんぱくハウス利用状況	141
148.	青少年研修センター利用状況	142
149.	社会教育関係団体数	142
150.	テレビ受信契約状況	142
151.	文化財および史跡の現況	143

XVIII 財 政

152.	一般会計予算と決算の推移	147
153.	一般会計予算および決算額	148
154.	特別会計予算および決算額	150
155.	企業会計予算および決算額	154
(1)	収益的収入支出	154
(2)	資本的収入支出	156
156.	市税徴収実績	158
157.	個人市民税課税標準段階別所得割額	159
158.	個人市民税納税義務者	160
159.	公有財産(土地および建物)	160

XIX 市政・議会

160.	市行政機構図	163
161.	市職員数	164
162.	選挙人名簿登録者数(投票区別)	165
163.	選挙投票状況	166
164.	市議会開催状況	168

XX 市政のあゆみ

	市政のあゆみ	170
	市政のあゆみ(旧鴨川市)	172
	町政のあゆみ(旧天津小湊町)	182

付 録

1.	歴代市長	188
2.	歴代副市長	188
3.	歴代収入役	188
4.	歴代教育長	188
5.	歴代市議会議長	188
6.	歴代市議会副議長	188
7.	市議会議員名簿	189
8.	市内主要官公署等一覧表	190

一 沿革

1. 本市の沿革

[古代]

私たちの住む安房地方は、続日本紀に「元正天皇養老2年5月上総国を割きて安房国を置く」と記されています。長狭ながさという地名は、古事記の神武天皇の条に「神八井耳命かみやいみのみことは長狭国造の祖」とあり、万葉集には「上総の郡名に長狭・朝夷あり」と記されています。また、安房齋部本系帳いんべに「その麻によろしき所、これを長麻と云う」とあります。

長狭地方は沖積層によって形成されており、上古より地味が肥沃で、数千年前より原始生活を営む人びとが住んでいました。歴史時代になり、当地方は神八井耳命やその子孫などの地方豪族が統治していました。大化の改新(645)以降は、中央から派遣される国司(律令制の地方官)によって支配されました。

[中世]

治承4年(1180)8月、石橋山の合戦で敗退した源頼朝は安房に逃れ、安房の武士団を集めて再起を図りました。当事、安房の在地領主としては、丸氏・安西氏・神余氏などが知られていません。当地域の代表的な在地領主には、東条氏と長狭氏つねともがいました。「吾妻鏡」治承4年9月3日の条によると、頼朝は、上総ごんのすけ権介平広常のもとへ行こうとしたところ、長狭六郎常伴つねともに襲撃されましたが、三浦義澄よしずみの機転と奮闘により、長狭六郎常伴は討ち取られ危機を脱しました。当市域には「一戦場いっせんば」という地名があり、この出来事の場所であるとする伝承があります。東条七郎秋則あきのりは、頼朝に従って協力したため、のちに長狭郡一円の支配をみとめられました。

また、鎌倉幕府執権北条氏の家臣である工藤氏の一族とされる工藤吉隆が、天津を領有していたといわれ、小松原で東条景信に襲われた日蓮上人を救い、討ち死にしました。

中世後期になると、安房に基盤をもった里見氏が、在地武士の内紛を巧みに利用して安房を統一しました。長狭郡に勢力を広げていた東条氏は、文安2年(1445)に安西氏とともに丸氏を滅ぼしましたが、その後、里見氏に攻撃され、市内田原おだかくの太田学おだかくにあった金山城に追い詰められ滅

4 沿革

亡しました。以後、里見氏が旧勢力に代わって、当地を支配しました。

市域の村々の形成があらましできあがったのは、このころといわれています。

[近世]

江戸時代に入り、慶長 19 年(1614)に歴代 10 代、170 年間にわたり安房に君臨した里見氏が改易され、以降は代官領・大名領・旗本知行所が混在しました。元和 6 年(1620)に西郷正員^{まさかず}が、下総国生実(現千葉市)から安房の朝夷・長狭の 2 郡内に領地を移され、東条東村宝性寺に陣屋を構え、東条藩と称しました。西郷氏は、元禄 5 年(1692)に下野国(栃木県)上田に転封となったため東条藩は廃藩となり、以後、鴨川地域には藩は置かれませんでした。

東条藩が廃藩となった後の内浦・天津・浜荻の三か村は、勝浦藩領、岩槻藩領と代わり、小湊村は誕生寺領として明治維新をむかえました。四方木村は、天正 18 年(1590)に久留里藩領となり、その後、前橋藩領、川越藩領と代わりました。

寛永～承応年間(1624～1654)ころには、関西漁民が天津浦に出漁し始めたといわれ、鰯網操漁や八手網などさまざまな漁法が導入され、多数の紀州漁民が逗留し定住するようになり、「天津千軒」とうたわれたように繁栄しました。

また、享保年間(1716～36)には、里見氏以来の嶺岡牧^{みねおかまき}が再興され、幕府の直轄地として経営されました。同牧には白牛も放牧され、酪^{らく}(バター)の製造も行われました。このことが、わが国酪農の発祥といわれ、長狭地区を中心に今でも伝統的に酪農が盛んです。

[近代]

明治に入り、房州でも大名の異動がありました。明治元年(1868)9月に西尾忠篤が、遠江横須賀から 3 万 5,000 石で当地に入封し、花房藩と公称しました。仮藩庁は横渚村^{よこすか}に設けられ、藩主の宿所は広場の日蓮宗鏡忍寺に置かれました。版籍奉還・廃藩置県を経て、明治 4 年(1871)11 月の県の統廃合によって木更津県に組み入れられ、明治 6 年千葉県^{千葉県}の成立によって、その管轄下

に置かれました。

明治時代には多くの行政改革が行われました。明治 22 年(1889)の町村制の施行にともない、長狭郡 62 町村の合併がすすめられ、新たに太海村・曾呂村・大山村・吉尾村・由基村(大正 4 年 10 月主基村と改称)・田原村・鴨川町・西条村・東条村・天津町・湊村(昭和 3 年 11 月町制施行、小湊町と改称)の 11 町村となり、朝夷郡内の 6 村が合併して江見村(昭和 3 年 11 月町制施行)が成立しました。

なお安房国は、明治 30 年 4 月 1 日に平・安房・朝夷・長狭の 4 郡を廃し、1 郡となりました。昭和 4 年には房総線が開通し交通の便がよくなり、この地帯は農業・水産業の盛んなところとしてにぎわい、大いに発展をいたしました。

[現代]

戦後、昭和 28 年 9 月 1 日に施行された町村合併促進法によって、昭和 29 年 7 月 1 日に鴨川・東条・西条・田原が合併して鴨川町を、昭和 30 年 2 月 11 日には天津・小湊が合併して天津小湊町を、また同年 3 月 31 日には大山・吉尾・主基が合併して長狭町を、太海・曾呂・江見が合併して江見町をそれぞれ設置しました。

鴨川町は農業と漁師町としてにぎわう一方、長狭全郷の経済の中心地として、物資の集散地・消費地として商業活動も活発化し、また自然美に富んだ房総の観光拠点基地として発展してきました。長狭町は嶺岡・清澄両山系の間に開けた細長い町で古くから酪農・果樹園芸・米作と農業中心に栄え、また江見町は太平洋岸に面した温暖な気候に恵まれた町で花き栽培が盛んであり、花の江見として名高いところです。

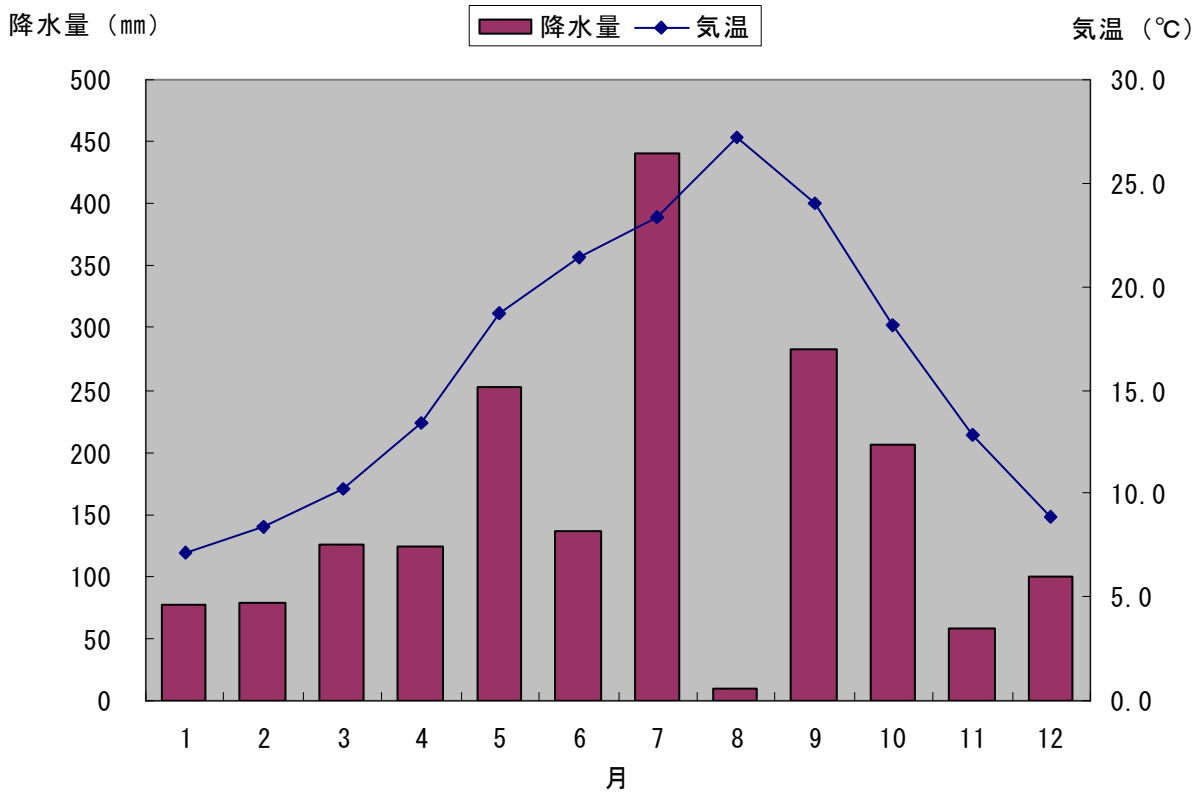
この鴨川町・長狭町・江見町の 3 町は、昭和 45 年 3 月 12 日施行の三万市制特例法に基づき合併市制を施行し、昭和 46 年 3 月 31 日に鴨川市として発足しました。そして 3 次の基本構想並びに 7 次にあたる総合計画のもと、各種産業間の連携を図りながらハードおよびソフトの整備が進められてきました。

天津小湊町は、豊富な磯根資源や釣り漁業を中心とした漁業地として、また、清澄寺・誕生寺や鯛の浦などの日蓮上人誕生の霊地や門前町としての特性を有し、風光明媚な観光の名所として広く知られています。

21 世紀に入り、地方分権時代の到来を向かえ、様々な課題に対応し、魅力的な地域づくりを進め、南房総の拠点都市としてより発展するため、鴨川市と天津小湊町が合併し、平成 17 年 2 月 11 日に新鴨川市が誕生しました。

II 土地・気象

月別平均気温および総降水量（平成19年）



2. 位置および広ぼう

方位	東 経	北 緯	地 点	距 離
極 東	140° 13' 00"	35° 8' 01"	大字内浦地先	26.02km
極 西	139° 55' 49"	35° 7' 50"	大字平塚字細谷地先	
極 南	140° 2' 17"	35° 3' 6"	大字江見外掘字掘原地先	18.00km
極 北	140° 8' 20"	35° 11' 28"	大字四方木字白岩地先	
市 役 所	140° 5' 56"	35° 6' 50"	大字横渚1450番地	12m(海拔)

資料：国土地理院ホームページ「地理に関する情報」・総務課

面積191.30km² 最高地408.2m(愛宕山) 最低地0m(海面)

地質 山地は第三系嶺岡層群、保田層群、安房層群からなり、低地は主に沖積層からなっています。

なお、嶺岡山系を中心に火成岩が、また海岸の二島には変成岩も見られます。

3. 市域の変遷

(1) 新鴨川市

単位：km²

年月日	沿革	面積
平成17年 2月11日	鴨川市(147.35km ²)、安房郡天津小湊町(43.95km ²)の2市町合併、鴨川市となる	191.30

(2) 旧鴨川市

単位：km²

年月日	沿革	面積
昭和30年 3月31日	安房郡長狭町(大山村21.14km ² 、吉尾村16.66km ² 、主基村17.64km ²)	55.44
昭和30年 3月31日	安房郡江見町(江見町 8.02km ² 、太海村 7.40km ² 、曾呂村18.15km ²)	33.57
昭和30年10月 1日	建設省地理調査所および総理府統計局にて面積応用修正 安房郡鴨川町59.94km ² 、安房郡長狭町53.92km ² 、安房郡江見町32.96km ²	146.82
昭和46年 3月31日	安房郡鴨川町、長狭町、江見町の3町合併市制施行、鴨川市となる	146.826
昭和50年 2月 7日	公有水面埋立地22,190m ² を磯村、4,773m ² を東江見に編入	146.853
昭和54年 2月 9日	公有水面埋立地9,275m ² を貝渚に編入	146.862
昭和59年 4月17日	公有水面埋立地19,417m ² を磯村に編入	146.881
昭和60年 9月 6日	公有水面埋立地3,752m ² を磯村に編入	146.885
昭和61年 7月15日	公有水面埋立地1,994m ² を天面に編入	146.887
平成元年11月10日	建設省国土地理院の全国都道府県市区町村別面積調の公表による修正	147.20
平成 5年 9月 1日	建設省国土地理院の全国都道府県市区町村別面積調の公表による修正	147.29
平成 7年 3月22日	公有水面埋立地19,993m ² を江見太夫崎、4,505m ² を江見吉浦に編入	147.31
平成11年12月 3日	公有水面埋立地17,545.17m ² を前原に編入	147.33
平成12年 9月29日	公有水面埋立地13,921.85m ² を前原に編入	147.35
平成16年 1月30日	公有水面埋立地1,091.25m ² を太海浜に編入	147.35

(3) 旧天津小湊町

単位：km²

年月日	沿革	面積
昭和30年 2月11日	安房郡天津町(28.7km ²)、小湊町(15.8km ²)が合併、安房郡天津小湊町となる	44.50
昭和30年10月 1日	国勢調査による	44.40
昭和45年	公有水面埋立による	44.43
昭和47年	公有水面埋立による	44.45
昭和50年	公有水面埋立による	44.50
昭和59年	公有水面埋立による(天津漁港)	44.51
昭和60年	公有水面埋立による(小湊漁港)	44.52
昭和63年	計測方法の変更による	43.89
平成 2年	公有水面埋立による(小湊漁港)	43.90
平成 4年	勝浦市との境界修正による	43.95

資料：総務課

4. 地目別面積の推移

(各年1月1日現在) 単位: ha

年	総数	田	畑	宅地	山林	原野	雑種地	その他
平成13年	19,127.7	2,395.3	653.4	800.8	6,678.7	1,788.7	198.1	6,612.7
旧鴨川市	14,732.7	2,276.4	585.3	704.2	4,176.6	1,251.5	154.6	5,584.1
旧天津小湊町	4,395.0	118.9	68.1	96.6	2,502.1	537.2	43.5	1,028.6
14	19,127.7	2,395.0	652.6	805.0	6,683.1	1,779.4	198.1	6,614.5
旧鴨川市	14,732.7	2,275.8	584.0	708.5	4,173.2	1,251.4	154.2	5,585.6
旧天津小湊町	4,395.0	119.2	68.6	96.5	2,509.9	528.0	43.9	1,028.9
15	19,127.7	2,394.1	653.0	807.9	6,698.6	1,779.0	200.8	6,594.3
旧鴨川市	14,732.7	2,275.3	584.8	711.5	4,171.5	1,251.0	156.3	5,582.3
旧天津小湊町	4,395.0	118.8	68.2	96.4	2,527.1	528.0	44.5	1,012.0
16	19,127.7	2,371.5	656.0	818.4	6,695.6	1,777.5	210.4	6,598.3
旧鴨川市	14,732.7	2,253.1	588.0	721.9	4,168.4	1,249.0	165.6	5,586.7
旧天津小湊町	4,395.0	118.4	68.0	96.5	2,527.2	528.5	44.8	1,011.6
17	19,130.0	2,365.4	653.6	816.8	6,695.7	1,777.6	221.4	6,599.5
旧鴨川市	14,735.0	2,248.8	585.9	719.2	4,168.6	1,249.0	176.1	5,587.4
旧天津小湊町	4,395.0	116.6	67.7	97.6	2,527.1	528.6	45.3	1,012.1
18	19,130.0	2,360.4	652.4	821.1	6,696.1	1,777.7	224.2	6,598.1
19	19,130.0	2,353.8	651.2	826.5	6,698.4	1,777.5	224.0	6,598.6

5. 地目別土地評価額 (決定額)

(各年1月1日現在) 単位: 千円

年	総数	田	畑	宅地	山林	原野	雑種地	牧場	その他
平成13年	133,295,624	2,314,786	296,493	127,341,117	1,279,001	278,127	1,785,471	4	625
旧鴨川市	111,079,768	2,218,694	267,142	105,877,440	990,305	238,915	1,486,643	4	625
旧天津小湊町	22,215,856	96,092	29,351	21,463,677	288,696	39,212	298,828	-	-
14	116,339,212	2,326,747	295,696	110,407,344	1,276,598	277,833	1,754,495	4	495
旧鴨川市	96,601,214	2,231,108	266,458	91,388,907	988,488	238,611	1,487,143	4	495
旧天津小湊町	19,737,998	95,639	29,238	19,018,437	288,110	39,222	267,352	-	-
15	103,294,347	2,362,160	296,794	97,690,388	1,267,830	277,263	1,399,414	4	494
旧鴨川市	85,756,149	2,267,051	267,770	80,844,245	979,949	238,060	1,158,576	4	494
旧天津小湊町	17,538,198	95,109	29,024	16,846,143	287,881	39,203	240,838	-	-
16	92,985,168	2,429,148	303,201	87,333,261	1,266,312	276,610	1,376,050	92	494
旧鴨川市	77,438,441	2,334,620	274,256	72,451,946	978,642	237,345	1,161,046	92	494
旧天津小湊町	15,546,727	94,528	28,945	14,881,315	287,670	39,265	215,004	-	-
17	83,684,631	2,423,870	301,955	78,036,925	1,265,591	276,527	1,379,176	92	495
旧鴨川市	69,411,751	2,330,905	273,219	64,428,232	978,027	237,280	1,163,501	92	495
旧天津小湊町	14,272,880	92,965	28,736	13,608,693	287,564	39,247	215,675	-	-
18	75,265,545	2,418,723	301,486	69,826,915	1,263,924	276,638	1,177,272	92	495
19	74,514,199	2,414,047	301,339	69,080,899	1,264,718	276,558	1,176,051	92	495

6. 宅地に関する調

(各年1月1日現在)

年・地区	地積 (イ) m ²	決定価格 (ロ) 千円	1m ² 当たりの平均価格 (ロ) / (イ) 円
平成13年	7,464,743	122,675,068	16,433
旧鴨川市	6,600,698	102,481,878	15,526
旧天津小湊町	864,045	20,193,190	23,370
14	7,498,488	106,372,658	14,185
旧鴨川市	6,636,225	88,480,147	13,333
旧天津小湊町	862,263	17,892,511	20,750
15	7,452,647	93,979,924	12,610
旧鴨川市	6,593,895	78,161,357	11,854
旧天津小湊町	858,752	15,818,567	18,420
16	7,565,935	83,935,141	11,093
旧鴨川市	6,709,733	69,993,740	10,431
旧天津小湊町	856,202	13,941,401	16,282
17	7,459,648	74,813,031	10,029
旧鴨川市	6,592,917	62,083,635	9,416
旧天津小湊町	866,731	12,729,396	14,686
18	7,465,621	66,818,604	8,950
19	7,502,647	66,082,893	8,807
商業地区	417,130	8,536,255	20,464
住宅地区	2,031,649	25,492,602	12,547
村落地区	4,833,208	29,618,320	6,128
観光地区	200,825	2,396,774	11,934
農業用施設の用に 供する宅地	19,835	38,942	1,963

7. 所有者区分による土地に関する調

(平成19年1月1日現在)

地目	所有者数	地積 (千m ²)	決定価格 (千円)	1m ² 当たりの価格 (円)	
				平均価格	最高価格
総数	34,403	92,146	71,244,257	773	38,471
田	3,891	22,462	2,341,285	104	149
畑	4,134	5,907	278,443	47	89
宅地	19,486	7,503	66,082,893	8,807	38,471
山林	4,258	43,110	1,131,741	26	49
原野	1,734	11,451	242,062	21	57
雑種地	891	1,689	1,167,251	691	1,023
その他	9	24	582	24	43

注) 固定資産概要調書による。(免税点以上のもの)

資料: 税務課

所有者数の総数は、各地目の所有者数の延べ数である。

8. 山岳

山岳	標高	所在地
愛宕山	△408.2m	鴨川市、南房総市
清澄山(妙見)	・377 m	鴨川市
二ツ山	・376 m	鴨川市
元清澄山	△344.2m	鴨川市、君津市
嶺岡浅間	△334.8m	鴨川市
高鶴山	・326 m	鴨川市

資料: 千葉県総合企画部統計課「千葉県統計年鑑」

注) ・は標高点、△は三角点の値である。

9. 二級河川、準用河川

単位：距離km, 面積km²

河川名	水系	流路延長	流域面積	水源地	流末地
洲 貝 川	洲貝川	3.7	8.5	鴨川市畑	鴨川市江見内遠野 (太平洋流出点)
曾 呂 川	曾呂川	5.4	14.2	鴨川市上	鴨川市太海 (")
加 茂 川	加茂川	22.3	82.0	鴨川市金束	鴨川市貝渚 (")
加茂川支流金山川	"	11.1	14.0	鴨川市打墨	鴨川市太尾 (加茂川合流点)
加茂川支流銘川	"	3.1	5.0	鴨川市北小町	鴨川市押切 (")
加茂川支流川音川	"	1.8	5.3	鴨川市成川	鴨川市仲 (")
待 崎 川	待崎川	2.4	19.4	鴨川市和泉	鴨川市広場 (太平洋流出点)
二 夕 間 川	二夕間川	5.7	7.4	鴨川市清澄	鴨川市天津 (")
二夕間川支流袋倉川	"	7.2	7.4	鴨川市東町	鴨川市浜荻 (二夕間川合流点)
神 明 川	神明川	1.5	3.8	鴨川市天津	鴨川市天津 (太平洋流出点)
大 風 沢 川	大風沢川	7.7	11.9	鴨川市内浦	鴨川市内浦 (")
開 戸 川	開戸川	1.2	2.3	鴨川市内浦	鴨川市内浦 (")
(準) 夜 長 川	夜長川	2.4	2.1	鴨川市西町	鴨川市東町 (")
(準) 待崎川支流下沢川	待崎川	2.9	1.7	鴨川市和泉	鴨川市広場 (待崎川合流点)
(準) 上 待 崎 川	"	7.0	1.5	鴨川市和泉	鴨川市和泉 (")
(準) 岩 井 川	岩井川	0.2	0.4	鴨川市天津	鴨川市天津 (太平洋流出点)
(準) 横 手 川	大風沢川	1.1	0.6	鴨川市内浦	鴨川市内浦 (大風沢川合流点)

注) (準)は準用河川。

資料：千葉県総合企画部統計課「千葉県統計年鑑」・都市建設課

10. 気象

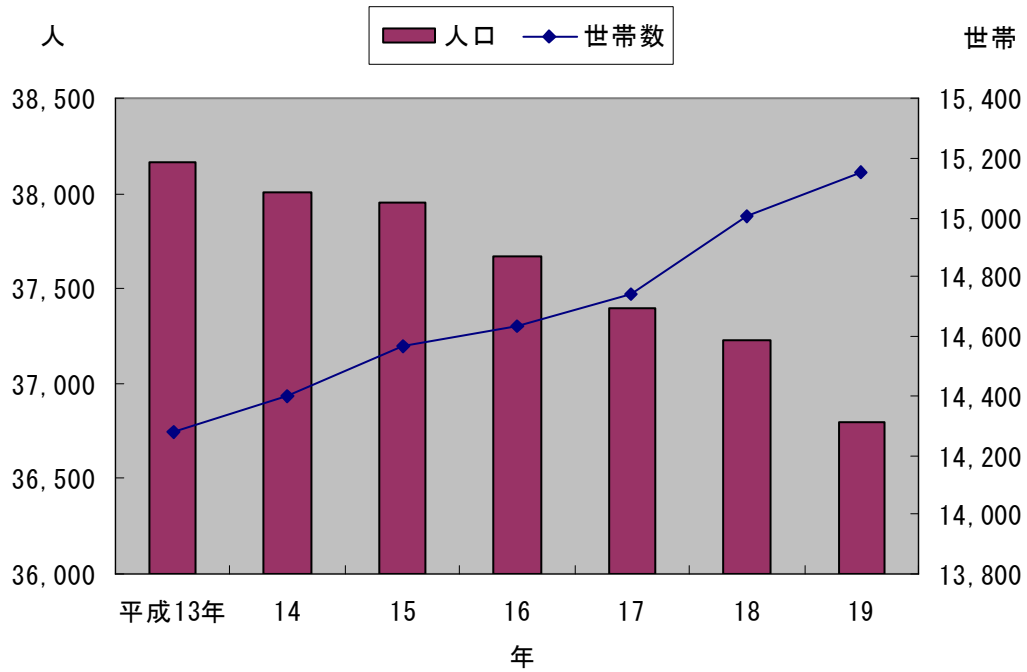
年・月	気 温 (°C)						降 水 量 (mm)			
	平 均	日最高 平 均	日最低 平 均	最 高	起 日	最 低	起 日	合 計	日最大	起 日
平成17年	15.6	19.8	11.7	34.5	6/28	-3.0	12/25	1,434	107	6/22
18	15.8	19.9	12.2	33.4	9/10	-4.2	2/5	1,884	179	12/26
19	16.1	20.2	12.4	35.3	8/15	0.3	2/25	1,890	241	7/14
平成19年1月	7.1	11.2	3.2	16.2	31	0.7	26	77	52	6
2	8.4	12.9	3.5	18.4	14	0.3	25	79	28	18
3	10.2	14.6	5.4	21.6	30	0.8	13	125	54	25
4	13.4	17.3	9.6	25.8	1	3.4	5	124	21	14
5	18.7	22.7	14.5	27.5	27	10.5	16	253	120	25
6	21.4	25.2	18.0	29.8	16	13.1	2	137	62	14
7	23.3	26.4	20.9	30.8	29	17.2	20	441	241	14
8	27.2	31.1	23.9	35.3	15	19.5	1	9	3	29
9	24.0	27.2	21.5	31.3	5	15.4	29	283	89	12
10	18.1	22.3	14.6	25.7	5	9.3	22	205	119	27
11	12.8	17.1	9.1	22.8	1	2.6	24	58	21	10
12	8.9	13.7	4.4	18.2	7	0.7	18	99	53	29

資料：銚子地方気象台 (鴨川地域気象観測所)

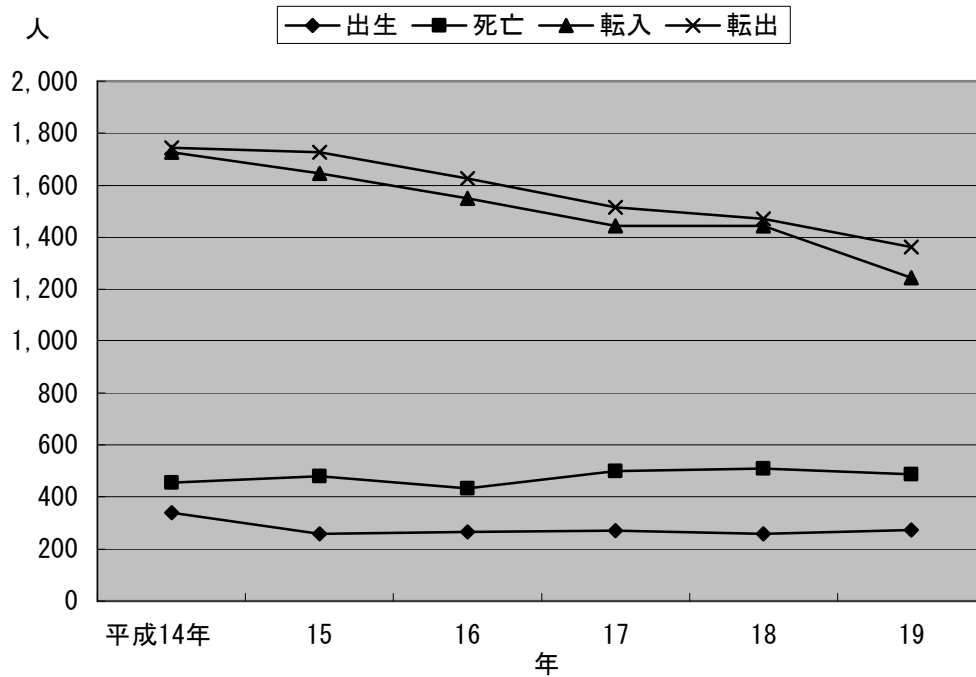
注) : 準完全値 (データの一部が欠測しているが許容範囲を満たす)

III 人口

人口および世帯数の推移



人口動態の推移



11. 人口の推移

各年3月31日現在

年	世帯数	総数	男	女	1世帯 当たり人員	前年比人口 増加率(%)
昭和46年	10,679	43,573	20,885	22,688	4.08	…
旧鴨川市	8,046	33,067	15,819	17,248	4.11	…
旧天津小湊町	2,633	10,506	5,066	5,440	3.99	…
47	10,792	43,416	20,847	22,569	4.02	△ 0.36
旧鴨川市	8,128	33,112	15,880	17,232	4.07	0.14
旧天津小湊町	2,664	10,304	4,967	5,337	3.87	△ 1.92
48	10,907	43,331	20,887	22,444	3.97	△ 0.20
旧鴨川市	8,246	33,175	15,981	17,194	4.02	0.19
旧天津小湊町	2,661	10,156	4,906	5,250	3.82	△ 1.44
49	10,988	43,257	20,869	22,388	3.94	△ 0.17
旧鴨川市	8,322	33,191	16,007	17,184	3.99	0.05
旧天津小湊町	2,666	10,066	4,862	5,204	3.78	△ 0.89
50	11,092	43,069	20,791	22,278	3.88	△ 0.43
旧鴨川市	8,432	33,174	16,046	17,128	3.93	△ 0.05
旧天津小湊町	2,660	9,895	4,745	5,150	3.72	△ 1.70
51	11,138	42,971	20,708	22,263	3.86	△ 0.23
旧鴨川市	8,491	33,232	16,035	17,197	3.91	0.17
旧天津小湊町	2,647	9,739	4,673	5,066	3.68	△ 1.58
52	11,226	42,877	20,687	22,190	3.82	△ 0.22
旧鴨川市	8,573	33,148	15,975	17,173	3.87	△ 0.25
旧天津小湊町	2,653	9,729	4,712	5,017	3.67	△ 0.10
53	11,251	42,691	20,586	22,105	3.79	△ 0.43
旧鴨川市	8,598	33,042	15,899	17,143	3.84	△ 0.32
旧天津小湊町	2,653	9,649	4,687	4,962	3.64	△ 0.82
54	11,300	42,543	20,551	21,992	3.76	△ 0.35
旧鴨川市	8,660	33,027	15,907	17,120	3.81	△ 0.05
旧天津小湊町	2,640	9,516	4,644	4,872	3.60	△ 1.38
55	11,311	42,547	20,597	21,950	3.76	0.01
旧鴨川市	8,672	32,914	15,911	17,003	3.80	△ 0.34
旧天津小湊町	2,639	9,633	4,686	4,947	3.65	1.23
56	11,385	42,228	20,465	21,763	3.71	△ 0.75
旧鴨川市	8,721	32,748	15,825	16,923	3.76	△ 0.50
旧天津小湊町	2,664	9,480	4,640	4,840	3.56	△ 1.59
57	11,486	41,914	20,277	21,637	3.65	△ 0.74
旧鴨川市	8,806	32,527	15,680	16,847	3.69	△ 0.67
旧天津小湊町	2,680	9,387	4,597	4,790	3.50	△ 0.98
58	11,554	41,841	20,253	21,588	3.62	△ 0.17
旧鴨川市	8,881	32,422	15,626	16,796	3.65	△ 0.32
旧天津小湊町	2,673	9,419	4,627	4,792	3.52	0.34
59	11,669	41,744	20,190	21,554	3.58	△ 0.23
旧鴨川市	8,972	32,345	15,560	16,785	3.61	△ 0.24
旧天津小湊町	2,697	9,399	4,630	4,769	3.48	△ 0.21
60	11,778	41,624	20,110	21,514	3.53	△ 0.29
旧鴨川市	9,089	32,309	15,515	16,794	3.55	△ 0.11
旧天津小湊町	2,689	9,315	4,595	4,720	3.46	△ 0.89
61	11,880	41,625	20,081	21,544	3.50	0.00
旧鴨川市	9,158	32,335	15,500	16,835	3.53	0.08
旧天津小湊町	2,722	9,290	4,581	4,709	3.41	△ 0.27
62	12,006	41,373	19,997	21,376	3.45	△ 0.61
旧鴨川市	9,267	32,150	15,465	16,685	3.47	△ 0.57
旧天津小湊町	2,739	9,223	4,532	4,691	3.37	△ 0.72
63	12,107	41,228	19,891	21,337	3.41	△ 0.35
旧鴨川市	9,358	32,010	15,357	16,653	3.42	△ 0.44
旧天津小湊町	2,749	9,218	4,534	4,684	3.35	△ 0.05

11. 人口の推移(続)

各年3月31日現在

年	世帯数	総数	男	女	1世帯 当たり人員	前年比人口 増加率(%)
平成元年	12,198	40,922	19,720	21,202	3.35	△ 0.74
旧鴨川市	9,462	31,868	15,298	16,570	3.37	△ 0.44
旧天津小湊町	2,736	9,054	4,422	4,632	3.31	△ 1.78
2	12,403	40,769	19,565	21,204	3.29	△ 0.37
旧鴨川市	9,677	31,846	15,222	16,624	3.29	△ 0.07
旧天津小湊町	2,726	8,923	4,343	4,580	3.27	△ 1.45
3	12,481	40,616	19,469	21,147	3.25	△ 0.38
旧鴨川市	9,756	31,803	15,175	16,628	3.26	△ 0.14
旧天津小湊町	2,725	8,813	4,294	4,519	3.23	△ 1.23
4	12,559	40,325	19,311	21,014	3.21	△ 0.72
旧鴨川市	9,814	31,591	15,047	16,544	3.22	△ 0.67
旧天津小湊町	2,745	8,734	4,264	4,470	3.18	△ 0.90
5	12,783	40,317	19,300	21,017	3.15	△ 0.02
旧鴨川市	10,048	31,705	15,090	16,615	3.16	0.36
旧天津小湊町	2,735	8,612	4,210	4,402	3.15	△ 1.40
6	13,018	40,464	19,357	21,107	3.11	0.36
旧鴨川市	10,293	31,929	15,154	16,775	3.10	0.71
旧天津小湊町	2,725	8,535	4,203	4,332	3.13	△ 0.89
7	13,227	40,460	19,361	21,099	3.06	△ 0.01
旧鴨川市	10,499	31,935	15,147	16,788	3.04	0.02
旧天津小湊町	2,728	8,525	4,214	4,311	3.13	△ 0.12
8	13,469	40,295	19,228	21,067	2.99	△ 0.41
旧鴨川市	10,688	31,911	15,106	16,805	2.99	△ 0.08
旧天津小湊町	2,781	8,384	4,122	4,262	3.01	△ 1.65
9	13,540	39,906	19,011	20,895	2.95	△ 0.97
旧鴨川市	10,755	31,620	14,947	16,673	2.94	△ 0.91
旧天津小湊町	2,785	8,286	4,064	4,222	2.98	△ 1.17
10	13,677	39,520	18,848	20,672	2.89	△ 0.97
旧鴨川市	10,884	31,365	14,844	16,521	2.88	△ 0.81
旧天津小湊町	2,793	8,155	4,004	4,151	2.92	△ 1.58
11	13,938	39,108	18,667	20,441	2.81	△ 1.04
旧鴨川市	11,134	31,032	14,709	16,323	2.79	△ 1.06
旧天津小湊町	2,804	8,076	3,958	4,118	2.88	△ 0.97
12	13,989	38,602	18,478	20,124	2.76	△ 1.29
旧鴨川市	11,213	30,669	14,588	16,081	2.74	△ 1.17
旧天津小湊町	2,776	7,933	3,890	4,043	2.86	△ 1.77
13	14,279	38,160	18,277	19,883	2.67	△ 1.15
旧鴨川市	11,531	30,376	14,471	15,905	2.63	△ 0.96
旧天津小湊町	2,748	7,784	3,806	3,978	2.83	△ 1.88
14	14,398	38,009	18,187	19,822	2.64	△ 0.40
旧鴨川市	11,648	30,285	14,418	15,867	2.60	△ 0.30
旧天津小湊町	2,750	7,724	3,769	3,955	2.81	△ 0.77
15	14,565	37,954	18,161	19,793	2.61	△ 0.14
旧鴨川市	11,814	30,327	14,442	15,885	2.57	0.14
旧天津小湊町	2,751	7,627	3,719	3,908	2.77	△ 1.26
16	14,632	37,667	18,024	19,643	2.57	△ 0.76
旧鴨川市	11,902	30,158	14,383	15,775	2.53	△ 0.56
旧天津小湊町	2,730	7,509	3,641	3,868	2.75	△ 1.55
17	14,744	37,400	17,914	19,486	2.54	△ 0.71
18	15,002	37,225	17,787	19,438	2.48	△ 0.47
19	15,152	36,799	17,588	19,211	2.43	△ 1.14

注) 住民基本台帳人口による

資料: 市民生活課

12. 千葉県内市郡別世帯数および人口

平成19年3月31日現在

市郡名	世帯数	人 口		
		総 数	男	女
千 葉 県	2,454,027	6,058,248	3,040,351	3,017,897
千 葉 市	385,528	910,142	456,495	453,647
銚 子 市	27,184	74,000	35,627	38,373
市 川 市	210,228	454,923	233,732	221,191
船 橋 市	247,716	576,384	291,934	284,450
館 山 市	21,922	50,744	24,431	26,313
木 更 津 市	50,570	124,398	62,565	61,833
松 戸 市	201,401	470,765	237,042	233,723
野 田 市	57,203	152,968	76,986	75,982
茂 原 市	36,641	94,258	46,655	47,603
成 田 市	50,529	122,231	61,696	60,535
佐 倉 市	67,252	175,126	86,509	88,617
東 金 市	22,839	60,182	30,112	30,070
旭 市	23,167	69,972	34,263	35,709
習 志 野 市	65,888	156,873	78,823	78,050
柏 市	153,252	381,999	191,202	190,797
勝 浦 市	9,294	21,906	11,090	10,816
市 原 市	110,619	279,935	143,773	136,162
流 山 市	60,714	154,196	76,792	77,404
八 千 代 市	74,122	182,987	91,311	91,676
我 孫 子 市	52,716	133,541	66,290	67,251
鴨 川 市	15,152	36,799	17,588	19,211
鎌ヶ谷市	41,200	104,321	52,221	52,100
君 津 市	35,121	90,858	45,973	44,885
富 津 市	18,223	50,664	25,246	25,418
浦 安 市	67,260	154,585	78,042	76,543
四 街 道 市	33,092	86,306	43,127	43,179
袖ヶ浦市	21,739	60,325	30,532	29,793
八 街 市	28,034	75,908	38,480	37,428
印 西 市	21,011	60,950	30,274	30,676
白 井 市	19,889	55,684	27,790	27,894
富 里 市	19,511	49,876	25,606	24,270
南 房 総 市	16,872	45,152	21,601	23,551
匝 瑳 市	13,949	41,572	20,393	21,179
香 取 市	29,020	87,837	43,528	44,309
山 武 市	21,160	59,601	29,687	29,914
い す み 市	15,899	43,201	21,234	21,967
印 旛 郡	24,222	67,115	33,376	33,739
香 取 郡	12,521	40,033	19,962	20,071
山 武 郡	37,398	104,368	51,626	52,742
長 生 郡	22,974	66,541	32,759	33,782
夷 隅 郡	7,229	19,240	9,280	9,960
安房郡鋸南町	3,766	9,782	4,698	5,084

資料：市民生活課「住民基本台帳月報」

大字別世帯数および人口(続)

(各年4月1日現在)

大字	平成 17 年				平成 18 年				平成 19 年			
	世帯数	人 口			世帯数	人 口			世帯数	人 口		
		総数	男	女		総数	男	女		総数	男	女
主 基 地 区	682	1,933	960	973	692	1,903	945	958	676	1,851	916	935
成 川	189	483	253	230	203	499	268	231	197	489	261	228
北 小 町	173	502	242	260	167	476	226	250	168	469	222	247
南 小 町	199	581	293	288	200	564	279	285	191	541	269	272
上 小 原	85	233	104	129	86	238	107	131	81	229	103	126
下 小 原	36	134	68	66	36	126	65	61	39	123	61	62
江 見 地 区	703	1,854	881	973	712	1,832	879	953	712	1,808	859	949
江 見 青 木	124	326	150	176	124	319	146	173	125	327	148	179
東 江 見	180	457	212	245	184	457	215	242	187	459	213	246
西 江 見	126	364	176	188	127	350	170	180	125	335	159	176
江見内遠野	124	317	151	166	122	310	149	161	123	303	146	157
江見東真門	78	186	87	99	80	191	93	98	77	181	88	93
江見西真門	49	142	68	74	52	141	68	73	53	141	68	73
江 見 外 堀	22	62	37	25	23	64	38	26	22	62	37	25
曾 呂 地 区	625	1,723	837	886	623	1,697	816	881	638	1,702	820	882
畑	77	253	121	132	76	250	119	131	78	243	112	131
西	59	168	78	90	58	161	75	86	61	165	78	87
東	52	136	67	69	50	133	66	67	54	132	64	68
上	70	168	88	80	70	166	89	77	67	158	87	71
仲 町	56	167	78	89	57	162	76	86	56	160	75	85
代	82	247	130	117	85	247	126	121	84	247	126	121
二 子	38	108	54	54	40	110	53	57	41	116	55	61
宮	191	476	221	255	187	468	212	256	197	481	223	258
太 海 地 区	772	2,009	945	1,064	778	1,991	946	1,045	773	1,950	924	1,026
太 海	334	807	391	416	345	803	387	416	343	790	380	410
太 海 浜	118	334	156	178	121	335	158	177	122	327	154	173
天 面	130	349	168	181	131	345	169	176	129	336	168	168
江見太夫崎	64	183	90	93	63	179	87	92	64	181	86	95
江 見 吉 浦	112	295	124	171	104	287	128	159	102	273	119	154
西 山	14	41	16	25	14	42	17	25	13	43	17	26
太 海 西	X	X	X	X	X	X	X	X	X	X	X	X
小 湊 地 区	938	2,411	1,146	1,265	923	2,336	1,105	1,231	927	2,305	1,094	1,211
小 湊	297	809	389	420	284	776	374	402	285	763	364	399
内 浦	641	1,602	757	845	639	1,560	731	829	642	1,542	730	812
天 津 地 区	1,868	5,079	2,462	2,617	1,908	5,034	2,422	2,612	1,898	4,912	2,368	2,544
天 津	1,331	3,654	1,774	1,880	1,380	3,627	1,751	1,876	1,370	3,531	1,710	1,821
浜 荻	453	1,234	599	635	448	1,221	584	637	449	1,197	572	625
浜荻元東飛地	4	17	7	10	4	17	7	10	4	18	7	11
清 澄	37	73	33	40	36	73	33	40	36	71	33	38
四 方 木	43	101	49	52	40	96	47	49	39	95	46	49

注) 住民基本台帳人口及び外国人登録人口による。

資料: 企画財政課「千葉県年齢別・町丁別人口」

秘匿した数値について、総数には含まれているが、地区別合計には含まれていない。

14. 人口動態の推移

(1) 自然動態

年・月	出生		死亡		人口1,000人につき		婚姻件数	離婚件数
	総数	(うち)男	総数	(うち)男	出生	死亡		
平成14年	340	164	456	243	9.12	12.23	192	56
旧鴨川市	287	138	333	176	9.63	11.17	164	45
旧天津小湊町	53	26	123	67	7.11	16.49	28	11
15	258	147	480	260	6.98	12.98	166	70
旧鴨川市	217	123	370	196	7.31	12.47	137	57
旧天津小湊町	41	24	110	64	5.61	15.06	29	13
16	265	144	432	221	7.22	11.76	158	67
旧鴨川市	221	121	325	164	7.50	11.02	129	53
旧天津小湊町	44	23	107	57	6.07	14.76	29	14
17	271	138	500	242	7.44	13.73	180	77
18	259	142	508	268	7.17	14.06	137	62
19	273	147	487	247	7.63	13.61	173	68
1月	25	12	48	23	0.69	1.33	10	6
2	18	10	32	18	0.50	0.89	21	4
3	20	10	47	25	0.55	1.30	13	10
4	19	11	43	21	0.53	1.20	14	7
5	29	18	41	19	0.81	1.14	12	5
6	22	15	33	15	0.61	0.92	16	3
7	29	14	47	27	0.81	1.31	12	5
8	26	9	26	19	0.72	0.72	8	4
9	17	8	34	21	0.47	0.95	15	3
10	24	13	50	21	0.67	1.39	16	9
11	23	12	46	20	0.64	1.28	16	3
12	21	15	40	18	0.59	1.12	20	9

資料：市民生活課

(2) 社会動態

年・月	転 入						転 出					
	県 内		県 外		その他		県 内		県 外		その他	
	総数	(うち)男	総数	(うち)男	総数	(うち)男	総数	(うち)男	総数	(うち)男	総数	(うち)男
平成13年	683	319	1,019	403	26	14	743	342	985	356	16	13
旧鴨川市	552	263	907	356	8	6	577	263	876	313	8	7
旧天津小湊町	131	56	112	47	18	8	166	79	109	43	8	6
15	664	320	959	381	22	15	758	354	961	391	7	4
旧鴨川市	564	284	869	338	11	8	585	270	851	340	5	4
旧天津小湊町	100	36	90	43	11	7	173	84	110	51	2	-
16	652	320	878	372	20	12	712	338	897	343	18	14
旧鴨川市	496	245	791	338	11	7	570	278	800	298	11	9
旧天津小湊町	156	75	87	34	9	5	142	60	97	45	7	5
17	569	259	857	369	19	14	667	332	828	375	20	17
18	574	306	854	378	15	11	676	348	794	339	2	2
19	500	234	727	326	18	13	659	327	702	320	1	1
1月	29	18	39	25	1	1	43	24	60	27	-	-
2	33	15	51	21	6	3	37	20	41	22	-	-
3	94	38	161	70	2	1	174	93	199	83	-	-
4	86	42	134	52	1	1	111	46	93	45	-	-
5	28	16	53	28	1	1	46	18	34	18	-	-
6	38	18	49	19	-	-	43	27	41	20	-	-
7	35	11	36	16	2	1	37	18	44	21	-	-
8	31	13	51	32	-	-	36	19	24	14	-	-
9	31	19	42	20	-	-	40	21	45	18	1	1
10	38	19	37	12	2	2	44	18	27	15	-	-
11	41	16	28	13	2	2	17	11	30	15	-	-
12	16	9	46	18	1	1	31	12	64	22	-	-

資料：市民生活課

15. 都道府県別転出入者数

都道府県	平成16年				平成17年		平成18年		平成19年	
	旧鴨川市		旧天津小湊町		転入	転出	転入	転出	転入	転出
	転入	転出	転入	転出						
総数	1,298	1,381	252	246	1,445	1,516	1,443	1,472	1,245	1,362
北海道	23	9	4	6	25	25	22	19	29	26
青森	4	4	-	-	14	8	16	7	9	7
岩手	8	14	-	-	13	8	6	9	15	4
宮城	13	6	2	3	20	16	21	14	16	8
秋田	9	6	1	1	17	3	12	3	7	7
山形	13	3	-	-	7	7	8	4	9	-
福島	11	8	-	1	6	14	17	8	5	8
茨城	11	22	3	1	28	20	33	23	30	37
栃木	13	12	-	1	23	13	21	12	12	13
群馬	9	9	-	1	4	6	14	6	10	7
埼玉	75	72	9	6	74	77	75	86	71	79
千葉	496	570	156	142	569	667	574	676	500	659
東京	226	197	32	45	214	241	212	252	214	199
神奈川	68	119	7	5	127	110	104	111	78	84
新潟	11	4	1	1	15	10	22	13	10	17
富山	-	-	-	-	2	-	2	2	1	1
石川	2	1	-	1	5	3	4	16	9	4
福井	5	-	-	-	2	3	1	3	3	-
山梨	10	2	1	-	16	9	9	8	12	10
長野	3	7	-	1	3	12	6	7	11	6
岐阜	1	2	-	-	4	3	6	3	0	1
静岡	18	15	4	3	12	13	10	19	15	16
愛知	8	8	2	3	21	9	13	6	11	6
三重	2	2	-	-	6	3	1	-	2	1
滋賀	1	1	-	-	3	1	1	-	0	2
京都	4	2	1	-	8	12	10	3	3	4
大阪	5	12	-	-	2	13	7	3	14	6
兵庫	1	1	-	-	2	1	18	7	9	5
奈良	4	3	-	1	1	4	1	1	2	1
和歌山	-	-	-	-	-	-	2	-	1	-
鳥取	4	-	-	-	-	-	-	-	1	1
島根	1	1	-	-	2	5	1	2	0	4
岡山	3	7	1	-	2	1	5	8	4	8
広島	3	3	-	-	5	1	3	2	1	2
山口	1	2	-	-	2	2	4	-	1	-
徳島	5	3	-	-	2	-	4	1	1	5
香川	1	-	-	-	1	1	-	3	1	-
愛媛	1	1	-	-	3	1	-	2	5	1
高知	2	-	-	-	-	1	1	1	0	4
福岡	11	3	2	-	2	3	16	1	10	12
佐賀	2	-	-	-	2	1	-	-	0	1
長崎	1	-	-	-	4	1	4	-	1	5
熊本	1	1	-	-	3	3	1	1	1	-
大分	5	1	-	-	2	-	-	-	0	5
宮崎	1	-	-	-	4	9	5	-	1	3
鹿児島	4	5	-	1	6	2	9	5	2	4
沖縄	5	7	-	-	5	9	11	12	2	6
外国人	162	216	15	15	123	131	108	101	73	63
国外	20	9	2	1	15	13	8	10	15	19
その他	11	11	9	7	19	21	15	2	18	1

注) 平成17年は旧市町合算した数値である。 資料: 市民生活課「千葉県毎月常住人口調査報告書」

16. 国籍別外国人登録人口

(各年12月末日現在)

年	総 数	ラ オ ー リ ス ア ト	カ ナ ダ	中 国	エ ジ プ ト	韓 国 ・ 朝 鮮	ラ ニ ュ ー ジ ー ド	フ イ リ ピ ン	ル ー マ ニ ア	共 南 ア フ リ カ	タ イ	モ ン ゴ ル	英 国	ア メ リ カ	ベ ト ナ ム	そ の 他
平成13年	507	8	-	119	-	28	1	282	-	7	4	-	1	25	5	27
旧鴨川市	436	7	-	95	-	22	1	258	-	3	3	-	-	22	3	22
旧天津小湊町	71	1	-	24	-	6	-	24	-	4	1	-	1	3	2	5
14	458	7	-	116	2	34	3	248	4	6	4	-	-	21	2	11
旧鴨川市	392	6	-	95	2	28	3	223	4	3	3	-	-	18	-	7
旧天津小湊町	66	1	-	21	-	6	-	25	-	3	1	-	-	3	2	4
15	488	6	1	124	3	33	3	255	4	6	4	10	1	26	2	10
旧鴨川市	422	6	1	103	3	27	3	229	4	3	3	10	-	24	-	6
旧天津小湊町	66	-	-	21	-	6	-	26	-	3	1	-	1	2	2	4
16	430	6	-	126	3	34	3	210	3	6	4	2	1	23	-	9
旧鴨川市	368	6	-	106	3	28	3	184	3	3	3	2	-	21	-	6
旧天津小湊町	62	-	-	20	-	6	-	26	-	3	1	-	1	2	-	3
17	421	5	-	126	3	37	3	202	2	6	4	2	-	21	-	10
18	425	6	2	144	3	32	2	194	1	5	3	2	-	21	-	10
19	429	7	1	145	4	38	2	192	1	5	3	1	1	18	-	11

資料：市民生活課・天津小湊支所

17. 都市計画区域内人口および世帯数

(平成19年4月1日現在)

区 分	世帯数	人 口		
		総 数	男	女
鴨川都市計画区域	7,508	18,236	8,522	9,714
天津小湊都市計画区域	2,730	7,030	3,367	3,663

(参考)

鴨川都市計画区域 (2,061ha)

大字横渚、貝渚、前原、磯村、滑谷、大里、太海浜、江見太夫崎、江見吉浦及び江見青木の各全部の区域並びに大字東町、西町、広場、和泉、八色、花房、打墨、竹平、坂東、太尾、太海、宮、天面、東江見、西江見、江見内遠野、江見東真門、江見西真門及び江見外堀の各一部の区域

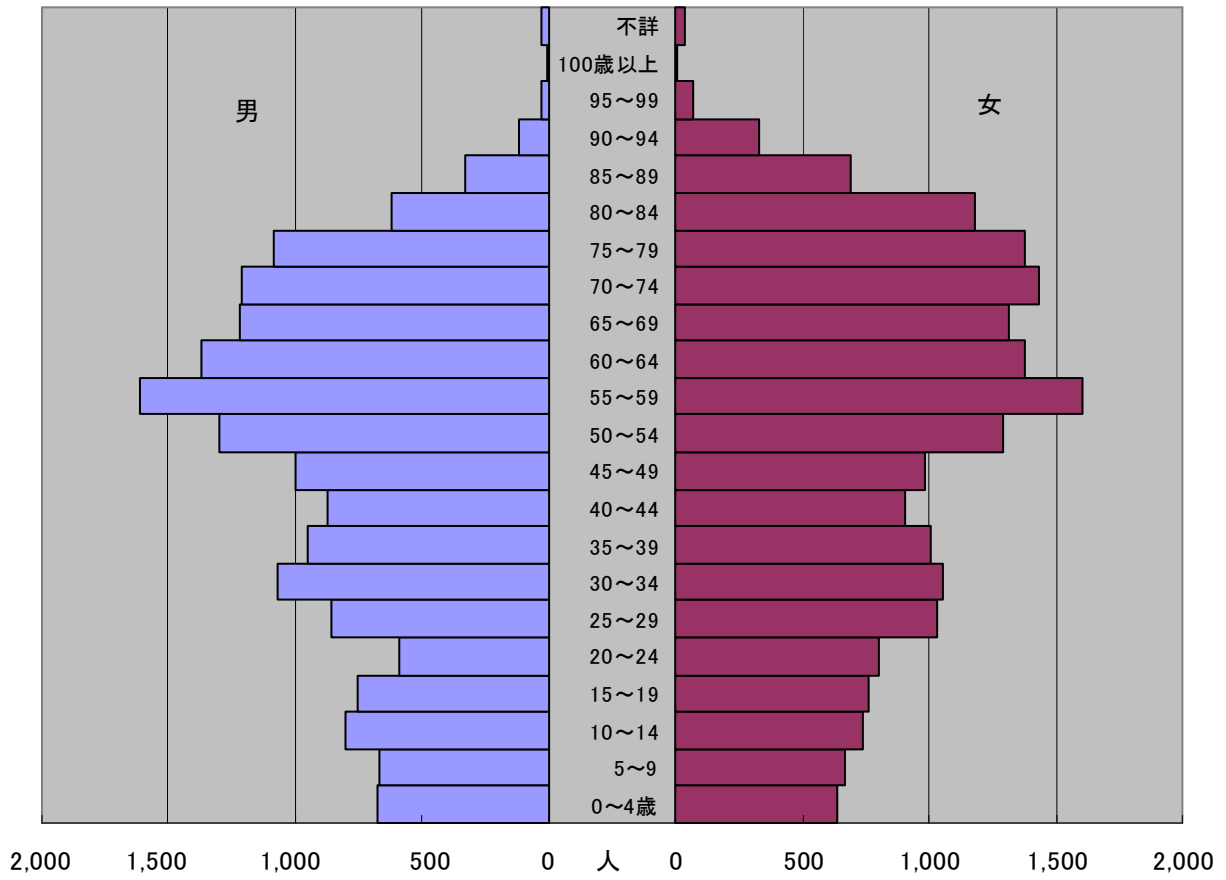
天津小湊都市計画区域 (4,395ha)

大字小湊、内浦、天津、浜荻、浜荻元東飛地、清澄及び四方木の各全部の区域

資料：都市建設課

IV 国勢調査

年齢階級別・男女別人口(平成17年10月1日現在)



18. 人口の推移および密度

(各年10月1日現在)

年	世帯数	人 口			人口増減数 (対前回調査)	一世帯 当たり人口	人口密度 (1km ² 当たり)	備 考
		総 数	男	女				
大正 9年	8,671	39,957	19,744	20,213	-	4.6	208.9	第1回国勢調査
旧鴨川市	6,505	30,398	14,980	15,418	-	4.7	207.0	
旧天津小湊町	2,166	9,559	4,764	4,795	-	4.4	214.8	
14	8,736	40,558	19,951	20,607	601	4.6	212.0	第2回国勢調査
旧鴨川市	6,567	30,954	15,313	15,641	556	4.7	210.8	
旧天津小湊町	2,169	9,604	4,638	4,966	45	4.4	215.8	
昭和 5年	8,695	40,592	20,069	20,523	34	4.7	212.2	第3回国勢調査
旧鴨川市	6,498	30,779	15,217	15,562	△ 175	4.7	209.6	
旧天津小湊町	2,197	9,813	4,852	4,961	209	4.5	220.5	
10	8,724	40,488	20,041	20,447	△ 104	4.6	211.6	第4回国勢調査
旧鴨川市	6,543	30,812	15,173	15,639	33	4.7	209.9	
旧天津小湊町	2,181	9,676	4,868	4,808	△ 137	4.4	217.4	
15	8,703	40,080	19,758	20,322	△ 408	4.6	209.5	第5回国勢調査
旧鴨川市	6,511	30,472	15,025	15,447	△ 340	4.7	207.5	
旧天津小湊町	2,192	9,608	4,733	4,875	△ 68	4.4	215.9	
22	10,183	48,529	22,824	25,705	8,449	4.8	253.7	第6回(臨時)
旧鴨川市	7,500	36,507	17,188	19,319	6,035	4.9	248.6	国勢調査
旧天津小湊町	2,683	12,022	5,636	6,386	2,414	4.5	270.2	
25	9,847	48,571	23,348	25,223	42	4.9	253.9	第7回国勢調査
旧鴨川市	7,262	36,313	17,481	18,832	△ 194	5.0	247.3	
旧天津小湊町	2,585	12,258	5,867	6,391	236	4.7	275.5	
30	9,762	48,490	23,431	25,059	△ 81	5.0	253.5	第8回国勢調査
旧鴨川市	7,173	35,899	17,293	18,606	△ 414	5.0	244.5	
旧天津小湊町	2,589	12,591	6,138	6,453	333	4.9	283.6	
35	9,811	46,054	22,292	23,762	△ 2,436	4.7	240.7	第9回国勢調査
旧鴨川市	7,251	34,208	16,465	17,743	△ 1,691	4.7	233.0	
旧天津小湊町	2,560	11,846	5,827	6,019	△ 745	4.6	266.8	
40	10,029	43,828	20,949	22,879	△ 2,226	4.4	229.1	第10回国勢調査
旧鴨川市	7,398	32,536	15,522	17,014	△ 1,672	4.4	221.6	
旧天津小湊町	2,631	11,292	5,427	5,865	△ 554	4.3	254.3	
45	10,711	42,308	20,225	22,083	△ 1,520	3.9	221.2	第11回国勢調査
旧鴨川市	8,039	31,951	15,286	16,665	△ 585	4.0	217.6	
旧天津小湊町	2,672	10,357	4,939	5,418	△ 935	3.9	233.1	
50	11,023	41,735	20,089	21,646	△ 573	3.8	218.2	第12回国勢調査
旧鴨川市	8,360	31,849	15,354	16,495	△ 102	3.8	216.9	
旧天津小湊町	2,663	9,886	4,735	5,151	△ 471	3.7	222.2	
55	11,648	41,159	19,738	21,421	△ 576	3.5	215.2	第13回国勢調査
旧鴨川市	8,917	31,680	15,146	16,534	△ 169	3.6	215.7	
旧天津小湊町	2,731	9,479	4,592	4,887	△ 407	3.5	213.0	
60	12,180	40,965	19,672	21,293	△ 194	3.4	214.1	第14回国勢調査
旧鴨川市	9,421	31,802	15,196	16,606	122	3.4	216.5	
旧天津小湊町	2,759	9,163	4,476	4,687	△ 316	3.3	205.8	
平成 2年	12,700	39,866	19,053	20,813	△ 1,099	3.1	208.4	第15回国勢調査
旧鴨川市	9,948	31,226	14,895	16,331	△ 576	3.1	212.1	
旧天津小湊町	2,752	8,640	4,158	4,482	△ 523	3.1	196.8	
7	13,517	39,283	18,603	20,680	△ 583	2.9	205.3	第16回国勢調査
旧鴨川市	10,745	31,111	14,645	16,466	△ 115	2.9	211.2	
旧天津小湊町	2,772	8,172	3,958	4,214	△ 468	2.9	185.9	
12	13,563	37,653	17,808	19,845	△ 1,630	2.8	196.8	第17回国勢調査
旧鴨川市	10,819	29,981	14,133	15,848	△ 1,130	2.8	203.5	
旧天津小湊町	2,744	7,672	3,675	3,997	△ 500	2.8	174.6	
17	13,815	36,475	17,168	19,307	△ 1,178	2.6	190.7	第18回国勢調査

資料：総務省統計局「国勢調査報告」

注) 昭和45年以前の旧鴨川市数値は、昭和46年3町合併後の状態に組み替えてある。

昭和25年以前の旧天津小湊町数値は、昭和30年2町合併後の状態(四方木地区は含まず)に組み替えてある。

19. 地区別世帯数および人口

大 字	平成12年				平成17年			
	世帯数	人 口			世帯数	人 口		
		総 数	男	女		総 数	男	女
総 数	13,563	37,653	17,808	19,845	13,815	36,475	17,168	19,307
田 原 地 区	1,017	2,871	1,397	1,474	1,049	2,828	1,349	1,479
坂 東	181	527	252	275	202	538	248	290
押 切	17	46	24	22	15	39	23	16
池 田	127	356	171	185	133	341	164	177
京 田	44	154	77	77	55	166	83	83
太 田 学	75	201	99	102	75	200	95	105
竹 平	92	283	144	139	94	267	135	132
川 代	64	245	122	123	71	247	115	132
太 尾	143	333	153	180	135	328	158	170
来 秀・田原西	179	467	233	234	181	469	218	251
大 里	95	259	122	137	88	233	110	123
西 条 地 区	910	2,533	1,220	1,313	964	2,579	1,215	1,364
打 墨	188	575	277	298	209	607	291	316
滑 谷	101	303	147	156	103	276	137	139
八 色	289	744	358	386	296	734	338	396
花 房	284	760	372	388	311	817	389	428
栗 斗	48	151	66	85	45	145	60	85
東 条 地 区	2,684	6,690	3,000	3,690	2,907	6,905	3,115	3,790
和 泉	198	677	326	351	222	676	333	343
広 場	895	2,463	1,152	1,311	893	2,464	1,160	1,304
西 町	570	1,483	675	808	607	1,483	659	824
東 町	1,021	2,067	847	1,220	1,185	2,282	963	1,319
東元浜荻飛地								
鴨 川 地 区	2,511	6,470	3,109	3,361	2,482	6,143	2,922	3,221
貝 渚	880	2,509	1,213	1,296	886	2,336	1,120	1,216
磯 村	69	189	91	98	68	167	84	83
前 原	311	852	419	433	335	831	397	434
横 渚	1,251	2,920	1,386	1,534	1,193	2,809	1,321	1,488
大 山 地 区	509	1,546	742	804	513	1,441	705	736
平塚・大山平塚	165	532	255	277	169	494	241	253
金 束	162	471	225	246	163	434	210	224
古 畑	56	164	78	86	55	154	76	78
奈 良 林	48	151	72	79	49	134	68	66
佐 野	22	71	35	36	22	64	32	32
釜 沼	56	157	77	80	55	161	78	83
吉 尾 地 区	708	2,300	1,082	1,218	688	2,135	997	1,138
大 幡	100	464	207	257	100	446	195	251
北 風 原	128	399	206	193	115	352	177	175
寺 門	39	99	45	54	37	97	44	53
横 尾	44	148	68	80	45	137	65	72
細 野	59	190	92	98	58	172	84	88
松 尾 寺	74	172	73	99	65	152	71	81
大 川 面	70	217	103	114	66	198	90	108
仲	102	304	148	156	106	287	136	151
宮 山	92	307	140	167	96	294	135	159

地区別世帯数および人口 (続き)

(各年10月1日現在)

大 字	平成12年				平成17年			
	世帯数	人 口			世帯数	人 口		
		総 数	男	女		総 数	男	女
主 基 地 区	631	1,912	933	979	629	1,810	892	918
成 川	178	486	253	233	179	464	246	218
北 小 町	149	471	217	254	159	467	224	243
南 小 町	194	576	281	295	180	535	259	276
上 小 原	77	241	113	128	78	222	101	121
下 小 原	33	138	69	69	33	122	62	60
江 見 地 区	638	1,831	859	972	632	1,705	807	898
江 見 青 木	108	305	136	169	103	276	122	154
東 江 見	165	457	207	250	174	445	204	241
西 江 見	110	347	167	180	102	299	145	154
江 見 内 遠 野	121	325	152	173	117	303	147	156
江 見 東 真 門	71	204	93	111	67	183	85	98
江 見 西 真 門	46	130	70	60	50	136	67	69
江 見 外 堀	17	63	34	29	19	63	37	26
曾 呂 地 区	534	1,671	804	867	550	1,609	775	834
畑	68	255	122	133	68	241	116	125
西	55	170	76	94	54	155	71	84
東	47	148	71	77	45	129	61	68
上	61	175	87	88	63	158	83	75
仲 町	50	159	76	83	48	149	71	78
代	69	230	124	106	76	236	124	112
二 子	35	107	48	59	34	97	46	51
宮	149	427	200	227	162	444	203	241
太 海 地 区	677	2,157	987	1,170	692	2,112	974	1,138
太 海	286	1,019	466	553	317	995	452	543
太 海 浜	107	306	143	163	104	298	134	164
天 面	113	347	163	184	111	330	157	173
江 見 太 夫 崎	54	154	75	79	57	175	88	87
江 見 吉 浦	100	274	116	158	86	267	121	146
西 山・太 海 西	17	57	24	33	17	47	22	25
小 湊 地 区	946	2,482	1,162	1,320	935	2,306	1,065	1,241
小 湊	327	905	447	458	283	719	343	376
内 浦	619	1,577	715	862	652	1,587	722	865
天 津 地 区	1,798	5,190	2,513	2,677	1,774	4,902	2,352	2,550
天 津	1,282	3,758	1,821	1,937	1,258	3,541	1,706	1,835
浜 荻	433	1,243	600	643	435	1,184	562	622
浜 荻 元 東 飛 地								
清 澄	40	72	36	36	42	80	38	42
四 方 木	43	117	56	61	39	97	46	51

資料：企画財政課「国勢調査報告」

20. 年齢、男女別人口

(1) 新鴨川市

年齢	平成7年			平成12年			平成17年		
	総数	男	女	総数	男	女	総数	男	女
総数	39,283	18,603	20,680	37,653	17,808	19,845	36,475	17,168	19,307
0～4歳	1,548	810	738	1,353	661	692	1,309	673	636
0	323	159	164	293	160	133	230	121	109
1	302	157	145	251	118	133	247	134	113
2	306	170	136	274	138	136	274	149	125
3	289	151	138	255	114	141	288	137	151
4	328	173	155	280	131	149	270	132	138
5～9	1,881	969	912	1,536	795	741	1,337	666	671
5	351	181	170	319	165	154	296	162	134
6	342	176	166	309	161	148	255	122	133
7	386	186	200	312	160	152	257	131	126
8	402	202	200	284	145	139	249	114	135
9	400	224	176	312	164	148	280	137	143
10～14	2,248	1,159	1,089	1,849	956	893	1,537	800	737
10	463	226	237	354	187	167	330	171	159
11	447	235	212	356	191	165	304	157	147
12	456	244	212	377	185	192	314	163	151
13	477	236	241	393	192	201	278	145	133
14	405	218	187	369	201	168	311	164	147
15～19	2,286	1,118	1,168	1,872	923	949	1,516	753	763
15	402	203	199	431	211	220	345	185	160
16	503	266	237	404	231	173	318	168	150
17	541	297	244	433	228	205	374	186	188
18	467	215	252	375	165	210	283	132	151
19	373	137	236	229	88	141	196	82	114
20～24	2,163	884	1,279	1,754	702	1,052	1,385	586	799
20	403	152	251	282	114	168	226	103	123
21	420	168	252	314	130	184	231	95	136
22	479	194	285	352	128	224	279	117	162
23	410	160	250	391	157	234	339	133	206
24	451	210	241	415	173	242	310	138	172
25～29	1,953	943	1,010	2,158	1,092	1,066	1,888	854	1,034
25	440	197	243	425	214	211	341	141	200
26	394	189	205	439	214	225	370	179	191
27	424	209	215	478	234	244	395	167	228
28	401	220	181	386	197	189	358	173	185
29	294	128	166	430	233	197	424	194	230
30～34	1,929	959	970	1,969	969	1,000	2,123	1,070	1,053
30	414	207	207	433	222	211	420	201	219
31	347	166	181	414	210	204	406	208	198
32	413	189	224	419	199	220	466	236	230
33	359	197	162	405	214	191	418	196	222
34	396	200	196	298	124	174	413	229	184
35～39	2,024	1,012	1,012	1,879	942	937	1,964	954	1,010
35	385	195	190	407	197	210	421	208	213
36	391	195	196	349	168	181	413	203	210
37	393	192	201	380	176	204	429	200	229
38	430	216	214	363	204	159	401	206	195
39	425	214	211	380	197	183	300	137	163
40～44	2,637	1,328	1,309	2,011	1,016	995	1,782	874	908
40	472	236	236	378	198	180	360	176	184
41	499	250	249	384	186	198	332	155	177
42	509	249	260	388	193	195	368	169	199
43	513	251	262	420	217	203	348	189	159
44	644	342	302	441	222	219	374	185	189
45～49	3,256	1,664	1,592	2,627	1,313	1,314	1,984	1,003	981
45	649	337	312	478	231	247	375	193	182
46	744	390	354	489	239	250	378	181	197
47	744	377	367	514	261	253	384	192	192
48	710	363	347	523	259	264	422	216	206
49	409	197	212	623	323	300	425	221	204

注) 平成7年、12年の鴨川市の数値は、旧市町合算した数値である。

20. 年齢、男女別人口（続）

(1) 新鴨川市

(各年10月1日現在)

年齢	平成7年			平成12年			平成17年		
	総数	男	女	総数	男	女	総数	男	女
50～54歳	2,688	1,335	1,353	3,187	1,612	1,575	2,594	1,301	1,293
50	474	230	244	627	325	302	480	236	244
51	570	279	291	721	374	347	482	245	237
52	510	251	259	728	361	367	496	252	244
53	548	299	249	695	353	342	522	261	261
54	586	276	310	416	199	217	614	307	307
55～59	2,520	1,234	1,286	2,651	1,321	1,330	3,220	1,613	1,607
55	558	278	280	473	238	235	631	317	314
56	402	211	191	548	262	286	739	385	354
57	475	224	251	520	259	261	728	359	369
58	569	287	282	550	298	252	689	348	341
59	516	234	282	560	264	296	433	204	229
60～64	2,843	1,374	1,469	2,544	1,228	1,316	2,745	1,371	1,374
60	541	254	287	567	275	292	493	242	251
61	543	270	273	413	212	201	574	275	299
62	579	262	317	485	228	257	521	260	261
63	573	291	282	560	271	289	577	318	259
64	607	297	310	519	242	277	580	276	304
65～69	2,884	1,371	1,513	2,754	1,304	1,450	2,535	1,222	1,313
65	585	265	320	533	245	288	566	273	293
66	568	262	306	518	256	262	428	219	209
67	561	280	281	564	249	315	470	225	245
68	584	289	295	553	274	279	555	270	285
69	586	275	311	586	280	306	516	235	281
70～74	2,385	988	1,397	2,689	1,237	1,452	2,645	1,213	1,432
70	605	292	313	528	241	287	516	233	283
71	492	196	296	524	236	288	485	231	254
72	422	159	263	514	248	266	543	235	308
73	437	176	261	561	269	292	541	258	283
74	429	165	264	562	243	319	560	256	304
75～79	1,861	723	1,138	2,180	849	1,331	2,464	1,083	1,381
75	469	192	277	551	260	291	505	220	285
76	355	146	209	433	160	273	491	221	270
77	362	145	217	392	142	250	463	215	248
78	324	113	211	414	152	262	501	222	279
79	351	127	224	390	135	255	504	205	299
80～84	1,264	423	841	1,454	528	926	1,794	617	1,177
80	301	113	188	393	158	235	482	204	278
81	259	93	166	291	106	185	371	116	255
82	276	89	187	274	101	173	308	102	206
83	224	66	158	233	74	159	336	112	224
84	204	62	142	263	89	174	297	83	214
85～89	637	228	409	808	249	559	1,021	333	688
85	170	59	111	222	75	147	287	101	186
86	155	52	103	183	64	119	217	67	150
87	132	49	83	162	46	116	196	67	129
88	111	43	68	130	35	95	160	44	116
89	69	25	44	111	29	82	161	54	107
90～94	227	64	163	318	96	222	451	119	332
90	73	21	52	91	27	64	134	38	96
91	57	16	41	85	29	56	120	37	83
92	49	18	31	66	22	44	97	23	74
93	30	6	24	46	9	37	52	9	43
94	18	3	15	30	9	21	48	12	36
95～99	36	11	25	54	14	40	101	28	73
95	14	3	11	24	5	19	40	12	28
96	10	2	8	13	4	9	30	9	21
97	9	6	3	10	2	8	15	5	10
98	3	—	3	2	1	1	14	2	12
99	—	—	—	5	2	3	2	0	2
100歳以上	4	—	4	6	1	5	11	3	8
不詳	9	6	3	—	—	—	69	32	37

資料：総務省統計局「国勢調査結果」

20. 年齢、男女別人口（続）

(2) 旧鴨川市

年齢	平成7年			平成12年			年齢	平成7年			平成12年		
	総数	男	女	総数	男	女		総数	男	女	総数	男	女
総数	31,111	14,645	16,466	29,981	14,133	15,848	50～54歳	2,101	1,039	1,062	2,544	1,282	1,262
0～4歳	1,250	643	607	1,119	544	575	50	369	191	178	512	265	247
0	265	125	140	236	131	105	51	441	216	225	578	289	289
1	247	122	125	206	91	115	52	404	197	207	563	285	278
2	253	146	107	223	111	112	53	442	237	205	565	289	276
3	230	119	111	209	92	117	54	445	198	247	326	154	172
4	255	131	124	245	119	126	55～59	1,952	956	996	2,079	1,022	1,057
5～9	1,419	735	684	1,234	628	606	55	442	217	225	371	197	174
5	279	141	138	260	132	128	56	310	160	150	422	201	221
6	269	137	132	258	127	131	57	344	166	178	411	199	212
7	288	142	146	259	139	120	58	444	223	221	445	234	211
8	291	143	148	219	107	112	59	412	190	222	430	191	239
9	292	172	120	238	123	115	60～64	2,172	1,063	1,109	1,995	968	1,027
10～14	1,741	869	872	1,388	721	667	60	407	192	215	453	217	236
10	360	167	193	272	138	134	61	413	206	207	321	163	158
11	336	177	159	268	139	129	62	447	208	239	360	172	188
12	339	177	162	277	141	136	63	434	221	213	441	215	226
13	378	176	202	289	140	149	64	471	236	235	420	201	219
14	328	172	156	282	163	119	65～69	2,218	1,059	1,159	2,114	1,010	1,104
15～19	1,858	893	965	1,486	722	764	65	442	194	248	405	186	219
15	319	156	163	345	165	180	66	423	203	220	390	192	198
16	418	229	189	327	188	139	67	444	221	223	437	200	237
17	426	229	197	333	173	160	68	458	233	225	425	211	214
18	378	174	204	301	128	173	69	451	208	243	457	221	236
19	317	105	212	180	68	112	70～74	1,861	783	1,078	2,089	967	1,122
20～24	1,825	702	1,123	1,469	570	899	70	469	224	245	400	179	221
20	339	113	226	229	89	140	71	383	158	225	394	187	207
21	360	136	224	256	106	150	72	333	128	205	412	198	214
22	408	155	253	297	107	190	73	346	142	204	442	217	225
23	344	133	211	336	122	214	74	330	131	199	441	186	255
24	374	165	209	351	146	205	75～79	1,462	564	898	1,705	670	1,035
25～29	1,587	754	833	1,785	898	887	75	354	141	213	423	199	224
25	359	153	206	357	177	180	76	283	114	169	341	130	211
26	318	158	160	368	174	194	77	286	119	167	310	113	197
27	340	166	174	392	192	200	78	249	83	166	328	122	206
28	328	172	156	316	165	151	79	290	107	183	303	106	197
29	242	105	137	352	190	162	80～84	1,020	347	673	1,154	408	746
30～34	1,570	785	785	1,586	775	811	80	234	89	145	300	115	185
30	359	179	180	343	172	171	81	213	78	135	237	84	153
31	279	139	140	340	176	164	82	222	72	150	215	82	133
32	328	146	182	337	162	175	83	183	58	125	181	51	130
33	285	161	124	320	166	154	84	168	50	118	221	76	145
34	319	160	159	246	99	147	85～89	529	190	339	677	213	464
35～39	1,623	820	803	1,536	774	762	85	141	52	89	181	59	122
35	302	155	147	350	171	179	86	119	40	79	154	59	95
36	310	160	150	286	142	144	87	117	42	75	139	40	99
37	318	163	155	305	136	169	88	94	36	58	111	32	79
38	351	170	181	292	166	126	89	58	20	38	92	23	69
39	342	172	170	303	159	144	90～94	202	56	146	264	80	184
40～44	2,078	1,049	1,029	1,627	827	800	90	63	15	48	75	23	52
40	376	185	191	299	159	140	91	51	15	36	67	23	44
41	396	207	189	305	148	157	92	46	18	28	56	17	39
42	408	196	212	318	166	152	93	25	5	20	39	8	31
43	397	194	203	347	172	175	94	17	3	14	27	9	18
44	501	267	234	358	182	176	95～99	29	9	20	49	12	37
45～49	2,603	1,323	1,280	2,076	1,041	1,035	95	11	3	8	21	3	18
45	528	271	257	384	181	203	96	8	2	6	13	4	9
46	600	306	294	392	201	191	97	7	4	3	9	2	7
47	578	298	280	413	209	204	98	3	-	3	2	1	1
48	576	293	283	402	200	202	99	-	-	-	4	2	2
49	321	155	166	485	250	235	100歳以上	2	-	2	5	1	4
							不詳	9	6	3	-	-	-

20. 年齢、男女別人口（続）

(3) 旧天津小湊町

(各年10月1日現在)

年齢	平成7年			平成12年			年齢	平成7年			平成12年		
	総数	男	女	総数	男	女		総数	男	女	総数	男	女
総数	8,172	3,958	4,214	7,672	3,675	3,997	50～54歳	587	296	291	643	330	313
0～4歳	298	167	131	234	117	117	50	105	39	66	115	60	55
0	58	34	24	57	29	28	51	129	63	66	143	85	58
1	55	35	20	45	27	18	52	106	54	52	165	76	89
2	53	24	29	51	27	24	53	106	62	44	130	64	66
3	59	32	27	46	22	24	54	141	78	63	90	45	45
4	73	42	31	35	12	23	55～59	568	278	290	572	299	273
5～9	462	234	228	302	167	135	55	116	61	55	102	41	61
5	72	40	32	59	33	26	56	92	51	41	126	61	65
6	73	39	34	51	34	17	57	131	58	73	109	60	49
7	98	44	54	53	21	32	58	125	64	61	105	64	41
8	111	59	52	65	38	27	59	104	44	60	130	73	57
9	108	52	56	74	41	33	60～64	671	311	360	549	260	289
10～14	507	290	217	461	235	226	60	134	62	72	114	58	56
10	103	59	44	82	49	33	61	130	64	66	92	49	43
11	111	58	53	88	52	36	62	132	54	78	125	56	69
12	117	67	50	100	44	56	63	139	70	69	119	56	63
13	99	60	39	104	52	52	64	136	61	75	99	41	58
14	77	46	31	87	38	49	65～69	666	312	354	640	294	346
15～19	428	225	203	386	201	185	65	143	71	72	128	59	69
15	83	47	36	86	46	40	66	145	59	86	128	64	64
16	85	37	48	77	43	34	67	117	59	58	127	49	78
17	115	68	47	100	55	45	68	126	56	70	128	63	65
18	89	41	48	74	37	37	69	135	67	68	129	59	70
19	56	32	24	49	20	29	70～74	524	205	319	600	270	330
20～24	338	182	156	285	132	153	70	136	68	68	128	62	66
20	64	39	25	53	25	28	71	109	38	71	130	49	81
21	60	32	28	58	24	34	72	89	31	58	102	50	52
22	71	39	32	55	21	34	73	91	34	57	119	52	67
23	66	27	39	55	35	20	74	99	34	65	121	57	64
24	77	45	32	64	27	37	75～79	399	159	240	475	179	296
25～29	366	189	177	373	194	179	75	115	51	64	128	61	67
25	81	44	37	68	37	31	76	72	32	40	92	30	62
26	76	31	45	71	40	31	77	76	26	50	82	29	53
27	84	43	41	86	42	44	78	75	30	45	86	30	56
28	73	48	25	70	32	38	79	61	20	41	87	29	58
29	52	23	29	78	43	35	80～84	244	76	168	300	120	180
30～34	359	174	185	383	194	189	80	67	24	43	93	43	50
30	55	28	27	90	50	40	81	46	15	31	54	22	32
31	68	27	41	74	34	40	82	54	17	37	59	19	40
32	85	43	42	82	37	45	83	41	8	33	52	23	29
33	74	36	38	85	48	37	84	36	12	24	42	13	29
34	77	40	37	52	25	27	85～89	108	38	70	131	36	95
35～39	401	192	209	343	168	175	85	29	7	22	41	16	25
35	83	40	43	57	26	31	86	36	12	24	29	5	24
36	81	35	46	63	26	37	87	15	7	8	23	6	17
37	75	29	46	75	40	35	88	17	7	10	19	3	16
38	79	46	33	71	38	33	89	11	5	6	19	6	13
39	83	42	41	77	38	39	90～94	25	8	17	54	16	38
40～44	559	279	280	384	189	195	90	10	6	4	16	4	12
40	96	51	45	79	39	40	91	6	1	5	18	6	12
41	103	43	60	79	38	41	92	3	-	3	10	5	5
42	101	53	48	70	27	43	93	5	1	4	7	1	6
43	116	57	59	73	45	28	94	1	-	1	3	-	3
44	143	75	68	83	40	43	95～99	7	2	5	5	2	3
45～49	653	341	312	551	272	279	95	3	-	3	3	2	1
45	121	66	55	94	50	44	96	2	-	2	-	-	-
46	144	84	60	97	38	59	97	2	2	-	1	-	1
47	166	79	87	101	52	49	98	-	-	-	-	-	-
48	134	70	64	121	59	62	99	-	-	-	1	-	1
49	88	42	46	138	73	65	100歳以上 不詳	2	-	2	1	-	1

21. 年齢（5歳階級）、配偶関係、男女別15歳以上人口

(1)新鴨川市

(各年10月1日現在)

年齢	15歳以上人口			男				女				
	総数	男	女	未婚	有配偶	死別	離別	未婚	有配偶	死別	離別	
	(平成12年)											
総数	32,915	15,396	17,519	4,155	10,064	720	444	3,392	10,084	3,327	694	
15～19歳	1,872	923	949	920	3	-	-	938	11	-	-	
20～24	1,754	702	1,052	605	93	1	3	900	142	-	10	
25～29	2,158	1,092	1,066	746	333	-	13	548	488	-	29	
30～34	1,969	969	1,000	410	536	1	22	254	689	2	55	
35～39	1,879	942	937	303	597	2	39	132	725	7	73	
40～44	2,011	1,016	995	233	739	6	37	86	833	17	58	
45～49	2,627	1,313	1,314	305	946	9	52	97	1,074	39	103	
50～54	3,187	1,612	1,575	283	1,222	20	84	98	1,292	81	103	
55～59	2,651	1,321	1,330	121	1,098	41	60	56	1,094	108	71	
60～64	2,544	1,228	1,316	112	1,017	40	58	58	992	203	62	
65～69	2,754	1,304	1,450	60	1,119	87	37	56	993	351	46	
70～74	2,689	1,237	1,452	34	1,053	127	23	53	884	479	35	
75～79	2,180	849	1,331	14	691	133	10	60	582	661	26	
80～84	1,454	528	926	7	401	112	5	27	223	655	17	
85～89	808	249	559	-	169	79	1	21	53	478	4	
90～94	318	96	222	2	46	48	-	7	8	203	2	
95～99	54	14	40	-	1	13	-	1	1	38	-	
100歳以上	6	1	5	-	-	1	-	-	-	5	-	
	(平成17年度)											
総数	32,223	14,997	17,226	3,998	9,639	711	554	3,283	9,648	3,380	814	
15～19歳	1,516	753	763	752	1	-	-	756	7	-	-	
20～24	1,385	586	799	514	68	-	4	688	100	-	10	
25～29	1,888	854	1,034	577	268	-	9	608	402	1	22	
30～34	2,123	1,070	1,053	500	531	2	37	358	636	1	56	
35～39	1,964	954	1,010	296	620	2	26	188	725	4	84	
40～44	1,782	874	908	245	561	4	56	120	675	12	96	
45～49	1,984	1,003	981	228	710	4	55	78	797	22	80	
50～54	2,594	1,301	1,293	297	917	14	61	86	1,033	56	111	
55～59	3,220	1,613	1,607	267	1,204	27	104	104	1,276	115	104	
60～64	2,745	1,371	1,374	113	1,129	46	73	61	1,075	157	71	
65～69	2,535	1,222	1,313	112	992	52	57	51	921	275	60	
70～74	2,645	1,213	1,432	55	1,007	107	37	58	860	465	40	
75～79	2,464	1,083	1,381	30	874	144	26	42	666	623	41	
80～84	1,794	617	1,177	8	466	129	8	48	363	735	26	
85～89	1,021	333	688	4	222	104	1	22	95	550	7	
90～94	451	119	332	-	59	56	-	13	14	296	3	
95～99	101	28	73	-	10	17	-	2	2	61	3	
100歳以上	11	3	8	-	-	3	-	-	1	7	-	

注) 総数には配偶関係不祥を含む。

資料：総務省統計局「国勢調査結果」

新鴨川市の平成12年数値は、旧市町合算した数値である。

21. 年齢（5歳階級）、配偶関係、男女別15歳以上人口（続）

(2) 旧鴨川市

(各年10月1日現在)

年齢	15歳以上人口			男				女			
	総数	男	女	未婚	有配偶	死別	離別	未婚	有配偶	死別	離別
	(平成12年)										
総数	26,240	12,240	14,000	3,274	8,043	570	341	2,777	8,037	2,611	554
15～19歳	1,486	722	764	719	3	-	-	755	9	-	-
20～24	1,469	570	899	491	76	-	3	775	118	-	6
25～29	1,785	898	887	607	282	-	9	460	400	-	26
30～34	1,586	775	811	319	437	1	18	191	573	1	46
35～39	1,536	774	762	237	503	2	31	102	599	4	57
40～44	1,627	827	800	182	611	6	27	73	668	14	44
45～49	2,076	1,041	1,035	242	755	7	36	70	850	33	81
50～54	2,544	1,282	1,262	198	1,000	17	64	74	1,040	63	84
55～59	2,079	1,022	1,057	95	845	33	48	45	864	90	57
60～64	1,995	968	1,027	90	809	26	42	51	770	154	52
65～69	2,114	1,010	1,104	50	862	70	28	46	770	252	32
70～74	2,089	967	1,122	26	825	96	20	42	685	366	28
75～79	1,705	670	1,035	12	544	103	10	44	453	514	22
80～84	1,154	408	746	4	307	90	4	21	190	517	14
85～89	677	213	464	-	145	67	1	20	41	396	4
90～94	264	80	184	2	38	40	-	7	6	168	1
95～99	49	12	37	-	1	11	-	1	1	35	-
100歳以上	5	1	4	-	-	1	-	-	-	4	-

(3) 旧天津小湊町

年齢	15歳以上人口			男				女			
	総数	男	女	未婚	有配偶	死別	離別	未婚	有配偶	死別	離別
	(平成12年)										
総数	6,675	3,156	3,519	881	2,021	150	103	615	2,047	716	140
15～19歳	386	201	185	201	-	-	-	183	2	-	-
20～24	285	132	153	114	17	1	-	125	24	-	4
25～29	373	194	179	139	51	-	4	88	88	-	3
30～34	383	194	189	91	99	-	4	63	116	1	9
35～39	343	168	175	66	94	-	8	30	126	3	16
40～44	384	189	195	51	128	-	10	13	165	3	14
45～49	551	272	279	63	191	2	16	27	224	6	22
50～54	643	330	313	85	222	3	20	24	252	18	19
55～59	572	299	273	26	253	8	12	11	230	18	14
60～64	549	260	289	22	208	14	16	7	222	49	10
65～69	640	294	346	10	257	17	9	10	223	99	14
70～74	600	270	330	8	228	31	3	11	199	113	7
75～79	475	179	296	2	147	30	-	16	129	147	4
80～84	300	120	180	3	94	22	1	6	33	138	3
85～89	131	36	95	-	24	12	-	1	12	82	-
90～94	54	16	38	-	8	8	-	-	2	35	1
95～99	5	2	3	-	-	2	-	-	-	3	-
100歳以上	1	-	1	-	-	-	-	-	-	1	-

注) 総数には配偶関係不祥を含む。

資料: 総務省統計局 「国勢調査結果」

22. 県内各市および安房郡内町村の年齢構造割合

(平成17年10月1日現在)

市町村	人口総数	年齢構造の割合					
		0歳～14歳		15歳～64歳		65歳以上	
		人口	割合	人口	割合	人口	割合
千葉県	6,056,462	819,348	13.5	4,154,600	68.6	1,060,343	17.5
市部	5,534,501	754,585	13.6	3,827,357	69.2	930,853	16.8
千葉市	924,319	127,608	13.8	639,711	69.2	152,231	16.5
銚子市	75,020	8,933	11.9	46,683	62.2	19,404	25.9
市川市	466,608	60,678	13.0	333,205	71.4	65,743	14.1
船橋市	569,835	75,727	13.3	396,428	69.6	93,543	16.4
館山市	50,527	6,263	12.4	30,092	59.6	14,172	28.0
木更津市	122,234	16,579	13.6	82,225	67.3	23,413	19.2
松戸市	472,579	64,406	13.6	328,908	69.6	76,971	16.3
野田市	151,240	19,911	13.2	104,790	69.3	26,459	17.5
佐原市	45,965	5,889	12.8	28,671	62.4	11,405	24.8
茂原市	93,260	12,394	13.3	62,024	66.5	18,828	20.2
成田市	100,717	14,629	14.5	71,941	71.4	14,147	14.0
佐倉市	171,246	22,138	12.9	119,791	70.0	29,138	17.0
東金市	61,701	8,638	14.0	42,063	68.2	10,967	17.8
八日市場市	32,067	4,073	12.7	19,597	61.1	8,137	25.4
旭市	70,643	9,750	13.8	45,232	64.0	15,645	22.1
習志野市	158,785	22,240	14.0	111,583	70.3	24,921	15.7
柏市	380,963	51,186	13.4	266,831	70.0	62,383	16.4
勝浦市	22,198	2,090	9.4	13,699	61.7	6,409	28.9
市原市	280,255	38,537	13.8	194,626	69.4	46,373	16.5
流山市	152,641	20,081	13.2	106,157	69.5	26,046	17.1
八千代市	180,729	27,857	15.4	123,331	68.2	29,444	16.3
我孫子市	131,205	17,484	13.3	90,131	68.7	23,588	18.0
鴨川市	36,475	4,183	11.5	21,201	58.1	11,022	30.2
鎌ヶ谷市	102,812	13,996	13.6	71,079	69.1	17,685	17.2
君津市	90,977	12,605	13.9	60,608	66.6	17,751	19.5
富津市	50,162	5,960	11.9	31,444	62.7	12,758	25.4
浦安市	155,290	24,522	15.8	116,008	74.7	14,201	9.1
四街道市	84,770	11,739	13.8	57,997	68.4	14,851	17.5
袖ヶ浦市	59,108	8,610	14.6	40,853	69.1	9,620	16.3
八街市	75,735	11,815	15.6	52,352	69.1	11,480	15.2
印西市	60,060	9,119	15.2	43,151	71.8	7,668	12.8
白井市	53,005	7,977	15.0	37,623	71.0	7,382	13.9
富里市	51,370	6,968	13.6	37,322	72.7	7,068	13.8
富浦町	5,451	688	12.6	3,085	56.6	1,678	30.8
富山町	5,751	581	10.1	3,252	56.5	1,918	33.4
鋸南町	9,778	1,096	11.2	5,409	55.3	3,273	33.5
三芳村	4,656	541	11.6	2,684	57.6	1,431	30.7
白浜町	5,589	566	10.1	2,954	52.9	2,069	37.0
千倉町	12,381	1,299	10.5	6,897	55.7	4,185	33.8
丸山町	5,440	578	10.6	3,067	56.4	1,795	33.0
和田町	5,495	578	10.5	2,927	53.3	1,990	36.2

注) 人口総数は年齢不詳を含むので各項目の和と一致しない。

資料：総務省統計局「国勢調査報告」

23. 世帯人員別一般世帯数、一般世帯人員および1世帯当たり人員 (平成17年10月1日現在)

総数	一般世帯										一般世帯人員	1世帯当たり人員
	世帯人員が1人	2人	3人	4人	5人	6人	7人	8人	9人	10人以上		
13,714	3,896	4,035	2,466	1,828	759	459	199	51	19	2	35,217	2.57

資料：総務省統計局 「国勢調査結果」

24. 経済構成、世帯の主な就業者の産業別普通世帯数 (平成17年10月1日現在)

総数	農林漁業就業者世帯	農林漁業・非農林漁業就業者混合世帯	非農林漁業就業者世帯	非就業者世帯	分類不能の世帯
13,714	796	946	8,655	3,261	56

注) 総数には分類不能の世帯を含む。

資料：総務省統計局 「国勢調査結果」

25. 夜間（常住）人口、昼間人口、人口集中地区人口および面積、人口密度

(1) 新鴨川市

(各年10月1日現在)

年次	面積 (km ²)	人 口						人口集中地区	人口密度 (人/km ²)
		夜 間	昼 間	流出入人口状況					
				流出入の差	流 入	流 出			
平成17年	191.30	36,406	37,337	931	4,303	3,372	-	-	

(2) 旧鴨川市

年次	面積 (km ²)	人 口						人口集中地区	人口密度 (人/km ²)
		夜 間	昼 間	流出入人口状況					
				流出入の差	流 入	流 出			
昭和60年	146.89	31,802	32,375	573	3,182	2,609	5,739	5,217.3	
平成 2年	147.20	31,208	32,339	1,131	4,240	3,109	5,157	5,157.0	
7	147.29	31,102	32,535	1,433	4,588	3,155	5,075	4,126.0	
12	147.35	29,981	31,430	1,449	4,727	3,278	-	-	

(3) 旧天津小湊町

年次	面積 (km ²)	人 口						人口集中地区	人口密度 (人/km ²)
		夜 間	昼 間	流出入人口状況					
				流出入の差	流 入	流 出			
昭和60年	44.52	9,163	8,048	△ 1,115	722	1,837	-	-	
平成 2年	43.89	8,634	7,516	△ 1,118	819	1,937	-	-	
7	43.95	8,172	7,139	△ 1,033	880	1,913	-	-	
12	43.95	7,672	6,705	△ 967	883	1,850	-	-	

資料：総務省統計局 「国勢調査結果」

26. 世帯の家族類型別一般世帯数、一般世帯人員、親族人員および1世帯当たり親族人員

区 分	一 般 世帯数	一 般世帯 人 員	親族人員	1世帯 当たり 親族人員
総 数	13,714	35,217	35,117	2.56
親 族 世 帯	9,757	31,197	31,160	3.19
核 家 族 世 帯	6,925	18,404	18,383	2.65
夫婦のみの世帯	2,933	5,869	5,866	2.00
夫婦と子供から成る世帯	2,804	9,861	9,853	3.51
男親と子供から成る世帯	206	452	452	2.19
女親と子供から成る世帯	982	2,222	2,212	2.25
そ の 他 の 親 族 世 帯	2,832	12,793	12,777	4.51
夫婦と両親から成る世帯	188	752	752	4.00
夫婦とひとり親から成る世帯	470	1,411	1,410	3.00
夫婦, 子供と両親から成る世帯	566	3,300	3,297	5.83
夫婦, 子供とひとり親から成る世帯	746	3,412	3,410	4.57
夫婦と他の親族(親, 子供を含まない)から成る世帯	71	240	240	3.38
夫婦, 子供と他の親族(親を含まない)から成る世帯	180	820	820	4.56
夫婦, 親と他の親族(子供を含まない)から成る世帯	61	321	315	5.16
夫婦, 子供, 親と他の親族から成る世帯	234	1,584	1,582	6.76
兄弟姉妹のみから成る世帯	89	189	188	2.11
他に分類されない親族世帯	227	764	763	3.36
非 親 族 世 帯	61	124	61	1.00
単 独 世 帯	3,896	3,896	3,896	1.00

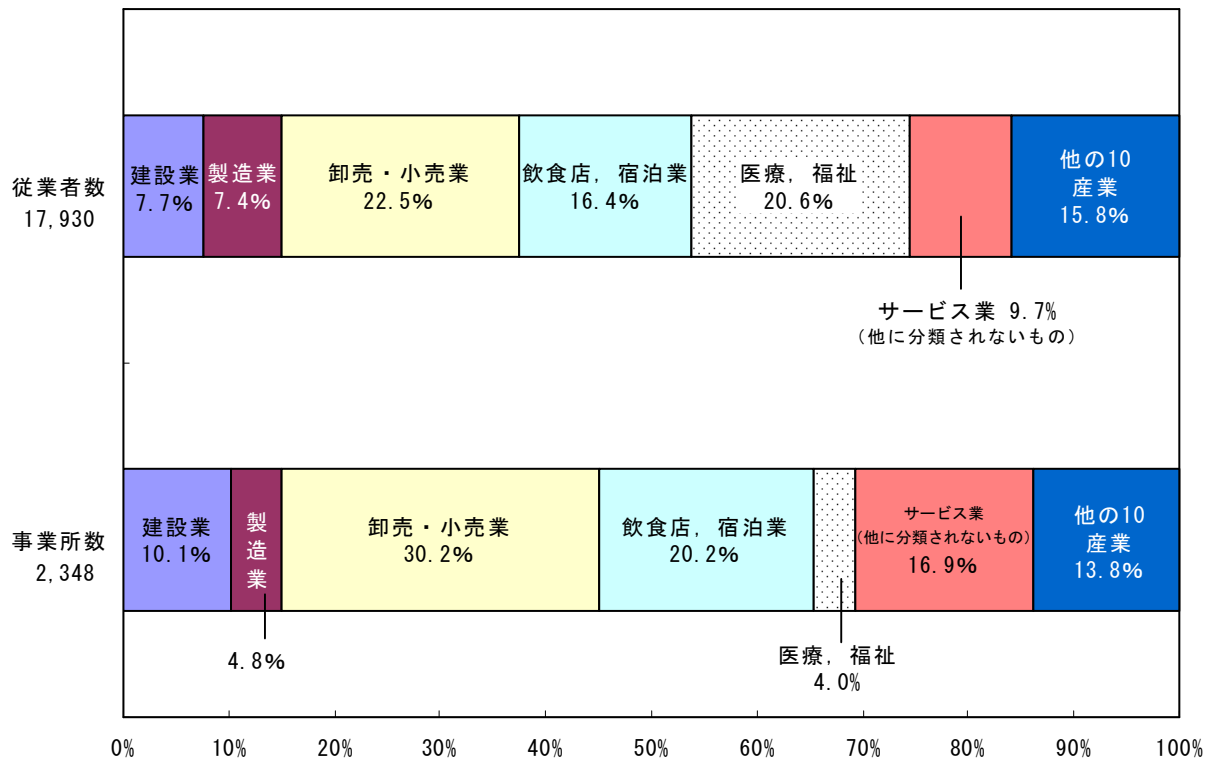
(平成17年10月1日現在)

(再掲) 6歳未満親族のいる一般世帯			(再掲) 18歳未満親族のいる一般世帯			(再掲) 親族のみから 成る一般世帯		(再掲) 3世代世帯	
世帯数	世帯人員	6歳未満 親族人員	世帯数	世帯人員	18歳未満 親族人員	世帯数	世帯人員	世帯数	世帯人員
1,221	5,460	1,601	3,059	13,514	5,152	13,625	34,956	1,901	9,785
1,221	5,460	1,601	3,057	13,512	5,150	9,729	31,060	1,901	9,785
773	2,843	1,003	1,732	6,263	2,866	6,909	18,341	-	-
-	-	-	2	4	2	2,931	5,862	-	-
726	2,709	946	1,480	5,594	2,478	2,799	9,836	-	-
2	4	2	30	71	38	206	452	-	-
45	130	55	220	594	348	973	2,191	-	-
448	2,617	598	1,325	7,249	2,284	2,820	12,719	1,901	9,785
-	-	-	-	-	-	188	752	-	-
-	-	-	1	3	1	469	1,407	-	-
167	992	217	446	2,655	803	563	3,282	566	3,300
92	458	120	393	1,935	685	744	3,399	746	3,412
5	25	6	19	76	28	71	240	-	-
39	192	51	130	604	185	180	820	152	690
10	75	15	14	99	24	59	304	33	196
115	800	166	216	1,480	406	232	1,568	234	1,584
-	-	-	-	-	-	88	186	-	-
20	75	23	106	397	152	226	761	170	603
-	-	-	-	-	-	-	-	-	-
-	-	-	2	2	2	3,896	3,896	-	-

資料：総務省統計局「国勢調査結果」

V 事業所

産業大分類別事業所数および従業者数の構成比



27. 産業（大分類）別事業所数および従業者数

(10月1日現在)

産業大分類	平成13年					
	旧鴨川市		旧天津小湊町		計	
	事業所数	従業者数	事業所数	従業者数	事業所数	従業者数
総数	1,926	15,508	579	3,160	2,505	18,668
農林漁業	5	39	3	19	8	58
鉱業	-	-	-	-	-	-
建設業	208	1,344	53	295	261	1,639
製造業	115	1,374	45	298	160	1,672
電気・ガス・熱供給・水道業	5	61	2	9	7	70
運輸・通信業	39	596	12	155	51	751
卸売・小売業，飲食店	863	4,683	256	830	1,119	5,513
金融・保険業	18	219	4	27	22	246
不動産業	83	153	15	19	98	172
サービス業	563	6,690	181	1,396	744	8,086
公務（他に分類されないもの）	27	349	8	112	35	461

(6月1日現在)

産業大分類	平成16年					
	旧鴨川市		旧天津小湊町		計	
	事業所数	従業者数	事業所数	従業者数	事業所数	従業者数
総数	1,691	13,359	513	2,692	2,204	16,051
農林漁業	4	24	3	16	7	40
鉱業	1	11	-	-	1	11
建設業	189	1,226	52	282	241	1,508
製造業	91	1,172	29	209	120	1,381
電気・ガス・熱供給・水道業	2	23	-	-	2	23
情報通信業	6	18	-	-	6	18
運輸業	21	440	8	114	29	554
卸売・小売業	523	3,537	179	615	702	4,152
金融・保険業	18	198	4	25	22	223
不動産業	83	157	26	37	109	194
飲食店，宿泊業	364	1,901	108	962	472	2,863
医療，福祉	47	2,785	13	80	60	2,865
教育，学習支援業	31	493	7	12	38	505
複合サービス事業	15	157	7	68	22	225
サービス業（他に分類されないもの）	296	1,217	77	272	373	1,489

(10月1日現在)

産業大分類	平成18年	
	事業所数	従業者数
総数	2,348	17,930
農林漁業	11	58
鉱業	1	14
建設業	238	1,372
製造業	113	1,319
電気・ガス・熱供給・水道業	5	36
情報通信業	9	45
運輸業	37	604
卸売・小売業	709	4,029
金融・保険業	20	195
不動産業	102	191
飲食店，宿泊業	475	2,937
医療，福祉	94	3,701
教育，学習支援業	85	978
複合サービス事業	29	325
サービス業（他に分類されないもの）	396	1,732
公務（他に分類されないもの）	24	394

注）平成16年は簡易調査のため、民営の事業所のみ対象

資料：総務省統計局「事業所・企業統計調査報告」

28. 産業（大分類）常用雇用者規模別民営事業所数および従業者数

(平成18年10月1日現在)

産業大分類	総 数		民 営					
			1~4人		5~9人		10~19人	
	事業所数	従業者数	事業所数	従業者数	事業所数	従業者数	事業所数	従業者数
全 産 業	2,348	17,930	1,551	3,187	363	2,376	177	2,360
農 林 漁 業	11	58	7	13	-	-	3	45
鉱 業	1	14	-	-	-	-	1	14
建 設 業	238	1,372	150	278	55	361	24	308
製 造 業	113	1,319	51	113	29	193	16	219
電 気 ・ ガ ス ・ 熱 供 給 ・ 水 道 業	5	36	-	-	1	7	-	-
情 報 通 信 業	9	45	7	17	-	-	2	28
運 輸 業	37	604	7	12	10	68	8	115
卸 売 ・ 小 売 業	709	4,029	480	1,062	131	857	64	834
金 融 ・ 保 険 業	20	195	9	26	2	16	7	93
不 動 産 業	102	191	88	117	11	61	1	12
飲 食 店 ， 宿 泊 業	475	2,937	368	763	61	407	19	262
医 療 ， 福 祉 業	94	3,701	34	75	15	95	7	102
教 育 ， 学 習 支 援 業	85	978	29	45	3	19	2	28
複 合 サ ー ビ ス 事 業	29	325	14	40	6	37	3	48
サ ー ビ ス 業（他に分類されないもの）	396	1,732	307	626	39	255	20	252
公 務（他に分類されないもの）	24	394	-	-	-	-	-	-

産業大分類	民 営					国，地方公共団体	
	20~29人		30人以上		派遣・下請 従業者のみ 事業所数	事業所数	従業者数
	事業所数	従業者数	事業所数	従業者数			
全 産 業	66	1,590	70	7,034	5	116	1,383
農 林 漁 業	-	-	-	-	-	1	-
鉱 業	-	-	-	-	-	-	-
建 設 業	4	86	4	339	1	-	-
製 造 業	8	182	8	612	1	-	-
電 気 ・ ガ ス ・ 熱 供 給 ・ 水 道 業	-	-	-	-	-	4	29
情 報 通 信 業	-	-	-	-	-	-	-
運 輸 業	3	74	6	330	-	3	5
卸 売 ・ 小 売 業	15	343	14	900	-	5	33
金 融 ・ 保 険 業	1	26	1	34	-	-	-
不 動 産 業	-	-	-	-	1	1	1
飲 食 店 ， 宿 泊 業	13	344	13	1,159	-	1	2
医 療 ， 福 祉 業	3	80	15	3,053	-	20	296
教 育 ， 学 習 支 援 業	5	125	2	293	-	44	468
複 合 サ ー ビ ス 事 業	4	97	2	103	-	-	-
サ ー ビ ス 業（他に分類されないもの）	10	233	5	211	2	13	155
公 務（他に分類されないもの）	-	-	-	-	-	24	394

資料：総務省統計局「事業所・企業統計調査報告」

29. 地区別、産業（大分類）別事業所数

(平成18年10月1日現在)

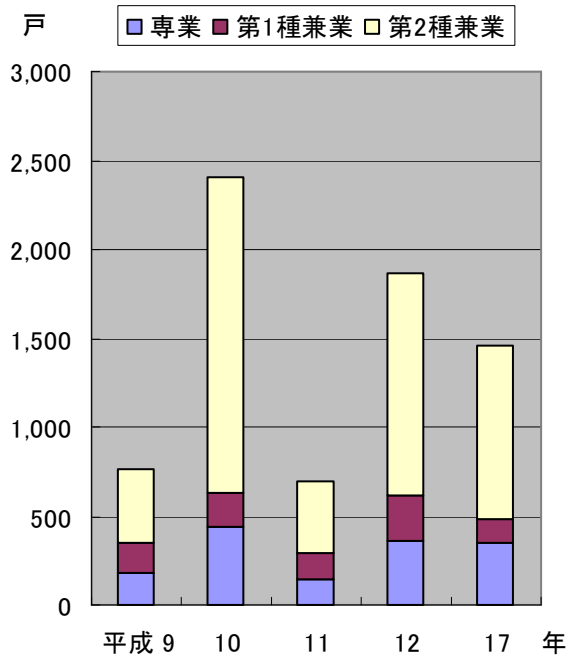
地区	総数	農林 漁業	鉱業	建設業	製造業	電力 気 熱 供給 水道業	情報 通信業	運輸業	卸売業 小売業	金融 保険業	不動産 業	飲食店 宿泊業
総数	2,348	11	1	238	113	5	9	37	709	20	102	475
鴨川	778	3	-	62	29	2	6	10	245	13	43	151
東条	311	-	-	38	12	1	1	3	79	3	24	73
西条	156	-	-	24	6	-	2	6	51	-	3	18
田原	74	-	-	8	6	-	-	1	23	-	-	10
大山	44	1	-	4	5	-	-	-	15	-	-	4
吉尾	97	1	-	10	4	-	-	1	42	1	-	12
主基	48	-	-	6	4	-	-	1	13	-	-	4
曾呂	55	-	-	6	3	-	-	2	13	-	1	14
太海	167	-	1	15	7	-	-	2	35	-	5	72
江見	94	2	-	15	7	-	-	1	27	-	3	10
小湊	85	1	-	3	4	-	-	3	32	-	3	16
内浦	137	2	-	11	5	1	-	2	30	1	12	34
天津	226	1	-	27	11	1	-	5	69	1	7	48
浜荻	58	-	-	8	10	-	-	-	22	1	1	7
清澄	14	-	-	-	-	-	-	-	11	-	-	1
四方木	4	-	-	1	-	-	-	-	2	-	-	1

地区	医療 福祉	教育 学習 支援業	複合 サービス 事業	サービ ス業	公務
総数	94	85	29	396	24
鴨川	29	25	5	147	8
東条	17	12	1	45	2
西条	9	4	2	30	1
田原	2	4	1	19	-
大山	2	3	1	7	2
吉尾	6	4	2	12	2
主基	1	3	2	13	1
曾呂	2	4	2	8	-
太海	6	7	2	14	1
江見	3	3	2	19	2
小湊	-	1	1	21	-
内浦	8	3	3	22	3
天津	9	10	3	32	2
浜荻	-	1	2	6	-
清澄	-	1	-	1	-
四方木	-	-	-	-	-

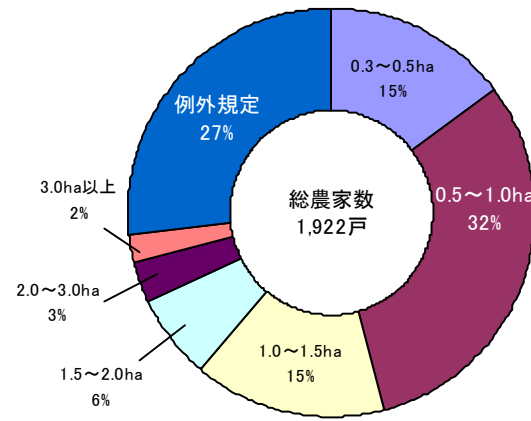
資料：総務省統計局「事業所・企業統計調査報告」

VI 農林水産業

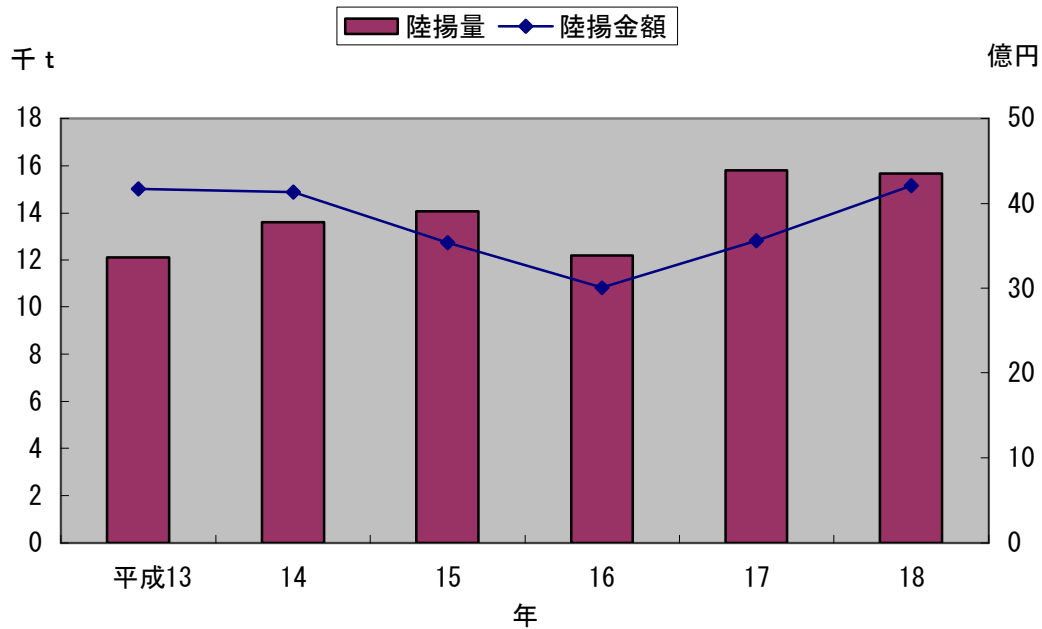
専業別農家数の推移(各年2月1日)



経営耕地面積規模別農家数割合(平成17年2月1日現在)



水産物陸揚量および陸揚金額の推移(属地)



30. 地区・経営耕地種類別面積

(各年2月1日現在) 単位：a

年・旧町村	総数	田	畑	樹園地		
				計	果樹園	その他の樹園地
平成9年	81,588	69,619	10,893	1,076	871	205
旧鴨川市	79,503	67,879	10,731	893	863	30
旧天津小湊町	2,085	1,740	162	183	8	175
10	191,630	169,085	20,467	2,078	1,717	361
旧鴨川市	185,571	163,982	19,896	1,693	1,641	52
旧天津小湊町	6,059	5,103	571	385	76	309
11	77,725	67,503	9,449	773	653	120
旧鴨川市	76,004	65,991	9,328	685	645	40
旧天津小湊町	1,721	1,512	121	88	8	80
12	175,744	154,574	18,529	2,641	1,902	...
旧鴨川市	171,132	150,897	18,002	2,233	1,834	...
旧天津小湊町	4,612	3,677	527	408	68	...
17	149,617	133,088	14,324	2,205
旧鴨川市	146,748	130,445	14,119	2,184
旧天津小湊町	2,869	2,643	205	21
(旧鴨川市)						
江見	3,531	1,722	1,669	140
太海	1,518	932	556	30
曾呂	11,893	8,872	2,462	559
大山	13,834	12,041	1,260	533
吉尾	22,698	20,549	1,764	385
主基	29,512	28,089	1,273	150
田原	23,366	22,329	982	55
鴨川	6,181	5,592	548	41
西条	15,040	13,758	1,199	83
東条	19,175	16,561	2,406	208
(旧天津小湊町)						
天津	1,178	1,046	121	11
小湊	1,529	1,472	47	10
亀山	162	125	37	-

資料：農林業センサス・農業基本調査

注)平成9、11年は一部調査。(世帯員のうち、65歳未満で農業従事日数60日以上の人がある世帯のみ)

平成12年の果樹園面積、平成17年の各面積は販売農家の数値である。

旧町村の内訳は、昭和25年2月1日現在の町村である。

31. 地区・専業業種別農家数

(各年2月1日現在) 単位：戸

年・旧町村	総数	専業	兼業			1種兼業			2種兼業		
			総数	1種兼業	2種兼業	雇われ兼業		自営業	雇われ兼業		自営業
						恒常的勤務	日雇臨時雇出稼ぎ		恒常的勤務	日雇臨時雇出稼ぎ	
平成9年	768	176	592	174	418	106	40	28	326	54	38
旧鴨川市	741	174	567	170	397	105	39	26	314	49	34
旧天津小湊町	27	2	25	4	21	1	1	2	12	5	4
10	2,403	434	1,969	195	1,774	122	50	23	1,411	180	183
旧鴨川市	2,270	415	1,855	190	1,665	118	50	22	1,332	165	168
旧天津小湊町	133	19	114	5	109	4	-	1	79	15	15
11	698	144	554	151	403	89	46	16	308	45	50
旧鴨川市	675	141	534	147	387	86	46	15	296	43	48
旧天津小湊町	23	3	20	4	16	3	-	1	12	2	2
12	1,867	362	1,505	261	1,244
旧鴨川市	1,801	351	1,450	257	1,193
旧天津小湊町	66	11	55	4	51
17	1,463	350	1,113	135	978
旧鴨川市	1,419	344	1,075	133	942
旧天津小湊町	44	6	38	2	36
(旧鴨川市)											
江見	75	36	39	14	25
太海	42	13	29	6	23
曾呂	162	37	125	14	111
大山	157	27	130	14	116
吉尾	199	54	145	14	131
主基	225	53	172	19	153
田原	190	36	154	14	140
鴨川	57	19	38	9	29
西条	118	27	91	11	80
東条	194	42	152	18	134
(旧天津小湊町)											
天津	17	4	13	1	12
小湊	24	1	23	1	22
亀山	3	1	2	-	2

資料：農林業センサス・農業基本調査

注)平成9、11年は、一部調査。平成12、17年は販売農家の数値である。

旧市町の内訳は、昭和25年2月1日現在の町村である。

32. 地区別農家人口および農業従事者数

(各年2月1日現在)

年・旧町村	常 住 世 帯 人 員								農 業 従事者数
	総 数			14歳以下		15歳以上			
	計	男	女	計	(うち)男	計	(うち)男		
平成9年	3,081	1,466	1,615	353	156	2,728	1,310	1,205	
旧鴨川市	2,974	1,414	1,560	343	150	2,631	1,264	1,134	
旧天津小湊町	107	52	55	10	6	97	46	71	
10	9,186	4,479	4,707	1,087	536	8,099	3,943	5,637	
旧鴨川市	8,686	4,230	4,456	1,035	506	7,651	3,724	5,341	
旧天津小湊町	500	249	251	52	30	448	219	296	
11	2,819	1,326	1,493	311	138	2,508	1,188	1,845	
旧鴨川市	2,734	1,287	1,447	306	136	2,428	1,151	1,790	
旧天津小湊町	85	39	46	5	2	80	37	55	
12	8,802	4,314	4,488	957	471	7,845	3,843	5,908	
旧鴨川市	8,400	4,116	4,284	921	450	7,479	3,666	5,650	
旧天津小湊町	402	198	204	36	21	366	177	258	
17	5,618	2,767	2,851	557	272	5,061	2,495	3,874	
旧鴨川市	5,449	2,685	2,764	546	265	4,903	2,420	3,758	
旧天津小湊町	169	82	87	11	7	158	75	116	
(旧鴨川市)									
江見	266	130	136	29	13	237	117	190	
太海	134	63	71	8	5	126	58	93	
曾呂	623	316	307	73	39	550	277	426	
大山	591	288	303	46	24	545	264	409	
吉尾	731	356	375	47	22	684	334	546	
主基	857	426	431	89	48	768	378	572	
田原	750	380	370	75	38	675	342	510	
鴨川	219	108	111	30	12	189	96	146	
西条	480	234	246	61	26	419	208	324	
東条	798	384	414	88	38	710	346	542	
(旧天津小湊町)									
天津	65	33	32	2	2	63	31	44	
小湊	89	41	48	5	2	84	39	63	
亀山	15	8	7	4	3	11	5	9	

注)平成9、11年は、一部調査。

資料：農林業センサス・農業基本調査

平成17年は、販売農家の数値である。

旧市町の内訳は、昭和25年2月1日現在の町村である。

33. 地区別農家世帯員の就業状態

(各年2月1日現在)

年・旧町村	総 数		自営農業だけに 従事した人		自営農業とその他の 仕事に従事した人		その他の 仕事だけに 従事した人	仕事に 従事しな かった人
		(うち)男		(うち)男	自営農業が主	その他の 仕事が主		
平成9年	2,728	1,310	1,194	508	130	701	283	420
旧鴨川市	2,631	1,264	1,163	497	129	662	271	406
旧天津小湊町	97	46	31	11	1	39	12	14
10	8,099	3,943	2,768	1,172	206	2,663	1,019	1,443
旧鴨川市	7,651	3,724	2,641	1,122	200	2,500	950	1,360
旧天津小湊町	448	219	127	50	6	163	69	83
11	2,508	1,188	1,075	458	100	670	272	391
旧鴨川市	2,428	1,151	1,049	446	95	646	262	376
旧天津小湊町	80	37	26	12	5	24	10	15
12	6,555	3,212	2,608	1,131	250	2,183	573	941
旧鴨川市	6,323	3,100	2,533	1,095	243	2,092	552	903
旧天津小湊町	232	112	75	36	7	91	21	38
17	5,061	2,495	1,926	868	404	1,544	504	683
旧鴨川市	4,903	2,420	1,882	851	392	1,484	489	656
旧天津小湊町	158	75	44	17	12	60	15	27
(旧鴨川市)								
江見	237	117	136	61	17	37	17	30
太海	126	58	45	21	28	20	21	12
曾呂	550	277	206	84	66	154	59	65
大山	545	264	169	79	55	185	50	86
吉尾	684	334	280	132	45	221	53	85
主基	768	378	264	117	52	256	78	118
田原	675	342	249	119	50	211	67	98
鴨川	189	96	86	42	8	52	24	19
西条	419	208	161	74	21	142	47	48
東条	710	346	286	122	50	206	73	95
(旧天津小湊町)								
天津	63	31	13	6	10	21	7	12
小湊	84	39	27	10	2	34	8	13
亀山	11	5	4	1	-	5	-	2

資料：農林業センサス・農業基本調査

注)平成9、11年は、一部調査。平成12、17年は販売農家の数値である。

旧市町の内訳は、昭和25年2月1日現在の町村である。

34. 地区別農用機械所有台数

各年2月1日現在 単位：台

年・旧町村	動力耕うん機 農用トラクター	動力田植機	バインダー	自脱型 コンバイン	米麦用乾燥機
平成9年	1,176	608	270	444	534
旧鴨川市	1,142	589	258	430	516
旧天津小湊町	34	19	12	14	18
10	3,219	1,771	848	1,204	1,386
旧鴨川市	3,099	1,687	784	1,163	1,316
旧天津小湊町	120	84	64	41	70
11	1,111	549	242	434	505
旧鴨川市	1,081	533	231	421	488
旧天津小湊町	30	16	11	13	17
12	2,592	1,478	607	1,203	1,267
旧鴨川市	2,521	1,433	579	1,164	1,222
旧天津小湊町	71	45	28	39	45
17	1,257	1,193	…	1,140	…
旧鴨川市	1,220	1,155	…	1,105	…
旧天津小湊町	37	38	…	35	…
(旧鴨川市)					
江見	18	23	…	16	…
太海	10	15	…	10	…
曾呂	111	126	…	110	…
大山	122	141	…	114	…
吉尾	187	175	…	163	…
主基	227	199	…	194	…
田原	186	171	…	183	…
鴨川	59	51	…	51	…
西条	119	110	…	112	…
東条	181	144	…	152	…
(旧天津小湊町)					
天津	15	13	…	13	…
小湊	22	24	…	22	…
亀山	-	1	…	-	…

資料：農林業センサス・農業基本調査

注) 平成9、11年は、一部調査。平成12、17年は販売農家の数値である。

旧市町の内訳は、昭和25年2月1日現在の町村である。

35. 地区・経営耕地面積規模別農家数

(各年2月1日現在) 単位：戸

年・旧町村	総数	0.1ha以上 0.3ha未満	0.3~0.5	0.5~1.0	1.0~1.5	1.5~2.0	2.0~3.0	3.0ha 以上	例外規定
平成9年	768	54	79	273	183	94	49	19	17
旧鴨川市	741	51	76	259	179	91	49	19	17
旧天津小湊町	27	3	3	14	4	3	-	-	-
10	2,403	380	426	878	446	150	77	16	30
旧鴨川市	2,270	330	393	836	442	146	77	16	30
旧天津小湊町	133	50	33	42	4	4	-	-	-
11	698	54	63	242	180	85	47	16	11
旧鴨川市	675	52	60	228	179	82	47	16	11
旧天津小湊町	23	2	3	14	1	3	-	-	-
12	2,278	473	393	786	370	134	60	26	36
旧鴨川市	2,169	429	362	758	367	132	60	26	35
旧天津小湊町	109	44	31	28	3	2	-	-	1
17	1,922	-	281	600	296	124	65	41	515
旧鴨川市	1,844	-	266	575	294	123	64	41	481
旧天津小湊町	78	-	15	25	2	1	1	-	34
(旧鴨川市)									
江見	115	-	28	23	2	-	1	-	61
太海	93	-	18	5	2	-	-	-	68
曾呂	246	-	45	85	21	5	-	1	89
大山	211	-	49	76	23	6	1	2	54
吉尾	249	-	30	81	48	19	10	9	52
主基	255	-	28	79	61	28	16	12	31
田原	213	-	18	67	52	33	15	5	23
鴨川	69	-	11	21	14	4	5	2	12
西条	159	-	8	51	33	14	7	4	42
東条	234	-	31	87	38	14	9	6	49
(旧天津小湊町)									
天津	36	-	4	11	1	-	1	-	19
小湊	36	-	9	13	1	1	-	-	12
亀山	6	-	2	1	-	-	-	-	3

資料：農林業センサス・農業基本調査

注) 平成9、11年は、一部調査。

平成17年については、経営耕地規模別の内訳は販売農家のみで自給的農家は例外規定に含む。

旧市町の内訳は、昭和25年2月1日現在の町村である。

36. 地区別家畜・家きん飼養農家数および頭羽数

(各年2月1日現在) 単位：頭・羽

年・旧町村	乳用牛			肉用牛			豚			採卵鶏	
	飼養 経営 体数	頭 数		飼養 経営 体数	頭 数		飼養 経営 体数	頭 数		飼養 経営 体数	飼養 羽数
		計	(うち) 2歳以上		計	(うち) 肥育用		計	(うち) 肥育用		
平成 9 年											
旧鴨川市	109	2,705	1,746	18	607	...	5	1,412	...	6	6,970
旧天津小湊町	3	135	84	-	-	-	-	-	-	-	-
10											
旧鴨川市	118	2,638	1,846	31	695	...	6	1,625	...	9	7,630
旧天津小湊町	4	146	92	-	-	-	-	-	-	-	-
11											
旧鴨川市	87	2,335	1,500	21	636	...	3	1,800	...	6	7,560
旧天津小湊町	3	115	71	-	-	-	-	-	-	-	-
12											
旧鴨川市	91	2,500	1,761	24	766	618	5	3,640	3,475	7	7,500
旧天津小湊町	3	148	93	1	x	x	-	-	-	-	-
17											
旧鴨川市	50	1,623	...	20	936	...	2	x	...	9	6,245
旧天津小湊町	2	x	...	-	-	-	-	-	-	-	-
(旧鴨川市)											
江見	4	223	...	-	-	-	-	-	-	-	-
太海	1	x	...	-	-	-	-	-	-	-	-
曾呂	20	519	...	5	34	...	-	-	-	1	x
大山	5	133	...	3	31	...	-	-	-	-	-
吉尾	7	298	...	6	793	...	1	x	...	1	x
主基	9	305	...	3	61	...	-	-	-	3	370
田原	1	x	...	-	-	-	-	-	-	1	x
鴨川	-	-	-	-	-	-	-	-	-	1	x
西条	1	x	...	3	17	...	1	x	...	1	x
東条	2	x	...	-	-	-	-	-	-	1	x
(旧天津小湊町)											
天津	2	x	...	-	-	-	-	-	-	-	-
小湊	-	-	-	-	-	-	-	-	-	-	-
亀山	-	-	-	-	-	-	-	-	-	-	-

注) 平成9、11年は一部調査。

資料：農林業センサス・農業基本調査

平成12、17年は販売農家の数値である。

旧市町の内訳は、昭和25年2月1日現在の町村である。

37. 地区別施設園芸の農家数および施設面積

(各年2月1日現在) 単位：面積㎡

年・旧町村	施設のある 実農家数	総面積	ビニールハウス		ガラス室		収穫面積
			実農家数	面積	実農家数	面積	
平成 8 年	358	411,132	344	363,982	37	47,200	546,718
旧鴨川市	355	408,850	341	361,700	37	47,200	542,306
旧天津小湊町	3	2,282	3	2,282	-	-	4,412
9	229	x	216	x	28	46,079	x
旧鴨川市	228	329,014	215	282,935	28	46,079	426,244
旧天津小湊町	1	x	1	x	-	-	x
10	319	x	304	x	33	52,159	x
旧鴨川市	318	409,009	303	356,850	33	52,159	525,836
旧天津小湊町	1	x	1	x	-	-	X
11	191	x	180	x	24	40,703	x
旧鴨川市	190	307,239	179	266,536	24	40,703	403,409
旧天津小湊町	1	x	1	x	-	-	x
12	297	x	284	x	30	x	x
旧鴨川市	295	366,400	282	323,400	29	43,000	472,800
旧天津小湊町	2	x	2	x	1	x	x
(旧鴨川市)							
江見	97	112,000	97	104,000	7	8,000	126,200
太海	36	35,200	36	35,200	-	-	44,100
曾呂	14	31,500	14	31,500	-	-	33,900
大山	3	3,700	3	3,700	-	-	6,700
吉尾	8	4,600	8	4,600	-	-	5,800
主基	19	x	18	15,700	2	x	29,100
田原	11	x	10	10,600	1	x	14,300
鴨川	22	25,400	18	22,500	4	2,900	41,900
西条	27	60,800	21	33,500	11	27,300	68,800
東条	58	63,500	57	62,100	4	1,400	102,000
(旧天津小湊町)							
天津	1	x	1	x	-	-	x
小湊	1	x	1	x	1	x	x
亀山	-	-	-	-	-	-	-

資料：農林業センサス・農業基本調査

注)平成9、11年は、一部調査。平成12年は販売農家のみ集計。

旧市町の内訳は、昭和25年2月1日現在の町村である。

38. 果樹種目別栽培農家数および栽培面積

(各年2月1日現在) 単位: 面積 a

年	なし		かき		かんきつ類		びわ		その他	
	栽培農家数	面積	栽培農家数	面積	栽培農家数	面積	栽培農家数	面積	栽培農家数	面積
平成9年	-	-	7	97	43	x	x	x	6	x
旧鴨川市	-	-	7	97	42	624	x	x	5	126
旧天津小湊町	-	-	-	-	1	x	-	-	1	x
10	1	x	23	106	107	1264	-	-	32	343
旧鴨川市	1	x	21	106	102	1,245	-	-	23	289
旧天津小湊町	-	-	2	x	5	19	-	-	9	54
11	2	4	5	46	37	x	x	x	9	x
旧鴨川市	2	4	5	46	36	457	x	x	8	136
旧天津小湊町	-	-	-	-	1	x	-	-	1	x
12	-	-	7	87	110	x	x	x	19	x
旧鴨川市	-	-	7	87	109	1,504	x	x	15	184
旧天津小湊町	-	-	-	-	1	x	-	-	5	x
17	-	-	9	x	94	x	-	-	33	x
旧鴨川市	-	-	8	74	92	1,088	-	-	31	281
旧天津小湊町	-	-	1	x	2	x	-	-	2	x

注) 平成9、11年は、一部調査。平成12、17年は販売農家の数値である。

資料: 農林業センサス・農業基本調査

39. 作物別収穫栽培農家数・収穫栽培面積および販売農家数

(平成17年2月1日現在)

区分	稲		麦類		雑穀		いも類		豆類	
	旧鴨川市	旧天津小湊町	旧鴨川市	旧天津小湊町	旧鴨川市	旧天津小湊町	旧鴨川市	旧天津小湊町	旧鴨川市	旧天津小湊町
販売農家数	1,232	37	4	-	10	1	134	8	96	8
収穫面積(a)	116,563	2,010	15	-	68	x	416	57	456	25

(続)

区分	工芸農作物		野菜類		花き類・花木		種苗・苗木類		その他の作物	
	旧鴨川市	旧天津小湊町	旧鴨川市	旧天津小湊町	旧鴨川市	旧天津小湊町	旧鴨川市	旧天津小湊町	旧鴨川市	旧天津小湊町
販売農家数	7	-	409	12	205	3	11	1	12	-
収穫面積(a)	98	-	5,499	195	4,022	x	74	x	315	-

注) 販売農家の数値である。

資料: 農林業センサス結果表

40. 農業産出額（農業粗生産額）および生産農業所得

単位：千万円

年	合計 ①+② +③	耕 種							
		耕種計 ①	米	麦 類	雑穀 豆類	いも類	野 菜	果 実	花 き
平成12年									
旧鴨川市	637	489	184	-	1	5	112	8	177
旧天津小湊町	21	12	5	-	0	0	6	1	0
13									
旧鴨川市	572	435	170	0	1	5	104	6	149
旧天津小湊町	20	11	5	-	0	0	6	0	0
14									
旧鴨川市	551	412	162	0	1	5	99	6	139
旧天津小湊町	19	11	5	-	0	0	6	0	0
15									
旧鴨川市	584	454	218	0	1	5	91	5	134
旧天津小湊町	19	11	6	-	0	1	5	0	0
16									
旧鴨川市	542	407	180	0	1	4	87	6	128
旧天津小湊町	18	9	4	-	0	0	5	0	0
17									
	527	404	166	-	1	5	91	7	133

(続)

年	耕 種		畜産 ②	加 工 農産物 ③	生 産 農 業 所得率	生産農業 所得 (補助金、 交付金等を 含む)	農 業 生 産 性	
	工 芸 農産物	種 苗 苗木類 その他					耕地10a 当たり 生産農業 所得 (千円)	基幹的農業 従事者1人 当たり生産 農業所得 (千円)
平成12年								
旧鴨川市	0	0	149	-	46.0	293	119	1,487
旧天津小湊町	-	0	9	-	38.1	8	64	1,279
13								
旧鴨川市	0	0	137	-	42.3	242	99	1,230
旧天津小湊町	0	0	9	-	35.0	7	58	1,131
14								
旧鴨川市	0	0	139	-	41.7	230	95	1,169
旧天津小湊町	0	0	8	-	36.8	7	57	1,098
15								
旧鴨川市	-	0	130	-	48.3	282	117	1,433
旧天津小湊町	-	0	8	-	36.8	7	64	1,213
16								
旧鴨川市	-	0	135	-	41.3	224	98	1,139
旧天津小湊町	-	0	9	-	44.4	8	66	1,246
17								
	-	0	123	-	36.4	192	81	1,111

資料：関東農政局千葉統計・情報センター「千葉県農林水産統計年報」

41. 地区・農産物販売額規模別農家数

(各年2月1日現在)

年・旧町村	総数	なし	50万円 未満	50~100 万円	100~200 万円	200~300 万円	300~500 万円	500~700 万円	700~ 1,000 万円	1,000 万円 以上
平成9年										
旧鴨川市	741	7	96	144	142	89	80	36	43	104
旧天津小湊町	27	4	9	6	2	1	1	1	1	2
10										
旧鴨川市	2,270	297	683	523	368	126	84	48	43	98
旧天津小湊町	133	52	57	13	4	1	1	1	1	3
11										
旧鴨川市	675	15	98	123	152	62	52	45	41	87
旧天津小湊町	23	6	5	4	3	1	1	1	-	2
12										
旧鴨川市	1,801	82	499	506	345	100	78	44	58	89
旧天津小湊町	66	3	45	6	7	1	1	-	1	2
17										
旧鴨川市	1,419	77	365	373	286	77	76	45	49	71
旧天津小湊町	44	4	26	7	3	-	2	-	-	2
(旧鴨川市)										
江見	75	2	5	12	9	6	11	7	8	15
太海	42	5	4	10	10	3	3	2	2	3
曾呂	162	12	69	28	22	1	7	3	5	15
大山	157	14	76	39	13	5	1	1	4	4
吉尾	199	9	52	59	46	9	10	5	2	7
主基	225	13	43	63	60	14	12	4	5	11
田原	190	8	33	70	51	16	5	2	3	2
鴨川	57	1	18	14	6	-	7	6	2	3
西条	118	3	21	32	33	6	5	3	8	7
東条	194	10	44	46	36	17	15	12	10	4
(旧天津小湊町)										
天津	17	3	8	1	1	-	2	-	-	2
小湊	24	-	17	5	2	-	-	-	-	-
亀山	3	1	1	1	-	-	-	-	-	-

資料：農林業センサス結果表・農業基本調査

注) 平成9、11年は、一部調査。平成12、17年は販売農家の数値である。

旧市町の内訳は、昭和25年2月1日現在の町村である。

42. 林野面積

(平成17年2月1日現在) 単位: ha

区分	総数	所有形態別			
		現況森林面積			森林以外の 草地
		国有	公有	私有	
総数	11,998	924	1,848	9,226	1
旧鴨川市	8,236	-	1,065	7,171	-
旧天津小湊町	3,762	924	783	2,055	1

資料: 農林業センサス

43. 保有山林林業事業体数および面積

(平成12年2月1日現在)

区分	林 家				林 家 以 外 の 林 業 事 業 体 数					
	農家林家		非農家林家		事業体 総数	面積 (ha)	うち会社		うち共同	
	事業 体数	面積 (ha)	事業 体数	面積 (ha)			事業 体数	面積 (ha)	事業 体数	面積 (ha)
総数	579	1,357	140	315	141	2,510	4	6	65	1,238
旧鴨川市	536	1,182	85	180	135	1,864	4	6	62	1,084
旧天津小湊町	43	175	55	135	6	646	-	-	3	154

資料: 農林業センサス結果報告書

44. 農地法による許可状況

単位: 面積㎡

区分		平成16年				平成17年	
		旧鴨川市		旧天津小湊町		件数	面積
		件数	面積	件数	面積		
第3条	田	46	118,712	10	4,507	80	76,810
	畑	16	16,379	4	711	27	10,207
	計	62	135,091	14	5,218	107	87,017
第4条	田	5	3,828	1	1,226	18	5,917
	畑	11	11,839	-	-	5	1,125
	計	16	15,667	1	1,226	23	7,042
第5条	田	35	117,328	14	5,259	77	17,366
	畑	10	11,309	8	3,220	44	7,296
	計	45	128,637	22	8,479	121	24,662
許可を要しない証明		1	20	-	-	-	-

(続)

区分		平成18年		平成19年	
		件数	面積	件数	面積
第3条	田	130	85,319	124	93,356
	畑	52	20,877	47	14,213
	計	182	106,196	171	107,569
第4条	田	12	3,837	22	11,451
	畑	1	314	4	989
	計	13	4,151	26	12,440
第5条	田	59	26,243	45	15,754
	畑	39	12,932	25	8,138
	計	98	39,175	70	23,892
許可を要しない証明		-	-	-	-

注) 件数は延数である。面積の小数点以下は切捨。

資料: 農業委員会事務局

45. 自営・雇われ別および男女別漁業就業者数

各年11月1日現在

区分	総数	自営のみ	自営と雇われ		雇われのみ	男	女
			自営が主	自営が従			
平成10年	790	449	8	13	320	775	15
旧鴨川市	415	218	2	6	189	410	5
旧天津小湊町	375	231	6	7	131	365	10
15	698	390	9	16	283	671	27
旧鴨川市	359	173	1	5	180	352	7
旧天津小湊町	339	217	8	11	103	319	20
鴨川	223	55	-	1	167	220	3
江見	136	118	1	4	13	132	4
小湊	123	91	6	3	23	104	19
天津	216	126	2	8	80	215	1

資料：漁業センサス結果報告書

46. 主とする漁業種類別経営体数

(各年11月1日現在)

区分	総数	底びき網	船びき網	まき網	刺網	敷網	はえ縄	釣	地びき網	大型定置網	小型定置網	採貝	採藻	その他の漁業	海面養殖
平成10年	404	-	-	5	106	7	7	191	1	1	-	65	1	19	1
旧鴨川市	204	-	-	4	72	5	5	69	1	1	-	40	1	6	-
旧天津小湊町	200	-	-	1	34	2	2	122	-	-	-	25	-	13	1
15	352	-	-	5	94	1	8	167	-	1	-	72	1	2	1
旧鴨川市	166	-	-	4	62	-	5	51	-	1	-	43	-	-	-
旧天津小湊町	186	-	-	1	32	1	3	116	-	-	-	29	1	2	1
鴨川	57	-	-	4	17	-	1	24	-	1	-	10	-	-	-
江見	109	-	-	-	45	-	4	27	-	-	-	33	-	-	-
小湊	69	-	-	-	18	1	3	31	-	-	-	15	-	-	1
天津	117	-	-	1	14	-	-	85	-	-	-	14	1	2	-

資料：漁業センサス結果報告書

47. 経営組織別経営体数

(各年11月1日現在)

区分	平成10年							平成15年						
	総数	個人	会社	漁業協同組合	漁業生産組合	共同経営	官公庁学校試験場	総数	個人	会社	漁業協同組合	漁業生産組合	共同経営	官公庁学校試験場
総数	404	395	4	2	-	3	-	352	344	4	2	-	2	-
鴨川	62	58	2	1	-	1	-	57	52	3	1	-	1	-
江見	142	142	-	-	-	-	-	109	109	-	-	-	-	-
江見北部	72	72	-	-	-	-	-
江見中部	33	33	-	-	-	-	-
江見南部	37	37	-	-	-	-	-
小湊	69	65	1	1	-	2	-	69	66	1	1	-	1	-
天津	131	130	1	-	-	-	-	117	117	-	-	-	-	-

資料：漁業センサス結果報告書

48. 漁業地区別自営漁業の専業別経営体数

各年11月1日現在

区分	平成10年				平成15年			
	総数	専業	兼業		総数	専業	兼業	
			漁業が主	漁業が従			漁業が主	漁業が従
総数	395	87	182	126	344	97	140	107
鴨川	58	21	18	19	52	23	14	15
江見	142	19	62	61	109	21	38	50
江見北部	72	7	34	31
江見中部	33	5	16	12
江見南部	37	7	12	18
小湊	65	14	34	17	66	14	39	13
天津	130	33	68	29	117	39	49	29

資料：漁業センサス結果報告書

49. 漁船区分別漁業経営体、従事者および登録漁船数

(平成18年12月31日現在)

区分	総数	動力漁船							無動力船
		総数	3t未満	3~5t	5~10t	10~20t	20~50t	50~100t	
経営体	701
旧鴨川市	298
旧天津小湊町	403
漁業従事者	835
旧鴨川市	376
旧天津小湊町	459
登録漁船	760	760	550	139	24	45	-	1	1
旧鴨川市	403	403	309	51	9	33	-	-	1
旧天津小湊町	357	357	241	88	15	12	-	1	-

資料：農林水産課

50. 漁港の状況

(平成19年4月1日現在)

漁港名	種別	管理	告示		泊地面積 (㎡)	航路 (㎡)
			年月日	記号		
小湊	第3種	千葉県	昭43.12.16	農林省第1957号	37,000.00	0.00
天津	第3種	千葉県	昭37.10.25	農林省第1342号	26,096.90	3,600.00
鴨川	第3種	千葉県	昭37.10.25	農林省第1342号	148,863.00	0.00
浜荻	第2種	鴨川市	平17.2.2	農林水産省第222号	25,856.00	5,200.00
浜波太	第2種	鴨川市	昭27.2.29	農林省第61号	8,412.00	4,400.00
江見	第2種	鴨川市	昭43.12.16	農林省第1957号	14,412.00	3,000.00
天面	第1種	鴨川市	昭27.2.29	農林省第61号	3,472.00	780.00
太夫崎	第1種	鴨川市	昭27.2.29	農林省第61号	38,642.00	3,102.00

(続)

漁港名	外かく施設(m)			けい留施設(m)		
	防波堤	防砂堤	護岸	物揚場	船揚場	岸壁
小湊	1,190.10	-	929.00	220.00	554.20	499.62
天津	763.20	-	1,018.00	133.00	318.70	623.20
鴨川	2,031.90	-	966.40	454.30	413.70	756.70
浜荻	434.20	-	179.00	48.00	151.00	254.60
浜波太	320.50	-	341.40	213.30	176.00	-
江見	345.65	-	401.20	376.10	142.40	-
天面	164.80	89.80	147.50	109.00	158.50	-
太夫崎	637.50	27.00	937.64	169.60	265.40	-

資料：農林水産課

51. 水産物陸揚量の状況

(1) 漁業種類別陸揚量 (属地数量)

単位：t

年・所属	総数	釣漁業	巻網漁業	定置網漁業	採藻漁業	刺網漁業	その他の漁業
平成13年	12,108	991	8,431	1,886	319	231	250
旧鴨川市	8,269	298	5,940	1,886	14	58	73
旧天津小湊町	3,839	693	2,491	-	305	173	177
14	13,609	778	8,968	2,981	449	251	182
旧鴨川市	10,392	313	6,997	2,981	14	58	29
旧天津小湊町	3,217	465	1,971	-	435	193	153
15	14,066	871	9,403	3,069	366	173	184
旧鴨川市	11,620	334	8,128	3,069	7	42	40
旧天津小湊町	2,446	537	1,275	-	359	131	144
16	12,200	1,141	7,396	3,061	395	163	44
旧鴨川市	9,851	369	6,340	3,061	7	51	23
旧天津小湊町	2,349	772	1,056	-	388	112	21
17	15,811.1	1,234.0	9,868.2	3,984.6	451.2	214.9	58.2
18	15,678.3	952.0	11,673.6	2,218.4	559.9	224.5	49.9
地元船	15,678.3	952.0	11,673.6	2,218.4	559.9	224.5	49.9
県内船	-	-	-	-	-	-	-
県外船	-	-	-	-	-	-	-

(2) 年次別陸揚金額 (属地数量)

単位：量 t, 金額千円

年次	陸揚量	陸揚金額	1 t 当たり陸揚金額
平成13年	12,108	4,168,000	344
旧鴨川市	8,269	2,391,000	289
旧天津小湊町	3,839	1,777,000	462
14	13,609	4,134,000	304
旧鴨川市	10,392	2,409,000	232
旧天津小湊町	3,217	1,725,000	536
15	14,066	3,537,000	251
旧鴨川市	11,620	2,106,000	181
旧天津小湊町	2,446	1,431,000	585
16	12,200	3,005,000	246
旧鴨川市	9,851	1,786,000	181
旧天津小湊町	2,349	1,219,000	518
17	15,811.1	3,565,000	225
18	15,678.3	4,213,000	268

資料：農林水産課

52. 種類別漁獲量の推移

単位：t

区分	総数	魚 類												
		魚類計	まぐろ類	かじき類	かつお類	いわし類	あじ類	さば類	さんま	ぶり類	ひらめ	きんめだい	その他の魚類	
平成12年	小湊	2,068	1,674	8	68	274	-	1	497	710	27	10	68	9
	天津	3,466	3,148	13	4	264	5	555	288	0	1,694	7	261	58
	鴨川	9,432	9,281	9	7	202	1,953	1,400	2,693	848	1,802	5	21	341
	江見	1,252	1,153	2	5	46	504	40	506	1	4	4	0	37
平成13年	小湊	2,384	2,109	16	43	130	-	1	818	945	21	5	118	13
	天津	3,389	3,300	9	1	92	0	534	184	0	2,084	3	330	61
	鴨川	9,302	9,146	13	2	228	1,927	1,688	1,535	799	2,618	5	31	296
	江見	157	65	0	3	18	-	20	10	-	1	2	0	9
平成14年	小湊	2,112	1,839	14	12	65	-	3	746	860	16	6	109	8
	天津	2,761	2,536	26	0	47	2	59	12	-	2,092	4	244	49
	鴨川	9,170	9,059	16	1	129	4,574	1,235	338	39	2,326	4	22	142
	江見	122	64	3	2	15	0	10	19	-	1	3	1	7
平成15年	小湊	2,365	2,092	8	21	144	-	0	488	1,283	21	12	106	10
	天津	2,159	1,959	60	0	95	23	160	59	0	1,293	6	200	62
	鴨川	8,972	8,863	93	1	163	4,883	1,270	1,041	18	1,233	4	20	139
	江見	140	90	1	3	36	0	8	24	-	0	3	2	10
平成16年	小湊	2,662	2,318	7	2	158	-	1	763	1,254	11	7	98	17
	天津	1,817	1,618	31	0	94	466	147	105	0	541	5	172	57
	鴨川	8,994	8,864	27	0	83	4,669	1,298	1,600	294	750	4	24	114
	江見	130	80	1	-	24	-	9	32	-	0	4	2	7
平成17年	小湊	2,542	2,226	43	3	184	-	0	515	1,290	19	10	130	31
	天津	3,127	2,890	31	0	136	57	790	358	1	1,215	7	218	77
	鴨川	11,349	11,246	12	0	93	4,860	1,934	2,978	86	1,115	5	29	133
	江見	161	118	0	-	29	-	7	59	-	0	3	7	11

(続)

区分	その他の水産動物類				海産ほ乳類	貝 類					海藻類			
	水産物動物類計	いせえび	するめいか	その他の水産動物類		貝類計	あわび類	さざえ	はまぐり類	その他の貝類	海藻類計	ひじき	その他の海藻類	
平成12年	小湊	54	9	43	2	-	13	2	10	-	2	327	322	5
	天津	65	10	47	8	-	40	3	23	13	0	212	184	28
	鴨川	125	5	106	13	-	24	3	6	13	2	3	-	3
	江見	33	16	7	9	-	48	13	17	-	17	19	-	19
平成13年	小湊	66	14	50	2	-	12	2	8	-	1	197	196	2
	天津	31	12	11	7	-	38	3	19	10	5	20	10	10
	鴨川	126	7	82	36	-	27	3	8	10	6	4	-	4
	江見	26	24	1	0	-	56	14	34	-	7	11	-	11
平成14年	小湊	39	7	29	2	-	7	3	2	-	1	229	224	5
	天津	36	8	18	9	-	16	4	9	3	0	174	156	14
	鴨川	80	5	59	17	-	26	4	6	5	11	5	-	5
	江見	21	19	1	1	-	32	16	14	-	0	7	-	7
平成15年	小湊	47	11	31	5	-	5	3	1	-	1	220	218	2
	天津	38	8	17	14	-	20	3	7	8	2	142	128	13
	鴨川	83	6	47	30	-	22	6	2	6	8	3	-	4
	江見	20	16	1	3	-	23	20	3	-	0	7	-	8
平成16年	小湊	56	10	41	5	-	4	1	1	-	1	284	280	4
	天津	38	10	22	6	-	25	1	7	7	9	136	123	14
	鴨川	91	6	58	27	-	35	4	3	6	22	4	-	4
	江見	27	22	1	3	-	18	13	5	-	0	5	-	6
平成17年	小湊	47	8	34	3	-	7	2	3	-	1	262	261	2
	天津	34	8	19	8	-	22	2	11	2	6	181	158	23
	鴨川	70	6	47	16	-	26	4	13	5	5	7	-	7
	江見	17	15	1	2	-	24	9	15	-	0	3	-	2

資料：関東農政局千葉統計・情報センター「千葉農林水産統計年報」

注) 単位未滿を四捨五入したため、総数と内訳の計が一致しない場合がある。

VII 建設

53. 道路現況

(平成19年3月31日現在) 単位：m

区分	総実延長	路面別					改良別		舗装率 (%)	改良率 (%)
		舗装道				砂利道 (非舗装)	改良済	未改良		
		計	セメント系	高級 アスファルト	簡易 アスファルト					
国道	43,500	43,500	3,333	39,515	652	-	41,132	2,369	100.0	94.5
県道	74,737	74,737	345	64,463	9,929	-	62,550	12,187	100.0	83.6
市道	742,481	499,645	193,350	13,732	292,563	242,836	218,762	523,719	67.3%	29.5%

資料：千葉県県土整備部安房地域整備センター鴨川整備事務所・都市建設課

54. 構造別建築物着工状況

単位：床面積の合計㎡・工事費予定額万円

年	総 数		木 造		鉄骨・鉄筋 コンクリート造		鉄筋コンクリート造	
	床面積 の合計	工事費 予定額	床面積 の合計	工事費 予定額	床面積 の合計	工事費 予定額	床面積 の合計	工事費 予定額
平成11年	30,305	556,303	21,877	383,055	-	-	790	43,438
12	27,954	472,386	20,194	348,115	-	-	495	x
13	27,661	439,871	17,716	292,660	-	-	832	12,000
14	32,383	575,001	18,456	290,091	-	-	3,098	70,898
15	57,327	727,746	18,325	279,620	-	-	18,806	263,960
16								
旧鴨川市	23,361	362,705	19,686	297,353	-	-	362	x
旧天津小湊町	9,031	169,120	2,800	44,844	-	-	5,819	118,500
17	32,173	653,059	18,829	283,522	1,328	X	7,807	261,850

年	鉄 骨 造		コンクリート ブロック造		そ の 他	
	床面積 の合計	工事費 予定額	床面積 の合計	工事費 予定額	床面積 の合計	工事費 予定額
平成11年	7,590	129,710	48	x	-	-
12	7,265	105,271	-	-	-	-
13	8,562	126,094	459	7,019	92	x
14	10,829	214,012	-	-	-	-
15	20,196	184,166	-	-	-	-
16						
旧鴨川市	3,313	55,952	-	-	-	-
旧天津小湊町	412	4	-	-	-	-
17	4,209	62,237	-	-	-	-

注) 平成15年までは旧鴨川市の数値

資料：千葉県総合企画部統計課「千葉県統計年鑑」

55. 家屋棟数および床面積

(各年1月1日現在) 単位: m²

年	総 数		免税点以上の家屋			
			総 数		木 造	
	棟数	床面積	棟数	床面積	棟数	床面積
平成14年	32,164	2,849,571	26,632	2,594,664	21,582	1,662,917
旧鴨川市	27,490	2,365,215	22,866	2,153,023	18,443	1,362,814
旧天津小湊町	4,674	484,356	3,766	441,641	3,139	300,103
15	32,145	2,868,966	26,702	2,617,946	21,635	1,676,510
旧鴨川市	27,508	2,385,948	22,953	2,176,778	18,511	1,376,275
旧天津小湊町	4,637	483,018	3,749	441,168	3,124	300,235
16	32,101	2,879,588	26,736	2,632,508	21,677	1,689,126
旧鴨川市	27,478	2,396,983	22,981	2,190,661	18,549	1,387,814
旧天津小湊町	4,623	482,605	3,755	441,847	3,128	301,312
17	32,395	2,900,615	27,117	2,658,174	22,050	1,701,240
旧鴨川市	27,445	2,415,218	23,018	2,212,815	18,591	1,398,504
旧天津小湊町	4,950	485,397	4,099	445,359	3,459	302,736
18	33,495	2,973,618	27,395	2,701,863	22,414	1,707,387
19	33,488	3,159,116	27,457	2,721,714	22,473	1,722,312

(続)

年	免税点以上の家屋		免税点未満の家屋		非課税家屋	
	非木造					
	棟数	床面積	棟数	床面積	棟数	床面積
平成14年	5,050	931,747	5,532	254,907	848	180,899
旧鴨川市	4,423	790,209	4,624	212,192	670	137,820
旧天津小湊町	627	141,538	908	42,715	178	43,079
15	5,067	941,436	5,443	251,020	849	180,968
旧鴨川市	4,442	800,503	4,555	209,170	670	137,820
旧天津小湊町	625	140,933	888	41,850	179	43,148
16	5,059	943,382	5,365	247,080	853	181,263
旧鴨川市	4,432	802,847	4,497	206,322	670	137,820
旧天津小湊町	627	140,535	868	40,758	183	43,443
17	5,067	956,934	5,278	242,441	864	189,200
旧鴨川市	4,427	814,311	4,427	202,403	681	145,757
旧天津小湊町	640	142,623	851	40,038	183	43,443
18	4,981	994,476	5,232	241,089	868	192,843
19	4,984	999,402	5,156	237,796	875	199,606

資料: 税務課

56. 用途別木造家屋数および床面積

(各年1月1日現在) 単位：面積㎡

年	総 数		住 宅		店 舗	
	棟数	床面積	棟数	床面積	棟数	床面積
平成14年	27,046	1,915,499	16,506	1,436,944	952	78,103
旧鴨川市	23,012	1,573,123	13,789	1,185,267	824	63,581
旧天津小湊町	4,034	342,376	2,717	251,677	128	14,522
15	27,003	1,924,961	16,569	1,449,734	957	78,463
旧鴨川市	23,004	1,583,274	13,876	1,198,438	828	63,610
旧天津小湊町	3,999	341,687	2,693	251,296	129	14,853
16	26,969	1,933,664	16,614	1,461,218	952	78,200
旧鴨川市	22,986	1,591,992	13,927	1,209,632	824	63,285
旧天津小湊町	3,983	341,672	2,687	251,586	128	14,915
17	27,254	1,941,119	16,959	1,473,050	955	78,155
旧鴨川市	22,958	1,598,763	13,993	1,220,392	817	63,133
旧天津小湊町	4,296	342,356	2,966	252,658	138	15,022
18	27,561	1,945,608	16,157	1,331,458	945	74,997
19	27,546	1,957,256	16,238	1,344,079	928	73,736

(続)

年	工場（・倉庫）		併用住宅		その他	
	棟数	床面積	棟数	床面積	棟数	床面積
平成14年	1,132	78,026	448	47,396	8,008	275,030
旧鴨川市	981	65,775	109	10,312	7,309	248,188
旧天津小湊町	151	12,251	339	37,084	699	26,842
15	1,126	77,432	446	47,189	7,905	272,143
旧鴨川市	975	65,182	109	10,463	7,216	245,581
旧天津小湊町	151	12,250	337	36,726	689	26,562
16	1,117	76,755	448	47,791	7,838	269,700
旧鴨川市	964	64,412	114	11,306	7,157	243,357
旧天津小湊町	153	12,343	334	36,485	681	26,343
17	1,111	75,406	477	47,567	7,752	266,941
旧鴨川市	956	63,041	113	11,149	7,079	241,048
旧天津小湊町	155	12,365	364	36,418	673	25,893
18	1,100	72,945	483	48,199	9,240	454,427
19	1,093	72,636	486	48,690	8,801	418,115

資料：税務課

57. 用途別非木造家屋数および床面積

(各年1月1日現在) 単位: 面積㎡

年	総 数		住 宅		店舗・事務所等		工場・倉庫・その他	
	棟数	床面積	棟数	床面積	棟数	床面積	棟数	床面積
平成14年	5,118	934,072	2,078	278,557	422	153,016	2,618	502,499
旧鴨川市	4,478	792,092	1,711	237,254	380	141,851	2,387	412,987
旧天津小湊町	640	141,980	367	41,303	42	11,165	231	89,512
15	5,142	944,005	2,094	281,676	418	155,171	2,630	507,158
旧鴨川市	4,504	802,674	1,725	240,038	378	144,391	2,401	418,245
旧天津小湊町	638	141,331	369	41,638	40	10,780	229	88,913
16	5,132	945,924	2,107	283,181	407	156,745	2,618	505,998
旧鴨川市	4,492	804,991	1,735	241,136	368	146,730	2,389	417,125
旧天津小湊町	640	140,933	372	42,045	39	10,015	229	88,873
17	5,141	959,496	2,110	280,068	412	168,831	2,619	510,597
旧鴨川市	4,487	816,455	1,744	243,276	368	158,764	2,375	414,415
旧天津小湊町	654	143,041	366	36,792	44	10,067	244	96,182
18	5,066	997,344	2,101	292,371	370	165,378	2,595	539,595
19	5,067	1,002,254	2,091	294,583	386	169,797	2,590	537,874

資料: 税務課

58. 住居の種類、住宅の所有の関係別一般世帯数、一般世帯人員

1世帯当たり人員、1世帯当たり延べ面積 および1人当たり延べ面積

(平成17年10月1日現在)

区 分	世帯数	世帯人員	1世帯 当たり 人員	1世帯当たり 延べ面積 (㎡)	1人当たり 延べ面積 (㎡)
一 般 世 帯	13,714	35,217	2.57	-	-
住宅に住む一般世帯	13,393	34,800	2.60	99.9	38.5
主 世 帯	13,265	34,568	2.61	100.5	38.6
持 ち 家	10,317	29,126	2.82	116.1	41.1
公営・都市機構・公社の借家	194	365	1.88	46.0	24.5
民 営 の 借 家	1,912	3,727	1.95	47.1	24.1
給 与 住 宅	842	1,350	1.60	43.4	27.1
間 借 り	128	232	1.81	40.1	22.1
住宅以外に住む一般世帯	321	417	1.30	-	-

資料: 総務省統計局「国勢調査結果」

59. 市営住宅

平成19年9月30日現在

総数			木造			非木造			入居世帯数および世帯人員			
総戸数	2DK	3DK	戸数	2DK	3DK	戸数	2DK	3DK	世帯数	世帯人員		
										総数	男	女
191	75	116	57	27	30	134	48	86	162	322	156	166

資料：都市建設課

60. 下水路の状況

平成19年3月末現在

排水路線名	幅員(m)	延長(m)	面積(ha)	事業年度	備考
川田都市下水路	⊙ 1.0 ~ □ 1.8	940	30	昭39・40・42	完了
前原下都市下水路	⊙ 1.0 ~ ∪ 3.0	611	34	昭39・41	完了
沼里都市下水路	⊙ 0.9 ~ ∪ 1.5	1,179	30	昭44~49	完了
東条都市下水路	⊙ 1.5 ~ □ 1.8	1,045	34	昭55~58	完了

注) ⊙ヒューム管、 ∪U字型排水路、 □ボックス型排水路

資料：都市建設課

61. 公園、児童遊園一覧表

(平成19年12月31日現在)

名称	設置場所	設置年月日	面積(m ²)
大浦児童遊園	鴨川市貝渚2805番地1	昭和37年2月28日	512
岡芝児童遊園	鴨川市横渚812番地	昭和43年4月1日	600
川代児童遊園	鴨川市川代1361番地1	昭和46年4月1日	660
田町児童遊園	鴨川市横渚779番地	昭和46年4月1日	792
二夕間浦児童遊園	鴨川市天津1103番地14外地先	昭和41年7月16日	891
城崎児童遊園	鴨川市天津1961番地	昭和46年4月1日	254
西児童遊園	鴨川市浜荻1145番地4	昭和55年4月1日	237
汐留公園	鴨川市貝渚3270番地1	昭和53年4月4日	3,140
汐入公園	鴨川市広場820番地4地先	昭和55年3月31日	15,232
浦ノ脇公園	鴨川市東町994番地4	昭和59年6月28日	2,868
鴨川潮さい公園	鴨川市前原357番地地先	昭和59年10月5日	13,630
魚見塚一戦場公園	鴨川市貝渚3310番地	昭和61年3月28日	64,192
主基斉田址公園	鴨川市北小町1853番地2	昭和61年3月28日	379
鴨川市30記念公園	鴨川市横渚1430番地1	平成14年3月27日	4,400
天津駅前公園	鴨川市天津987番地7	平成17年2月11日	696
小湊駅前公園	鴨川市内浦343番地7	平成17年2月11日	171
清澄植物公園	鴨川市清澄218番地1	平成17年2月11日	2,150
鴨川市ふれあい記念公園	鴨川市太海1734番地4	平成19年4月1日	85,395
鴨川駅西口公園	鴨川市横渚975番地5	平成19年4月1日	771

資料：都市建設課・福祉課

VIII 工 業

62. 製造事業所数、従業者数および製造品出荷額等

産業中分類	事業所数			従業者数			現金給与 総額
	総数	従業者規模別		総数	常用 労働者	個人事業主 家族従業者	
		29人 以下	30人 以上				
平成14年	73	67	6	1,291	1,279	12	412,154
旧鴨川市	55	49	6	1,095	1,088	7	358,677
旧天津小湊町	18	18	-	196	191	5	53,477
15	74	68	6	1,254	1,236	18	408,219
旧鴨川市	52	46	6	1,044	1,038	6	358,922
旧天津小湊町	22	22	-	210	198	12	49,297
16	65	59	6	1,174	1,159	15	376,093
旧鴨川市	46	40	6	980	974	6	330,525
旧天津小湊町	19	19	-	194	185	9	45,568
17	67	61	6	1,158	1,136	22	371,766
(内訳)							
食料品	41	40	1	459	439	20	105,859
飲料・たばこ	5	5	-	46	45	1	16,820
繊維	-	-	-	-	-	-	-
衣服	2	2	-	24	24	-	x
木材・木製品	2	2	-	11	11	-	x
家具・装備品	-	-	-	-	-	-	-
パルプ・紙	2	1	1	73	73	-	x
印刷	3	3	-	23	23	-	4,949
化学	1	-	1	93	93	-	x
石油・石炭	1	1	-	4	4	-	x
プラスチック	1	1	-	26	26	-	x
ゴム	-	-	-	-	-	-	-
なめし革	-	-	-	-	-	-	-
窯業・土石	2	2	-	28	28	-	x
鉄	-	-	-	-	-	-	-
非金属	-	-	-	-	-	-	-
金属製品	1	-	1	210	210	-	x
一般機械	2	2	-	29	29	-	x
電気機械	-	-	-	-	-	-	-
情報通信機械	-	-	-	-	-	-	-
電子・デバイス	2	1	1	87	86	1	x
輸送用機械	1	-	1	41	41	-	x
精密機械	-	-	-	-	-	-	-
その他	1	1	-	4	4	-	x

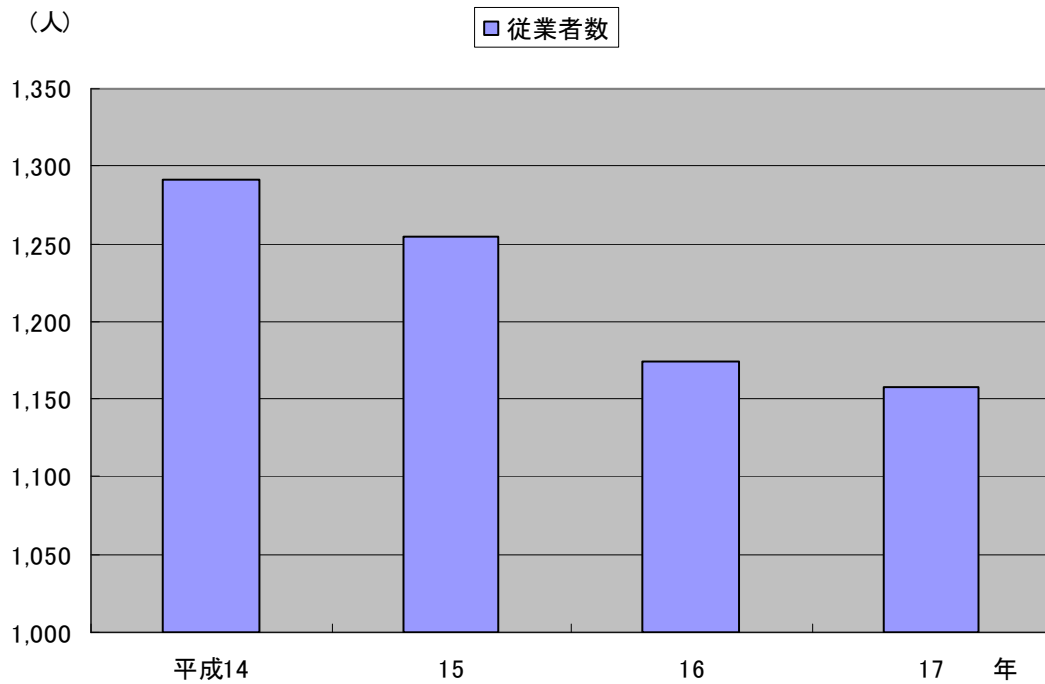
注) 従業者4人以上の事業所を対象としている。

(各年12月31日現在) 単位: 金額万円

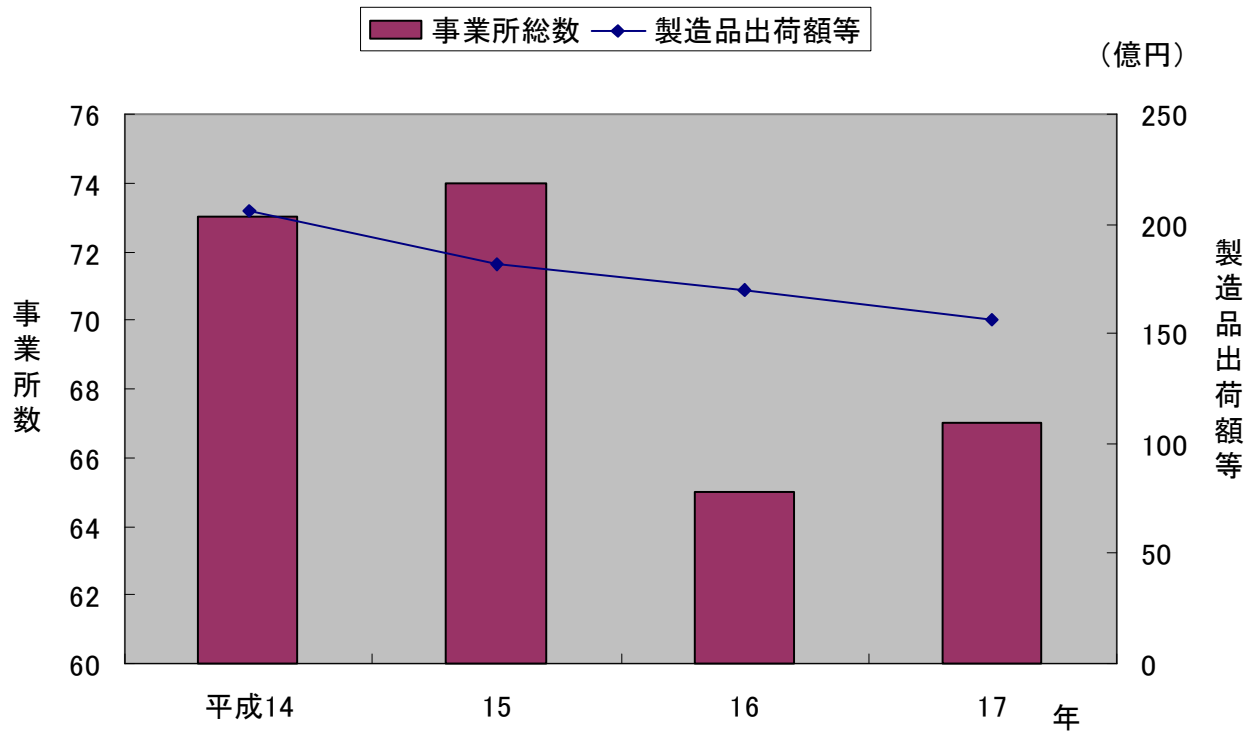
原材料 使用額等	製 造 品 出 荷 額 等				生産額	付 加 価値額
	総 額	製造品出荷額	加工賃収入額	修理料収入額		
1,305,657	2,254,279	2,062,333	130,683	61,263	2,197,022	798,371
1,215,022	2,064,375	1,872,483	130,629	61,263	2,007,118	703,830
90,635	189,904	189,850	54	-	189,904	94,541
1,150,738	1,966,801	1,813,955	95,572	57,274	1,956,497	724,114
1,058,357	1,789,977	1,637,190	95,513	57,274	1,779,673	643,693
92,381	176,824	176,765	59	-	176,824	80,421
1,141,035	1,851,750	1,700,651	83,722	67,377	1,845,552	630,670
1,050,442	1,668,145	1,518,252	82,516	67,377	1,661,947	542,088
90,593	183,605	182,399	1,206	-	183,605	88,582
1,086,785	1,568,880	1,466,642	59,033	43,205	1,569,207	426,430
392,590	475,258	449,396	25,862	-	475,347	77,917
27,587	103,692	103,692	-	-	103,692	69,010
-	-	-	-	-	-	-
x	x	x	x	x	x	x
x	x	x	-	-	x	x
-	-	-	-	-	-	-
x	x	x	-	-	x	x
6,858	14,454	14,454	-	-	14,454	7,235
x	x	x	-	-	x	x
x	x	x	-	-	x	x
x	x	x	-	-	x	x
-	-	-	-	-	-	-
-	-	-	-	-	-	-
x	x	x	-	-	x	x
-	-	-	-	-	-	-
-	-	-	-	-	-	-
x	x	x	x	x	x	x
x	x	x	x	-	x	x
-	-	-	-	-	-	-
-	-	-	-	-	-	-
x	x	x	x	-	x	x
x	x	x	-	-	x	x
-	-	-	-	-	-	-
x	x	x	x	x	x	x

資料: 工業統計調査結果報告書

従業者数の推移

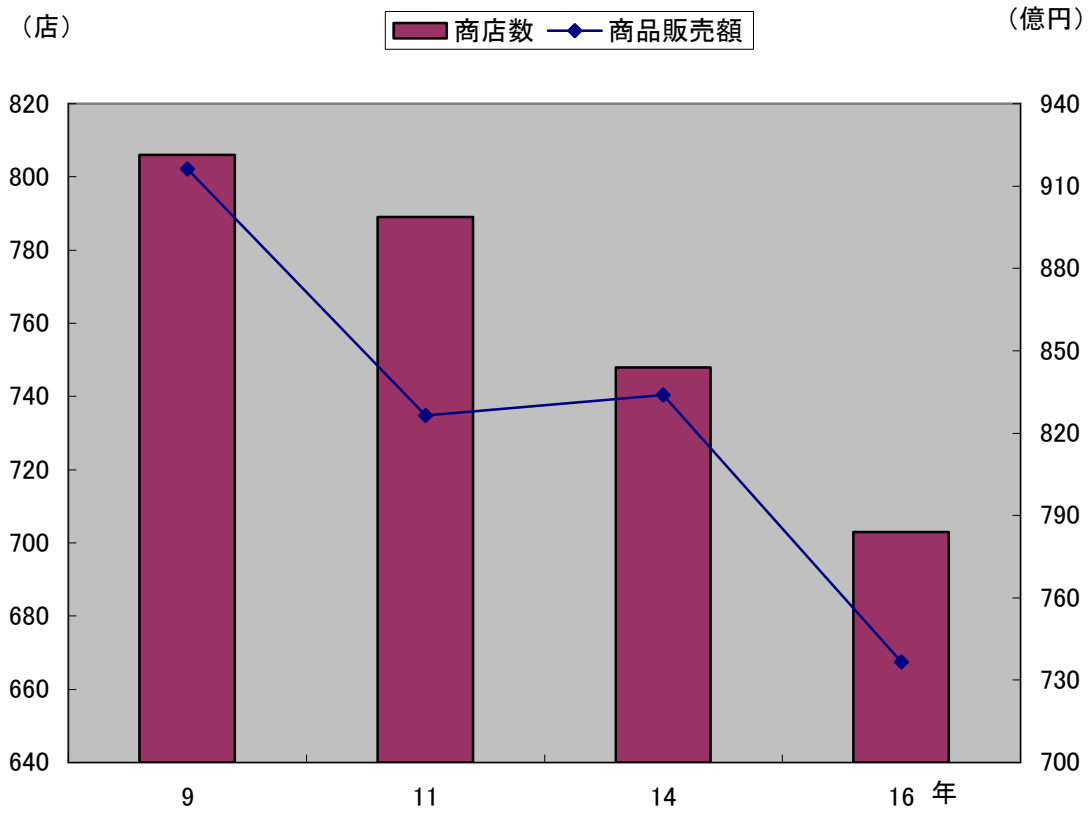


製造事業所数、製造品出荷額等の推移



IX 商業

商店数および商品販売額(飲食店を除く)



63. 産業(小分類)別商店数、従業者数および商品販売額

(各年6月1日現在)

産業分類	平成14年						平成16年					
	旧鴨川市			旧天津小湊町			旧鴨川市			旧天津小湊町		
	事業 所数	従業 者数	年間商品 販売額	事業 所数	従業 者数	年間商品 販売額	事業 所数	従業 者数	年間商品 販売額	事業 所数	従業 者数	年間商品 販売額
総 数	554	3,308	7,373,212	194	650	966,470	524	3,318	6,514,333	179	605	852,247
卸 売 業 計	104	744	3,255,053	27	161	428,295	94	677	2,551,225	29	146	377,885
各種商品卸売業	1	x	x	-	-	-	-	-	-	-	-	-
繊維品卸売業 (衣服、身の回り品を除く)	-	-	-	1	x	x	-	-	-	-	-	-
衣服・身の回り品卸売業	2	x	x	-	-	-	2	x	x	-	-	-
農畜産物・水産物卸売業	30	210	759,242	9	48	180,485	29	193	664,240	12	47	176,321
食料・飲料卸売業	26	244	743,538	10	78	79,823	22	199	579,103	7	21	23,159
建築材料卸売業	5	39	160,009	3	6	6,586	8	46	153,545	2	x	x
化学製品卸売業	-	-	-	-	-	-	1	x	x	-	-	-
鉱物・金属材料卸売業	4	34	63,656	2	x	x	3	22	46,287	1	x	x
再生資源卸売業	4	29	13,155	2	x	x	3	32	17,505	2	x	x
一般機械器具卸売業	4	14	510,745	-	-	-	5	21	59,279	1	x	x
自動車卸売業	2	x	x	-	-	-	2	x	x	-	-	-
電気機械器具卸売業	6	23	57,496	-	-	-	2	x	x	-	-	-
その他の機械器具卸売業	2	x	x	-	-	-	-	-	-	-	-	-
家具・建具・じゅう器等卸売業	1	x	x	-	-	-	4	10	12,614	-	-	-
医薬品・化粧品等卸売業	6	42	684,463	-	-	-	5	41	732,234	-	-	-
他に分類されない卸売業	11	69	172,777	-	-	-	8	79	218,305	4	46	59,918
小 売 業 計	450	2,564	4,118,159	167	489	538,175	430	2,641	3,963,108	150	459	474,362
百貨店・総合スーパー	1	x	x	-	-	-	1	x	x	-	-	-
その他の各種商品小売業 (従業者が常時50人未満のもの)	2	x	x	-	-	-	-	-	-	-	-	-
呉服・服地・寝具小売業	10	30	28,128	2	x	x	8	28	21,637	3	12	11,327
男子服小売業	11	33	28,846	1	x	x	9	28	25,625	1	x	x
婦人・子供服小売業	23	73	126,320	5	9	4,644	25	78	106,135	3	5	2,186
靴・履物小売業	8	15	14,351	3	5	1,540	5	9	9,441	2	x	x
その他の織物・衣服・身の回り品小売業	7	20	16,202	-	-	-	8	24	18,997	1	x	x
各種食料品小売業	12	257	580,128	4	8	11,915	13	436	697,382	4	9	8,680
酒小売業	24	52	66,672	11	23	42,870	25	57	63,469	11	23	37,479
食肉小売業	6	21	13,650	2	x	x	6	19	11,721	1	x	x
鮮魚小売業	15	47	44,794	9	23	46,563	10	37	36,065	7	18	22,026
野菜・果実小売業	11	35	53,340	6	10	7,985	8	32	47,535	10	22	22,728
菓子・パン小売業	31	98	56,151	14	33	25,806	30	83	45,573	8	17	8,505
米穀類小売業	11	19	20,321	7	21	31,696	10	21	15,334	5	19	30,070
その他の飲食料品小売業	67	549	767,908	29	91	87,710	54	425	625,915	34	141	119,725
自動車小売業	25	153	351,149	5	33	25,799	28	154	337,426	4	28	23,456
自転車小売業	5	6	2,173	1	x	x	4	5	1,469	1	x	x
家具・建具・畳小売業	14	33	15,185	4	6	1,404	13	21	7,632	4	9	8,109
機械器具小売業	15	78	225,719	6	15	9,300	16	60	142,188	3	9	6,380
その他のじゅう器小売業	10	29	27,527	1	x	x	9	22	5,347	1	x	x
医薬品・化粧品小売業	29	150	282,953	5	19	15,957	31	151	297,172	5	15	14,644
農耕用品小売業	8	34	77,054	-	-	-	10	51	116,995	-	-	-
燃料小売業	29	167	356,595	5	21	48,465	30	169	298,152	5	23	56,766
書籍・文房具小売業	14	201	125,254	6	19	10,877	11	126	110,674	6	21	10,501
スポーツ用品・がん具・娯楽用品・楽器小売業	21	58	66,970	4	13	20,415	20	50	65,293	5	x	x
写真機・写真材料小売業	2	x	x	-	-	-	2	x	x	-	-	-
時計・眼鏡・光学機械小売業	6	22	41,659	2	x	x	6	24	35,460	-	-	-
他に分類されない小売業	33	147	267,385	35	115	122,495	38	302	431,637	26	68	72,636

資料：商業統計調査結果報告書

64. 産業（中分類）別従業者規模別商店数および年間販売額

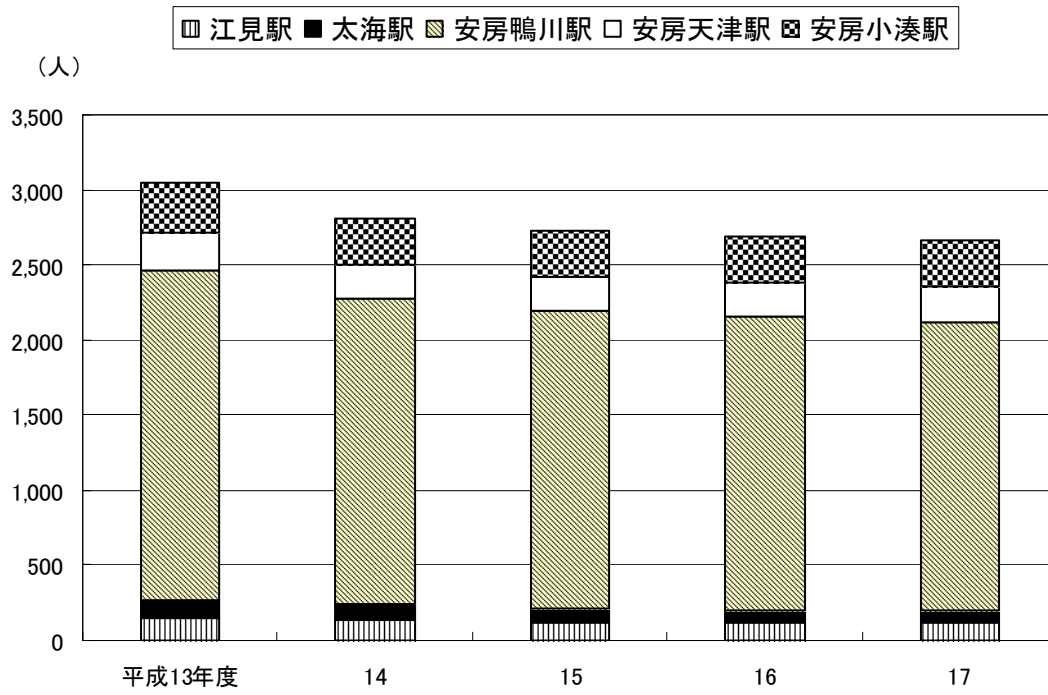
平成11年は7月1日現在
平成9, 14, 16年は6月1日現在

産業中分類	事業所 数計	年間商品 販売額	従業者規模別商店数					その他の 収入額	売場 面積
			1~4人	5~9人	10~29人	30~49人	50人以上		
平成 9年	店	万円	店	店	店	店	店	万円	m ²
806	9,163,085	584	141	67	10	4	245,246	47,396	
旧鴨川市	597	8,057,949	408	117	58	10	4	227,886	38,856
旧天津小湊町	209	1,105,136	176	24	9	-	-	17,360	8,540
11	789	8,264,540	549	149	77	10	4	205,853	52,881
旧鴨川市	584	7,182,621	380	125	66	9	4	177,006	44,867
旧天津小湊町	205	1,081,919	169	24	11	1	-	28,847	8,014
14	748	8,339,682	524	132	77	10	5	265,798	52,162
旧鴨川市	554	7,373,212	361	113	66	9	5	215,831	43,681
旧天津小湊町	194	966,470	163	19	11	1	-	49,967	8,481
16	703	7,366,580	489	127	72	9	6	216,876	64,896
旧鴨川市	524	6,514,333	337	110	63	8	6	171,424	58,263
旧天津小湊町	179	852,247	152	17	9	1	-	45,452	6,633
卸売業計	123	2,929,110	59	36	25	3	-	51,880	-
旧鴨川市	94	2,551,225	39	31	22	2	-	41,127	-
旧天津小湊町	29	377,885	20	5	3	1	-	10,753	-
小売業計	580	4,437,470	430	91	47	6	6	164,996	64,896
旧鴨川市	430	3,963,108	298	79	41	6	6	130,297	58,263
旧天津小湊町	150	474,362	132	12	6	-	-	34,699	6,633
各種商品小売業	1	x	-	-	-	-	1	-	x
旧鴨川市	1	x	-	-	-	-	1	-	x
旧天津小湊町	-	-	-	-	-	-	-	-	-
織物・衣服・身の回り品小売業	65	x	53	11	1	-	-	1,586	x
旧鴨川市	55	181,835	44	10	1	-	-	1,486	6,381
旧天津小湊町	10	x	9	1	-	-	-	100	x
飲食料品小売業	236	x	184	22	22	5	3	24,302	x
旧鴨川市	156	1,542,994	111	19	18	5	3	14,607	21,449
旧天津小湊町	80	x	73	3	4	-	-	9,695	x
自動車・自転車小売業	37	x	23	6	8	-	-	x	x
旧鴨川市	32	338,895	20	5	7	-	-	96,905	894
旧天津小湊町	5	x	3	1	1	-	-	x	x
家具・じゅう器・機械器具小売業	46	x	38	8	-	-	-	2,902	x
旧鴨川市	38	155,167	32	6	-	-	-	2,855	3,151
旧天津小湊町	8	x	6	2	-	-	-	47	x
その他の小売業	195	x	132	44	16	1	2	17,339	x
旧鴨川市	148	x	91	39	15	1	2	14,444	x
旧天津小湊町	47	x	41	5	1	-	-	2,895	x

資料：商業統計調査結果報告書

X 運輸・通信

駅別1日平均運輸状況



65. JR東日本駅別1日平均運輸状況

年度	江見駅			太海駅			安房鴨川駅			安房天津駅			安房小湊駅		
	乗車人員			乗車人員			乗車人員			乗車人員			乗車人員		
	計	普通	定期	計	普通	定期	計	普通	定期	計	普通	定期	計	普通	定期
平成13年度	150	55	95	110	47	63	2,201	1,014	1,187	253	82	171	330	231	99
14	134	53	81	100	44	56	2,042	952	1,090	225	82	143	310	195	115
15	116	48	68	95	48	47	1,987	937	1,050	221	78	143	305	191	114
16	114	47	67	86	43	43	1,951	926	1,025	229	74	155	307	192	115
17	114	45	69	81	39	42	1,925	925	1,000	240	72	168	301	182	119

資料：千葉県総合企画部統計課「千葉県統計年鑑」

66. バスの状況

年	営業路線数	営業キロ数(km)	停留所数	1日平均	
				運転キロ数(km)	乗車人員
平成12年	11	229.73	230	3,267.68	3,322
13	11	231.36	230	3,686.38	3,056
14	12	316.72	244	4,877.62	2,751
15	12	316.72	246	4,579.40	2,307
16	13	325.26	248	4,816.00	2,145
17	14	365.50	308	5,106.00	2,038
18	14	365.50	310	5,230.00	1,847
19	14	366.18	336	5,378.00	1,885

注) 営業所管内数値である。

資料：鴨川日東バス株式会社

67. 自動車保有台数

(各年3月31日現在)

年	総数	貨物自動車			乗用車		乗合自動車
		普通車	小型車	被けん引車	普通車	小型車	
平成13年	26,746	776	1,855	1	3,704	8,888	173
旧鴨川市	22,357	661	1,552	1	3,000	7,322	127
旧天津小湊町	4,389	115	303	-	704	1,566	46
14	27,014	788	1,765	2	3,930	8,604	169
旧鴨川市	22,574	662	1,482	2	3,203	7,083	127
旧天津小湊町	4,440	126	283	-	727	1,521	42
15	26,962	722	1,667	2	4,067	8,463	165
旧鴨川市	22,521	602	1,396	2	3,317	6,993	122
旧天津小湊町	4,441	120	271	-	750	1,470	43
16	27,037	680	1,503	2	4,270	8,227	154
旧鴨川市	22,612	581	1,263	2	3,474	6,812	116
旧天津小湊町	4,425	99	240	-	796	1,415	38
17	27,214	680	1,448	2	4,417	8,070	155
18	28,158	693	1,432	3	4,508	7,983	155

(続)

年	特殊用途車および特殊車	二輪小型(250cc以上)	軽自動車			
			四輪乗用	四輪貨物	三輪車	二輪車(125~250cc)
平成13年	776	346	4,054	5,908	2	288
旧鴨川市	678	303	3,347	5,154	2	235
旧天津小湊町	98	43	707	754	-	53
14	776	305	4,470	5,890	2	338
旧鴨川市	672	261	3,686	5,135	2	284
旧天津小湊町	104	44	784	755	-	54
15	712	295	4,808	5,778	2	281
旧鴨川市	604	251	3,963	5,040	2	229
旧天津小湊町	108	44	845	738	-	52
16	713	296	5,162	5,761	2	283
旧鴨川市	609	248	4,259	5,030	2	232
旧天津小湊町	104	48	903	731	-	51
17	676	294	5,475	5,696	2	299
18	689	288	6,079	5,638	1	337

資料：関東運輸局千葉運輸支局袖ヶ浦自動車検査登録事務所(H17まで) 千葉県統計年鑑・税務課

68. 主要道路交通量

道路種別		一般国道		主要地方道			一般	
		国道128号	国道410号	千葉鴨川	鴨川保田	鴨川富山	天津小湊田原	西江見停車場
		観測地点名	横渚	大川面	打墨	南小町	仲町	竹平
歩行者・自転車・自動車等別								
		平成11年10月 3日 (日)						
		平成11年10月 7日 (木)						
歩行者類		14(5)	39(10)	5(20)	69(26)	…	64(22)	17(3)
自転車類		19(44)	28(50)	21(39)	52(34)	…	43(64)	12(16)
動力付二輪車類		144(214)	30(89)	38(85)	101(117)	…	57(64)	16(14)
自動車類	乗用自動車類	10,389(11,663)	2,029(2,686)	2,929(5,926)	4,646(4,535)	…	3,097(2,554)	118(156)
	バス	160(197)	16(16)	129(175)	103(92)	…	18(27)	-(-)
計		10,549(11,860)	2,045(2,702)	3,058(6,101)	4,749(4,627)	…	3,115(2,581)	118(156)
貨物自動車類	小型貨物	3,767(1,957)	1,221(739)	985(740)	2,374(1,139)	…	1,595(728)	111(105)
	普通貨物	1,268(416)	319(78)	636(279)	617(170)	…	427(79)	6(5)
	計	5,035(2,373)	1,540(817)	1,621(1,019)	2,991(1,309)	…	2,022(807)	117(110)
合計		15,584(14,233)	3,585(3,519)	4,679(7,120)	7,740(5,936)	…	5,137(3,388)	235(266)
		平成17年11月13日 (日)						
		平成17年11月 8日 (火)						
歩行者類		140(179)	35(…)	34(14)	21(…)	20(…)	40(…)	17(3)
自転車類		237(256)	47(…)	37(21)	58(…)	3(…)	41(…)	12(16)
動力付二輪車類		250(454)	58(…)	60(218)	161(…)	36(…)	91(…)	16(14)
自動車類	乗用自動車類	12,769(13,723)	2,653(2,659)	3,575(5,779)	6,330(4,489)	759(550)	3,931(2,530)	118(156)
	バス	164(217)	29(16)	100(184)	96(92)	4(11)	16(27)	0(0)
計		12,933(13,940)	2,682(2,675)	3,675(5,963)	6,426(4,581)	763(561)	3,947(2,557)	118(156)
貨物自動車類	小型貨物	1,251(1,746)	1,270(739)	389(802)	1,917(1,129)	445(284)	1,837(728)	111(105)
	普通貨物	826(434)	317(78)	405(207)	651(170)	80(26)	224(79)	6(5)
	計	2,077(2,180)	1,587(817)	794(1,009)	2,568(1,299)	525(310)	2,061(807)	117(110)
合計		15,010(16,120)	4,269(3,492)	4,469(6,972)	8,994(5,880)	1,288(871)	6,008(3,364)	235(266)

資料：千葉県県土整備部安房地域整備センター鴨川整備事務所

注) 12時間観測 [午前7時～午後7時] () 内は休日

69. 電話施設状況

(各年度末現在)

サービス区分	平成14年度	平成15年度		平成16年度	平成17年度	平成18年度
	旧鴨川市	旧鴨川市	旧天津小湊町			
加入電話	13,196	13,061	3,451	16,471	16,465	15,903
INSネットサービス (INS1500含む)	2,345	2,315	389	2,237	2,131	1,963
公衆電話	251	217	…	259	237	225

注)記載の数値は、NTT東日本の通信施設(契約)のみの数値であり、
他通信事業の数値は含まれていない。
平成14年度は、旧鴨川市の状況。

資料：NTT東日本千葉支店

70. 郵便局の状況

(各年度末現在)

年度	郵便局				郵便切手収入 印紙販売所	郵便差出箱	私書箱
	普通局	特定局					
		総数	集配局	無集配局			
平成13年度	1	12	3	9	71	88	11
旧鴨川市	1	9	2	7	55	68	10
旧天津小湊町	-	3	1	2	16	20	1
14	1	12	3	9	70	96	11
旧鴨川市	1	9	2	7	53	74	10
旧天津小湊町	-	3	1	2	17	22	1
15	1	12	3	9	75	96	11
旧鴨川市	1	9	2	7	58	74	10
旧天津小湊町	-	3	1	2	17	22	1
16	1	12	3	9	68	95	11
17	1	12	3	9	74	97	11
18	1	12	3	9	74	100	11

資料：郵便事業株式会社鴨川支店・市内郵便局株式会社

71. 郵便取扱状況

年度・月	総数		普通郵便		普通速達通常		書留通常		速達書留通常	
	引受	配達	引受	配達	引受	配達	引受	配達	引受	配達
平成13年度	2,490,931	5,032,849	2,414,475	4,929,951	31,409	30,677	41,872	69,911	3,175	3,310
14	2,621,528	4,796,568	2,548,823	4,707,087	29,969	28,704	39,801	57,550	2,935	3,227
15	2,586,772	4,384,933	2,530,793	4,306,566	24,958	25,225	29,078	50,209	1,943	2,933
16	2,780,046	5,250,044	2,703,963	5,127,210	25,328	32,830	34,175	69,025	2,571	4,109
17	2,783,237	5,045,685	2,704,359	4,899,939	22,091	34,904	46,604	81,066	2,690	3,904
18	2,764,554	5,029,875	2,691,396	4,914,830	17,155	35,814	53,372	75,748	2,631	3,516
平成18年 4月	223,242	400,128	217,267	391,660	1,773	2,983	4,014	5,161	188	324
5	276,912	450,495	271,982	441,880	1,383	3,168	3,355	5,180	192	267
6	257,811	416,644	252,527	408,180	1,357	2,850	3,740	5,323	187	291
7	237,247	407,006	231,021	397,211	1,331	2,974	4,728	6,535	167	286
8	217,775	372,254	212,344	364,141	1,303	2,642	3,982	5,202	146	269
9	200,464	385,515	195,458	376,845	1,213	2,806	3,655	5,576	138	288
10	214,106	426,912	208,542	418,452	1,233	2,766	4,075	5,410	256	284
11	231,107	416,855	225,761	407,886	1,336	2,845	3,805	5,846	205	311
12	227,553	432,596	221,320	422,411	1,442	3,250	4,546	6,575	245	360
平成19年 1月	230,325	513,559	224,940	504,727	1,340	3,120	3,628	5,413	417	299
2	207,106	374,868	201,578	366,002	1,686	3,015	3,609	5,582	233	269
3	240,906	433,043	228,656	415,435	1,758	3,395	10,235	13,945	257	268

注)年賀郵便は含まない。

資料：郵便事業株式会社鴨川支店・市内郵便局株式会社

平成13年度から平成15年度までの数値は、旧鴨川市内の郵便局の集計である。

XI 電気・水道

72. 電灯電力消費量

(1) 電 灯

単位：契約電力kW、使用電力量MWh

年度	電 灯								
	従量電灯(A)			従量電灯(B)			従量電灯(C)		
	契約 口数	契約 電力	使 用 電力量	契約 口数	契約 電力	使 用 電力量	契約 口数	契約 電力	使 用 電力量
平成13年度	353	177	93	16,166	50,330	47,667	1,244	14,950	14,573
14	347	174	97	16,185	51,004	49,780	1,241	14,916	14,225
15	395	198	109	19,609	62,112	59,498	1,572	18,817	16,887
旧鴨川市	349	175	99	16,201	51,486	48,038	1,251	15,117	14,009
旧天津小湊町	46	23	10	3,408	10,626	11,460	321	3,700	2,878
16	389	195	111	19,639	62,565	60,944	1,575	18,750	17,143
旧鴨川市	344	172	93	16,216	51,816	45,080	1,262	15,189	12,983
旧天津小湊町	44	22	10	3,393	10,654	10,471	319	3,640	2,694
鴨川市(3月)	389	195	8	19,639	62,565	5,393	1,575	18,750	1,466

(続)

年度	電 灯					
	臨時・その他電灯			電灯計		
	契約 口数	契約 電力	使 用 電力量	契約 口数	契約 電力	使 用 電力量
平成13年度	5,437	1,654	4,658	23,200	67,111	66,991
14	5,510	2,382	6,778	23,283	68,476	70,880
15	7,387	3,764	9,218	28,963	84,891	85,712
旧鴨川市	5,582	2,787	6,678	23,383	69,565	68,824
旧天津小湊町	1,805	977	2,540	5,580	15,326	16,888
16	7,434	4,172	9,644	29,040	85,682	87,842
旧鴨川市	5,607	3,141	6,346	23,429	70,318	64,502
旧天津小湊町	1,819	1,000	2,458	5,575	15,316	15,633
鴨川市(3月)	7,434	4,172	840	29,040	85,682	7,707

(2) 電 力

年度	電 力								
	業務用電力			低圧電力			高圧電力A		
	契約 口数	契約 電力	使 用 電力量	契約 口数	契約 電力	使 用 電力量	契約 口数	契約 電力	使 用 電力量
平成13年度	153	21,088	68,388	3,497	18,419	17,572	55	6,691	21,304
14	153	21,693	69,141	3,443	17,899	16,871	54	6,879	20,838
15	200	26,738	82,231	3,855	21,104	19,636	73	9,323	26,853
旧鴨川市	161	22,266	69,839	3,396	17,595	15,592	58	7,832	22,273
旧天津小湊町	39	4,472	12,392	459	3,509	4,044	15	1,491	4,580
16	200	31,002	91,679	3,820	20,839	20,462	72	9,132	28,243
旧鴨川市	159	25,908	71,598	3,363	17,389	15,137	57	7,550	21,735
旧天津小湊町	41	5,025	12,051	454	3,423	3,840	15	1,539	4,504
鴨川市(3月)	200	31,002	8,030	3,820	20,839	1,485	72	9,132	2,004

(続)

年度	電 力								
	大口電力			その他の電力			電力計		
	契約 口数	契約 電力	使 用 電力量	契約 口数	契約 電力	使 用 電力量	契約 口数	契約 電力	使 用 電力量
平成13年度	4	2,590	7,877	866	4,066	2,737	4,575	52,854	117,878
14	4	2,860	10,360	846	3,964	2,585	4,500	53,295	119,795
15	3	2,242	11,630	975	4,701	3,017	5,106	64,108	143,367
旧鴨川市	2	1,750	9,794	836	3,994	2,543	4,453	53,437	120,041
旧天津小湊町	1	492	1,836	139	707	474	653	10,671	23,326
16	3	2,242	10,366	947	4,397	2,952	5,042	67,612	153,702
旧鴨川市	2	1,750	7,785	697	3,085	2,262	4,278	55,682	118,517
旧天津小湊町	1	492	1,741	122	535	426	633	11,014	22,562
鴨川市(3月)	3	2,242	840	947	4,397	264	5,042	67,612	12,623

注) MWh(メガワットアワー) = 1,000KWh

資料：東京電力(株)千葉支店木更津支社

平成13年度から平成14年度までは、旧鴨川市の数値のみである。

平成16年度の旧市町については、4月から2月分の数値、新市については、3月分のみ数値である。

口数および契約kWについては、3月末の数値である。

※平成17年度から公表範囲の変更に伴い、木更津支社区域が最小単位の数値となり、市町村単位の数値の公表はなくなりました。

73. 上水道口径別年間使用状況

単位：千 m^3

年度	給水人口	給水戸数	給水区域内の普及率		使用水量							
			総人口	%	総量	φ13mm	φ20mm	φ25mm	φ30mm	φ40mm	φ50mm	φ75mm
平成14年度	35,901	16,890	37,148	96.6	4,596	2,838	410	162	75	358	615	138
旧鴨川市	28,615	13,751	29,710	96.3	3,638	2,273	310	121	61	158	583	132
旧天津小湊町	7,286	3,139	7,438	98.0	958	565	100	41	14	200	32	6
15	35,870	16,979	36,953	97.1	4,549	2,797	408	159	69	346	647	123
旧鴨川市	28,678	13,856	29,617	96.8	3,646	2,251	312	128	58	167	613	117
旧天津小湊町	7,192	3,123	7,336	98.0	903	546	96	31	11	179	34	6
16	35,779	14,311	36,368	98.4	4,696	2,840	415	163	66	369	717	126
旧鴨川市	28,638	11,199	29,086	98.5	3,905	2,387	331	138	57	197	676	119
旧天津小湊町	7,141	3,112	7,282	98.1	791	453	84	25	9	172	41	7
17	35,671	14,568	36,086	98.8	4,713	2,810	422	149	88	393	683	168
18	35,446	17,329	35,753	99.1	4,675	2,787	413	149	72	355	718	181

注) 旧天津小湊町については、簡易水道を除いた数値である。

資料：水道局

各年度の集計は、旧市町合算した数値である。

74. 給水量及び有収水量状況

年度	年間給水量 (m^3)	年間有収水量 (m^3)	有収率 (%)	1日最大給水量 (m^3)	1日平均給水量 (m^3)	1人1日最大給水量 (ℓ)	1人1日平均給水量 (ℓ)
平成13年度	6,000,453	4,755,153	79.2	22,243	16,440	619	458
旧鴨川市	4,365,296	3,698,178	84.7	15,863	11,960	556	419
旧天津小湊町	1,635,157	1,056,975	64.6	6,380	4,480	865	608
14	5,640,942	4,595,709	81.5	21,473	15,455	598	430
旧鴨川市	4,263,476	3,637,545	85.3	16,006	11,681	559	408
旧天津小湊町	1,377,466	958,164	69.6	5,467	3,774	750	518
15	5,797,552	4,551,084	78.5	19,929	15,881	556	443
旧鴨川市	4,395,204	3,647,805	83.0	14,963	12,049	522	420
旧天津小湊町	1,402,348	903,279	64.4	4,966	3,832	690	533
16	6,014,134	4,696,836	78.1	22,175	16,477	620	460
旧鴨川市	4,762,662	3,905,500	82.0	16,547	13,048	578	456
旧天津小湊町	1,251,472	791,336	63.2	5,628	4,090	788	573
17	6,026,092	4,714,162	78.2	21,360	16,510	599	463
18	5,911,566	4,674,659	79.1	21,041	16,197	594	457

注) 旧天津小湊町については、簡易水道を除いた数値である。

資料：水道局

各年度の集計は、旧市町合算した数値である。

XII 觀 光

75. 観光入込客の状況

単位：千人

年・月別	総数	学ぶ（見る・体験する）									遊ぶ（楽しむ・リフレッシュする）	
		自然		文化・歴史					産業観光		スポーツ・レクリエーション施設	
		海岸 景観	自然 学習 体験 施設	神社 仏閣	史跡	博物館 （郷土 資料館）	動・ 植物園	水族館	観光 漁業 （つり）	その他 産業 観光	ゴルフ場	ハイキング コース
平成18年	4,602	54	369	920	47	19	114	984	209	-	56	98
1月	461	2	26	271	2	1	6	50	8	-	4	1
2	297	2	31	79	2	2	7	49	11	-	3	1
3	435	3	36	79	5	1	11	133	13	-	5	2
4	338	4	32	57	3	4	9	70	16	-	5	4
5	417	5	38	55	5	1	11	116	25	-	5	6
6	339	5	30	46	3	1	10	52	24	-	5	20
7	472	11	28	53	6	1	9	88	19	-	5	19
8	721	12	34	49	12	1	14	197	23	-	5	9
9	305	4	30	47	4	1	7	73	21	-	5	6
10	297	3	26	57	3	2	13	63	21	-	5	8
11	306	2	28	75	2	2	11	56	16	-	5	19
12	235	2	30	51	2	1	5	37	13	-	5	4

(続)

年・月別	遊ぶ（楽しむ・リフレッシュする）						触れ合う（交流する）				
	スポーツ・レクリエーション施設						買物	行・祭事		イベント	
	自然 歩道 研究路	海水 浴場	サーフィン	公園 （レク施設 整備地）	レジャー ランド・ テーマ パーク	その他入 浴施設 （野球・ サッカー 場等）	朝市 市場	行祭事 郷土 芸能	花見	花火 大会	その他 イベント （産業 祭り）
平成18年	43	196	186	184	127	673	135	22	10	85	92
1月	2	-	6	9	11	49	13	-	-	-	-
2	2	-	8	7	14	67	10	-	-	-	-
3	3	-	9	23	18	80	15	-	-	-	-
4	4	-	14	17	12	55	9	-	6	-	-
5	6	-	21	24	15	63	13	-	4	-	-
6	5	-	20	7	7	42	11	-	-	-	50
7	2	43	22	22	8	58	8	-	-	70	-
8	2	152	24	33	14	85	18	14	-	5	21
9	3	-	22	12	8	46	8	8	-	-	-
10	5	-	17	11	8	44	10	-	-	-	1
11	6	-	14	13	8	43	8	-	-	-	-
12	3	-	10	7	6	41	10	-	-	10	-

資料：商工観光課

76. 主な観光施設の入込客数

単位：千人

観光施設名	平成14年	平成15年	平成16年	平成17年	平成18年
一 戦 場 ス ポ ー ツ 公 園	64	63	57	50	49
「道の駅」鴨川オーシャンパーク	339	349	356	439	507
鴨川市総合交流ターミナル「みんなみの里」	352	378	370	375	352
太 海 フ ラ ワ ー セ ン タ ー	174	162	145	134	127
鴨 川 シ ー ワ ー ル ド	862	905	856	975	983
仁 右 衛 門 島	69	64	57	56	47
誕 生 寺	909	934	852	906	763
清 澄 寺	141	207	143	135	121
鯛 の 浦 遊 覧 船	148	133	125	119	114
内 浦 山 県 民 の 森	188	175	153	172	176
合 計	3,246	3,370	3,114	3,361	3,239

資料：商工観光課

77. 野外体育施設および一戦場テニスコート等利用状況

単位：人

年	体 育 館		テニス コート	スーパ スライダー	ローラ スケート場	そ の 他 芝生広場
	利用者数	運営日数				
平成15年	11,205	365	3,348	6,665	64	39,006
16	9,610	366	2,696	6,191	-	38,035
17	7,906	365	2,567	4,434	-	35,140
18	7,066	365	1,426	5,051	-	35,020
19	6,986	365	1,725	3,220	-	36,640
1月	379	31	83	259	-	2,250
2	416	28	77	302	-	2,390
3	709	31	117	351	-	3,200
4	591	30	164	633	-	4,990
5	713	31	208	777	-	5,350
6	546	30	93	216	-	2,920
7	641	31	87	160	-	2,270
8	777	31	292	233	-	3,080
9	534	30	167	-	-	2,690
10	603	31	122	-	-	2,900
11	521	30	135	100	-	2,310
12	556	31	180	189	-	2,290

資料：都市建設課

XIII 市民生活

78. 市民相談状況

単位：件

年度	市民 相談室	人権相談	行政相談	交通事故 相談	消費生活 苦情相談	年金相談	ふれあい 相談
14	255	20	14	12	5	407	1,423
旧鴨川市	255	11	8	12	5	407	1,372
旧天津小湊町	-	9	6	-	-	-	51
15	209	12	8	11	46	383	647
旧鴨川市	209	10	5	11	46	383	585
旧天津小湊町	-	2	3	-	-	-	62
16	287	16	7	4	73	365	584
旧鴨川市	239	12	4	4	60	302	533
旧天津小湊町	-	4	3	-	-	-	46
鴨川市(合併以降)	48	-	-	-	13	63	5
17	313	6	10	6	63	250	127
18	308	9	8	11	59	239	134

資料：総務課秘書室・消防防災課・商工観光課・市民生活課・社会福祉協議会

注) 平成16年度の旧市町については、合併以前(4月1日～2月10日)の数値である。

平成16年度の新市については、合併以降(2月11日～3月31日)の数値である。

XIV 労働・社会保障

79. 産業(大分類)男女別15歳以上就業者数

(平成17年10月1日現在)

産業大分類		総数	男		女		
			構成比	構成比	構成比	構成比	
総 数		18,787	100.0	10,179	54.2	8,608	45.8
第1次	A 農 業	2,628	14.0	1,688	9.0	940	5.0
	B 林 業	1,930	10.3	1,087	5.8	843	4.5
	C 漁 業	19	0.1	18	0.1	1	0.0
第2次	D 鉱 業	679	3.6	583	3.1	96	0.5
	E 建 設 業	2,971	15.8	2,189	11.7	782	4.2
	F 製 造 業	8	0.0	8	0.0	-	-
第3次	G 電気・ガス・熱供給・水道業	1,490	7.9	1,286	6.8	204	1.1
	H 情 報 通 信 業	1,473	7.8	895	4.8	578	3.1
	I 運 輸 業	13,072	69.6	6,233	33.2	6,839	36.4
	J 卸 売 ・ 小 売 業	57	0.3	55	0.3	2	0.0
	K 金 融 ・ 保 険 業	118	0.6	91	0.5	27	0.1
	L 不 動 産 業	630	3.4	571	3.0	59	0.3
	M 飲 食 店 , 宿 泊 業	3,192	17.0	1,461	7.8	1,731	9.2
	N 医 療 , 福 祉	224	1.2	91	0.5	133	0.7
	O 教 育 , 学 習 支 援 業	143	0.8	80	0.4	63	0.3
	P 複 合 サ ー ビ ス 事 業	2,133	11.4	835	4.4	1,298	6.9
	Q サービス業(他に分類されないもの)	2,737	14.6	787	4.2	1,950	10.4
	R 公 務 (他に分類されないもの)	838	4.5	389	2.1	449	2.4
	S 分 類 不 能 の 産 業	386	2.1	268	1.4	118	0.6
	1,966	10.5	1,111	5.9	855	4.6	
	648	3.4	494	2.6	154	0.8	
	116	0.6	69	0.4	47	0.3	

資料：総務省統計局(国勢調査結果)

80. 労働力状態、男女別15歳以上人口

(各年10月1日現在)

区分	15歳以上人口	労働力人口							非労働力人口	不詳
		総数	就業者					完全失業者		
			総数	主に仕事	家事のほか	通学のかたわら	休業者			
平成2年	33,306	21,357	20,841	17,399	3,053	112	277	516	11,934	15
旧鴨川市	26,171	16,661	16,281	13,746	2,241	106	188	380	9,495	15
旧天津小湊町	7,135	4,696	4,560	3,653	812	6	89	136	2,439	-
7	33,597	22,042	21,354	17,779	3,110	190	275	688	11,534	21
旧鴨川市	26,692	17,438	16,914	14,173	2,341	189	211	524	9,233	21
旧天津小湊町	6,905	4,604	4,440	3,606	769	1	64	164	2,301	-
12	32,915	20,709	19,955	16,726	2,718	83	428	754	12,196	10
旧鴨川市	26,240	16,512	15,918	13,370	2,143	75	330	594	9,722	6
旧天津小湊町	6,675	4,197	4,037	3,356	575	8	98	160	2,474	4
17	32,223	19,603	18,787	15,618	2,692	74	403	816	12,278	342
男	14,997	10,741	10,179	9,651	231	37	260	562	4,064	192
女	17,226	8,862	8,608	5,967	2,461	37	143	254	8,214	150

資料：総務省統計局(国勢調査結果)

81. 産業（大分類）従業上の地位、男女別 15歳以上就業者数

産業（大分類）	総数	総数							
		雇用者			役員	雇 入 の あ る 主	雇 入 の な い 主	家 族 従 業 者	家 庭 内 職 者
		総数	常雇	臨時雇					
総数	18,787	13,009	11,272	1,737	887	616	2,530	1,728	15
第1次	2,628	408	355	53	23	107	1,255	835	-
A 農業	1,930	100	62	38	13	55	1,017	745	-
B 林業	19	12	10	2	1	3	2	1	-
C 漁業	679	296	283	13	9	49	236	89	-
第2次	2,971	2,108	1,879	229	276	128	294	154	11
D 鉱業	8	6	6	-	2	-	-	-	-
E 建設業	1,490	937	831	106	160	105	201	87	-
F 製造業	1,473	1,165	1,042	123	114	23	93	67	11
第3次	13,072	10,420	8,975	1,445	585	376	962	724	4
G 電気・ガス・熱供給・水道業	57	55	47	8	2	-	-	-	-
H 情報通信業	118	93	90	3	7	-	16	2	-
I 運輸業	630	567	515	52	25	6	25	7	-
J 卸売・小売業	3,192	2,210	1,842	368	294	114	295	279	-
K 金融・保険業	224	197	178	19	8	3	14	2	-
L 不動産業	143	84	77	7	28	3	23	5	-
M 飲食店、宿泊業	2,133	1,451	1,130	321	86	124	225	247	-
N 医療、福祉	2,737	2,646	2,401	245	17	22	32	20	-
O 教育、学習支援業	838	776	691	85	5	6	47	3	-
P 複合サービス事業	386	382	314	68	4	-	-	-	-
Q サービス業（他に分類されないもの）	1,966	1,311	1,096	215	109	98	285	159	4
R 公務（他に分類されないもの）	648	648	594	54	-	-	-	-	-
S 分類不能の産業	116	73	63	10	3	5	19	15	-

82. 産業（大分類）年齢別15歳以上就業者数

産業大分類	総数	15~19	20~24	25~29	30~34	35~39
総数	18,787	209	1,017	1,523	1,720	1,611
第1次	2,628	5	37	39	56	46
A 農業	1,930	1	7	10	35	20
B 林業	19	-	-	-	2	-
C 漁業	679	4	30	29	19	26
第2次	2,971	26	143	216	282	269
D 鉱業	8	-	-	-	1	2
E 建設業	1,490	13	63	89	120	117
F 製造業	1,473	13	80	127	161	150
第3次	13,072	175	831	1,263	1,370	1,284
G 電気・ガス・熱供給・水道業	57	-	1	7	12	7
H 情報通信業	118	-	4	12	10	8
I 運輸業	630	1	18	39	65	62
J 卸売・小売業	3,192	60	158	243	305	293
K 金融・保険業	224	2	13	12	21	30
L 不動産業	143	-	2	1	6	11
M 飲食店、宿泊業	2,133	57	132	165	153	157
N 医療、福祉	2,737	15	318	527	407	328
O 教育、学習支援業	838	16	44	38	82	74
P 複合サービス事業	386	4	16	27	24	43
Q サービス業（他に分類されないもの）	1,966	20	101	122	192	192
R 公務（他に分類されないもの）	648	-	24	70	93	79
S 分類不能の産業	116	3	6	5	12	12

(平成17年10月1日現在)

総数	男										総数	女									
	雇用者			役員	雇 のある 業 主	雇 のない 業 主	人 ない 主	家 族 従 業 者	家 族 内 職 者	家 庭 内 職 者		雇用者			役員	雇 のある 業 主	雇 のない 業 主	人 ない 主	家 族 従 業 者	家 族 内 職 者	家 庭 内 職 者
	総数	常雇	臨時雇									総数	常雇	臨時雇							
10,179	6,667	6,094	573	616	501	2,050	344	-	8,608	6,342	5,178	1,164	271	115	480	1,384	15				
1,688	327	306	21	17	99	1,124	121	-	940	81	49	32	6	8	131	714	-				
1,087	49	35	14	10	47	887	94	-	843	51	27	24	3	8	130	651	-				
18	11	9	2	1	3	2	1	-	1	1	1	-	-	-	-	-	-				
583	267	262	5	6	49	235	26	-	96	29	21	8	3	-	1	63	-				
2,189	1,522	1,375	147	203	124	287	53	-	782	586	504	82	73	4	7	101	11				
8	6	6	-	2	-	-	-	-	-	-	-	-	-	-	-	-	-				
1,286	826	730	96	121	102	201	36	-	204	111	101	10	39	3	-	51	-				
895	690	639	51	80	22	86	17	-	578	475	403	72	34	1	7	50	11				
6,233	4,774	4,373	401	393	273	624	168	-	6,839	5,646	4,602	1,044	192	103	338	556	4				
55	53	45	8	2	-	-	-	-	2	2	2	-	-	-	-	-	-				
91	73	71	2	6	-	11	1	-	27	20	19	1	1	-	5	1	-				
571	523	476	47	16	6	25	1	-	59	44	39	5	9	-	-	6	-				
1,461	910	829	81	192	92	194	73	-	1,731	1,300	1,013	287	102	22	101	206	-				
91	67	63	4	7	3	13	1	-	133	130	115	15	1	-	1	1	-				
80	45	40	5	17	3	15	-	-	63	39	37	2	11	-	8	5	-				
835	523	463	60	50	83	131	48	-	1,298	928	667	261	36	41	94	199	-				
787	727	693	34	14	18	26	2	-	1,950	1,919	1,708	211	3	4	6	18	-				
389	368	345	23	5	2	13	-	-	449	408	346	62	-	4	34	3	-				
268	264	239	25	4	-	-	-	-	118	118	75	43	-	-	-	-	-				
1,111	727	638	89	80	66	196	42	-	855	584	458	126	29	32	89	117	4				
494	494	471	23	-	-	-	-	-	154	154	123	31	-	-	-	-	-				
69	44	40	4	3	5	15	2	-	47	29	23	6	-	-	4	13	-				

資料：総務省統計局「国勢調査結果」

(平成17年10月1日現在)

40～44	45～49	50～54	55～59	60～64	65～69	70～74	75～79	80～84	85歳以上
1,522	1,739	2,149	2,543	1,681	1,234	896	595	237	111
59	81	151	283	384	448	493	350	133	63
44	58	90	189	272	338	384	303	119	60
-	2	-	4	4	3	3	1	-	-
15	21	61	90	108	107	106	46	14	3
224	273	404	511	300	184	72	44	16	7
-	-	1	2	1	1	-	-	-	-
89	126	244	287	187	101	33	15	5	1
135	147	159	222	112	82	39	29	11	6
1,229	1,376	1,585	1,736	982	598	322	197	85	39
4	5	7	10	-	2	2	-	-	-
14	16	28	21	1	4	-	-	-	-
55	62	72	127	63	29	17	15	3	2
303	318	385	406	266	177	128	87	40	23
28	29	36	28	14	4	3	4	-	-
6	9	17	28	31	16	7	3	3	3
150	177	256	341	266	152	77	32	13	5
255	271	236	205	95	50	18	9	2	1
110	158	153	116	26	12	5	2	2	-
67	69	46	51	19	12	5	2	1	-
167	183	244	314	182	126	57	42	19	5
70	79	105	89	19	14	3	1	2	-
10	9	9	13	15	4	9	4	3	2

資料：総務省統計局「国勢調査結果」

83. 一般職業紹介状況

年度	(A)有効求職者数			新規求職者数	有効求人数	新規求人数	(B)就職件数			就職率 (B)/(A)
	総数	男	女				総数	男	女	
平成13年度	18,374	12,084	6,290	4,221	7,880	3,316	1,126	736	390	6.1
14	18,430	12,501	5,929	4,301	8,020	3,331	1,095	695	400	5.9
15	17,021	11,533	5,488	3,964	8,191	3,347	980	694	286	5.8
16	16,581	10,902	5,664	4,049	9,406	3,793	1,065	671	393	6.4
17	14,780	9,496	5,142	3,698	9,310	3,761	1,136	778	346	7.7
18	12,620	8,169	4,340	3,289	10,244	3,939	1,113	737	372	8.8

注) パートを除く。

資料：館山公共職業安定所

(A)及び(B)の総数には男女の記入がないものを含む。

84. 雇用保険業務取扱状況

年度	離職票交付枚数	初回受給者数	受給実人員			保険金給付総額 (千円)
			総数	男	女	
平成13年度	2,223	1,764	10,772	5,801	4,971	1,557,565
14	2,296	1,638	9,184	5,158	4,026	1,357,776
15	2,081	1,329	7,088	3,914	3,174	1,028,019
16	2,428	1,517	6,588	3,295	3,293	864,533
17	2,178	1,410	6,714	3,109	3,605	852,907
18	2,055	1,245	5,456	2,533	2,923	689,806

資料：館山公共職業安定所

85. 規模別、産業別一般新規求人状況

事業所規模別 産業大分類	平成13年度	平成14年度	平成15年度	平成16年度	平成17年度	平成18年度
総数	3,316	3,331	3,347	3,793	3,761	3,939
29人以下	2,000	1,982	1,916	1,687	1,577	1,289
30～99	922	790	849	791	943	1,147
100～299	256	387	403	604	603	675
300～499	86	85	97	155	144	214
500～999	-	36	32	295	119	140
1,000人以上	52	51	50	261	375	474
農林水産業	58	40	51	78	83	95
鉱業	-	1	-	2	1	-
建設業	516	548	530	581	484	356
製造業	363	373	499	520	483	442
卸・小売業	674	571	600	760	473	626
金融・保険・不動産業	137	134	93	60	75	84
運輸・通信業	137	122	175	202	268	296
電気・ガス・水道・熱供給業	4	6	7	10	1	2
サービス業	1,398	1,476	1,356	1,526	1,864	2,004
公務	29	60	36	54	29	34

注) パートを除く。

資料：館山公共職業安定所

86. 国民健康保険加入状況

年度	被 保 険 者 数				
	世帯	人 員			
		総数	退職	老人	一般
平成13年度	8,342	17,143	1,667	5,609	9,867
旧鴨川市	6,466	13,207	1,326	4,342	7,539
旧天津小湊町	1,876	3,936	341	1,267	2,328
14	8,602	17,553	1,801	5,630	10,122
旧鴨川市	6,709	13,626	1,459	4,365	7,802
旧天津小湊町	1,893	3,927	342	1,265	2,320
15	8,773	17,801	2,085	5,506	10,210
旧鴨川市	6,868	13,871	1,687	4,274	7,910
旧天津小湊町	1,905	3,930	398	1,232	2,300
16	8,848	17,789	2,353	5,323	10,113
旧鴨川市	6,935	13,877	1,886	4,151	7,840
旧天津小湊町	1,913	3,912	467	1,172	2,273
17	8,917	17,497	2,677	5,022	9,798
18	9,024	17,334	2,987	4,845	9,502

資料：市民生活課

87. 国民健康保険給付状況

単位：千円

年度	療養給付等費用額			その他の保険給付		
	総額	一般分	退職分	総額	出産育児	葬祭
平成13年度	2,478,093	1,929,540	548,553	46,200	17,700	28,500
旧鴨川市	1,886,943	1,447,336	439,607	35,900	13,800	22,100
旧天津小湊町	591,150	482,204	108,946	10,300	3,900	6,400
14	2,256,198	1,744,121	512,077	54,800	19,500	35,300
旧鴨川市	1,701,857	1,302,472	399,385	39,600	14,400	25,200
旧天津小湊町	554,341	441,649	112,692	15,200	5,100	10,100
15	2,629,072	2,004,716	624,356	52,000	19,200	32,800
旧鴨川市	2,031,763	1,530,231	501,532	41,300	16,200	25,100
旧天津小湊町	597,309	474,485	122,824	10,700	3,000	7,700
16	2,855,524	2,095,605	759,919	42,500	11,700	30,800
旧鴨川市	2,203,804	1,605,467	598,337	31,100	8,100	23,000
旧天津小湊町	651,720	490,138	161,582	11,400	3,600	7,800
17	2,930,011	2,101,884	828,127	52,600	15,000	37,600
18	2,997,603	2,071,382	926,221	50,700	14,500	36,200

注) 平成14年度の療養給付は法改正の為、11ヶ月(4月~2月)分の集計数値

資料：市民生活課

88. 拠出制国民年金適用状況

単位：免除率%、千円

年度	資格取得届 受理件数	現存被保険者数			保険料免除者数			免除率	保険料 収納額
		総数	強 制 加入数	任 意 加入数	総数	法定 免除	申請 免除		
平成13年度	1,567	8,737	8,681	56	1,020	349	671	13.1	650,199
旧鴨 川 市	1,262	7,199	7,148	51	862	280	582	15.6	494,334
旧天津小湊町	305	1,538	1,533	5	158	69	89	10.3	155,865
14	1,861	8,777	8,723	54	884	348	536	10.9	381,169
旧鴨 川 市	1,567	7,193	7,144	49	757	283	474	13.0	371,194
旧天津小湊町	294	1,584	1,579	5	127	65	62	8.9	9,975
15	1,816	8,615	8,562	53	868	348	520	11.2	365,456
旧鴨 川 市	1,572	7,075	7,026	49	736	283	453	13.0	355,472
旧天津小湊町	244	1,540	1,536	4	132	65	67	9.5	9,984
16	1,754	8,622	8,573	49	879	343	536	11.4	376,089
旧鴨 川 市	1,531	7,076	7,031	45	752	280	472	14.0	366,165
旧天津小湊町	223	1,546	1,542	4	127	63	64	8.9	9,924
17	1,812	8,496	8,423	73	1,236	379	857	18.7	426,882
18	1,409	8,286	8,213	73	1,188	404	784	18.5	415,982

資料：市民生活課

89. 拠出制国民年金給付状況

単位：人

年度	受給権者数							
	総数	老齢	通老	障害	母子	準母子	遺児	寡婦
平成13年度	8,952	7,810	821	301	-	-	-	20
旧鴨川市	7,330	6,525	589	201	-	-	-	15
旧天津小湊町	1,622	1,285	232	100	-	-	-	5
14	9,207	8,071	769	347	-	-	-	20
旧鴨川市	7,489	6,707	557	209	-	-	-	16
旧天津小湊町	1,718	1,364	212	138	-	-	-	4
15	9,350	8,285	730	313	-	-	-	22
旧鴨川市	7,609	6,847	527	217	-	-	-	18
旧天津小湊町	1,741	1,438	203	96	-	-	-	4
16	9,584	8,350	707	309	-	-	-	18
旧鴨川市	7,603	6,851	519	215	-	-	-	18
旧天津小湊町	1,981	1,499	188	94	-	-	-	-
17	10,084	9,075	698	293	-	-	-	18
18	10,426	9,496	617	292	-	-	-	21

拠出制国民年金給付状況（続）

単位：千円

年度	年金支給額								死亡一時金受給者
	総額	老齢	通老	障害	母子	準母子	遺児	寡婦	
平成13年度	5,127,222	4,679,782	158,803	278,168	-	-	-	10,469	21
旧鴨川市	4,127,005	3,821,026	113,142	184,789	-	-	-	8,048	21
旧天津小湊町	1,000,217	858,756	45,661	93,379	-	-	-	2,421	-
14	5,397,796	4,920,377	149,864	317,031	-	-	-	10,524	19
旧鴨川市	4,308,707	4,001,633	107,937	190,512	-	-	-	8,625	12
旧天津小湊町	1,089,089	918,744	41,927	126,519	-	-	-	1,899	7
15	5,510,797	5,074,753	142,669	281,919	-	-	-	11,456	17
旧鴨川市	4,414,360	4,108,175	102,840	193,897	-	-	-	9,448	13
旧天津小湊町	1,096,437	966,578	39,829	88,022	-	-	-	2,008	4
16	5,506,797	5,077,108	139,582	280,933	-	-	-	9,174	16
旧鴨川市	4,412,589	4,109,893	100,590	192,932	-	-	-	9,174	11
旧天津小湊町	1,094,208	967,215	38,992	88,001	-	-	-	-	5
17	5,922,146	5,514,863	137,221	260,888	-	-	-	9,174	17
18	6,348,143	5,956,460	122,644	258,426	-	-	-	10,613	13

資料：市民生活課

90. 福祉年金給付状況

単位：千円

年度	受給権者数					年金支給額				
	総数	老齢	障害	母子	準母子	総額	老齢	障害	母子	準母子
平成13年度	424	67	357	-	-	355,914	20,369	335,545	-	-
旧鴨川市	351	57	294	-	-	292,867	16,896	275,971	-	-
旧天津小湊町	73	10	63	-	-	63,047	3,473	59,574	-	-
14	400	48	352	-	-	344,855	14,909	329,946	-	-
旧鴨川市	332	41	291	-	-	285,491	12,767	272,724	-	-
旧天津小湊町	68	7	61	-	-	59,364	2,142	57,222	-	-
15	370	27	343	-	-	327,446	8,944	318,502	-	-
旧鴨川市	309	21	288	-	-	274,035	6,941	267,094	-	-
旧天津小湊町	61	6	55	-	-	53,411	2,003	51,408	-	-
16	352	16	336	-	-	320,671	5,427	315,244	-	-
旧鴨川市	295	12	283	-	-	269,897	4,885	265,012	-	-
旧天津小湊町	57	4	53	-	-	50,774	542	50,232	-	-
17	359	11	348	-	-	325,764	4,533	321,231	-	-
18	362	6	356	-	-	329,201	2,435	326,766	-	-

資料：市民生活課

91. 身体障害者数(身体障害者手帳所持者)

(各年度末現在)

年度	総数	肢体不自由	視覚障害	聴覚障害	言語障害	内部障害
平成13年度	1,231	597	141	107	21	365
旧鴨川市	960	478	105	88	17	272
旧天津小湊町	271	119	36	19	4	93
14	1,258	622	141	107	21	367
旧鴨川市	984	497	107	89	17	274
旧天津小湊町	274	125	34	18	4	93
15	1,297	630	144	115	25	383
旧鴨川市	1,013	494	116	95	19	289
旧天津小湊町	284	136	28	20	6	94
16	1,286	635	140	108	25	378
17	1,331	649	143	106	24	409
18	1,336	652	141	99	23	421

資料：福祉課

92. 介護保険事業の状況

(1) 要介護（要支援）認定者数

(平成19年10月31日現在)

区分	要支援1	要支援2	経過的要介護	要介護1	要介護2	要介護3	要介護4	要介護5	総数
第1号被保険者	132	202	0	429	285	297	230	200	1,775
第2号被保険者	2	8	0	13	5	9	8	8	53
総数	134	210	0	442	290	306	238	208	1,828

(2) 居宅介護（介護予防）サービス受給者数

(平成19年10月31日現在)

区分	要支援1	要支援2	経過的要介護	要介護1	要介護2	要介護3	要介護4	要介護5	総数
第1号被保険者	65	135	0	316	211	185	108	81	1,101
第2号被保険者	0	2	0	7	4	9	2	5	29
総数	65	137	0	323	215	194	110	86	1,130

(3) 地域密着型（介護予防）介護サービス受給者数

(平成19年10月31日現在)

区分	要支援1	要支援2	経過的要介護	要介護1	要介護2	要介護3	要介護4	要介護5	総数
第1号被保険者	0	0	0	8	11	16	10	4	49
第2号被保険者	0	0	0	0	0	0	0	0	0
総数	0	0	0	8	11	16	10	4	49

(4) 施設介護サービス受給者数

(平成19年10月31日現在)

区分	要支援1	要支援2	経過的要介護	要介護1	要介護2	要介護3	要介護4	要介護5	総数
介護老人福祉施設	0	1	0	7	19	35	55	38	155
介護老人保健施設	0	0	0	10	16	22	22	14	84
介護療養型医療施設	0	0	0	1	6	23	19	50	99
総数	0	1	0	18	41	80	96	102	338

資料：健康推進課

93. 福祉センターおよび老人憩の家利用状況

年度	福祉センター							老人憩いの家			
	開館 日数	老人福祉センター			地域福祉センター			開館 日数	利用人員		
		利用人員			利用人員				総数	団体	個人
		総数	団体	個人	総数	団体	個人				
平成14年度	307	14,305	1,898	12,407	6,663	6,663	-	614	14,068	-	14,068
15	204	8,294	781	7,513	7,411	7,411	-	618	17,154	-	17,154
16	312	18,879	1,132	9,818	7,929	7,929	-	626	15,892	-	15,892
17	309	11,456	748	10,708	7,181	7,181	-	616	15,169	-	15,169
18	313	10,926	792	10,134	7,248	7,248	-	684	14,055	-	14,055

資料：健康推進課

94. 保育所の状況

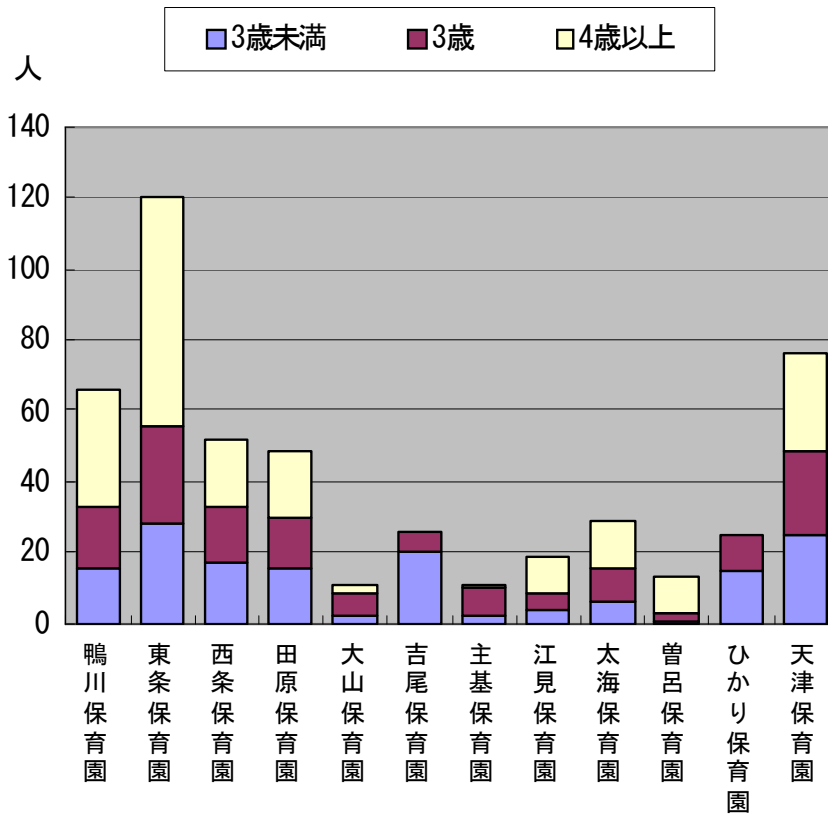
(平成19年5月1日現在)

区分	保育所数	収容定員	保育士 (園長含む)	職員および従業員数			在籍児童数			
				総数	本務	兼務	総数	3歳未満	3歳	4歳以上
総数	12	780	86	113 (55)	113 (55)	-	497	152	147	198
鴨川保育園	1	100	10	12 (6)	12 (6)	-	66	16	17	33
東条保育園	1	120	17	20 (10)	20 (10)	-	120	28	28	64
西条保育園	1	60	10	12 (5)	12 (5)	-	52	17	16	19
田原保育園	1	40	8	10 (4)	10 (4)	-	49	16	14	19
大山保育園	1	40	2	4 (3)	4 (3)	-	11	2	7	2
吉尾保育園	1	60	7	9 (3)	9 (3)	-	26	20	6	-
主基保育園	1	60	2	4 (3)	4 (3)	-	11	2	8	1
江見保育園	1	60	3	5 (2)	5 (2)	-	19	4	5	10
太海保育園	1	60	5	7 (3)	7 (3)	-	29	6	10	13
曾呂保育園	1	40	3	5 (3)	5 (3)	-	13	1	2	10
ひかり保育園	1	50	5	8 (4)	8 (4)	-	25	15	10	-
天津保育園	1	90	14	17 (9)	17 (9)	-	76	25	24	27

注) 職員および従業員数欄の()数は、臨時職員(内数)。

資料: 福祉課

保育所の状況 (在籍児童数) 平成19年5月1日現在



95. 生活保護の状況

単位：円

年度	保護実数		扶助件数（人員）								
	世帯	人員	生活扶助	住宅扶助	教育扶助	医療扶助	出産扶助	葬祭扶助	生業扶助	介護扶助	施設入所者
平成13年度	136	182	153	104	13	148	-	0	0	12	6
旧鴨川市	96	135	116	78	12	106	-	0	0	7	5
旧天津小湊町	40	47	37	26	1	42	-	-	-	5	1
14	149	204	175	119	20	169	0	0	0	13	6
旧鴨川市	107	157	137	94	19	127	0	0	0	10	5
旧天津小湊町	42	47	38	25	1	42	-	0	-	3	1
15	166	231	202	139	19	196	0	-	0	16	6
旧鴨川市	124	186	168	116	19	155	0	-	0	11	5
旧天津小湊町	42	45	34	23	-	41	-	-	-	5	1
16	192	282	249	174	26	244	-	0	0	29	6
旧鴨川市	148	232	209	148	23	197	-	0	0	23	5
旧天津小湊町	44	50	40	26	3	47	-	-	-	6	1
17	195	288	250	185	24	244	-	0	11	33	5
18	193	269	231	175	20	229	-	0	5	39	4

(続)

年度	保護費				
	総額	生活扶助	住宅扶助	教育扶助	医療扶助
平成13年度	395,739,893	88,160,683	27,958,108	1,635,545	260,949,857
旧鴨川市	298,939,744	67,956,984	21,221,916	1,516,025	193,345,751
旧天津小湊町	96,800,149	20,203,699	6,736,192	119,520	67,604,106
14	295,101,993	96,772,494	31,781,162	2,119,941	...
旧鴨川市	264,326,603	76,094,822	24,026,865	2,080,041	145,337,716
旧天津小湊町	30,775,390	20,677,672	7,754,297	39,900	...
15	322,172,723	110,284,959	34,401,632	2,357,820	...
旧鴨川市	293,563,420	90,583,881	27,407,272	2,357,820	158,951,410
旧天津小湊町	28,609,303	19,701,078	6,994,360	-	...
16	404,430,307	122,678,906	41,647,777	2,678,823	...
旧鴨川市	374,289,165	102,093,295	34,736,010	2,542,353	219,059,919
旧天津小湊町	30,141,142	20,585,611	6,911,767	136,470	...
17	491,860,959	124,762,848	43,353,952	2,390,507	304,175,106
18	382,356,145	116,599,556	43,633,579	2,058,988	203,744,155

(続)

年度	保護費				
	出産扶助	葬祭扶助	生業扶助	介護扶助	施設事務費
平成13年度	-	542,774	31,000	5,858,497	10,603,429
旧鴨川市	-	542,774	31,000	5,492,220	8,833,074
旧天津小湊町	-	-	-	366,277	1,770,355
14	379,590	570,554	369,350	7,807,993	9,963,193
旧鴨川市	379,590	187,580	369,350	7,453,501	8,397,138
旧天津小湊町	-	382,974	-	354,492	1,566,055
15	308,400	-	12,000	6,126,581	9,729,921
旧鴨川市	308,400	-	12,000	5,766,466	8,176,171
旧天津小湊町	-	-	-	360,115	1,553,750
16	-	217,377	278,350	7,911,951	9,957,204
旧鴨川市	-	217,377	278,350	6,815,764	8,546,097
旧天津小湊町	-	-	-	1,096,187	1,411,107
17	-	190,862	1,329,915	7,879,076	7,778,693
18	-	513,034	644,714	7,724,003	7,438,116

注) 保護実数、扶助件数（人員）は、各年度中の月平均である。

資料：福祉課

旧天津小湊町分の平成14～16年度医療扶助額は、町村別に分けてないので不明。

96. 交通災害共済給付状況

単位：金額千円

年度	総 数		死 亡		全治6ヵ月以上		全治3ヵ月以上	
	件 数	金 額	件 数	金 額	件 数	金 額	件 数	金 額
平成13年度	18	2,760	1	1,500	-	-	1	175
旧鴨川市	11	710	-	-	-	-	1	175
旧天津小湊町	7	2,050	1	1,500	-	-	-	-
14	20	1,495	-	-	1	400	1	175
旧鴨川市	9	485	-	-	-	-	1	175
旧天津小湊町	11	1,010	-	-	1	400	-	-
15	14	1,525	-	-	3	750	3	350
旧鴨川市	5	250	-	-	-	-	-	-
旧天津小湊町	9	1,275	-	-	3	750	3	350
16	12	1,735	-	-	3	1,275	2	250
旧鴨川市	6	205	-	-	-	-	1	75
旧天津小湊町	6	1,530	-	-	3	1,275	1	175
17	12	2,295	-	-	1	400	1	275
18	7	2,030	1	1,500	-	-	1	400

(続)

年度	全治1ヵ月以上		全治1週間以上		全治1週間未満		身障見舞金	
	件 数	金 額	件 数	金 額	件 数	金 額	件 数	金 額
平成13年度	9	925	2	60	5	100	-	-
旧鴨川市	5	425	1	30	4	80	-	-
旧天津小湊町	4	500	1	30	1	20	-	-
14	5	500	9	330	4	90	-	-
旧鴨川市	1	100	4	140	3	70	-	-
旧天津小湊町	4	400	5	190	1	20	-	-
15	3	275	3	110	2	40	-	-
旧鴨川市	2	150	2	80	1	20	-	-
旧天津小湊町	1	125	1	30	1	20	-	-
16	1	50	2	80	4	80	-	-
旧鴨川市	1	50	-	-	4	80	-	-
旧天津小湊町	-	-	2	80	-	-	-	-
17	5	650	4	950	1	20	-	-
18	1	100	3	110	1	20	-	-

資料：消防防災課

97. 交通災害共済加入状況

(各年9月1日現在)

年(年度)	会員総数	一般加入者	学校児童生徒集団加入者
(旧鴨川市)			
平成13年	3,915	843	3,072
14	3,743	756	2,987
15	3,583	633	2,950
16	3,518	656	2,862
(旧天津小湊町)			
平成13年度	3,372	2,555	817
14	3,103	2,341	762
15	3,037	2,341	696
16	2,982	2,300	682
平成17年	4,851	1,374	3,477
18	4,768	1,320	3,448
19	3,980	602	3,378

注) 平成13～16年の旧天津小湊町の加入者数は、年度末の数値である。

資料：消防防災課

98. 募金実績の推移

単位：円

年	共同募金	日赤社資(募金)	歳末助け合い
平成13年	6,263,555	6,430,100	5,943,473
旧鴨川市	4,942,637	4,741,000	4,024,686
旧天津小湊町	1,320,918	1,689,100	1,918,787
14	6,116,339	6,504,200	5,765,617
旧鴨川市	4,858,652	4,754,200	3,963,647
旧天津小湊町	1,257,687	1,750,000	1,801,970
15	6,037,868	6,276,834	5,630,326
旧鴨川市	4,764,347	4,592,534	3,915,099
旧天津小湊町	1,273,521	1,684,300	1,715,227
16	5,949,857	6,135,467	3,764,933
旧鴨川市	4,656,638	4,548,400	3,764,933
旧天津小湊町	1,293,219	1,587,067	-
17	5,983,750	6,022,400	5,025,865
18	5,894,579	5,939,800	4,663,122
19	5,804,052	5,859,900	4,432,229

資料：福祉課・社会福祉協議会

XV 保健·衛生

99. 主要死因別死亡者数

年	総数	結核	悪性新生物	心疾患 (高血圧性を除く)	脳血管疾患	肺炎	急性 気管支炎
平成13年	443	-	126	61	47	50	1
旧鴨川市	359	-	99	50	40	36	1
旧天津小湊町	84	-	27	11	7	14	-
14	455	2	113	69	66	49	-
旧鴨川市	331	2	76	49	50	32	-
旧天津小湊町	124	-	37	20	16	17	-
15	477	1	128	64	55	69	-
旧鴨川市	369	1	101	47	39	54	-
旧天津小湊町	108	-	27	17	16	15	-
16	431	-	115	75	60	51	-
旧鴨川市	324	-	84	55	49	41	-
旧天津小湊町	107	-	31	20	11	10	-
17	505	1	140	101	59	56	-
18	504	-	135	82	68	44	3

(続)

年	胃・十二指腸 潰瘍	肝硬変 (アルコール 性を除く)	腎不全	老衰	不慮の事故	自殺	その他
平成13年	2	2	10	18	15	6	105
旧鴨川市	2	2	8	16	14	5	86
旧天津小湊町	-	-	2	2	1	1	19
14	-	3	9	26	25	6	87
旧鴨川市	-	3	7	23	23	5	61
旧天津小湊町	-	-	2	3	2	1	26
15	3	5	12	26	21	9	84
旧鴨川市	3	4	9	19	18	6	68
旧天津小湊町	-	1	3	7	3	3	16
16	2	1	10	20	14	9	74
旧鴨川市	1	1	7	18	10	6	52
旧天津小湊町	1	-	3	2	4	3	22
17	2	1	11	18	17	7	92
18	-	3	11	26	27	11	94

注) 人口動態統計数値(確定数)

資料: 千葉県健康福祉部健康福祉指導課

100. 二類感染症発生数

(各年12月末日現在)

年	急性灰白髄炎	コレラ	細菌性赤痢	ジフテリア	腸チフス	パラチフス
平成17年	-	-	-	-	-	-
旧鴨川市	-	-	-	-	-	-
旧天津小湊町	-	-	-	-	-	-
18	-	-	-	-	-	-
19	-	-	-	-	-	-

資料：千葉県安房健康福祉センター

101. 三類感染症発生数

(各年12月末日現在)

年	腸管出血性 大腸菌感染
平成17年	1
旧鴨川市	1
旧天津小湊町	-
18	3
19	-

資料：千葉県安房健康福祉センター

102. 医療施設

(1) 医療施設

(各年10月1日現在)

年	医療施設					
	施設総数	病院		一般診療所		歯科診療所
		施設数	病床数	施設数	病床数	
平成13年	39	6	1,484	18	47	15
旧鴨川市	35	6	1,484	16	47	13
旧天津小湊町	4	-	-	2	-	2
14	39	6	1,469	18	47	15
旧鴨川市	35	6	1,469	16	47	13
旧天津小湊町	4	-	-	2	-	2
15	41	7	1,469	19	47	15
旧鴨川市	37	7	1,469	17	47	13
旧天津小湊町	4	-	-	2	-	2
16	41	7	1,469	19	47	15
旧鴨川市	37	7	1,469	17	47	13
旧天津小湊町	4	-	-	2	-	2
17	41	7	1,509	19	47	15
18	41	7	1,509	18	47	16
19	39	7	1,495	18	47	15

(2) 医療従事者

(各年12月末日現在)

年	医療従事者				
	医師	歯科医師	薬剤師	助産師	看護師
平成12年	204	43	93
旧鴨川市	202	40	88	16	589
旧天津小湊町	2	3	5
14	228	43	95
旧鴨川市	226	40	90	21	588
旧天津小湊町	2	3	5
16	249	42	104	27	667
旧鴨川市	247	39	99	27	665
旧天津小湊町	2	3	5	-	2

注) 医療従事者は、隔年調査

資料：千葉県健康福祉部

103. 狂犬病予防実施状況

(各年12月末日現在) 単位：頭

年	畜犬登録数		予防注射 延頭数	咬傷犬 発生数	野 犬 捕獲数	返かん数	死 亡 届出数	不要犬 届出数	処分数
		うち年間 新規登録数							
13	2,801	(234)	2,344	5	52	5	...	118	-
旧鴨 川 市	2,345	(180)	1,914	3	38	4	105	111	-
旧天津小湊町	456	(54)	430	2	14	1	...	7	-
14	2,738	(233)	2,485	4	47	6	...	83	-
旧鴨 川 市	2,280	(188)	2,068	3	32	6	239	79	-
旧天津小湊町	458	(45)	417	1	15	-	...	4	-
15	2,787	(273)	2,429	2	44	4	223	63	-
旧鴨 川 市	2,311	(243)	2,054	2	41	4	199	63	-
旧天津小湊町	476	(30)	375	-	3	-	24	-	-
16	2,797	(216)	2,400	2	43	7	209	108	-
旧鴨 川 市	2,331	(182)	2,014	2	35	4	158	108	-
旧天津小湊町	466	(34)	386	-	8	3	51	-	-
17	2,720	(204)	2,388	2	39	5	274	49	-
旧鴨 川 市	2,261	(174)	1,994	2	33	5	238	46	-
旧天津小湊町	459	(30)	394	-	6	-	36	3	-
18	2,729	(237)	2,335	2	42	7	232	69	-
19	2,712	(240)	2,354	6	32	6	256	58	-

資料：千葉県安房保健福祉センター

104. 保健活動の状況

(1) がん検診

区分			平成14年度		平成15年度		平成16年度		平成17年度	平成18年度
			旧鴨川市	旧天津小湊町	旧鴨川市	旧天津小湊町	旧鴨川市	旧天津小湊町		
胃がん検診	一次検診	実施人員	2,211	712	2,192	657	2,094	657	2,177	2,228
		要精検	257	80	270	92	289	78	214	263
		異常無	1,954	632	1,922	565	1,805	579	1,963	1,965
	精密検査	実施人員	228	67	262	78	275	66	179	212
		がん	8	1	5	1	3	1	1	4
子宮がん検診	一次検診	実施人員	1,136	357	1,169	309	1,085	333	1,505	1,376
		要精検	8	1	11	-	9	-	9	7
		異常無	1,128	356	1,158	309	1,076	333	1,259	1,369
	精密検査	実施人員	8	4	11	-	5	-	9	3
		がん	4	1	-	-	-	-	1	-
乳がん検診	一次検診	実施人員	818	433	872	422	558	441	987	860
		要精検	33	11	34	7	44	9	111	97
		異常無	785	680	838	381	514	388	876	763
	精密検査	実施人員	31	10	33	7	39	9	108	106
		がん	-	1	1	-	1	1	1	4
甲状腺がん検診	一次検診	実施人員	818	400	872	388	558	397	-	-
		要精検	16	8	7	8	6	5	-	-
		異常無	802	392	865	380	552	392	-	-
	精密検査	実施人員	11	6	6	8	5	3	-	-
		がん	-	-	-	-	-	-	-	-
大腸がん検診	一次検診	実施人員	1,418	398	1,523	428	1,503	444	1,767	1,949
		要精検	107	35	109	36	149	36	139	125
		異常無	1,311	363	1,414	392	1,354	408	1,628	1,824
	精密検査	実施人員	90	26	99	26	131	26	118	91
		がん	5	-	1	-	2	-	2	2
肺がん検診	一次検診	実施人員	3,223	1,566	3,209	1,544	3,054	1,436	3,138	3,256
		要精検	83	13	61	31	47	17	47	28
		異常無	3,140	1,553	3,148	1,513	3,020	1,419	2,689	3,228
	精密検査	実施人員	79	12	60	23	41	16	56	40
		がん	2	1	3	1	2	2	5	1
前立腺がん検診	一次検診	実施人員	660	...	741	...	729	...	873	977
		要精検	49	...	47	...	49	...	42	52
		異常無	611	...	694	...	680	...	831	925
	精密検査	実施人員	36	...	31	...	34	...	20	40
		がん	4	...	2	...	1	...	3	3

(2) 循環器検診

年度	受診者数	異常無	異常有					
			総数	要観察	要精検	要医療	治療中	
平成14年度	旧鴨川市	3,232	294	2,938	827	920	99	1,092
	旧天津小湊町	1,308	115	1,193	697	-	496	-
15	旧鴨川市	3,270	341	2,929	837	828	122	1,142
	旧天津小湊町	1,218	112	1,106	319	-	787	-
16	旧鴨川市	3,130	329	2,801	818	739	137	1,107
	旧天津小湊町	1,210	133	1,077	594	-	483	-
17		3,182	375	2,807	926	787	125	969
18		3,296	421	2,875	919	761	124	1,071

注) 旧天津小湊町については、異常有の項目は要観察と要医療のみ

(3) 結核検診

年度	受診者数	異常無	要精検			要観察		
			呼吸器	循環器	その他	呼吸器	循環器	その他
平成14年度 旧鴨川市	3,291	2,827	90	2	-	344	7	21
15 旧鴨川市	3,284	2,844	58	-	2	348	8	24
16 旧鴨川市	3,089	2,652	47	-	-	367	8	15
17	3,138	2,689	46	-	1	380	7	15
18	3,256	2,861	14	0	0	359	7	15

(4) 骨粗鬆症検診

年度	受診者数	異常無	異常有		
			総数	要指導	要精検
平成14年度 旧鴨川市	182	151	31	25	6
15 旧鴨川市	218	157	61	44	17
16 旧天津小湊町	6	6	-	-	-
16 旧鴨川市	192	156	36	25	11
16 旧天津小湊町	7	6	1	1	-
17	202	153	49	36	16
18	208	162	46	33	13

注) 旧天津小湊町は、平成15年度から実施。

(5) 乳幼児検診

年度	該当者数 A	受診者数 B	受診率 (A/B×100)	健康管理上注意を要するもの		未検診者
				精神面	身体面	
平成14年度 旧鴨川市	731	688	94.1	49	396	43
旧天津小湊町	195	174	89.2	6	12	21
15 旧鴨川市	751	700	93.2	68	338	51
旧天津小湊町	193	178	92.2	8	25	15
16 旧鴨川市	694	670	96.5	51	285	24
旧天津小湊町	205	181	88.3	9	23	24
17	781	739	94.6	160	457	42
18	793	752	94.8	28	197	41

(6) 母子保健事業の活動内訳 (健診以外)

単位：件

年度	健康教育	健康相談	訪問指導
平成14年度 旧鴨川市	862	762	219
旧天津小湊町	13	23	78
15 旧鴨川市	821	834	267
旧天津小湊町	12	17	84
16 旧鴨川市	488	744	248
旧天津小湊町	14	18	60
17	1,510	620	345
18	1,327	527	274

(7) 老人保健事業の活動内訳（健診以外）

単位：件

年度	健康教育	健康相談	機能訓練	訪問指導
平成14年度 旧鴨川市	8,056	5,610	739	492
旧天津小湊町	49	460	...	121
15 旧鴨川市	7,003	5,133	631	419
旧天津小湊町	60	417	...	88
16 旧鴨川市	7,154	5,021	643	641
旧天津小湊町	50	337	...	60
17	5,224	6,980	550	645
18	1,445	4,191	-	250

※H17との実施件数の差については、H18より老人保健事業対象者が40歳以上64歳までの者となったため

(8) 訪問指導事業の内訳

単位：件

年度	総数	生活習慣病	ねたきり	痴呆	精神	難病	妊産婦	新生児	乳幼児	その他
平成14年度 旧鴨川市	784	357	10	7	65	20	90	80	49	106
旧天津小湊町	199	26	-	1	-	-	12	12	54	94
15 旧鴨川市	701	302	-	14	41	5	100	68	69	102
旧天津小湊町	172	31	-	1	-	-	18	18	48	56
16 旧鴨川市	869	407	14	23	134	-	79	66	45	101
旧天津小湊町	120	30	-	1	-	-	18	18	24	29
17	1,100	468	6	8	158	2	136	117	92	113
18	540	210	-	-	105	-	86	79	20	40

資料：健康推進課

105. 予防接種実施状況

年度	ジフテリア 百日咳 破傷風	日本 脳炎	急性灰 白髄炎	ジフテリア 破傷風	麻疹	風しん	BCG	インフル エンザ	麻疹 風しん 混合	肺炎 球菌
平成14年 旧鴨川市	889	1,113	547	260	232	226	551	3,289	-	-
旧天津小湊町	212	293	106	61	38	38	49	-	-	-
15 旧鴨川市	966	1,234	536	229	280	267	242	3,699	-	-
旧天津小湊町	197	273	92	63	55	59	55	1,101	-	-
16 旧鴨川市	922	1,154	467	224	187	240	291	4,224	-	-
旧天津小湊町	158	281	69	60	43	43	51	1,196	-	-
17	1,311	602	460	325	260	236	283	5,517	-	-
18	1,297	-	460	290	1	83	247	5,649	460	353

注) インフルエンザは高齢者等に実施

資料：健康推進課

106. 環境衛生関係施設数

(各年度末現在)

年度	理容所	美容所	クリーニング所	公衆浴場	旅館・ホテル 簡易宿泊所	興行場
平成13年度 旧鴨川市	43	59	26	22 (20)	153 (25)	1
旧天津小湊町	15	11	7	4 (4)	65 (17)	-
14 旧鴨川市	43	59	26	29 (27)	147 (25)	1
旧天津小湊町	15	11	7	9 (9)	64 (16)	-
15 旧鴨川市	43	62	30	33 (31)	142 (23)	1
旧天津小湊町	15	12	7	10 (10)	63 (16)	-
16 旧鴨川市	43	63	28	34 (32)	138 (22)	1
旧天津小湊町	16	12	8	11 (11)	62 (16)	-
17	58	75	34	44 (43)	193 (36)	1
18	59	75	34	45 (44)	191 (36)	1

注) 公衆浴場の () 内はその他の公衆浴場、

資料：千葉県安房健康福祉センター

旅館・ホテル・簡易宿泊所の () 内は季節営業再掲である。

107. 食品衛生関係施設数

(各年12月末日現在)

年	許可を要する施設											許可を 要しない 届出施設
	総数	飲食店 営業	喫茶店 営業	菓子 製造業	乳類 販売業	食肉 販売業	魚介類 販売業	水雪 販売業	豆腐 製造業	めん類 製造業	その他	
平成13年 旧鴨川市	1,168	684	47	39	151	70	96	3	5	3	70	29
旧天津小湊町	362	210	10	14	46	28	37	1	3	-	13	...
14 旧鴨川市	1,164	677	49	41	142	70	98	3	6	3	75	28
旧天津小湊町	341	204	9	14	47	24	32	1	2	-	8	...
15 旧鴨川市	1,134	666	46	44	132	68	92	2	7	3	74	28
旧天津小湊町	358	201	16	10	50	24	38	2	2	-	15	...
16 旧鴨川市	1,109	652	51	45	125	62	87	2	7	3	75	28
旧天津小湊町	311	186	9	13	33	17	32	1	3	-	17	...
17	1,436	837	61	62	167	77	125	3	10	3	91	1,092
18	1,407	810	61	65	174	74	117	3	9	3	91	1,096
19	1,356	796	50	60	163	73	114	3	9	2	86	1,096

資料：千葉県安房健康福祉センター

108. し尿処理状況

単位：汲取量・処理内訳 kl

年度	汲 取				処理内容		
	汲取日数	車両稼働 延台数	運搬回数	汲取量	衛生処理	科学処理	貯留槽
平成13年度 旧鴨川市	246	1,694	6,922	10,794	10,794	-	-
旧天津小湊町	246	481	1,571	2,623	2,623	-	-
14 旧鴨川市	248	1,722	6,688	10,362	10,362	-	-
旧天津小湊町	248	480	1,506	2,671	2,671	-	-
15 旧鴨川市	248	1,671	6,632	10,695	10,695	-	-
旧天津小湊町	248	441	1,352	2,459	2,459	-	-
16 旧鴨川市	247	1,659	6,418	10,664	10,664	-	-
旧天津小湊町	247	439	1,269	2,483	2,483	-	-
17	247	2,119	7,776	13,502	13,502	-	-
18	248	2,043	7,731	13,627	13,627	-	-

資料：衛生センター

109. ごみ処理状況

単位：t

年度	ごみ搬入量										直接搬入量
	合計	収集量 合計	搬入区分別			種類別					
			直営	委託	許可	可燃ごみ	不燃ごみ	資源ごみ	その他	粗大ごみ	
平成14年度	18,547	16,537	12,296	138	4,103	13,323	623	2,495	-	96	2,010
旧鴨川市	13,731	12,516	8,804	138	3,574	10,044	95	2,292	-	85	1,215
旧天津小湊町	4,816	4,021	3,492	-	529	3,279	528	203	-	11	795
15	18,278	16,332	11,462	124	4,746	13,270	336	2,594	-	132	1,946
旧鴨川市	14,654	13,404	9,177	124	4,103	10,765	102	2,436	-	101	1,250
旧天津小湊町	3,624	2,928	2,285	-	643	2,505	234	158	-	31	696
16	17,063	15,240	10,190	103	4,947	12,733	327	2,109	7	64	1,823
17	17,210	15,234	9,745	274	5,215	12,936	108	2,149	1	40	1,976
18	16,890	15,214	9,414	487	5,313	13,019	89	2,053	-	53	1,676

年度	排出源別ごみ量			集団回収量	処理内訳				
	合計	生活系ごみ	事業系ごみ		合計	直接焼却	直接最終処分	焼却以外の中間処理	直接資源化
平成14年度	18,547	12,434	6,113	1,275	18,547	15,310	28	1,005	2,204
旧鴨川市	13,731	8,942	4,789	1,000	13,731	11,237	15	859	1,620
旧天津小湊町	4,816	3,492	1,324	275	4,816	4,073	13	146	584
15	18,278	11,702	6,576	1,040	18,278	15,285	35	873	2,085
旧鴨川市	14,654	9,409	5,245	779	14,654	12,054	16	771	1,813
旧天津小湊町	3,624	2,293	1,331	261	3,624	3,231	19	102	272
16	17,063	10,481	6,582	1,009	17,063	14,582	34	791	1,656
17	17,210	10,304	6,906	925	17,210	14,905	107	735	1,463
18	16,890	10,261	6,629	901	16,890	14,695	89	678	1,428

資料：環境課

110. 長狭地区火葬場使用状況

年度	火葬件数				左記のうち市内内外の内訳	
	総数	うち四肢改葬分	大人	小人	市内	市外
平成13年度	358	(1)	351	7	329	29
14	388	(5)	378	10	363	25
15	382	(3)	373	9	349	33
16	479	(2)	473	6	439	40
17	531	(2)	518	13	492	39
18	512	(3)	503	9	468	44

注) 平成15年度までは、旧鴨川市の数値のみである。

資料：安房郡市広域市町村圏事務組合

111. 市立病院入院および外来患者数

年度	入院患者数					外来患者数				
	総数	内科	外科	小児科	歯科	総数	内科	外科	小児科	歯科
平成13年度	18,753	13,846	4,902	5	-	51,896	26,292	14,551	360	10,693
14	17,896	13,620	4,271	5	-	46,003	23,715	10,491	99	11,698
15	17,122	13,115	4,002	5	-	45,471	22,640	10,900	163	11,768
16	15,279	11,565	3,714	-	-	43,758	22,001	8,880	133	12,744
17	15,369	11,238	4,131	-	-	44,294	21,016	9,635	112	13,531
18	15,645	9,835	5,810	-	-	43,459	21,260	9,200	141	12,858

資料：市立国保病院

XVI 司法·治安·消防

112. 少年犯罪発生件数

年	総数	犯 罪 少 年 (刑法犯)					触法少年	ぐ犯少年 不良行為
		計	凶悪犯	粗暴犯	窃盗犯	その他		
平成13年	158	42	-	6	29	7	-	116
14	238	28	-	4	22	2	5	117
15	283	38	1	1	31	5	4	212
16	393	26	-	2	18	6	1	366
17	567	29	-	2	21	6	-	538
18	542	21	-	4	16	1	1	520
19	799	29	-	2	25	2	-	770

注) すべての件数は管内数値。

資料: 千葉県鴨川警察署

113. 刑法犯罪発生件数

年	刑法犯							特別法犯
	総数	凶悪犯	粗暴犯	窃盗犯	知能犯	風俗犯	その他	
平成13年	689	3	16	581	23	2	64	14
14	614	4	16	484	10	2	98	15
15	719	3	14	623	16	1	62	51
16	657	3	14	541	37	2	60	13
17	670	3	16	562	21	-	68	18
18	442	4	12	353	15	3	55	(17)
19	428	1	12	316	15	2	82	48

注) すべての件数は管内数値。

資料: 千葉県鴨川警察署

()数値については、暫定数値。

114. 子供と老人の交通事故発生状況

年	総数				幼児		小学生		中学生		高校生		60歳以上老人	
	件数	死傷者	死者	傷者	件数	死傷者	件数	死傷者	件数	死傷者	件数	死傷者	件数	死傷者
平成13年	89	106	3	103	3	7	12	13	4	6	8	8	62	72
14	68	81	1	80	12	15	7	7	3	3	1	1	45	52
15	126	183	6	177	1	1	8	8	4	4	9	9	104	155
16	145	181	3	178	7	7	10	10	5	8	5	10	118	146
17	76	87	4	83	9	10	2	2	5	5	6	6	54	64
18	78	100	1	99	5	6	9	19	4	4	4	4	56	67
19	91	108	3	105	9	11	13	14	3	3	5	5	61	75

注) すべての件数は管内数値。

資料: 千葉県鴨川警察署

115. 交通事故件数

年	事故件数	死者	負傷者
平成13年	253	5	355
14	248	6	343
15	269	6	362
16	290	4	407
17	244	7	313
18	232	3	310
19	222	5	300

注) すべての件数は管内数値。

資料：千葉県鴨川警察署

116. 原因別交通事故発生件数

原因別	平成13年	平成14年	平成15年	平成16年	平成17年	平成18年	平成19年
総数	253	248	269	290	244	232	222
車両によるもの	253	248	269	290	244	232	222
安全運転義務違反	184	203	211	211	164	164	184
車間距離不保持	2	1	2	2	-	-	-
交差点の徐行違反	-	2	3	2	-	-	1
ハンドル等の操作不確実	-	18	20	13	13	22	11
追い越し違反	-	-	-	-	-	-	-
酒酔い（酒気帯び）運転	1	1	1	-	1	1	-
右折違反	-	-	-	-	-	-	-
歩行者保護違反	4	1	2	2	-	-	1
最高速度違反	7	5	8	-	1	-	-
右側通行	9	2	2	2	1	4	4
優先通行違反	-	-	2	4	-	-	3
信号無視	-	-	3	1	6	4	2
その他の法定場所の徐行違反	-	-	-	-	-	-	-
一時停止違反	9	3	5	10	6	3	7
左折違反	-	-	-	1	-	-	-
後退不適當	-	-	-	-	-	-	-
横断（転回）不適當	-	-	-	-	-	-	-
過労運転	-	-	-	-	-	-	-
整備不良車両運転	-	-	-	-	-	-	-
踏切通行違反	-	-	-	-	-	-	-
合図不履行	-	-	-	-	-	-	-
乗車積載不適當	-	-	-	-	-	-	1
その他	37	11	10	42	52	34	8
歩行者によるもの	-	-	-	-	-	-	-
飛び出し	-	-	-	-	-	-	-
駐車車輛の直前直後の横断	-	-	-	-	-	-	-
信号無視	-	-	-	-	-	-	-
踏切不注意	-	-	-	-	-	-	-
めいていはいかい	-	-	-	-	-	-	-
その他直前直後の横断	-	-	-	-	-	-	-
踏切遊ぎ	-	-	-	-	-	-	-
その他	-	-	-	-	-	-	-

注) すべての件数は管内数値。

資料：千葉県鴨川警察署

117. 消防水利の状況

(各年3月31日現在)

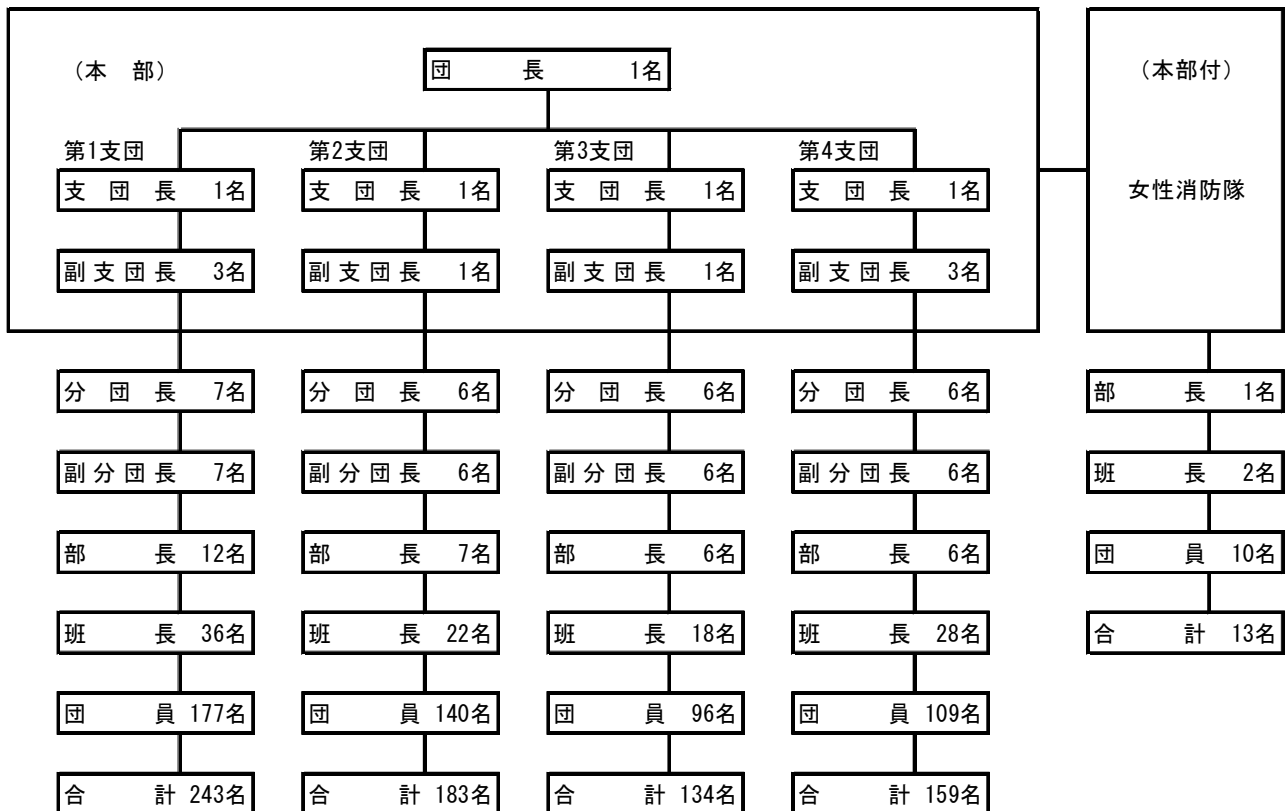
区 分	平成16年	平成17年	平成18年	平成19年	平成19年の内訳					
					消火栓	貯水槽			プール	河川
						総数	40㎡未満	40㎡以上		
総 数	921	926	928	929	457	424	80	344	18	30
第一支団(鴨 川)	370	372	373	374	186	178	53	125	7	3
第二支団(江 見)	178	178	178	177	69	101	14	87	4	3
第三支団(長 狭)	205	205	205	205	68	115	2	113	4	18
第四支団(天津小湊)	168	171	172	173	134	30	11	19	3	6

資料：消防防災課

118. 消防組織図

鴨川市消防団員総数 733名

(平成19年4月1日現在)



資料：消防防災課

119. 消防機動力の状況

年	水槽付 ポンプ車	普通 ポンプ車	可搬動力 ポンプ	指揮車	可搬 積載車	その他
平成13年 旧鴨川市	8	17	21	1	1	1
旧天津小湊町	-	5	5	1	2	-
14 旧鴨川市	8	17	21	1	1	1
旧天津小湊町	-	5	5	1	2	-
15 旧鴨川市	8	17	21	1	1	1
旧天津小湊町	-	5	5	1	2	-
16 旧鴨川市	8	17	21	1	1	1
旧天津小湊町	-	5	5	1	2	-
17 旧鴨川市	8	17	21	1	1	1
旧天津小湊町	-	5	5	-	2	1
18	8	22	26	1	3	2
19	8	22	26	1	3	2

資料：消防防災課

120. 火災発生件数、焼失面積および損害状況

年	火災件数							罹災棟数				焼失面積	
	総数	火災種別						全焼	半焼	部分焼	ぼや	建物 (㎡)	林野 (a)
		建物	林野	車両	船舶	航空機	その他						
平成13年 旧鴨川市	27	10	2	2	-	-	13	7	1	8	11	1,968	2
旧天津小湊町	6	2	-	1	1	-	2	2	-	3	2	361	-
14 旧鴨川市	37	12	9	-	-	-	16	4	4	8	7	559	24
旧天津小湊町	3	3	-	-	-	-	-	2	-	3	-	156	-
15 旧鴨川市	29	12	2	3	-	-	12	4	1	8	2	273	5
旧天津小湊町	8	4	-	1	-	-	3	-	-	1	3	113	-
16 旧鴨川市	28	8	4	2	-	-	14	1	3	1	4	198	78
旧天津小湊町	2	2	-	-	-	-	-	-	-	1	1	29	-
17 旧鴨川市	22	7	4	1	-	-	10	3	1	3	2	417	16
旧天津小湊町	4	2	-	1	-	-	1	1	-	1	-	61	-
18	18	9	2	-	-	-	7	6	-	5	4	925	1
19	19	12	1	1	-	-	5	9	4	5	4	1,026	4

(続)

年	罹災世帯				死傷者		損害見積額 (千円)					
	全損	半損	小損	罹災 者数	死者	傷者	総数	建 物			林野	その他
								計	建物	内容物		
平成13年 旧鴨川市	4	-	6	28	-	5	86,792	86,569	31,908	54,661	-	223
旧天津小湊町	1	-	5	16	-	1	50,407	45,590	26,339	19,251	-	4,817
14 旧鴨川市	7	6	6	32	-	4	21,583	21,310	13,471	7,839	98	175
旧天津小湊町	-	-	1	2	-	-	10,408	10,257	10,001	256	4	147
15 旧鴨川市	3	1	3	19	3	5	19,869	19,441	11,889	7,552	17	411
旧天津小湊町	-	-	2	7	1	1	41,264	41,264	30,181	11,083	-	-
16 旧鴨川市	3	1	4	24	1	2	17,181	16,944	12,583	4,361	167	70
旧天津小湊町	-	-	2	2	-	1	187	187	160	27	-	-
17 旧鴨川市	2	1	3	19	1	9	33,556	33,302	28,503	4,799	157	97
旧天津小湊町	-	-	3	10	-	1	2,921	2,680	2,369	311	-	241
18	4	-	6	29	2	3	29,070	28,852	18,311	10,541	2	216
19	5	2	3	34	3	5	38,262	37,508	35,477	2,031	55	699

資料：安房郡市消防本部予防課

121. 原因別火災発生件数

年	総数	たきばこ	たばこ	こんろ	炉・ボイラー・かまど等	ストーブ	煙突・煙道	電気配線器具等	火遊び	花火	放火	放火(疑)	その他	不調査 明中	
															平成13年
	旧天津小湊町	6	-	-	-	1	-	-	1	-	-	-	2	1	1
14	旧 鴨川市	37	15	6	-	1	-	1	-	1	-	1	5	3	4
	旧天津小湊町	3	-	-	-	-	-	-	-	-	-	1	1	-	1
15	旧 鴨川市	29	9	3	1	-	1	-	-	-	-	7	3	3	2
	旧天津小湊町	8	-	1	1	2	1	-	-	-	-	1	-	1	1
16	旧 鴨川市	28	10	6	-	1	-	-	-	-	-	4	2	3	2
	旧天津小湊町	2	-	-	1	-	-	-	-	-	-	-	-	-	1
17	旧 鴨川市	22	7	2	1	-	-	1	-	1	-	1	2	2	5
	旧天津小湊町	4	-	-	1	1	-	-	-	-	-	-	-	1	1
18		18	5	-	4	-	-	-	-	-	-	3	-	3	3
19		19	5	1	3	1	2	-	-	-	-	2	-	3	2

資料：安房郡市消防本部予防課

122. 危険物施設数

(各年12月末日現在)

年	総数	貯蔵所内	貯蔵所外	貯屋内蔵タンク所ク	貯屋外蔵タンク所ク	貯地下蔵タンク所ク	貯簡易蔵タンク所ク	貯移動蔵タンク所ク	取扱所油	取扱所売	取一扱所般	そ製造の所他・	
													平成13年
	旧天津小湊町	42	1	1	-	9	14	-	4	9	-	4	-
14	旧 鴨川市	166	2	2	5	24	52	2	17	40	-	20	2
	旧天津小湊町	42	1	1	-	9	14	-	4	9	-	4	-
15	旧 鴨川市	161	2	2	5	22	51	2	16	39	-	20	2
	旧天津小湊町	41	1	-	-	8	15	-	4	9	-	4	-
16	旧 鴨川市	157	2	2	5	21	51	2	14	38	-	20	2
	旧天津小湊町	39	1	-	-	7	15	-	4	8	-	4	-
17	旧 鴨川市	158	3	1	5	22	50	2	14	38	-	21	2
	旧天津小湊町	39	1	-	-	7	15	-	4	8	-	4	-
18		193	4	1	5	27	64	2	19	44	-	25	2
19		191	3	1	5	26	64	2	19	44	-	25	2

資料：安房郡市消防本部予防課

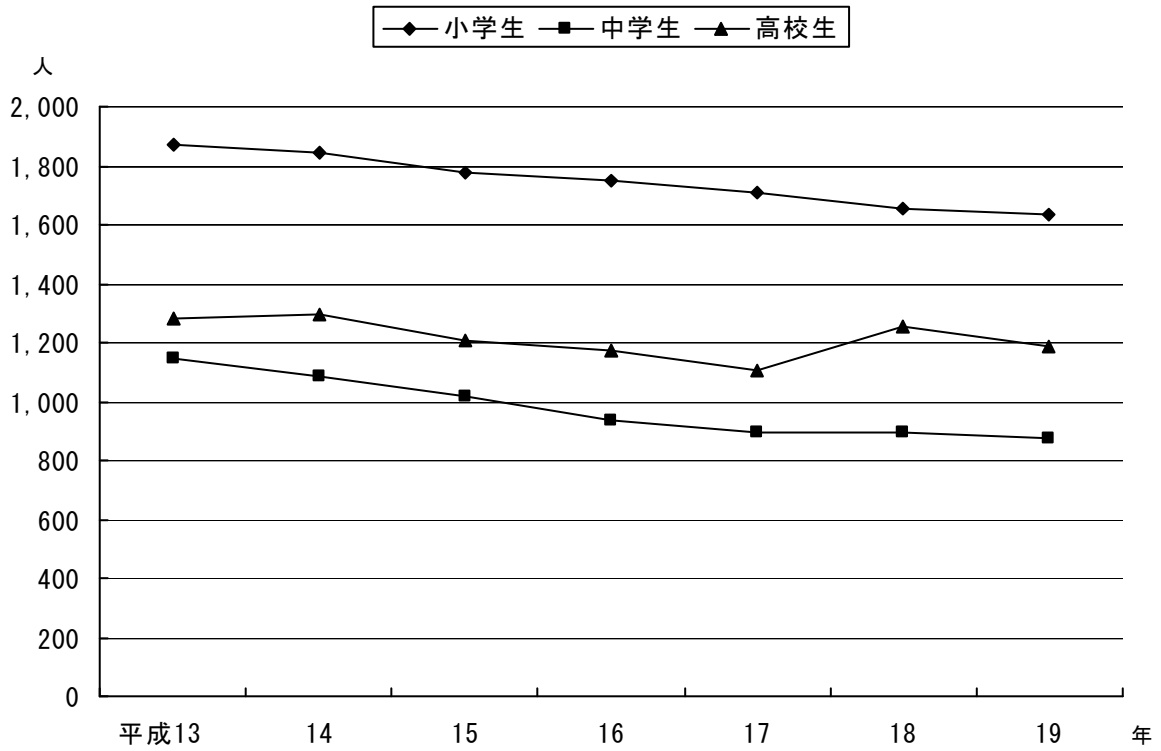
123. 救急車出動状況

年	総数	事故種類別出動回数											
		火災	自然災害	水難	交通	運動競技	労働災害	自損行為	加害	急病	一般負傷	その他	
平成13年	旧 鴨川市	887	4	-	5	176	3	9	10	6	500	140	34
	旧天津小湊町	281	1	-	4	42	-	3	5	1	188	36	1
14	旧 鴨川市	774	3	1	2	138	4	9	11	5	465	108	28
	旧天津小湊町	302	-	-	4	39	1	1	1	-	210	46	-
15	旧 鴨川市	955	4	-	8	178	3	9	14	4	546	144	45
	旧天津小湊町	296	-	-	3	34	-	-	2	3	206	45	3
16	旧 鴨川市	947	1	-	1	181	7	9	17	4	568	123	36
	旧天津小湊町	289	1	-	3	35	2	-	3	3	196	42	4
17	旧 鴨川市	1,143	4	-	7	169	5	15	15	7	708	175	38
	旧天津小湊町	405	-	-	6	21	1	-	4	2	304	66	1
18		1,423	2	-	12	186	9	5	22	4	909	234	40
19		1,400	2	-	7	181	12	11	15	8	932	191	41

資料：安房郡市消防本部警防課

XVII 教育·文化

児童および生徒数の推移



124. 幼稚園の概況

(各年5月1日現在)

年・園別	園数	学級数	教員数	園児数			
				総数	3歳	4歳	5歳
平成13年	13	23	29	363	19	103	241
旧鴨川市	11	20	25	315	19	103	193
旧天津小湊町	2	3	4	48	-	-	48
14	13	21	29	322	13	104	205
旧鴨川市	11	19	25	284	13	104	167
旧天津小湊町	2	2	4	38	-	-	38
15	13	22	28	332	8	104	220
旧鴨川市	11	19	24	279	8	104	167
旧天津小湊町	2	3	4	53	-	-	53
16	13	21	28	303	4	96	203
旧鴨川市	11	19	24	264	4	96	164
旧天津小湊町	2	2	4	39	-	-	39
17	12	20	27	320	-	103	217
18	12	20	33	357	-	130	227
19	12	21	42	383	-	166	217
鴨川		4	8	78	-	40	38
東条		4	6	73	-	37	36
西条		2	3	37	-	19	18
田原		2	4	30	-	16	14
大山		1	1	6	-	-	6
吉尾		2	7	58	-	31	27
主基		-	-	0	-	-	-
江見		1	2	14	-	-	14
太海		1	2	15	-	-	15
曾呂		1	1	6	-	-	6
天津		1	3	29	-	-	29
小湊		2	5	37	-	23	14

注) 教員数は本務者のみを計上

資料：学校基本調査結果報告

125. 小学校の概況

(各年5月1日現在)

年・学校別	学校数	学級数	教員数	児童数						
				総数	1学年	2学年	3学年	4学年	5学年	6学年
平成13年	12	101	165	1,873	291	341	288	300	323	330
旧鴨川市	10	81	133	1,504	233	287	228	237	260	259
旧天津小湊町	2	20	32	369	58	54	60	63	63	71
14	12	102	168	1,847	297	297	337	285	303	328
旧鴨川市	10	83	138	1,499	250	237	281	227	239	265
旧天津小湊町	2	19	30	348	47	60	56	58	64	63
15	12	104	177	1,773	262	298	297	333	284	299
旧鴨川市	10	86	147	1,451	223	252	237	278	226	235
旧天津小湊町	2	18	30	322	39	46	60	55	58	64
16	12	106	177	1,748	275	265	299	292	329	288
旧鴨川市	10	89	148	1,433	221	226	251	233	274	228
旧天津小湊町	2	17	29	315	54	39	48	59	55	60
17	12	107	175	1,706	250	273	262	301	290	330
18	12	105	171	1,656	286	250	272	258	300	290
19	12	106	168	1,632	281	285	245	270	254	297
鴨川		17	25	327	55	55	54	52	59	52
東条		14	23	331	57	55	53	55	47	64
西条		8	12	141	25	21	25	26	22	22
田原		8	13	136	20	25	17	22	20	32
大山		7	10	58	7	16	4	8	11	12
吉尾		7	11	74	18	14	9	9	12	12
主基		7	12	84	10	17	9	15	14	19
江見		8	12	83	12	15	10	14	18	14
太海		8	12	64	15	10	11	7	9	12
曾呂		6	10	62	10	11	11	9	8	13
天津		9	16	197	31	38	32	36	26	34
小湊		7	12	75	21	8	10	17	8	11

注) 教員数は本務者のみ計上

資料：学校基本調査結果報告

125. 中学校の概況

(各年5月1日現在)

年・学校別	学校数	学級数	教員数	生徒数			
				総数	1学年	2学年	3学年
平成13年	5	41	93	1,147	386	374	387
旧鴨川市	3	30	65	867	305	267	295
旧天津小湊町	2	11	28	280	81	107	92
14	5	41	93	1,082	323	383	376
旧鴨川市	3	29	63	823	251	303	269
旧天津小湊町	2	12	30	259	72	80	107
15	5	43	96	1,019	316	321	382
旧鴨川市	3	31	67	808	257	249	302
旧天津小湊町	2	12	29	211	59	72	80
16	5	42	92	937	295	319	323
旧鴨川市	3	30	64	741	230	260	251
旧天津小湊町	2	12	28	196	65	59	72
17	4	35	81	894	282	295	317
旧鴨川市	4	35	85	898	322	281	295
旧天津小湊町	2	12	28	196	65	59	72
18	4	35	81	894	282	295	317
19	4	35	80	874	274	321	279
鴨川		15	30	482	147	184	151
長狭		6	17	106	26	48	32
江見		6	16	121	47	37	37
安房東		8	17	165	54	52	59

注) 教員数は本務者のみ計上

資料：学校基本調査結果報告書

126. 高等学校の概況

(各年5月1日現在)

年	学校数	教員数	生徒数					
			総数	男	女	全日制	定時制	通信制
平成13年	2	97	1,282	669	613	1,229	53	...
14	2	123	1,296	672	624	1,128	55	113
15	2	97	1,209	624	585	1,041	44	124
16	2	100	1,176	600	576	1,024	37	115
17	2	84	1,106	630	476	973	34	99
18	2	83	1,255	686	569	926	29	300
19	2	85	1,186	669	517	874	38	274

資料：各高等学校

127. 専修・各種学校の概況

(各年5月1日現在)

年	学校数	課程数	生徒数			教員数 (本務者)	職員数 (本務者)
			総数	男	女		
平成13年	2(1)	4(3)	370(335)	41(34)	329(301)	28(26)	9(7)
14	2(1)	4(3)	328(311)	48(45)	280(266)	30(28)	10(7)
15	1(1)	3(3)	290(290)	44(44)	246(246)	28(28)	7(7)
16	1(1)	3(3)	250(250)	41(41)	209(209)	26(26)	7(7)
17	1(1)	3(3)	210(210)	33(33)	177(177)	24(24)	6(6)
18	1(1)	3(3)	208(208)	39(39)	169(169)	24(24)	6(6)
19	1(1)	3(3)	187(187)	34(34)	153(153)	24(24)	6(6)

注) () 内は、内数であり、専修学校数値

資料：学校基本調査結果報告

129. 中学校進路別卒業生数

(各年5月1日現在)

年	卒業生 総数	A 高等学校 等進学者	B 専修学校 (高等課程) 進学者	C 専修学校 (一般課程) 等入学者	D 公共職業 能力開発 施設等 入学者	E 就職者 (A～D を除く)	F 左記以外 の者及び 死亡・不詳	A～Dの うち就職者 (再掲)
平成13年	415	406	-	1	-	4	4	6
旧鴨川市	327	320	-	1	-	4	2	6
旧天津小湊町	88	86	-	-	-	-	2	-
14	385	374	-	3	-	4	4	1
旧鴨川市	293	283	-	3	-	4	3	1
旧天津小湊町	92	91	-	-	-	-	1	-
15	374	369	-	-	-	1	4	-
旧鴨川市	268	265	-	-	-	1	2	-
旧天津小湊町	106	104	-	-	-	-	2	-
16	379	375	-	-	-	1	3	-
旧鴨川市	300	296	-	-	-	1	3	-
旧天津小湊町	79	79	-	-	-	-	-	-
17	325	319	-	-	1	-	5	1
18	317	317	-	-	-	-	-	2
19	297	291	-	-	-	4	2	-

資料：学校基本調査結果報告書

130. 中学校卒業生の産業別就職状況

(各年3月卒業生)

年	総 数	A 農 業	B 林 業	C 漁 業	D 鉱 業	E 建 設 業	F 製 造 業	G ガ ス ・ 水 道 ・ 業 熱 ・ 供 電 給 気	H 運 輸 ・ 通 信 業	I 卸 売 ・ 飲 食 小 売 業 店	J 金 融 ・ 保 険 業	K 不 動 産 業	L サ ー ビ ス 業	M 公 務	N そ の 他
平成13年	4	-	-	1	-	1	-	-	-	1	-	-	-	-	1
旧鴨川市	4	-	-	1	-	1	-	-	-	1	-	-	-	-	1
旧天津小湊町	-	-	-	-	-	-	-	-	-	-	-	-	-	-	-
14	4	-	-	1	-	2	-	-	-	1	-	-	-	-	-
旧鴨川市	4	-	-	1	-	2	-	-	-	1	-	-	-	-	-
旧天津小湊町	-	-	-	-	-	-	-	-	-	-	-	-	-	-	-
15	2	-	-	-	-	2	-	-	-	-	-	-	-	-	-
旧鴨川市	2	-	-	-	-	2	-	-	-	-	-	-	-	-	-
旧天津小湊町	-	-	-	-	-	-	-	-	-	-	-	-	-	-	-
16	1	-	-	-	-	-	-	-	-	-	-	-	1	-	-
旧鴨川市	1	-	-	-	-	-	-	-	-	-	-	-	1	-	-
旧天津小湊町	-	-	-	-	-	-	-	-	-	-	-	-	-	-	-
17	-	-	-	-	-	-	-	-	-	-	-	-	-	-	-
18	-	-	-	-	-	-	-	-	-	-	-	-	-	-	-
19	6	-	-	-	-	1	-	-	-	-	-	-	-	-	5

資料：教育委員会学校教育課

131. 高等学校進路別卒業生数

(各年3月卒業生)

年	卒業生 総数	進学者		就職者	就職 進学者	無業者	その他
		大学	その他				
平成13年	408 (15)	151 (-)	123 (-)	64 (8)	3 (-)	67 (7)	- (-)
14	406 (10)	172 1	132 (-)	83 (6)	- (-)	18 (3)	1 (-)
15	400 (40)	149 (2)	140 2	70 (26)	- (-)	18 (7)	23 (3)
16	340 (39)	81 (1)	146 (6)	72 (30)	- 1	34 (1)	7 (-)
17	321 (45)	100 (6)	155 (3)	47 (23)	1 (-)	11 (10)	7 (3)
18	321 (44)	102 (4)	155 (5)	53 (34)	- (-)	8 (1)	3 (-)
19	289 (136)	119 (16)	124 (30)	46 (11)	- (1)	0 (19)	- (59)

注) ()内は外数であり、平成14年までは定時制卒業生、
平成15年からは定時制と通信制卒業生数値

資料：各高等学校

132. 高等学校卒業生の産業別就職状況

(各年3月卒業生)

年	総 数	A	B	C	D	E	F	G	H	I	J	K	L	M	N
		農 業	林 業	漁 業	鉱 業	建 設 業	製 造 業	水道 ・ ガス ・ 熱 供給 業	運 輸 ・ 通 信 業	卸 売 ・ 食 小 売 業 店	金 融 ・ 保 険 業	不 動 産 業	サ ー ビ ス 業	公 務	そ の 他
平成13年	(8) 67	(-) 1	(-) -	(-) 3	(-) -	(1) 2	(1) 7	(-) -	(-) 3	(3) 16	(-) 2	(-) -	(3) 22	(-) 11	(-) -
14	(6) 83	(-) -	(-) -	(2) 4	(-) -	(-) 2	(-) 13	(-) -	(-) 3	(1) 16	(-) 4	(-) -	(3) 29	(-) 9	(-) 3
15	(26) 72	(-) 1	(-) -	(-) 1	(-) -	(-) 6	(1) 7	(1) 1	(5) 6	(9) 6	(1) 5	(-) -	(8) 29	(1) 7	(-) 3
16	(30) 72	(-) -	(-) -	(-) 3	(-) -	(1) 1	(1) 13	(-) -	(-) 6	(17) 9	(-) 5	(-) -	(8) 27	(-) 6	(3) 2
17	(23) 48	(2) 2	(-) 1	(-) -	(-) -	(3) 2	(-) 7	(-) -	(3) 4	(1) 3	(-) 1	(1) 1	(12) 12	(-) 12	(1) 3
18	(34) 53	(3) 4	(-) 1	(-) -	(-) -	(7) -	(4) 8	(-) 1	(5) 9	(-) 2	(-) 1	(-) -	(15) 12	(-) 12	(-) 3
19	(11) 46	(1) -	(-) -	(-) -	(-) -	(-) -	(-) 10	(-) -	(-) 5	(2) 4	(-) -	(-) -	(7) 10	(-) 7	(1) 10

注) ()内は外数であり、平成14年までは定時制卒業生、
平成15年からは定時制と通信制卒業生数値

資料：各高等学校

133. 構造別校舎保有面積および教室数（小学校）

単位：面積㎡

年次	総数		木造		鉄筋		鉄骨	
	床面積	教室数	床面積	教室数	床面積	教室数	床面積	教室数
平成13年	29,940	177	207	-	29,363	177	370	-
旧鴨川市	23,943	138	167	-	23,533	138	243	-
旧天津小湊町	5,997	39	40	-	5,830	39	127	-
14	29,940	189	207	-	29,363	189	370	-
旧鴨川市	23,943	149	167	-	23,533	149	243	-
旧天津小湊町	5,997	40	40	-	5,830	40	127	-
15	29,940	194	207	-	29,363	194	370	-
旧鴨川市	23,943	154	167	-	23,533	154	243	-
旧天津小湊町	5,997	40	40	-	5,830	40	127	-
16	29,940	195	207	-	29,363	195	370	-
旧鴨川市	23,943	155	167	-	23,533	155	243	-
旧天津小湊町	5,997	40	40	-	5,830	40	127	-
17	29,940	198	207	-	29,363	198	370	-
18	29,940	198	207	-	29,363	198	370	-
19	29,940	198	207	-	29,363	198	370	-

資料：教育委員会学校教育課

134. 構造別校舎保有面積および教室数（中学校）

単位：面積㎡

年次	総数		木造		鉄筋		鉄骨	
	床面積	教室数	床面積	教室数	床面積	教室数	床面積	教室数
平成13年	17,924	101	429	2	16,847	96	648	3
旧鴨川市	13,253	70	232	1	12,397	66	624	3
旧天津小湊町	4,671	31	197	1	4,450	30	24	-
14	17,924	104	429	2	16,847	99	648	3
旧鴨川市	13,253	71	232	1	12,397	67	624	3
旧天津小湊町	4,671	33	197	1	4,450	32	24	-
15	17,924	106	529	2	16,847	101	648	3
旧鴨川市	13,253	73	232	1	12,397	69	624	3
旧天津小湊町	4,671	33	297	1	4,450	32	24	-
16	17,924	104	429	2	16,847	100	648	3
旧鴨川市	13,253	71	232	1	12,397	68	624	3
旧天津小湊町	4,671	33	197	1	4,450	32	24	-
17	17,118	91	242	-	16,252	88	624	3
18	17,118	91	242	-	16,252	88	624	3
19	17,118	91	242	-	16,252	88	624	3

資料：教育委員会学校教育課

135. 年齢・男女別、小中学校教職員数

(各年5月1日現在)

区分	平成17年									平成18年								
	総数			小学校			中学校			総数			小学校			中学校		
	総数	男	女	総数	男	女	総数	男	女	総数	男	女	総数	男	女	総数	男	女
総数	249	111	138	169	60	109	80	51	29	247	111	136	164	59	105	83	52	31
24歳以下	1	1	-	1	1	-	-	-	-	1	1	-	1	1	-	-	-	-
25～29	11	5	6	10	5	5	1	-	1	15	7	8	11	5	6	4	2	2
30～34	30	11	19	20	6	14	10	5	5	24	8	16	17	5	12	7	3	4
35～39	10	6	4	5	2	3	5	4	1	16	9	7	8	3	5	8	6	2
40～44	36	13	23	23	4	19	13	9	4	25	10	15	14	2	12	11	8	3
45～49	58	21	37	38	8	30	20	13	7	56	19	37	38	10	28	18	9	9
50～54	75	37	38	53	23	30	22	14	8	75	34	41	53	19	34	22	15	7
55～59	27	16	11	18	10	8	9	6	3	31	21	10	18	12	6	13	9	4
60歳以上	1	1	-	1	1	-	-	-	-	4	2	2	4	2	2	-	-	-

(続)

区分	平成19年								
	総数			小学校			中学校		
	総数	男	女	総数	男	女	総数	男	女
総数	247	112	135	166	62	104	81	50	31
24歳以下	3	1	2	2	0	2	1	1	0
25～29	19	9	10	15	8	7	4	1	3
30～34	25	10	15	17	6	11	8	4	4
35～39	17	7	10	11	3	8	6	4	2
40～44	21	9	12	10	2	8	11	7	4
45～49	44	16	28	31	8	23	13	8	5
50～54	73	29	44	52	16	36	21	13	8
55～59	39	26	13	26	17	9	13	9	4
60歳以上	6	5	1	2	2	0	4	3	1

注) 年齢については各年3月31日現在の満年齢

資料：教育委員会学校教育課

136. 児童生徒の平均体位（身長・体重・座高）

区 分			小学校						中学校			
			1学年	2学年	3学年	4学年	5学年	6学年	1学年	2学年	3学年	
旧鴨川市	身長 (cm)	男	平成15年	117.0	122.8	128.3	135.4	138.4	145.0	152.5	159.4	164.6
			16	117.2	123.0	129.2	134.1	140.4	144.0	152.4	159.5	164.9
	女	平成15年	116.6	122.6	127.6	133.1	139.7	148.4	152.0	154.5	156.8	
		16	115.1	121.6	128.2	133.3	139.7	146.4	152.7	155.6	156.1	
	体重 (kg)	男	平成15年	22.3	24.5	29.0	34.2	34.2	39.7	45.9	50.5	55.7
			16	22.2	25.0	27.5	32.9	38.0	37.5	46.3	50.8	55.6
	女	平成15年	22.3	24.3	26.4	30.4	36.4	40.3	46.2	49.9	53.5	
		16	21.6	24.7	27.9	29.9	35.1	42.2	45.6	49.1	53.0	
	座高 (cm)	男	平成15年	64.9	67.6	71.8	72.5	75.0	78.1	81.1	85.1	88.4
			16	65.2	67.9	70.2	73.8	74.6	77.4	81.2	84.4	88.3
	女	平成15年	65.2	67.3	69.6	72.6	76.2	79.4	82.0	83.9	85.4	
		16	65.0	67.7	70.0	72.2	75.6	79.7	81.8	83.5	84.2	
旧天津小湊町	身長 (cm)	男	平成15年	118.1	124.6	129.7	134.8	140.0	148.1	153.6	159.7	165.6
			16	117.4	123.6	130.1	135.6	140.2	146.1	156.4	161.8	166.0
	女	平成15年	117.6	121.6	129.0	135.4	139.1	145.6	154.8	156.6	156.9	
		16	116.2	123.8	126.9	135.2	142.0	145.4	151.0	157.9	158.3	
	体重 (kg)	男	平成15年	24.9	27.3	29.6	33.2	35.5	41.6	47.7	49.8	57.2
			16	22.4	57.8	30.9	34.5	37.0	39.5	48.0	51.9	56.0
	女	平成15年	24.4	23.8	28.1	31.9	33.9	39.1	48.9	48.3	52.5	
		16	22.4	26.5	26.4	32.6	36.3	38.7	44.3	51.2	50.8	
	座高 (cm)	男	平成15年	65.6	68.3	70.7	73.4	75.0	78.8	81.8	83.9	87.7
			16	64.6	67.8	70.5	73.5	75.1	77.3	82.7	85.4	87.9
	女	平成15年	65.6	66.7	70.6	72.9	74.7	78.4	81.9	84.6	84.9	
		16	63.9	68.1	68.8	72.9	76.0	77.6	81.4	84.9	85.8	
身長 (cm)	男	平成17年	117.1	123.3	128.6	133.8	140.0	146.9	151.6	160.5	165.6	
		18	115.6	122.9	128.6	134.1	139.3	146.3	154.3	158.6	165.3	
		19	117.0	121.6	128.4	134.1	139.5	145.7	153.5	161.7	164.5	
	女	平成17年	116.4	121.2	127.6	133.8	140.0	146.8	151.6	155.3	158.0	
		18	115.7	122.3	126.9	133.8	140.4	146.6	151.6	154.3	156.5	
		19	115.6	121.6	128.3	132.7	140.4	147.1	151.6	154.7	156.2	
体重 (kg)	男	平成17年	22.0	25.2	28.9	31.2	37.6	42.5	43.8	51.1	56.0	
		18	22.0	24.4	28.4	32.5	35.1	41.9	49.0	49.1	56.2	
		19	22.0	24.6	27.5	32.0	36.5	39.0	48.0	54.1	54.3	
	女	平成17年	21.8	23.9	27.7	30.7	35.0	40.2	45.0	49.8	52.7	
		18	21.6	24.2	26.7	31.3	34.7	39.7	45.4	47.9	52.1	
		19	21.6	24.1	27.3	30.3	36.1	39.5	44.7	48.6	50.5	
座高 (cm)	男	平成17年	65.5	68.4	70.3	72.8	75.3	78.7	81.0	85.7	88.6	
		18	64.6	68.0	70.6	72.9	75.1	78.2	82.7	84.5	88.6	
		19	65.5	67.7	70.7	72.1	75.4	78.2	81.7	86.1	88.0	
	女	平成17年	64.9	67.0	70.2	72.8	75.9	79.5	82.0	84.5	85.1	
		18	64.5	67.7	69.7	73.1	75.8	79.2	82.6	83.5	85.8	
		19	64.7	69.4	70.4	72.3	75.9	79.3	82.0	84.0	84.7	

資料：教育委員会学校教育課

137. 分類別図書等の貸出冊数

(各年度末現在)

年度	総数	0 総記	1 哲学 宗教	2 歴史 地理	3 社会 科学	4 自然 科学	5 工学 技術	6 産業	7 芸術	8 言語	9 文学	児童 図書	A V 資料
平成14年度	71,703	280	1,153	1,887	1,754	1,628	4,003	1,308	2,169	357	25,512	30,598	1,054
15	72,956	366	1,469	1,978	1,979	1,540	3,791	1,027	2,320	275	24,125	33,229	857
16	74,500	345	1,481	2,278	2,104	1,507	4,046	1,049	2,157	296	24,617	33,809	811
17	69,142	408	1,516	2,006	1,874	1,650	2,553	701	1,940	338	23,531	31,655	970
18	71,320	260	1,399	1,778	1,929	1,636	2,489	747	1,942	199	24,769	32,896	1,276

注) 郷土資料、ビデオテープは館内利用のみ

資料：教育委員会生涯学習課図書館

138. 図書館蔵書冊数

(各年度末現在)

年度	総数	0 総記	1 哲学 宗教	2 歴史 地理	3 社会 科学	4 自然 科学	5 工学 技術	6 産業	7 芸術	8 言語	9 文学	児童 図書	A V 資料	郷土 資料	参考 図書
平成14年度	70,001	1,637	1,900	4,462	5,433	2,779	2,747	1,879	4,220	631	19,565	13,847	1,483	6,245	3,173
15	71,310	1,962	1,944	4,500	5,476	2,793	2,801	1,891	4,258	637	19,973	14,314	1,539	6,006	3,216
16	69,993	1,851	1,632	3,921	4,955	2,721	2,688	1,904	4,306	644	20,272	14,247	1,536	6,029	3,287
17	71,910	1,996	1,657	3,908	5,034	2,803	2,717	1,925	4,310	654	20,474	15,288	1,568	6,275	3,301
18	72,282	1,873	1,740	3,857	5,149	2,871	2,662	1,863	4,043	654	20,725	15,788	1,716	6,224	3,117

資料：教育委員会生涯学習課図書館

139. 図書館利用状況

(各年度末現在)

年度	開館日数	入館者数	1日平均	貸出人数	1日平均
平成14年度	292	49,019	167.9	23,949	82.0
15	294	46,307	157.5	24,849	84.5
16	293	43,272	147.7	24,848	84.8
17	290	38,478	132.7	22,609	78.0
18	290	40,421	139.4	22,777	78.5

資料：教育委員会生涯学習課図書館

140. 移動教室バスの利用状況

年度	総数		学校行事		行政行事	
	回数	延人員	回数	延人員	回数	延人員
平成14年度	182	6,046	92	2,675	90	3,371
15	188	6,110	102	2,779	86	3,331
16	138	5,938	73	3,172	65	2,766
17	146	6,240	84	3,721	62	2,519
18	142	5,704	76	3,538	66	2,166

資料：教育委員会生涯学習課

141. 公民館利用状況

区 分		目的別					利用 延人員	うち公民館 主催行事延 人員	開館日数
		総数	公民館 主催行事	団体行事	行政関係 行事	その他 行事			
中央	平成16年度	1,605	96	1,290	4	215	21,945	1,581	294
	17	1,604	100	1,298	28	178	20,031	1,596	294
	18	1,495	74	1,291	17	113	19,363	1,611	299
東条	平成16年度	770	50	567	7	146	9,755	1,152	294
	17	725	28	658	4	35	7,955	791	300
	18	771	28	599	0	144	9,055	780	301
田原	平成16年度	556	23	458	7	68	5,441	274	299
	17	558	19	506	15	18	5,297	205	301
	18	523	27	393	16	87	5,078	455	301
西条	平成16年度	578	11	420	16	131	12,174	296	288
	17	598	25	536	10	27	9,620	470	301
	18	728	22	600	3	103	10,662	447	301
大山	平成16年度	332	31	114	118	69	3,072	437	301
	17	207	13	160	6	28	2,134	155	300
	18	272	22	143	39	68	2,784	462	305
吉尾	平成16年度	385	41	220	38	86	5,044	689	292
	17	332	18	244	28	42	4,229	364	304
	18	342	20	240	20	62	4,721	495	300
主基	平成16年度	231	15	136	13	67	3,079	357	272
	17	186	19	143	5	19	2,544	402	301
	18	171	18	98	5	50	2,455	458	303
江見	平成16年度	356	13	276	9	58	3,682	275	296
	17	369	13	319	11	26	3,694	304	299
	18	395	24	301	5	65	3,323	359	303
太海	平成16年度	316	23	213	13	67	4,268	485	266
	17	316	33	251	17	15	3,231	576	299
	18	418	35	334	8	41	4,080	583	302
曾呂	平成16年度	335	20	278	17	20	3,834	333	250
	17	286	19	243	13	11	2,615	248	299
	18	312	24	239	0	49	2,860	392	303
天津小湊	平成16年度	646	64	492	62	28	7,805	1,393	303
	17	774	60	651	52	11	10,263	1,457	299
	18	770	61	661	28	20	10,334	1,323	303

資料：教育委員会生涯学習課

142. 市民会館利用状況

年度・月別	使用状況			※使用件数			※使用日数		
	使用可能日数	使用日数	使用率(%)	総数	有料	無料	総数	有料	無料
平成16年度	296	216	73.0	443	362	81	574	436	138
17	295	200	67.8	312	247	65	467	332	135
18	297	212	71.4	402	319	83	552	402	150
平成18年 4月	25	20	80.0	25	24	1	34	33	1
5	24	16	66.7	23	21	2	29	26	3
6	26	20	76.9	41	34	7	48	41	7
7	25	17	68.0	28	25	3	35	29	6
8	27	14	51.9	19	18	1	27	26	1
9	24	16	66.7	36	23	13	37	24	13
10	25	21	84.0	44	37	7	66	53	13
11	26	19	73.1	48	19	29	77	21	56
12	23	18	78.3	39	32	7	49	42	7
19年 1月	23	11	47.8	27	21	6	29	23	6
2	23	20	87.0	33	27	6	78	42	36
3	26	20	76.9	39	38	1	43	42	1

(続)

年度・月別	※単位使用回数			※使用人数		
	総数	有料	無料	総数	有料	無料
平成16年度	1,180	853	327	52,954	32,625	20,329
17	947	628	319	35,467	18,754	16,713
18	1,090	738	352	40,008	20,509	19,499
平成18年 4月	68	65	3	1,237	915	322
5	49	46	3	1,010	890	120
6	81	66	15	4,187	2,390	1,797
7	58	46	12	2,441	1,738	703
8	51	48	3	2,433	2,052	381
9	70	43	27	2,660	1,398	1,262
10	140	107	33	2,801	2,104	697
11	156	34	122	9,641	1,090	8,551
12	94	79	15	3,178	2,090	1,088
19年 1月	54	41	13	1,448	1,015	433
2	189	86	103	6,128	2,452	3,676
3	80	77	3	2,844	2,375	469

(続)

年度・月別	使用料(円)			
	総数	有料分	減額分	無料分
平成16年度	8,672,197	5,333,215	639,752	2,699,230
17	7,127,732	4,357,232	233,720	2,536,780
18	8,005,207	4,576,592	377,445	3,051,170
平成18年 4月	472,271	341,541	3,300	127,430
5	327,400	299,890	0	27,510
6	624,667	341,952	67,415	215,300
7	749,866	336,986	38,110	374,770
8	601,076	380,856	73,970	146,250
9	548,042	225,432	39,470	283,140
10	1,018,967	722,497	35,880	260,590
11	935,773	215,163	23,040	697,570
12	773,976	526,856	49,650	197,470
19年 1月	305,086	141,326	0	163,760
2	1,095,361	633,661	46,610	415,090
3	552,722	410,432	0	142,290

注) 使用料として徴収しているのは有料分のみである。

資料: 管財課市民会館

単位使用回数とは、午前・午後・夜間の区分をそれぞれ1単位としたものである。

※印欄は延数である。

143. 社会体育施設の利用状況

(平成18年度)

社会体育施設		団体数	人員
総 数		4,349	138,900
総合運動施設	野 球 場	191	11,876
	ソ フ ト ボ ー ル 場	125	6,870
	文 化 体 育 館	250	20,575
	陸 上 競 技 場	157	13,201
	サ ッ カ ー 場	106	8,084
体育センター	グ ラ ウ ン ド	617	14,502
	体 育 館	708	16,206
	卓 球 場	363	12,911
	テ ニ ス コ ー ト	312	18,146
	弓 道 場	251	694
小 湊 ス ポ ー ツ 館	344	4,237	
宮 庭 球 場	292	5,840	
宮 運 動 場	26	390	
大 川 面 運 動 広 場	146	3,070	
大 川 面 庭 球 場	274	1,292	
大 山 庭 球 場	136	598	
成 川 運 動 広 場	51	408	
芝 浜 プ ー ル		4,352	

資料：教育委員会スポーツ振興課

注) 総数に芝浜プールは含まない。

144. 郷土資料館入館状況

年度・月別	入 館 者 数			開館日数
	総数	市内	市外	
平成16年度	3,890	972	2,918	302
17	3,080	647	2,433	303
18	5,711	1,367	4,344	305
平成18年 4 月	1,572	8	1,564	26
5	87	15	72	25
6	157	19	138	26
7	79	12	67	26
8	150	77	73	27
9	145	74	71	26
10	93	36	57	26
11	138	93	45	25
12	89	46	43	24
19年 1 月	126	51	75	24
2	534	285	249	24
3	2,541	651	1,890	26

資料：鴨川市教育委員会生涯学習課郷土資料館

145. 市民ギャラリー入館状況

年度・月別	入館者数			開館日数
	総数	市内	市外	
平成16年度	5,727	4,289	1,438	299
17	4,963	3,864	1,099	303
18	3,639	2,973	666	305
平成18年 4月	77	43	34	26
5	322	209	113	25
6	171	149	22	26
7	338	307	31	26
8	53	41	12	27
9	261	233	28	26
10	541	315	226	26
11	687	663	24	25
12	227	198	29	24
19年 1月	298	220	78	24
2	405	373	32	24
3	259	222	37	26

資料：鴨川市教育委員会生涯学習課市民ギャラリー

146. 嶺岡自然キャンプ場利用状況

(各年6月1日～8月31日の開設期間)

年度	利用団体区分						利用区分					キャンプ日数別団体数					
	総 数	小 ・ 中 学 校	高 校 ・ 大 学 ・ 各 種 学 校	青 少 年 団 体	育 成 団 体	そ の 他	総 数	男女別		年齢別			日 帰 り	一 泊 二 日	二 泊 三 日	三 泊 四 日	四 泊 以 上
								男	女	14 歳 以 下	15 歳 ～ 24 歳	25 歳 以 上					
平成15年度	21	1	6	4	2	8	349	239	110	160	74	115	-	8	8	2	3
16	14	-	2	1	2	9	233	123	110	134	36	63	-	8	6	-	-
17	12	-	2	-	-	10	85	63	22	16	26	43	-	9	3	-	-
18	18	-	2	1	3	12	264	141	123	125	52	87	2	10	5	-	1
19	15	-	3	1	1	10	123	60	63	26	41	56	1	6	7	1	-

注) 平成16年度までは、千葉県嶺岡キャンプ場として管理。

資料：教育委員会生涯学習課

平成17年度からは、鴨川市嶺岡自然キャンプ場として管理。

平成17年度の開設期間は、7月1日から8月31日まで。

147. わんぱくハウス利用状況

年度	利用日数	利用人数
平成15年度	26	969
16	49	1,547
17	32	666
18	36	854

資料：教育委員会生涯学習課

148. 青少年研修センター利用状況

年度	総数		青少年団体		高校団体		一般	
	回数	人員	回数	人員	回数	人員	回数	人員
平成13年度	40	2,527	4	200	3	160	33	2,167
14	37	3,694	2	262	1	34	34	3,398
15	24	2,133	1	68	-	-	23	2,065
16	35	2,693	1	60	1	35	33	2,598
17	-	-	-	-	-	-	-	-
18	-	-	-	-	-	-	-	-

注) 平成17、18年度は休館

資料：教育委員会生涯学習課

149. 社会教育関係団体数

(各年5月1日現在)

年	総数		子ども会		ボーイスカウト		ガールスカウト		スポーツ少年団	
	団体数	人員	団体数	人員	団体数	人員	団体数	人員	団体数	人員
平成14年	119	2,566	98	2,144	2	86	1	32	18	304
旧鴨川市	108	2,284	91	1,974	1	33	1	32	15	245
旧天津小湊町	11	282	7	170	1	53	-	-	3	59
15	111	2,481	92	2,067	2	89	1	38	16	287
旧鴨川市	102	2,234	86	1,924	1	35	1	38	14	237
旧天津小湊町	9	247	6	143	1	54	-	-	2	50
16	109	2,350	91	2,017	2	75	1	25	15	233
旧鴨川市	101	2,144	86	1,894	1	26	1	25	13	199
旧天津小湊町	8	206	5	123	1	49	-	-	2	34
17	107	2,362	90	1,991	2	67	1	13	14	291
18	105	2,259	88	1,874	2	99	1	14	14	272
19	106	2,221	89	1,846	2	88	1	12	14	275

資料：教育委員会生涯学習課・スポーツ振興課

150. テレビ受信契約状況

(各年3月31日現在)

年	放送受信契約数	衛星放送(再掲)	
		契約数	契約率(%)
平成14年	13,669	3,345	24.5
旧鴨川市	10,758	2,735	25.4
旧天津小湊町	2,911	610	21.0
15	13,676	3,429	25.1
旧鴨川市	10,775	2,800	26.0
旧天津小湊町	2,901	629	21.7
16	13,787	3,523	25.6
旧鴨川市	10,846	2,884	26.6
旧天津小湊町	2,941	639	21.7
17	13,606	3,545	26.1
18	13,433	3,596	26.8

資料：千葉県総合企画部統計課「千葉県統計年鑑」

注) 契約率 = (衛星放送契約数 / 放送受信契約数) × 100

151. 文化財および史跡の現況

種別	文化財・史跡名称	所在地	所有者 又は継承者	指定年月日
特別天然記念物	鯛の浦タイ生息地	小湊	鴨川市	T11. 3. 8 (国)
天然記念物	清澄の大スギ(1樹)	清澄	清澄寺	T13. 12. 9 (国)
有形文化財	清澄寺中門(1棟)	清澄	清澄寺	S39. 4. 28 (県)
有形文化財	薬王院薬師堂附棟札2枚(1棟)	栗斗	薬王院	H 6. 2. 22 (県)
有形文化財	誕生寺仁王門(1棟)	小湊	誕生寺	H 9. 3. 21 (県)
有形文化財	大山寺不動堂(1棟) 附厨子(1基) 附棟札(1枚)	平塚	高蔵神社別当寺大山寺	H 7. 3. 14 (県)
有形文化財	清澄寺石造宝篋印塔(応永14年在銘)(1基)	清澄	清澄寺	S40. 4. 27 (県)
有形文化財	清澄寺石幢(応永31年在銘)(1基)	清澄	清澄寺	S40. 4. 27 (県)
有形文化財	梵鐘(明徳3年在銘)(1口)	清澄	清澄寺	S39. 4. 28 (県)
有形文化財	銅造阿弥陀如来立像及び両脇侍立像(3軀)	天面	西徳寺	S35. 6. 3 (県)
有形文化財	木造不動明王坐像及び両脇侍立像(3軀)	平塚	高蔵神社別当寺大山寺	S45. 1. 30 (県)
有形文化財	木造地藏菩薩坐像(1軀)	大幡	龍江寺	S45. 1. 30 (県)
有形文化財	行道面(23面)	貝渚	心巖寺	H 7. 3. 14 (県)
有形文化財	旭森経塚遺物(1式)	清澄	清澄寺	S39. 4. 28 (県)
有形文化財	安田文書(2巻)	細野	個人	S45. 1. 30 (県)
有形文化財	富木殿御書(1点)	広場	鏡忍寺	S50. 12. 12 (県)
有形文化財	富城殿女房尼御前御書(1幅)	小湊	誕生寺	S57. 4. 6 (県)
無形民俗文化財	北風原の羯鼓舞	北風原	北風原羯鼓舞保存会	S29. 3. 31 (県)
無形民俗文化財	吉保八幡のやぶさめ	仲	長狭やぶさめ保存会	S40. 4. 17 (県)
史跡	古泉千榎誕生地	細野	個人	S44. 1. 30 (県)
名勝	仁右衛門島	太海浜	個人	S10. 3. 26 (県)
名勝	鴨川大山千枚田(46,077㎡)	釜沼	千枚田保存会	H14. 3. 29 (県)
天然記念物	明神の鯛	天津	鴨川市	S10. 3. 26 (県)
天然記念物	天津のまるばちしゃの木(4樹)	天津	神明神社	S10. 11. 12 (県)
天然記念物	清澄のモリアオガエル	清澄	清澄寺	S40. 4. 27 (県)
天然記念物	バクチノキ群生地(600㎡)	古畑	悉地院他	S50. 12. 12 (県)
天然記念物	鴨川の枕状溶岩	太海	千葉県	H 5. 2. 26 (県)
有形文化財	大山寺鐘楼(1棟)	平塚	高蔵神社別当寺大山寺	S50. 5. 28 (市)
有形文化財	鏡忍寺向唐門(1棟)	広場	鏡忍寺	S53. 7. 24 (市)
有形文化財	永明寺向唐門(1棟)	西町	永明寺	S53. 7. 24 (市)
有形文化財	来秀五輪塔群(32基)	来秀	個人	S50. 5. 28 (市)
有形文化財	清澄寺石造宝篋印塔(応永12年在銘)(1基)	清澄	清澄寺	H14. 3. 25 (市)
有形文化財	清澄寺石造宝篋印塔(1基)	清澄	清澄寺	H14. 3. 25 (市)
有形文化財	大山寺石造宝篋印塔(1基)	平塚	高蔵神社別当寺大山寺	H16. 6. 2 (市)
有形文化財	木造薬師如来坐像(1軀)	内浦	西蓮寺	S48. 3. 28 (市)
有形文化財	木造薬師如来立像(1軀)	太尾	滝山寺	S51. 10. 19 (市)
有形文化財	木造釈迦如来立像(1軀)	太尾	滝山寺	S51. 10. 19 (市)
有形文化財	木造阿弥陀如来坐像(1軀)	広場	鏡忍寺	S53. 4. 25 (市)
有形文化財	木造日蓮聖人坐像(祖師堂安置)(1軀)	小湊	誕生寺	H15. 12. 25 (市)

種 別	文化財・史跡名称	所在地	所有者 又は継承者	指定年月日
有形文化財	木造日蓮聖人坐像（本堂安置）（1軀）	小湊	誕生寺	H15. 12. 25（市）
有形文化財	木造阿弥陀如来坐像（1軀）	内浦	西蓮寺	H15. 12. 25（市）
有形文化財	木造大日如来坐像（大日堂安置）（1軀）	内浦	西蓮寺	H15. 12. 25（市）
有形文化財	木造日蓮聖人坐像（1軀）	内浦	高生寺	H15. 12. 25（市）
有形文化財	銅造千手観音立像（1軀）	天津	海福寺	H15. 12. 25（市）
有形文化財	木造薬師如来坐像（1軀）	清澄	清澄寺	H15. 12. 25（市）
有形文化財	木造如来立像（1軀）	清澄	清澄寺	H15. 12. 25（市）
有形文化財	銅造観音菩薩立像（1軀）	清澄	清澄寺	H15. 12. 25（市）
有形文化財	西福寺本堂の彫刻（3点）	竹平	西福寺	S52. 4. 28（市）
有形文化財	金乗院大日堂の彫刻（2点）	打墨	金乗院	S52. 4. 28（市）
有形文化財	薬王院本堂の彫刻（1点）	栗斗	薬王院	S52. 4. 28（市）
有形文化財	鏡忍寺祖師堂の彫刻（3点）	広場	鏡忍寺	S53. 4. 25（市）
有形文化財	吉保八幡神社本殿向拝の彫刻（9点）	仲	吉保八幡神社	S53. 4. 25（市）
有形文化財	毘沙門天板碑（1基）	清澄	清澄寺	H14. 3. 25（市）
有形文化財	六地藏板碑（1基）	清澄	延寿堂	H14. 3. 25（市）
有形文化財	石造五大明王（1群5軀）	天津	自性院	H14. 3. 25（市）
有形文化財	江見吉浦の武蔵板碑（1基）	文化財 センター	江見吉浦区	H16. 12. 24（市）
有形文化財	浄土三曼陀羅（3点）	貝渚	心巖寺	S51. 1. 27（市）
有形文化財	大山寺棟札（1点）	平塚	高蔵神社別当寺大山寺	S50. 5. 28（市）
有形文化財	滝山寺棟札（6点）	太尾	滝山寺	S51. 10. 19（市）
有形文化財	善覚寺の近世文書（5点）	天津	善覚寺	S48. 3. 28（市）
無形民俗文化財	大浦の担ぎ屋台巡行	貝渚	大浦水交団	H 4. 9. 8（市）
無形民俗文化財	和泉の三役	和泉	和泉の三役保存会	H12. 2. 21（市）
無形民俗文化財	小湊の歌題目	小湊	小湊歌題目保存会	H14. 12. 25（市）
史跡	杉庵山口志道誕生地	寺門	個人	H 4. 9. 8（市）
史跡	ロシア人来航の地	天津	千葉県	H14. 12. 25（市）
天然記念物	神明神社の林（5,017㎡）	天津	神明神社	S48. 3. 28（市）
天然記念物	奈良林の大ヒイラギ（1樹）	奈良林	個人	S51. 4. 28（市）
天然記念物	長福院のイヌマキ（1樹）	北小町	長福院	S51. 4. 28（市）
天然記念物	南小町の大ナシ（1樹）	南小町	個人	S51. 4. 28（市）
天然記念物	熊野神社のナギ（2樹）	畑	熊野神社	S51. 4. 28（市）
天然記念物	西神社の大スギ（1樹）	西	西神社	S51. 4. 28（市）
天然記念物	降神の榎（1樹）	広場	鏡忍寺	S51. 4. 28（市）
天然記念物	白滝山の姉妹イチョウ（1樹）	上小原	白滝山不動教会	S51. 10. 19（市）
天然記念物	清澄の大クス（1樹）	清澄	清澄寺	H14. 12. 25（市）
登録文化財	和泉公会堂（1棟）	和泉	和泉区	H11. 8. 23（文化庁）
登録文化財	鈴木家住宅（5棟）	西町	個人	H14. 2. 14（文化庁）
登録文化財	旧水田家住宅（2棟）	西城	西大大学	H14. 2. 14（文化庁）

資料：教育委員会生涯学習課文化振興室

XVIII 財 政

152. 一般会計予算と決算の推移

単位：円

区分		平成14年度		平成15年度	
		旧鴨川市	旧天津小湊町	旧鴨川市	旧天津小湊町
予算	当初予算額	10,669,000,000	2,715,970,000	10,373,000,000	3,299,172,000
	追加予算額	1,130,554,000	151,823,000	603,200,000	186,839,000
	繰越事業費繰越額	381,463,000	-	119,795,000	-
	計	12,181,017,000	2,867,793,000	11,095,995,000	3,486,011,000
歳入決算額		12,275,151,174	2,921,011,008	11,254,343,069	3,545,832,322
歳入決算額中に占める市税額		3,615,412,878	695,039,023	3,347,587,748	668,925,784
歳入決算額中に占める市税割合		29.5	23.8	29.7	18.9
市民1人当たりの税負担額		121,768	92,548	112,675	90,273
歳出	決算額	11,949,088,596	2,772,745,784	10,829,976,892	3,372,417,333
	翌年度繰越額	119,795,000	-	55,727,500	-
	不用品額	112,133,404	95,047,216	210,290,608	113,593,667
	市民1人当たりの行政額	402,448	369,207	364,523	455,117
人口（各年4月1日現在）		29,691	7,510	29,710	7,410

区分		平成16年度(4/1～2/10)		平成16年度	平成17年度
		旧鴨川市	旧天津小湊町	(2/11～3/31)	
予算	当初予算額	10,477,000,000	3,295,132,000	4,241,543,000	12,528,000,000
	追加予算額	669,740,000	317,339,000	43,274,000	1,454,313,000
	繰越事業費繰越額	55,727,500	-	-	106,686,600
	計	11,202,467,500	3,612,471,000	4,284,817,000	14,088,999,600
歳入決算額		9,047,115,626	2,523,430,855	4,954,639,547	14,481,655,268
歳入決算額中に占める市税額		2,930,996,365	535,896,409	700,311,460	4,061,081,148
歳入決算額中に占める市税割合		32.4	21.2	14.1	28.0
市民1人当たりの税負担額		98,963	73,431	18,971	111,138
歳出	決算額	8,400,416,733	2,140,871,103	3,934,961,151	13,674,225,573
	翌年度繰越額	-	-	106,686,600	121,958,950
	不用品額	2,802,050,767	1,471,599,897	243,169,249	292,815,077
	市民1人当たりの行政額	283,635	293,350	106,595	374,216
人口（各年4月1日現在）		29,617	7,298	36,915	36,541

区分		平成18年度
予算	当初予算額	14,102,000,000
	追加予算額	642,314,000
	繰越事業費繰越額	121,958,950
	計	14,866,272,950
歳入決算額		15,255,484,094
歳入決算額中に占める市税額		4,244,159,614
歳入決算額中に占める市税割合		27.8
市民1人当たりの税負担額		117,064
歳出	決算額	14,392,517,839
	翌年度繰越額	46,867,680
	不用品額	426,887,431
市民1人当たりの行政額		396,980
人口（各年4月1日現在）		36,255

注) 平成16年度は平成17年2月11日合併のため、平成17年2月10日が決算期日となる打ち切り決算と平成17年2月11日以降の予算、決算となる。

資料：企画財政課

153. 一般会計予算および決算額

区分		平成16年度(4/1~2/10)			
		旧鴨川市		旧天津小湊町	
		予算額	決算額	予算額	決算額
歳 入	総額	11,202,467,500	9,047,115,626	3,612,471,000	2,523,430,855
	市税	3,111,882,000	2,930,996,365	634,068,000	535,896,409
	地方譲与税	190,000,000	147,368,000	27,500,000	22,320,000
	利子割交付金	20,000,000	13,040,000	3,600,000	2,640,000
	配当割交付金	1,000	3,428,000	1,000,000	699,000
	株式等譲渡所得割交付金	1,000	27,000	1,000	5,000
	地方消費税交付金	310,000,000	267,050,000	74,000,000	60,126,000
	特別地方消費税交付金	-	-	1,000	-
	ゴルフ場利用税交付金	26,000,000	14,837,707	-	-
	自動車取得税交付金	110,000,000	81,863,000	14,000,000	10,646,000
	地方特例交付金	102,444,000	102,444,000	17,479,000	17,479,000
	地方交付税	2,820,949,000	2,452,420,000	987,348,000	949,023,000
	交通安全対策特別交付金	6,000,000	3,175,000	500,000	371,000
	分担金および負担金	253,250,000	182,981,348	78,690,000	57,701,493
	使用料および手数料	194,069,000	160,760,180	32,778,000	30,573,180
	国庫支出金	844,715,000	409,894,838	392,631,000	38,303,833
	県支出金	520,150,000	74,160,660	120,774,000	21,707,701
	財産収入	359,247,000	366,220,525	2,856,000	3,781,324
	寄附金	4,471,000	6,026,381	14,036,000	14,096,466
	繰入金	75,945,000	74,794,530	371,069,000	328,467,336
繰越金	464,385,500	464,386,413	173,414,000	173,414,989	
諸収入	230,208,000	174,991,679	14,826,000	18,579,124	
市債	1,558,750,000	1,116,250,000	651,900,000	237,600,000	
歳 出	総額	11,202,467,500	8,400,416,733	3,612,471,000	2,140,871,103
	議会費	180,298,000	151,019,301	79,802,000	66,947,581
	総務費	2,383,149,000	1,892,622,268	588,036,000	451,516,230
	民生費	1,939,575,000	1,592,113,357	356,003,000	285,911,643
	衛生費	836,203,000	678,910,622	279,814,000	197,254,129
	労働費	12,866,000	12,623,425	-	-
	農林水産業費	491,131,000	186,629,105	56,721,000	35,348,077
	商工費	173,710,000	149,569,549	106,102,000	79,912,971
	土木費	420,671,000	256,927,330	128,107,000	96,686,760
	消防費	555,522,000	518,487,725	157,200,000	139,678,594
	教育費	1,013,980,000	797,421,985	982,609,000	305,074,056
	災害復旧費	236,458,500	64,813,567	48,291,000	5,242,491
	公債費	2,156,133,000	1,379,863,234	502,630,000	163,531,596
	諸支出金	798,381,000	719,415,265	323,178,000	313,766,975
	予備費	4,390,000	-	3,978,000	-

注)平成16年度は平成17年2月11日合併のため、平成17年2月10日が決算期日となる打ち切り決算と平成17年2月11日以降の予算、決算となる。

単位：円

平成16年度 (2/11~3/31)		平成17年度		平成18年度	
予算額	決算額	予算額	決算額	予算額	決算額
4,284,817,000	4,954,639,547	14,088,999,600	14,481,655,268	14,866,272,950	15,255,484,094
447,133,000	700,311,460	3,676,484,000	4,061,081,148	3,882,936,000	4,244,159,614
89,510,000	94,315,000	302,000,000	331,613,000	460,398,000	460,398,015
4,000,000	8,676,000	23,000,000	16,290,000	11,881,000	11,881,000
1,000,000	1,739,000	9,000,000	10,042,000	15,099,000	15,099,000
1,500,000	6,919,000	2,000,000	16,681,000	13,909,000	13,909,000
94,000,000	97,627,000	384,000,000	395,095,000	414,886,000	414,886,000
-	-	-	-	-	-
5,000,000	5,304,250	26,000,000	21,050,872	22,659,000	22,659,183
44,000,000	46,447,000	124,000,000	139,293,000	145,532,000	145,532,000
-	-	128,455,000	128,455,000	90,643,000	90,643,000
361,000,000	524,003,000	4,139,393,000	4,151,593,000	4,020,807,000	4,020,807,000
3,150,000	2,737,000	6,000,000	6,832,000	7,067,000	7,067,000
59,983,000	54,423,681	228,114,000	234,508,195	211,070,000	215,259,408
83,748,000	83,048,524	364,942,000	395,301,345	363,016,000	393,265,838
802,487,000	787,832,606	1,127,178,000	1,039,582,395	979,719,000	933,979,245
526,393,000	508,191,953	622,763,000	619,762,913	636,346,000	633,755,354
6,282,000	7,512,054	35,798,000	40,088,600	20,241,000	38,834,054
281,000	280,553	2,144,000	2,143,286	44,460,000	44,460,091
41,581,000	41,496,306	128,435,000	127,565,500	45,820,000	45,821,919
-	-	1,019,677,600	1,019,678,396	807,428,950	807,429,695
866,769,000	1,166,760,160	399,431,000	421,213,618	299,255,000	338,137,678
847,000,000	817,015,000	1,340,185,000	1,303,785,000	2,373,100,000	2,357,500,000
4,284,817,000	3,934,961,151	14,088,999,600	13,674,225,573	14,866,272,950	14,392,517,839
38,096,000	35,528,826	280,002,000	277,949,287	203,594,000	201,535,823
591,255,000	525,191,783	2,792,910,000	2,703,520,106	2,364,283,000	2,255,157,984
474,727,000	418,932,065	3,428,643,000	3,340,830,510	3,512,559,000	3,362,273,248
329,412,000	289,438,603	1,269,539,000	1,244,428,145	1,265,878,000	1,214,289,950
234,000	212,700	1,174,000	1,173,600	1,165,000	1,164,600
321,941,000	302,814,051	505,988,000	500,190,619	478,444,000	470,321,708
39,073,000	36,702,739	251,163,000	244,615,577	282,766,000	280,146,197
189,813,000	162,227,036	1,059,281,000	1,022,036,818	2,412,561,200	2,376,202,612
49,151,000	44,233,208	749,686,000	740,051,356	702,746,000	700,826,685
876,096,000	825,609,880	1,377,137,500	1,344,773,698	1,358,742,000	1,302,089,838
193,477,000	115,276,380	308,911,100	198,523,567	245,182,750	197,510,698
1,179,813,000	1,178,793,462	2,018,884,000	2,018,881,204	2,000,096,000	2,000,092,496
1,000	418	38,271,000	37,251,086	32,061,000	30,906,000
1,728,000	-	7,410,000	-	6,195,000	-

資料：企画財政課

154. 特別会計予算および決算額

区 分		平成16年度(4/1~2/10)			
		旧鴨川市		旧天津小湊町	
		予算額	決算額	予算額	決算額
国民健康保険	総 額	3,178,899,000	2,581,703,711	896,715,000	752,708,157
	国民健康保険税(料)	1,079,410,000	998,495,765	291,885,000	246,905,802
	使用料及び手数料	-	-	100,000	166,300
	国庫支出金	962,507,000	623,790,000	315,110,000	214,317,000
	療養給付費等交付金	315,106,000	276,168,161	128,681,000	94,026,000
	県支出金	15,358,000	11,518,137	4,929,000	3,696,033
	共同事業交付金	50,800,000	64,313,287	17,920,000	15,910,115
	財産収入	1,000	1,159	1,000	617
	繰入金	267,532,000	119,155,000	113,022,000	111,299,956
	繰越金	485,480,000	485,479,726	19,760,000	63,445,490
諸収入	2,705,000	2,782,476	5,307,000	2,940,844	
歳 老人保健	総 額	3,459,648,000	2,673,224,672	1,021,057,000	765,654,425
	支払基金交付金	2,082,662,000	1,488,865,000	607,270,000	408,798,000
	国庫支出金	852,066,000	682,686,000	253,503,000	203,110,000
	県支出金	213,016,000	186,152,000	63,376,000	55,382,000
	繰入金	213,021,000	213,021,000	63,376,000	63,376,000
	繰越金	98,877,000	98,877,310	33,530,000	33,529,826
	諸収入	6,000	3,623,362	2,000	1,458,599
入 介護保険	総 額	1,885,039,000	1,509,341,245	559,367,000	415,472,657
	保険料	277,362,000	245,424,000	89,998,000	69,592,900
	国庫支出金	464,578,000	348,634,000	138,012,000	101,939,000
	支払基金交付金	565,430,000	406,003,819	176,401,000	120,887,115
	県支出金	217,499,000	159,236,000	67,981,000	45,647,000
	財産収入	1,000	722	1,000	150
	繰入金	313,953,000	303,747,000	79,937,000	70,377,625
	繰越金	46,211,000	46,211,748	7,002,000	7,002,854
	諸収入	5,000	83,956	7,000	4,313
使用料及び手数料	-	-	28,000	21,700	
清澄簡易水道	総 額	-	-	8,125,000	12,283,176
	分担金及び負担金	-	-	1,000	-
	使用料及び手数料	-	-	4,460,000	3,610,070
	繰入金	-	-	563,000	563,000
	繰越金	-	-	3,099,000	8,110,061
	諸収入	-	-	2,000	45

注)平成16年度は平成17年2月11日合併のため、平成17年2月10日が決算期日となる
打ち切り決算と平成17年2月11日以降の予算、決算となる。

単位：円

平成16年度 (2/11~3/31)		平成17年度		平成18年度	
予算額	決算額	予算額	決算額	予算額	決算額
1,060,879,000	1,299,224,914	4,163,211,000	4,358,143,907	4,406,375,000	4,417,286,420
190,159,000	232,736,682	1,363,983,000	1,417,938,418	1,352,672,000	1,404,573,731
30,000	48,800	1,000	8,600	1,000	3,300
451,909,000	495,230,934	1,128,206,000	1,143,984,166	1,114,851,000	1,047,323,286
126,780,000	104,757,000	505,946,000	581,502,690	583,347,000	615,423,000
5,071,000	3,900,983	135,616,000	167,348,495	186,548,000	198,952,640
12,371,000	16,932,836	69,482,000	103,677,420	286,455,000	282,492,774
3,000	1,762	2,000	563	2,000	0
146,577,000	45,877,406	446,390,000	429,566,914	265,983,000	251,611,195
-	-	497,371,000	497,370,209	610,014,000	610,013,674
127,979,000	399,738,511	16,214,000	16,746,432	6,502,000	6,892,820
1,208,016,000	1,025,691,617	4,550,961,000	4,347,434,510	4,409,695,000	4,188,404,084
735,296,000	643,154,000	2,625,007,000	2,501,967,113	2,356,167,000	2,266,988,000
215,071,000	113,548,000	1,285,072,000	1,209,077,727	1,344,979,000	1,226,673,015
27,862,000	13,400,000	316,214,000	306,516,432	329,271,000	314,726,000
1,000	-	309,900,000	309,900,000	329,271,000	329,271,000
-	-	8,603,000	8,603,941	50,001,000	50,001,708
229,786,000	255,589,617	6,165,000	11,369,297	6,000	744,361
622,191,000	687,660,539	2,600,030,000	2,551,312,246	2,783,299,000	2,731,603,351
58,334,000	59,623,700	367,975,000	373,017,000	372,381,000	375,899,700
122,562,000	146,000,196	626,345,000	638,347,000	648,609,000	658,426,625
171,483,000	184,811,000	746,304,000	730,796,000	784,385,000	747,033,000
68,558,000	67,170,622	291,525,000	297,295,000	374,967,000	366,201,312
1,000	970	1,000	202	1,000	0
24,752,000	9,021,375	445,905,000	389,878,000	528,191,000	512,953,000
-	-	119,774,000	119,774,542	61,957,000	61,957,525
176,501,000	221,031,076	2,201,000	2,204,302	12,808,000	9,132,189
-	1,600	-	200	-	-
3,068,000	10,124,178	7,278,000	13,811,276	5,470,000	12,936,737
1,000	-	1,000	-	1,000	-
567,000	914,299	4,078,000	3,964,730	3,713,000	3,481,115
-	-	562,000	562,173	562,000	562,173
-	-	2,635,000	9,284,122	1,192,000	8,891,370
2,500,000	9,209,879	2,000	251	2,000	2,079

資料：企画財政課

154. 特別会計予算および決算額 (続)

区 分		平成16年度 (4/1~2/10)			
		旧鴨川市		旧天津小湊町	
		予算額	決算額	予算額	決算額
国民健康保険	総 額	3,178,899,000	2,266,634,703	896,715,000	671,727,388
	総 務 費	20,186,000	8,988,968	11,263,000	5,558,523
	保 険 給 付 費	2,017,328,000	1,366,285,677	579,945,000	420,732,290
	老 人 保 健 拠 出 金	576,260,000	482,609,163	213,026,000	178,415,899
	介 護 納 付 金	178,878,000	147,891,662	54,078,000	45,065,747
	共 同 事 業 拠 出 金	61,441,000	46,072,548	19,714,000	14,784,424
	保 健 事 業 費	9,564,000	2,984,285	5,246,000	3,940,784
	基 金 積 立 金	210,001,000	210,000,000	1,000	-
	公 債 費	1,000	-	-	-
	諸 支 出 金	7,452,000	1,802,400	8,642,000	3,229,721
	予 備 費	97,788,000	-	4,800,000	-
歳 人 保 健	総 額	3,459,648,000	2,456,711,599	1,021,057,000	727,513,977
	医 療 諸 費	3,360,765,000	2,416,467,515	987,525,000	698,608,345
	公 債 費	1,000	-	-	-
	諸 支 出 金	45,613,000	40,244,084	33,531,000	28,905,632
予 備 費	53,269,000	-	1,000	-	
出 介 護 保 険	総 額	1,885,039,000	1,309,713,615	559,367,000	394,338,277
	総 務 費	84,197,000	66,107,198	10,562,000	4,914,782
	保 険 給 付 費	1,739,987,000	1,241,700,385	539,383,000	383,356,801
	財 政 安 定 化 基 金 拠 出 金	1,861,000	1,860,832	501,000	500,398
	保 健 福 祉 事 業 費	-	-	-	-
	地 域 支 援 事 業 費	-	-	-	-
	基 金 積 立 金	44,181,000	-	6,679,000	3,798,115
	公 債 費	1,000	-	-	-
	諸 支 出 金	12,812,000	45,200	1,942,000	1,768,181
	予 備 費	2,000,000	-	300,000	-
清 澄 簡 易 水 道	総 額	-	-	8,125,000	3,073,393
	総 務 費	-	-	1,027,000	764,445
	業 務 費	-	-	5,872,000	1,746,775
	公 債 費	-	-	1,126,000	562,173
	予 備 費	-	-	100,000	-

注)平成16年度は平成17年2月11日合併のため、平成17年2月10日が決算期日となる

注)平成16年度は平成17年2月11日合併のため、平成17年2月10日が決算期日となる

単位：円

平成16年度 (2/11~3/31)		平成17年度		平成18年度	
予算額	決算額	予算額	決算額	予算額	決算額
1,060,879,000	801,854,705	4,163,211,000	3,748,130,233	4,406,375,000	3,963,843,458
11,946,000	9,535,442	23,745,000	17,331,015	27,278,000	20,730,932
743,932,000	584,944,510	2,772,452,000	2,479,736,729	2,836,274,000	2,532,230,731
128,261,000	128,260,000	643,887,000	643,885,312	577,379,000	577,377,154
38,588,000	38,588,000	268,283,000	262,488,620	263,851,000	263,850,160
20,298,000	15,604,954	91,554,000	82,226,815	300,054,000	286,765,912
26,604,000	22,911,640	12,624,000	7,408,568	16,199,000	9,254,555
4,000	2,921	250,002,000	250,000,563	250,002,000	250,000,000
1,000	-	1,000	-	1,000	-
8,657,000	2,007,238	6,986,000	5,052,611	26,165,000	23,634,014
82,588,000	-	93,677,000	-	109,172,000	-
1,208,016,000	1,017,087,676	4,550,961,000	4,297,432,802	4,409,695,000	4,086,020,039
1,144,753,000	1,007,095,810	4,482,702,000	4,282,284,234	4,331,791,000	4,061,410,826
1,000	-	1,000	-	1,000	-
9,992,000	9,991,866	15,150,000	15,148,568	24,610,000	24,609,213
53,270,000	-	53,108,000	-	53,293,000	-
622,191,000	567,885,997	2,600,030,000	2,489,354,721	2,783,299,000	2,652,075,190
21,235,000	17,346,051	99,215,000	96,871,199	126,377,000	101,248,484
586,512,000	536,280,594	2,332,203,000	2,270,167,520	2,526,223,000	2,430,789,903
-	-	2,362,000	2,361,229	2,474,000	2,473,199
-	-	859,000	857,772	26,231,000	19,823,740
-	-	-	-	37,904,000	35,688,322
2,000	1,692	127,530,000	84,181,000	10,979,000	10,979,000
-	-	1,000	-	1,000	0
14,259,000	14,257,660	35,869,000	34,916,001	51,110,000	51,072,542
183,000	-	1,991,000	-	2,000,000	0
3,068,000	840,056	7,278,000	4,919,906	5,470,000	4,746,523
285,000	24,907	432,000	290,260	286,000	205,608
2,120,000	252,976	5,621,000	3,505,300	3,959,000	3,416,569
563,000	562,173	1,125,000	1,124,346	1,125,000	1,124,346
100,000	-	100,000	-	100,000	-

資料：企画財政課

155. 企業会計予算および決算額

(1) 収益的収入支出

区 分			平成16年度 (4/1~2/10)			
			旧鴨川市		旧天津小湊町	
			予算額	決算額	予算額	決算額
収 益 的 収 入	水道事業	総 額	1,129,597,000	1,008,935,011	333,186,000	277,185,859
		営 業 収 益	1,080,721,000	948,896,533	293,444,000	251,226,692
		営 業 外 収 益	48,875,000	60,038,478	39,741,000	25,959,167
		特 別 利 益	1,000	-	1,000	-
収 益 的 支 出	病院事業	総 額	793,832,000	570,187,970	-	-
		医 業 収 益	776,602,000	556,945,399	-	-
		医 業 外 収 益	17,230,000	13,242,571	-	-
		特 別 利 益	-	-	-	-
収 益 的 支 出	水道事業	総 額	1,194,465,000	973,810,301	332,978,000	271,442,781
		営 業 費 用	931,507,000	745,349,501	284,823,000	231,956,904
		営 業 外 費 用	261,957,000	228,460,800	47,154,000	39,485,877
		特 別 損 失	1,000	-	1,000	-
支 出	病院事業	予 備 費	1,000,000	-	1,000,000	-
		総 額	793,832,000	610,568,032	-	-
		医 業 費 用	781,908,000	600,899,563	-	-
		医 業 外 費 用	11,924,000	9,668,469	-	-
		特 別 損 失	-	-	-	-

注) 平成17年2月11日合併のため、平成16年度は平成17年2月10日が決算期日となる打ち切り決算と
平成17年2月11日以降の予算、決算となる。

単位：円

平成16年度 (2/11~3/31)		平成17年度		平成18年度	
予算額	決算額	予算額	決算額	予算額	決算額
259,544,000	239,542,988	1,450,087,000	1,424,792,493	1,396,805,000	1,397,202,467
229,912,000	225,508,682	1,339,749,000	1,338,246,118	1,334,037,000	1,332,747,945
29,631,000	14,034,306	110,337,000	86,546,375	62,767,000	64,454,522
1,000	-	1,000	-	1,000	-
117,254,000	137,985,364	775,036,000	700,986,542	733,568,000	669,982,515
114,734,000	129,535,914	757,863,000	684,916,016	711,505,000	657,029,118
2,520,000	8,449,450	17,173,000	16,070,526	22,063,000	12,953,397
-	-	-	-	-	-
310,525,000	242,748,807	1,366,648,000	1,331,298,750	1,344,192,000	1,311,347,098
248,714,000	183,014,720	1,065,042,000	1,031,513,240	1,048,140,000	1,018,944,410
56,911,000	56,369,191	298,615,000	297,925,166	292,924,000	290,277,898
3,470,000	3,364,896	1,991,000	1,860,344	2,128,000	2,124,790
1,430,000	-	1,000,000	-	1,000,000	-
104,254,000	97,465,824	775,036,000	714,927,689	733,568,000	670,223,059
100,024,000	94,725,633	756,019,000	698,118,158	716,564,000	657,718,243
4,230,000	2,740,191	19,017,000	16,809,531	17,004,000	12,504,816
-	-	-	-	-	-

資料：水道局・市立国保病院・企画財政課

155. 企業会計予算および決算額（続）

(2) 資本的収入支出

区 分		平成16年度（4/1～2/10）				
		旧鴨川市		旧天津小湊町		
		予算額	決算額	予算額	決算額	
資 本 的 収 入	水道事業	総 額	131,572,000	67,277,623	25,926,000	27,927,000
		国 庫 補 助 金	53,300,000	53,300,000	1,000	-
		企 業 債	9,900,000	9,900,000	19,600,000	19,600,000
		工 事 負 担 金	43,311,000	4,077,623	1,702,000	3,704,000
		固 定 資 産 売 却 代 金	1,000	-	-	-
		県 費 補 助 金	-	-	-	-
		開 発 負 担 金	-	-	-	-
		出 資 金	25,060,000	-	4,623,000	4,623,000
	病 院 事 業	総 額	-	-	-	-
		県 支 出 金	-	-	-	-
出 資 金		-	-	-	-	
企 業 債		-	-	-	-	
資 本 的 支 出	水道事業	総 額	665,590,000	435,438,413	79,510,000	64,491,800
		拡 張 事 業 費	4,000	-	-	-
		1) 水源開発事業費	-	-	-	-
		2) 広域化促進事業費	-	-	-	-
		3) 未普及地域解消事業費	4,000	-	-	-
		建 設 改 良 事 業 費	390,091,000	200,083,198	4,812,000	3,091,540
		企 業 債 償 還 金	270,495,000	235,355,215	73,698,000	61,400,260
		予 備 費	5,000,000	-	1,000,000	-
	病 院 事 業	総 額	6,649,000	819,937	-	-
		建 設 改 良 費	5,000,000	-	-	-
企 業 債 償 還 金		1,649,000	819,937	-	-	

注) 平成17年2月11日合併のため、平成16年度は平成17年2月10日が決算期日となる打ち切り決算と平成17年2月11日以降の予算、決算となる。

単位：円

平成16年度 (2/11~3/31)		平成17年度		平成18年度	
予算額	決算額	予算額	決算額	予算額	決算額
86,673,000	25,060,000	96,344,000	91,623,000	40,969,000	41,137,000
53,301,000	-	40,000,000	40,000,000	26,961,000	26,961,000
-	-	3,500,000	3,500,000	4,100,000	4,100,000
8,311,000	-	30,762,000	26,042,000	1,000	170,000
1,000	-	1,000	-	1,000	-
-	-	-	-	-	-
-	-	-	-	-	-
25,060,000	25,060,000	22,081,000	22,081,000	9,906,000	9,906,000
-	-	-	-	-	-
-	-	-	-	-	-
-	-	-	-	-	-
-	-	-	-	-	-
265,711,000	228,732,945	709,751,000	648,606,234	557,794,000	544,425,343
4,000	-	116,091,000	76,177,500	-	-
-	-	-	-	-	-
-	-	-	-	-	-
4,000	-	116,091,000	76,177,500	-	-
202,314,000	181,427,929	258,392,000	242,163,701	213,734,000	205,613,464
57,393,000	47,305,016	330,268,000	330,265,033	339,060,000	338,811,879
6,000,000	-	5,000,000	-	5,000,000	-
6,683,000	3,182,434	24,687,000	23,966,105	5,743,000	5,742,495
3,500,000	-	19,960,000	19,239,840	-	-
3,183,000	3,182,434	4,727,000	4,726,265	5,743,000	5,742,495

資料：水道局・市立国保病院・企画財政課

156. 市税徴収実績

単位：徴収率%、金額千円

区分	平成16年度									
	旧鴨川市					旧天津小湊町				
	調定額	収入済額	欠損額	未収額	徴収率	調定額	収入済額	欠損額	未収額	徴収率
市税総額	3,985,549	3,524,143	47,845	413,561	88.4	758,110	643,062	2,804	112,244	84.8
現年度課税分	3,512,135	3,450,399	37	61,699	98.2	663,470	631,357	272	31,841	95.2
滞納繰越分	473,414	73,744	47,808	351,862	15.6	94,640	11,705	2,532	80,403	12.4
市民税	1,528,620	1,341,335	15,526	171,759	87.7	205,804	194,485	1,254	10,065	94.5
(個人)	1,166,877	993,754	14,139	158,984	85.2	175,648	165,095	1,124	9,429	94.0
現年度課税分	988,659	969,662	24	18,973	98.1	166,273	162,540	11	3,722	97.8
滞納繰越分	178,218	24,092	14,115	140,011	13.5	9,375	2,555	1,113	5,707	27.3
(法人)	361,743	347,581	1,387	12,775	96.1	30,156	29,390	130	636	97.5
現年度課税分	346,888	344,915	-	1,973	99.4	29,550	29,240	-	310	99.0
滞納繰越分	14,855	2,666	1,387	10,802	17.9	606	150	130	326	24.8
固定資産税	2,071,910	1,845,569	30,738	195,603	89.1	453,610	350,489	1,504	101,617	77.3
現年度課税分	1,830,604	1,791,862	13	38,729	97.9	363,015	335,198	244	27,573	92.3
滞納繰越分	222,004	34,405	30,725	156,874	15.5	83,953	8,649	1,260	74,044	10.3
国有資産等 交付金納付金	19,302	19,302	-	-	100.0	6,642	6,642	-	-	100.0
軽自動車税	63,851	56,814	673	6,364	89.0	10,839	10,231	46	562	94.4
現年度課税分	57,626	55,602	-	2,024	96.5	10,391	10,138	17	236	97.6
滞納繰越分	6,225	1,212	673	4,340	19.5	448	93	29	326	20.8
市たばこ税	229,266	229,266	-	-	100.0	51,405	51,405	-	-	100.0
特別土地保有税	52,112	11,369	908	39,835	21.8	-	-	-	-	0.0
現年度課税分	-	-	-	-	0.0	-	-	-	-	0.0
滞納繰越分	52,112	11,369	908	39,835	21.8	-	-	-	-	0.0
入湯税	39,790	39,790	-	-	100.0	36,452	36,452	-	-	100.0
現年度課税分	39,790	39,790	-	-	100.0	36,194	36,194	-	-	100.0
滞納繰越分	-	-	-	-	0.0	258	258	-	-	100.0
国民健康保険税	1,483,862	1,178,702	46,614	258,546	79.4	-	-	-	-	-
現年度課税分	1,193,989	1,111,151	0	82,838	93.1	-	-	-	-	-
滞納繰越分	289,873	67,551	46,614	175,708	23.3	-	-	-	-	-
国民健康保険料	-	-	-	-	-	346,685	299,436	18,529	28,720	86.4
現年度課料分	-	-	-	-	-	304,133	285,679	0	18,454	93.9
滞納繰越分	-	-	-	-	-	42,552	13,757	18,529	10,266	32.3

区分	平成17年度					平成18年度				
	調定額	収入済額	欠損額	未収額	徴収率	調定額	収入済額	欠損額	未収額	徴収率
市税総額	4,590,588	4,061,081	95,094	434,413	88.5	4,630,629	4,244,160	38,887	347,582	91.7
現年度課税分	4,064,625	3,988,050	767	75,808	98.1	4,196,623	4,125,002	179	71,442	98.3
滞納繰越分	525,963	73,031	94,327	358,605	13.9	434,006	119,158	38,708	276,140	27.5
市民税	1,642,706	1,456,681	63,364	122,661	88.7	1,700,878	1,571,982	11,238	117,658	92.4
(個人)	1,303,728	1,131,440	61,440	110,848	86.8	1,379,603	1,261,144	10,409	108,050	91.4
現年度課税分	1,134,585	1,110,760	-	23,825	97.9	1,268,826	1,242,090	10	26,726	97.9
滞納繰越分	169,143	20,680	61,440	87,023	12.2	110,777	19,054	10,399	81,324	17.2
(法人)	338,978	325,241	1,924	11,813	95.9	321,275	310,838	829	9,608	96.8
現年度課税分	325,698	323,718	-	1,980	99.4	309,458	307,596	0	1,862	99.4
滞納繰越分	13,280	1,523	1,924	9,833	11.5	11,817	3,242	829	7,746	27.4
固定資産税	2,484,875	2,177,850	29,195	277,830	87.6	2,415,848	2,187,603	26,730	201,515	90.6
現年度課税分	2,166,469	2,118,281	758	47,430	97.8	2,117,676	2,077,456	165	40,055	98.1
滞納繰越分	297,105	38,268	28,437	230,400	12.9	277,537	89,512	26,565	161,460	32.3
国有資産等 交付金納付金	21,301	21,301	-	-	100.0	20,635	20,635	0	0	100.0
軽自動車税	76,515	68,564	635	7,316	89.6	79,128	70,524	626	7,978	89.1
現年度課税分	69,916	67,334	9	2,573	96.3	71,860	69,057	4	2,799	96.1
滞納繰越分	6,599	1,230	626	4,743	18.6	7,268	1,467	622	5,179	20.2
市たばこ税	268,340	268,340	-	-	100.0	269,039	269,039	0	0	100.0
特別土地保有税	39,836	11,330	1,900	26,606	28.4	85,122	64,398	294	20,430	75.7
現年度課税分	-	-	-	-	-	58,515	58,515	0	0	100.0
滞納繰越分	39,836	11,330	1,900	26,606	28.4	26,607	5,883	294	20,430	22.1
入湯税	78,316	78,316	-	-	100.0	80,614	80,614	0	0	100.0
現年度課税分	78,316	78,316	-	-	100.0	80,614	80,614	0	0	100.0
滞納繰越分	-	-	-	-	-	0	0	0	0	0.0
国民健康保険税	1,704,703	1,406,793	26,308	271,602	82.5	1,715,753	1,401,970	26,587	287,196	81.7
現年度課税分	1,448,892	1,346,435	17	102,440	92.9	1,448,241	1,337,798	0	110,443	92.4
滞納繰越分	255,811	60,358	26,291	169,162	23.6	267,512	64,172	26,587	176,753	24.0
国民健康保険料	30,287	11,145	8,229	10,913	36.8	10,983	2,604	7,916	463	23.7
現年度課料分	1,725	1,367	-	358	79.2	297	297	0	0	100.0
滞納繰越分	28,562	9,778	8,229	10,555	34.2	10,686	2,307	7,916	463	21.6

資料：税務課

157. 個人市民税課税標準段階別所得割額

単位：金額千円、構成比%

区分	平成17年度			
	納税義務者	構成比	税額	構成比
総額	14,406	100.0	1,178,543	100.0
5万円以下	432	3.0	8,471	0.7
5～10万円	336	2.3	762	0.1
10～20万円	529	3.7	2,767	0.2
20～40万円	1,216	8.4	12,133	1.0
40～60万円	1,357	9.4	20,381	1.7
60～120万円	3,704	25.7	101,312	8.6
120～200万円	3,002	20.8	142,247	12.1
200～300万円	1,768	12.3	165,541	14.0
300～550万円	1,589	11.0	345,338	29.3
550～1,000万円	326	2.3	157,876	13.4
1,000～2,000万円	114	0.8	127,814	10.8
2,000万円超える	33	0.3	93,901	8.0

区分	平成18年度			
	納税義務者	構成比	税額	構成比
総額	15,820	100.0	1,259,722	100.0
10万円以下	888	5.6	18,783	1.5
10～100万円	6,402	40.5	108,251	8.6
100～200万円	4,536	28.7	198,874	15.8
200～300万円	1,922	12.1	180,061	14.3
300～400万円	886	5.6	160,585	12.7
400～550万円	678	4.3	181,441	14.4
550～700万円	193	1.2	75,812	6.0
700～1000万円	161	1.0	93,312	7.4
1,000万円超える	154	1.0	242,603	19.3

区分	平成19年度			
	納税義務者	構成比	税額	構成比
総額	15,754	100.0	1,602,285	100.0
10万円以下	892	5.7	13,970	0.9
10～100万円	6,313	40.1	216,382	13.5
100～200万円	4,510	28.7	386,948	24.1
200～300万円	1,964	12.4	284,721	17.8
300～400万円	916	5.9	192,805	12.0
400～550万円	640	4.0	177,120	11.1
550～700万円	198	1.2	73,650	4.6
700～1000万円	157	1.0	77,533	4.8
1,000万円超える	164	1.0	179,156	11.2

資料：税務課

157. 個人市民税納税義務者

単位：人員人、構成比%

区分		平成17年度		平成18年度		平成19年度	
		人員	構成比	人員	構成比	人員	構成比
総計	計	18,264	100.0	20,209	100.0	20,129	100.0
	均等割のみの者	3,859	21.1	4,389	21.7	4,375	21.7
	所得割のみの者	-	0.0	-	0.0	-	0.0
	均等割、所得割の者	14,405	78.9	15,820	78.3	15,754	78.3
普通徴収	計	10,448	100.0	12,040	100.0	12,114	100.0
	均等割のみの者	3,557	34.0	4,062	33.7	4,056	33.5
	所得割のみの者	-	0.0	-	0.0	-	0.0
	均等割、所得割の者	6,891	66.0	7,978	66.3	8,058	66.5
特別徴収	計	7,816	100.0	8,169	100.0	8,015	100.0
	均等割のみの者	302	3.9	319	3.9	319	4.0
	所得割のみの者	-	0.0	-	0.0	-	0.0
	均等割、所得割の者	7,514	96.1	7,850	96.1	7,696	96.0

資料：税務課「市町村課税状況等の調」

159. 公有財産（土地および建物）

(各年度末現在) 単位：㎡

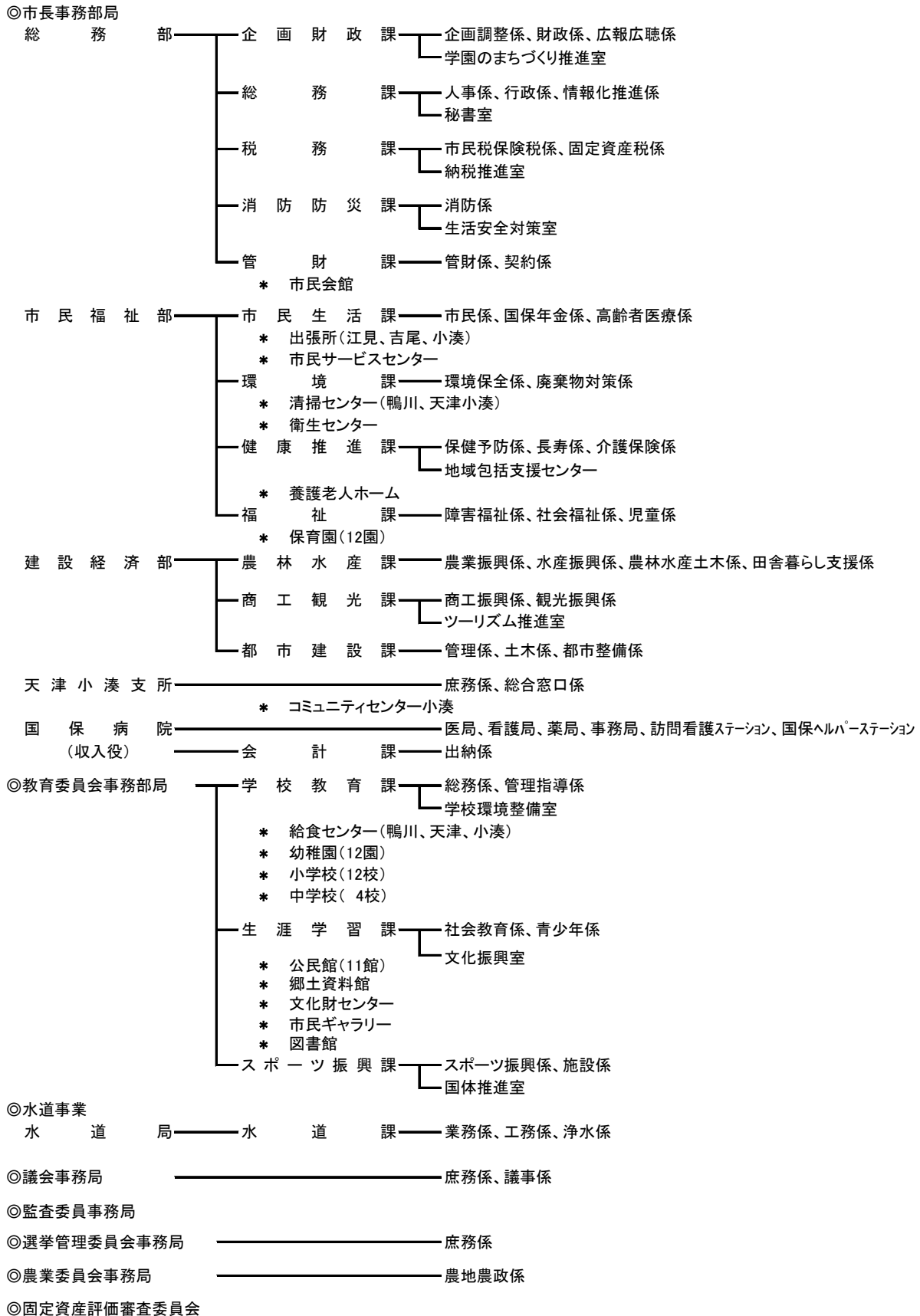
区分	総数	行政財産									普通財産
		計	本庁舎	その他の行政機関		公共用財産					
				消防施設	その他の施設	学校	公営住宅	公園	その他の施設		
平成16年度	土地	688,135	469,232	14,207	6,103	3,206	264,859	4,981	35,841	140,035	218,903
	建物	161,558	147,982	7,049	2,542	4,403	72,832	9,884	-	51,272	13,576
	木造	17,518	15,371	-	2,033	228	1,555	2,971	-	8,584	2,147
	非木造	144,040	132,611	7,049	509	4,175	71,277	6,913	-	42,688	11,429
平成17年度	土地	635,624	502,490	14,028	6,195	3,206	262,888	5,432	51,062	159,679	133,134
	建物	161,961	148,794	7,049	2,542	4,403	72,533	9,884	-	52,383	13,167
	木造	17,537	15,408	-	2,033	228	1,552	2,971	-	8,624	2,129
	非木造	144,424	133,386	7,049	509	4,175	70,981	6,913	-	43,759	11,038
平成18年度	土地	680,183	544,140	14,028	6,195	2,749	262,888	5,432	93,718	159,130	136,043
	建物	161,760	148,703	7,049	2,542	4,175	72,688	9,884	-	52,365	13,057
	木造	17,129	14,850	-	2,033	0	1,587	2,971	-	8,259	2,279
	非木造	144,631	133,853	7,049	509	4,175	71,101	6,913	-	44,106	10,778

資料：管財課

XIX 市政・議会

160. 市行政機構図

平成19年4月1日現在



161. 市職員数

(平成19年4月1日現在)

区 分	総 数	行政職									医療職				
		部 相 当	長 職 相 当	課 長 職 相 当	課 補 相 当	長 佐 職 相 当	係 相 当	長 職 相 当	主 技 相 当	事 師 職 相 当	保 育 士	其 他 職 員	教 育 職 員	医 師	看 護 職
総 数	528	7	27	39	63	167	45	94	28	6	39	13			
議 会 事 務 局	6	1	-	1	1	2	-	1	-	-	-	-	-	-	-
市 長 事 務 部 局	403	4	19	27	52	127	45	71	-	6	39	13			
会 計 課	4	-	1	1	-	2	-	-	-	-	-	-	-	-	-
総 務 部	81	1	6	10	8	51	-	5	-	-	-	-	-	-	-
総 務 部 長	1	1	-	-	-	-	-	-	-	-	-	-	-	-	-
企 画 財 政 課	16	-	1	2	1	12	-	-	-	-	-	-	-	-	-
総 務 課	21	-	2	3	4	11	-	1	-	-	-	-	-	-	-
税 務 課	27	-	1	2	1	23	-	-	-	-	-	-	-	-	-
消 防 防 災 課	6	-	1	1	2	2	-	-	-	-	-	-	-	-	-
管 財 課	7	-	1	1	-	3	-	2	-	-	-	-	-	-	-
管 財 課 市 民 会 館	3	-	-	1	-	-	-	2	-	-	-	-	-	-	-
市 民 福 祉 部	220	1	7	11	32	42	45	62	-	-	17	3			
市 民 福 祉 部 長	1	1	-	-	-	-	-	-	-	-	-	-	-	-	-
市 民 生 活 課	22	-	1	2	6	11	-	2	-	-	-	-	-	-	-
出 張 所	5	-	-	-	1	2	-	2	-	-	-	-	-	-	-
環 境 課	8	-	1	1	-	6	-	-	-	-	-	-	-	-	-
環 境 課 清 掃 セ ン タ ー	34	-	1	1	1	1	-	30	-	-	-	-	-	-	-
環 境 課 衛 生 セ ン タ ー	18	-	1	1	4	1	-	11	-	-	-	-	-	-	-
健 康 推 進 課	35	-	1	3	4	13	-	2	-	-	11	1			
養 護 老 人 ホ ー ム	14	-	1	-	2	-	-	9	-	-	1	1			
福 祉 課	22	-	1	3	4	8	3	-	-	-	2	1			
保 育 園	61	-	-	-	10	-	42	6	-	-	3	-			
建 設 経 済 部	46	1	3	4	9	27	-	2	-	-	-	-	-	-	-
建 設 経 済 部 長	1	1	-	-	-	-	-	-	-	-	-	-	-	-	-
農 林 水 産 課	13	-	1	1	3	8	-	-	-	-	-	-	-	-	-
商 工 観 光 課	10	-	1	1	2	6	-	-	-	-	-	-	-	-	-
都 市 建 設 課	22	-	1	2	4	13	-	2	-	-	-	-	-	-	-
天 津 小 湊 支 所	10	1	-	1	3	3	-	2	-	-	-	-	-	-	-
天 津 小 湊 支 所	9	1	-	1	3	3	-	1	-	-	-	-	-	-	-
コ ミ ュ ニ テ ィ セ ン タ ー 小 湊	1	-	-	-	-	-	-	1	-	-	-	-	-	-	-
国 保 病 院	42	-	2	-	-	2	-	-	-	6	22	10			
水 道 局	20	1	1	2	1	12	-	3	-	-	-	-	-	-	-
水 道 局 長	1	1	-	-	-	-	-	-	-	-	-	-	-	-	-
水 道 課	19	-	1	2	1	12	-	3	-	-	-	-	-	-	-
教 育 委 員 会 事 務 局	88	1	5	8	7	20	-	19	28	-	-	-	-	-	-
教 育 次 長	1	1	-	-	-	-	-	-	-	-	-	-	-	-	-
学 校 教 育 課	10	-	1	4	2	3	-	-	-	-	-	-	-	-	-
学 校 給 食 セ ン タ ー	18	-	1	1	-	1	-	15	-	-	-	-	-	-	-
中 学 校	1	-	-	-	-	-	-	1	-	-	-	-	-	-	-
幼 稚 園	26	-	-	-	-	-	-	-	26	-	-	-	-	-	-
生 涯 学 習 課	12	-	1	1	1	8	-	-	1	-	-	-	-	-	-
公 民 館	3	-	-	-	2	1	-	-	-	-	-	-	-	-	-
生 涯 学 習 課 図 書 館	5	-	1	-	-	3	-	-	1	-	-	-	-	-	-
ス ポ ー ツ 振 興 課	12	-	1	2	2	4	-	3	-	-	-	-	-	-	-
選 挙 管 理 委 員 会 事 務 局	1	-	-	1	-	-	-	-	-	-	-	-	-	-	-
監 査 委 員 会 事 務 局	2	-	1	-	1	-	-	-	-	-	-	-	-	-	-
農 業 委 員 会 事 務 局	2	-	-	-	-	2	-	-	-	-	-	-	-	-	-
派 遣 職 員	6	-	1	-	1	4	-	-	-	-	-	-	-	-	-

資料：総務課

162. 選挙人名簿登録者数(投票区別)

(平成19年12月2日現在)

投票区	投票所	大字別	総数	男	女
第1	鴨川小学校	貝渚、磯村、前原、横渚	5,420	2,567	2,853
第2	東条小学校	和泉、広場、西町、東町、東元浜荻飛地	5,532	2,526	3,006
第3	西条公民館	打墨、滑谷、八色、花房、粟斗	2,218	1,039	1,179
第4	田原小学校	坂東、押切、池田、京田、太田学、竹平、川代、太尾、来秀、大里、田原西	2,389	1,147	1,242
第5	主基小学校	成川、北小町、南小町、上小原、下小原、主基西	1,541	755	786
第6	吉尾小学校	大幡、北風原、寺門、横尾、細野、松尾寺、大川面、仲、宮山、吉尾西、吉尾平塚	1,889	861	1,028
第7	奈良林青年館	奈良林、佐野、釜沼	321	155	166
第8	大山小学校	金東、古畑	505	239	266
第9	平塚区民センター	平塚、大山平塚	456	214	242
第10	畑青年館	畑	197	91	106
第11	西区集会所	西、東の一部	176	88	88
第12	曾呂公民館	東の一部、上、仲町	356	176	180
第13	宮集会所	代、二子、宮	705	332	373
第14	太海公会堂	太海、太海浜、太海西	1,001	476	525
第15	天面青年館	天面	277	137	140
第16	江見吉浦青年館又は太夫崎集会所	江見太夫崎、江見吉浦	367	177	190
第17	江見保育園	江見青木、東江見の一部、西江見の一部、江見内遠野の一部、江見東真門、江見西真門、江見外堀、西山	1,436	673	763
第18	北区公会堂	東江見の一部、西江見の一部、江見内遠野の一部	124	62	62
第19	小湊漁村センター	小湊、内浦の一部	863	410	453
第20	小湊小学校	内浦の一部	1,108	523	585
第21	谷町コミュニティセンター	天津の一部	1,162	560	602
第22	天津小湊支所	天津の一部、浜荻の一部	1,810	861	949
第23	浜荻西青年館	浜荻の一部、浜荻元東飛地	1,005	476	529
第24	清澄憩の家	清澄	65	32	33
第25	四方木青年館	四方木	87	41	46
総計			31,010	14,618	16,392

資料：選挙管理委員会事務局

163. 選挙投票状況

単位:投票率%

区分	当日有権者数			投票者数			うち 不在者 投票数 及び 期日前 投票数	投票率			投票総数		
	総数	男	女	総数	男	女		総数	男	女	総数	有効 投票	無効 投票
衆議院議員													
(小選挙区) 平成17. 9. 11	31,354	14,769	16,585	19,934	9,578	10,356	3,220	63.58	64.85	62.44	19,932	19,415	517
(比例代表) 17. 9. 11	31,367	14,777	16,590	19,936	9,579	10,357	3,221	63.56	64.82	62.43	19,933	19,272	661
(旧鴨川市)													
平成 2. 2. 18	23,872	11,220	12,652	18,229	8,642	9,587	1,182	76.36	77.02	75.77	18,229	18,109	120
5. 7. 18	24,541	11,520	13,021	15,538	7,417	8,121	886	63.31	64.38	62.37	15,538	15,184	354
(小選挙区) 8. 10. 20	25,230	11,777	13,453	13,622	6,645	6,977	777	53.99	56.42	51.86	13,620	12,410	1,210
(比例代表) 8. 10. 20	25,230	11,777	13,453	13,618	6,643	6,975	777	53.98	56.41	51.85	13,612	13,068	544
(小選挙区) 12. 6. 25	25,240	11,830	13,410	14,921	7,287	7,634	1,382	59.12	61.60	56.93	14,921	14,191	730
(比例代表) 12. 6. 25	25,241	11,831	13,410	14,919	7,287	7,632	1,383	59.11	61.59	56.91	14,917	14,312	605
(小選挙区) 15. 11. 9	25,198	11,842	13,356	14,872	7,282	7,590	2,083	59.02	61.49	56.83	14,871	14,335	536
(比例代表) 15. 11. 9	25,203	11,846	13,357	14,864	7,279	7,585	2,084	58.98	61.46	56.79	14,862	14,474	388
(旧天津小湊町)													
平成 2. 2. 18	6,827	3,224	3,603	5,445	2,507	2,938	346	79.76	77.76	81.54	5,445	5,410	35
5. 7. 18	6,782	3,227	3,555	4,677	2,174	2,503	185	68.96	67.37	70.41	4,677	4,573	104
(小選挙区) 8. 10. 20	6,743	3,242	3,501	4,293	2,032	2,261	233	63.67	62.68	64.58	4,292	4,014	278
(比例代表) 8. 10. 20	6,743	3,242	3,501	4,291	2,030	2,261	233	63.64	62.62	64.58	4,291	4,098	193
(小選挙区) 12. 6. 25	6,547	3,149	3,398	4,411	2,057	2,354	325	67.37	65.32	69.28	4,410	4,266	144
(比例代表) 12. 6. 25	6,549	3,151	3,398	4,411	2,057	2,354	325	67.35	65.28	69.28	4,411	4,262	149
(小選挙区) 15. 11. 9	6,312	3,029	3,283	4,160	1,954	2,206	333	65.91	64.51	67.19	4,160	4,024	136
(比例代表) 15. 11. 9	6,316	3,033	3,283	4,159	1,953	2,206	333	65.85	64.39	67.19	4,159	4,023	136
参議院議員													
(選挙区) 平成19. 7. 29	31,014	14,622	16,392	17,847	8,615	9,232	3,780	57.54	58.92	56.32	17,847	16,978	869
(比例代表) 19. 7. 29	31,014	14,622	16,392	17,846	8,614	9,232	3,781	57.54	58.91	56.32	17,846	17,284	562
(旧鴨川市)													
(選挙区) 平成元. 7. 23	23,781	11,200	12,581	13,833	6,776	7,057	701	58.17	60.50	56.09	13,832	13,149	683
(比例代表) 元. 7. 23	23,781	11,200	12,581	13,831	6,775	7,056	701	58.16	60.49	56.08	13,830	13,265	565
(選挙区) 4. 7. 26	24,135	11,354	12,781	10,995	5,504	5,491	565	45.56	48.48	42.96	10,995	10,235	760
(比例代表) 4. 7. 26	24,135	11,354	12,781	10,989	5,501	5,488	564	45.53	48.45	42.94	10,989	10,412	577
(選挙区) 7. 7. 23	25,079	11,732	13,347	11,328	5,588	5,740	583	45.17	47.63	43.01	11,328	10,957	371
(比例代表) 7. 7. 23	25,079	11,732	13,347	11,325	5,587	5,738	583	45.16	47.62	42.99	11,324	10,660	664
(選挙区) 10. 7. 12	25,072	11,715	13,357	13,843	6,719	7,124	1,137	55.21	57.35	53.34	13,842	12,880	962
(比例代表) 10. 7. 12	25,072	11,715	13,357	13,843	6,719	7,124	1,137	55.21	57.35	53.34	13,840	13,342	498
(選挙区) 13. 7. 29	25,079	11,794	13,285	13,828	6,695	7,133	1,793	55.14	56.77	53.69	13,828	12,874	954
(比例代表) 13. 7. 29	25,084	11,798	13,286	13,830	6,697	7,133	1,793	55.13	56.76	53.69	13,830	13,177	653
(選挙区) 14. 10. 27	25,178	11,831	13,347	8,260	4,231	4,029	1,002	32.81	35.76	30.19	8,253	8,015	238
(比例代表) 14. 10. 27	補欠選挙のため、比例代表はありません												
(選挙区) 16. 7. 11	25,114	11,814	13,300	13,371	6,551	6,820	2,080	53.24	55.45	51.28	13,370	12,751	619
(比例代表) 16. 7. 11	25,121	11,818	13,303	13,373	6,554	6,819	2,080	53.23	55.46	51.26	13,371	12,892	479
(旧天津小湊町)													
(選挙区) 平成元. 7. 23	6,880	3,250	3,630	4,351	1,947	2,404	156	63.24	59.91	66.23	4,351	4,185	166
(比例代表) 元. 7. 23	6,880	3,250	3,630	4,351	1,947	2,404	156	63.24	59.91	66.23	4,351	4,106	245
(選挙区) 4. 7. 26	6,775	3,206	3,569	3,545	1,622	1,923	118	52.32	50.59	53.88	3,545	3,371	174
(比例代表) 4. 7. 26	6,775	3,206	3,569	3,545	1,622	1,923	118	52.32	50.59	53.88	3,545	3,270	275
(選挙区) 7. 7. 23	6,777	3,277	3,500	3,767	1,738	2,029	138	55.59	53.04	57.97	3,767	3,648	119
(比例代表) 7. 7. 23	6,777	3,277	3,500	3,767	1,738	2,029	138	55.59	53.04	57.97	3,767	3,521	246
(選挙区) 10. 7. 12	6,653	3,204	3,449	4,070	1,869	2,201	259	61.18	58.33	63.82	4,070	3,861	209
(比例代表) 10. 7. 12	6,653	3,204	3,449	4,070	1,869	2,201	259	61.18	58.33	63.82	4,070	3,897	173
(選挙区) 13. 7. 29	6,458	3,121	3,337	3,922	1,790	2,132	324	60.73	57.35	63.89	3,922	3,711	211
(比例代表) 13. 7. 29	6,462	3,125	3,337	3,924	1,792	2,132	324	60.72	57.34	63.89	3,923	3,714	209
(選挙区) 14. 10. 27	6,404	3,084	3,320	2,679	1,256	1,423	210	41.83	40.73	42.86	2,679	2,618	61
(比例代表) 14. 10. 27	補欠選挙のため、比例代表はありません												
(選挙区) 16. 7. 11	6,295	3,011	3,284	3,763	1,757	2,006	334	59.78	58.35	61.08	3,763	3,609	154
(比例代表) 16. 7. 11	6,299	3,015	3,284	3,763	1,757	2,006	334	59.74	58.28	61.08	3,763	3,630	133

163. 選挙投票状況 (続)

単位:投票率%

区分	当日有権者数			投票者数			うち 不在者 投票数 及び 期日前 投票数	投票率			投票総数			
	総数	男	女	総数	男	女		総数	男	女	総数	有効 投票	無効 投票	
県知事														
平成17. 3. 13	31,163	14,726	16,437	16,191	7,849	8,342	1,896	51.96	53.30	50.75	16,191	16,088	103	
(旧鴨川市)														
平成元. 3. 19	23,481	11,068	12,413	13,759	6,645	7,114	847	58.60	60.04	57.31	13,759	13,586	173	
5. 3. 14	24,105	11,320	12,785	11,984	5,835	6,149	808	49.72	51.55	48.10	11,984	11,849	135	
9. 3. 16	24,949	11,638	13,311	10,839	5,293	5,546	752	43.44	45.48	41.66	10,839	10,700	139	
13. 3. 25	24,930	11,704	13,226	11,408	5,653	5,755	1,267	45.76	48.30	43.51	11,408	11,129	279	
(旧天津小湊町)														
平成元. 3. 19	6,848	3,250	3,598	4,613	2,057	2,556	233	67.36	63.29	71.04	4,613	4,566	47	
5. 3. 14	6,698	3,177	3,521	4,093	1,860	2,233	223	61.11	58.55	63.42	4,093	4,054	39	
9. 3. 16	6,692	3,225	3,467	3,715	1,696	2,019	201	55.51	52.59	58.23	3,715	3,674	41	
13. 3. 25	6,406	3,088	3,318	3,475	1,621	1,854	229	54.25	52.49	55.88	3,475	3,414	61	
県議会議員														
平成19. 4. 8	30,651	14,457	16,194	19,651	9,284	10,367	2,873	64.11	64.22	64.02	19,651	19,431	220	
(旧鴨川市)														
平成 3. 4. 7				無			投				票			
7. 4. 9				無			投				票			
11. 4. 11				無			投				票			
15. 4. 13	24,763	11,652	13,111	13,461	6,494	6,967	1,321	54.36	55.73	53.14	13,456	13,291	165	
(旧天津小湊町)														
平成 3. 4. 7				無			投				票			
7. 4. 9				無			投				票			
11. 4. 11				無			投				票			
15. 4. 13	6,304	3,030	3,274	4,180	1,943	2,237	255	66.31	64.13	68.33	4,180	4,150	30	
市長														
平成17. 3. 13				無			投				票			
旧鴨川市長														
平成 2. 7. 8	23,634	11,105	12,529	17,294	8,132	9,162	809	73.17	73.23	73.13	17,294	16,989	305	
6. 7. 10				無			投				票			
10. 7. 12				無			投				票			
14. 7. 7				無			投				票			
旧天津小湊町長														
平成 3. 4. 21				無			投				票			
7. 4. 23				無			投				票			
11. 4. 25	6,558	3,154	3,404	5,633	2,657	2,976	345	85.90	82.24	87.43	5,633	5,545	88	
15. 4. 27				無			投				票			
市議会議員														
平成18. 5. 21	30,763	14,508	16,255	21,962	10,258	11,704	3,517	71.39	70.71	72.00	21,961	21,697	264	
旧鴨川市議会議員														
平成 2. 7. 8	23,634	11,105	12,529	17,292	8,130	9,162	808	73.17	73.21	73.13	17,292	16,881	411	
4. 3. 22	23,935	11,268	12,667	19,648	9,201	10,447	854	82.09	81.66	82.47	19,648	19,495	153	
8. 3. 24	24,947	11,644	13,303	19,362	9,032	10,330	1,262	77.61	77.57	77.65	19,362	19,162	200	
12. 3. 26	24,952	11,709	13,243	18,488	8,693	9,795	1,637	74.09	74.24	73.96	18,488	18,266	222	
16. 3. 28	24,891	11,705	13,186	17,828	8,382	9,446	2,385	71.62	71.61	71.64	17,828	17,613	215	
旧天津小湊町議会議員														
平成 2. 8. 26	6,792	3,202	3,590	5,812	2,684	3,128	236	85.57	83.82	87.13	5,811	5,762	49	
6. 8. 28	6,742	3,238	3,504	5,704	2,645	3,059	242	84.60	81.69	87.30	5,704	5,649	55	
10. 8. 30	6,614	3,187	3,427	5,697	2,693	3,004	423	86.14	84.50	87.66	5,697	5,663	34	
11. 4. 25				無			投				票			
14. 8. 25				無			投				票			

164. 市議会開催状況

区 分		開催回数	会期日数	提出案件数							
				総数	予算	決算	条例	その他の議案	請願	陳情	
平成 8年	旧 鴨 川 市	定例会	4	59	84	24	8	14	28	1	9
		臨時会	3	3	10	-	-	-	10	-	-
	旧天津小湊町	定例会	4	24	90	20	7	19	27	4	13
		臨時会	-	-	-	-	-	-	-	-	-
平成 9年	旧 鴨 川 市	定例会	4	57	97	26	8	18	23	5	17
		臨時会	1	1	2	-	-	-	2	-	-
	旧天津小湊町	定例会	4	23	70	21	7	8	16	5	13
		臨時会	1	1	2	-	-	-	2	-	-
平成10年	旧 鴨 川 市	定例会	4	65	110	25	8	28	37	3	9
		臨時会	3	3	6	-	-	-	6	-	-
	旧天津小湊町	定例会	4	24	91	20	7	21	25	2	16
		臨時会	2	2	1	-	-	-	1	-	-
平成11年	旧 鴨 川 市	定例会	4	64	99	26	8	19	29	6	11
		臨時会	2	2	4	3	-	-	1	-	-
	旧天津小湊町	定例会	4	22	83	22	7	12	25	4	13
		臨時会	2	2	11	-	-	-	11	-	-
平成12年	旧 鴨 川 市	定例会	4	71	98	28	10	26	21	5	8
		臨時会	3	3	11	-	-	-	11	-	-
	旧天津小湊町	定例会	4	23	90	23	7	26	23	2	9
		臨時会	-	-	-	-	-	-	-	-	-
平成13年	旧 鴨 川 市	定例会	4	70	113	32	9	21	40	3	8
		臨時会	1	1	2	-	-	1	1	-	-
	旧天津小湊町	定例会	4	22	86	22	8	24	24	-	8
		臨時会	1	1	3	1	-	-	2	-	-
平成14年	旧 鴨 川 市	定例会	4	72	108	28	9	27	24	6	14
		臨時会	1	1	1	-	-	1	-	-	-
	旧天津小湊町	定例会	4	22	88	24	7	28	16	1	12
		臨時会	2	2	2	1	-	-	1	-	-
平成15年	旧 鴨 川 市	定例会	4	67	94	24	9	21	25	5	10
		臨時会	2	2	11	5	-	4	2	-	-
	旧天津小湊町	定例会	4	20	63	22	7	17	9	1	7
		臨時会	4	4	28	4	-	3	21	-	-
平成16年	旧 鴨 川 市	定例会	4	64	83	24	8	8	39	2	2
		臨時会	3	3	16	-	-	1	15	-	-
	旧天津小湊町	定例会	4	21	88	23	7	16	33	-	9
		臨時会	3	3	16	4	-	4	8	-	-
平成17年	旧 鴨 川 市	定例会	-	-	-	-	-	-	-	-	-
		臨時会	1	8	1	-	-	1	-	-	-
	旧天津小湊町	定例会	-	-	-	-	-	-	-	-	-
		臨時会	1	1	2	1	-	-	1	-	-
新 鴨 川 市	定例会	4	67	106	19	20	27	29	3	8	
	臨時会	4	5	31	2	-	5	24	-	-	
平成18年	定例会	4	66	122	23	7	27	47	1	17	
	臨時会	2	2	7	-	-	1	6	-	-	
平成19年	定例会	4	68	100	20	7	27	34	1	11	
	臨時会	-	-	-	-	-	-	-	-	-	

注) 平成17年旧鴨川市および旧天津小湊町は平成17年2月10日までの数値である。

資料：議会事務局

平成17年新鴨川市は平成17年2月11日以降の数値である。

XX 市政のあゆみ

[市政のあゆみ]

年月日	事項
平成17年 2月11日	鴨川市、安房郡天津小湊町、新設合併し鴨川市となる
2月11日	天津小湊支所開所式
2月11日	N T T市外局番0470から04へ
2月19日	安房東中学校校舎完成式
3月25日	天津中学校閉校式、小湊中学校閉校式
4月1日	安房東中学校開校（天津中学校、小湊中学校を統合）
4月1日	映画づくりに市民が参加 「エキストラボランティア」の募集開始
5月17日	城西国際大学「観光学部」建設着工
5月29日	ふるさとの味自慢「おらが丼」の販売開始
6月17日	新市のシンボル「市章」決定
6月26日	合併記念式典を文化体育館で開催
7月	鴨川市総合計画の策定に着手
7月3日	ふるさといきいきSeaFestaを開催
8月1日～7日	2005千葉きらめき総体（インターハイ）ボクシング競技開催（文化体育館）
8月6日	2005千葉きらめき総体（インターハイ）自転車ロードレース競技開催（みんなみの里スタート・ゴール）
8月10日	サマーフェスタ I N天津小湊を開催
8月26日	台風11号接近 貝渚地区150世帯に避難勧告発令 市内各地で床上、床下浸水、崖崩れ、道路等に大きな被害
10月	ニタ間川と袋倉川が県内一の清流に
10月1日	第18回国勢調査
10月8日～23日	貴重な文化財を初公開 「鴨川の古刹・大山不動 ～平成出開帳～」（市民ギャラリー）
10月14日	板橋区大山商店街にアンテナショップオープン
10月18・19日	第1回市民号を開催 「紅葉の裏磐梯と菊人形の旅」
10月29・30日	江戸天下祭に諏訪講の山車が参加
11月5日	合併記念イベント「NHKラジオ深夜便のつどい」公開録音を開催（市民会館）
11月11日	ちばコープと応急生活物資供給の支援協定締結
11月19日	国道128号実入歩道に「トンネル水族館」完成
平成18年 1月6日	新市初の消防団出初式を文化体育館で開催
1月8日	新市初の成人式を鴨川シーワールドで開催
3月23日	城西国際大学観光学部の安房キャンパス完成
3月27日	鴨川市総合計画（基本構想、基本計画、実施計画）樹立
4月1日	吉尾幼稚園・保育園を拠点に幼保一元化の試行
4月1日	安房地域初の4年制キャンパス 城西国際大学観光学部がオープン
4月1日	農産物輸送の効率や渋滞解消に 「北部道路」が一部開通
4月1日	27の公の施設に指定管理者制度を導入
4月1日	自然と歴史を活かした観光交流都市をめざし「鴨川市総合計画」がスタート
4月12日	大雨（総雨量204mm）のため床上、床下浸水、道路等に大きな被害
5月2日	住みよいまちづくりに「鴨川都市計画」が決定
5月21日	市民の代表20人が決定 新市初の市議会議員選挙
7月9日	心強い“鴨川応援団”「ふるさと大使」45人が誕生
8月25日	イオン(株)ジャスコ鴨川店、(株)鴨川ショッピングセンターと災害時における防災活動協力に関する協定書締結
9月7日～12日	深まる草の根交流 米国マニトワック市から市民訪問団37人が来鴨
9月25日	清澄寺の旭が森など市内4か所が「ちば眺望100景」に選定
10月6日～13日	第5回市民友好の翼 市民29人がマニトワック市を訪問
平成19年 1月15日	在宅育児の拠点「鴨川市子育て総合支援センター」オープン
1月21日	心と体の健康イベント「元気でい鯛まつり」開催
2月1日	国内最大級の観光イベント「ちばデスティネーションキャンペーン」開幕
2月11日	第1回「きさっせ鴨川朝市」開催
3月23日	「平和都市」を宣言
4月1日	太海望洋の丘に「鴨川市ふれあい記念公園」設置
4月1日	大山地区「青少年研修センター」がリニューアルオープン
6月1日	「広報かもがわ」をA4判にリニューアル

年月日	事 項
7月19日	新潟県中越沖地震の被災地へ救援物資を輸送
9月1日	プロ野球イースタン・リーグ公式戦「千葉ロッテマリーンズVS読売ジャイアンツ」開催
10月1日	子育て総合支援センター内に「ファミリー・サポートセンター」設置
10月2日	「鴨川市ふるさと回帰支援センター」がリニューアルオープン
11月1日	「鴨川市安心・安全メール」を携帯電話で配信開始
11月20日	「小湊のあゆみ」発刊
12月13日	名誉市民に齋藤美信氏を推戴
2月1日～7月	千葉ロッテマリーンズ(2軍)が鴨川で春季キャンプ
2月20日	山梨県南巨摩郡身延町と姉妹都市協定を再締結

[市政のあゆみ (旧鴨川市)]

年月日	事項
昭和46年3月31日	安房郡鴨川町、長狭町、江見町合併市制施行鴨川市となる
3月31日	鴨川保育園改築工事完成、鴨川老人ホーム緑風荘改築工事完成
5月7日	鴨川市役所江見支所新築工事完成
6月2日	鴨川市制祝賀会
7月1日	内房線電化開通
10月1日	国保医療費80歳以上無料化実施
10月15日	不燃物処理場完成
昭和47年1月22日	鴨川市学校給食センター完成
3月31日	江見小学校改築工事完成
3月31日	大山公民館移転改築工事完成、主基公民館改築工事完成
4月19日	救急隊配置 (安房郡市広域市町村圏事務組合)
7月5日	代局自動電話開通
7月15日	外房線電化開通
8月19日	江見中学校新築工事完成
12月24日	台風20号と前線による集中豪雨のため、浸水、道路・河川決壊等市内各所に大きな被害
昭和48年1月1日	70歳以上医療費無料化実施
3月15日	大山保育園改築工事完成
3月22日	若潮国体200日前キャラバン隊来鴨
3月23日	鴨川バイパス嶺岡トンネル開通 (全線開通)
3月24日～25日	皇太子ご一家ご来鴨 (貝渚いちご畑、鴨川シーワールド、粟斗みかん園ご見学)
3月31日	長狭中学校武道場新築工事完成
4月27日	無人駅江見駅を市で管理開始
5月1日	長狭地区6農協が合併鴨川農協となる
5月1～5日	第10回東日本社会人ラグビー大会
5月15日	移動入浴車「さわやか号」が運転開始
6月9日	鴨川消防署庁舎完成
7月28日	江見中学校体育館新築工事完成
8月10日	江見小学校プール新設工事完成
10月1日	長狭国保病院業務開始
10月3日	国体炬火リレー
10月11日	市役所が新庁舎で業務開始
10月12日	天皇、皇后両陛下が20年ぶりにご来鴨
10月14日	若潮国体が開会
10月15日	ラグビーフットボール開始式、山岳競技金山ダムでキャンプ
11月20日	市役所新庁舎竣工式
昭和49年1月21日	鴨川支所業務開始
1月23日	北小町塵芥処理場完成
2月14日	鴨川幼稚園移転授業開始
2月18日	鴨川警察署新庁舎業務開始
2月27日	江見局自動電話開通
3月30日	市営住宅 (江見内遠野12戸) 完成
3月31日	吉尾公民館新築工事完成、吉尾保育園移転改築工事完成
4月24日	仲局、古畑局自動電話開通
7月16日	長狭地区有線放送廃止
8月1日	江見地区有線放送廃止
10月31日	太海フラワーセンターレストハウス新築工事完成
11月20日	電子計算機USAC720/90導入
12月20日	市の木に「銀杏」を選定
昭和50年2月10日	沼里都市下水路完成
2月20日	成川農村広場やすらぎの家完成

年月日	事項
3月22日	太海小学校改築工事完成
6月30日	上水道第3次拡張事業第1期（横渚浄水場築造）工事完成（昭和49年10月21日着工）
7月 1日	江見簡易水道を上水場に統廃合（江見地区給水開始）
7月25日	ふとん乾燥サービス開始（ねたきり老人、身障者を対象）
9月 5日	曾呂小学校プール新設工事完成
9月12日	大型移動教室バス購入
昭和51年3月 4日	鴨川市総合計画（基本構想、基本計画、5か年実施計画）樹立
3月28日	青少年研修センター新築工事完成
3月29日	西条小学校改築工事完成
3月29日	太海公民館新築工事完成
3月31日	主基保育園移転改築工事完成
4月15日	市営住宅（田原20戸）完成
4月20日	鴨川保健所新庁舎業務開始
昭和52年3月20日	中央公民館、商工振興館新築工事完成
4月 1日	高齢者パートタイマーの職業相談室が市役所に開設
6月27日	社会体育センター内にテニスコート完成
8月14日	市民会館落成式典
8月25日	市庁舎わきに運動広場が完成
9月16～19日	大雨の為、浸水、道路・河川決壊等市内各所に大きな被害
9月29日	鴨川中学校プール新設工事完成
昭和53年1月13日	天面、曾呂連絡所業務廃止
1月13日	大山、太海公民館に市役所出張所を開設
1月17日	長狭支所が吉尾公民館へ移転併設
1月17日	市役所と支所・出張所間に高速模写電送装置が稼働開始（鴨川・長狭・江見支所、大山・太海出張所）
3月20日	市営住宅（田原15戸）完成
3月29日	太海フラワーセンター温室改築工事完成
5月29日	汐留の松原都市公園が完成
8月 6日	市民テニスコートが東町に完成
12月 9日	田原小学校新築工事完成
昭和54年2月14日	江見中学校柔剣道場新築工事完成
3月 6日	西条小学校屋内運動場新築工事完成
3月20日	東条公民館新築工事完成
3月27日	千葉テレビ鴨川中継局嶺岡山頂に開局
3月31日	市営住宅（田原15戸）完成
4月 1日	東条、主基公民館に市役所出張所を開設
4月 1日	消防防災無線が放送開始
4月15日	国鉄房総線50周年祝賀式
6月13日	汐入歩道橋完成
7月15日	太海小学校プール新設工事完成
12月27日	主基小学校改築工事完成
昭和55年2月29日	東条保育園改築工事完成
3月 1日	消防署の長狭分遣所が業務開始
3月17日	鴨川小学校体育館改築工事完成
3月23日	市議会議員選挙、普通選挙区制で実施
3月28日	鴨川・天津バイパスが完成
3月30日	田原公民館新築工事完成
4月 1日	田原公民館に市役所出張所を開設
4月18日	東条海岸に汐入公園が完成
7月10日	国民宿舎「望洋荘」の増築落成式典

年月日	事項
8月 1日	鴨川市・和田町環境衛生組合の西江見ゴミ焼却場改築工事完成
10月20日	待崎川に汐止めの風船ダムが完成
11月10日	東条小学校の増築工事完成
昭和56年1月19日	主基幼稚園改築工事完成
2月18日	曾呂公民館新築工事完成
3月 5日	田原小学校屋内運動場改築工事完成
3月10日	江見保育園移転改築工事完成
3月26日	鴨川市第3次総合5か年計画樹立
3月26日	鴨川市民憲章を制定
4月 1日	行政機構一部変更（鴨川、長狭、江見支所を出張所に改組）
4月 1日	曾呂公民館に市役所出張所を開設
4月10日	市民会館で市制施行10周年記念式典
4月21日	県道君津丸山線が国道（410号）に昇格
6月12日	権現橋歩道橋が完成
7月12日	嶺岡山キャンプ場、細野地区に移転オープン
7月19日	北峯林道線開設促進協議会を設立
11月 4日	市内で2地区（打墨・長狭（吉尾、主基））の県営土地改良事業（ほ場整備）に着手
昭和57年2月16・17日	第1回市民号が開催（毎年実施）
3月 8日	曾呂小学校体育館改築工事完成
3月15日	郷土資料館新築工事完成
3月19日	江見公民館改築工事完成
3月20日	加茂川に初めてサケの稚魚7万匹を放流（平成4年まで全11回実施）
3月20日	太海フラワーセンターの連続温室工事完成（昭和55年9月18日着工）
3月30日	太海保育園移転改築工事完成
4月14日	長狭地区衛生組合の新処理施設完成（昭和56年9月30日着工）
4月24日	市の観光マスタープランまとまる
8月11日	吉尾小学校改築工事完成
10月28・29日	第2回市民号（1年目のみ2回開催）
11月 1日	郷土資料館オープン
昭和58年3月15日	田原保育園移転改築工事完成
4月 6日	西条公民館新築工事完成
4月15日	太海地区の地下道開通
4月16日	長狭老人憩の家新築工事完成（昭和57年10月29日着工）
5月 5日	福祉センターと福祉作業所オープン（各昭和57年9月8日、9月30日着工）
5月 5日	太海浜にアワビの中間育成場完成
6月 1日	曾呂 宮運動広場オープン
6月14日	東条・和泉地区の「市民の森」が完成（昭和55年12月15日着工）
6月23日	海浜プロムナード第1期工事完成
7月12日	一戦場に勤労者体育館新築工事完成
7月30日	林道南房総線工事着工
8月 2・3日	弁天島の巖島神社ご開帳
8月 3日	500万人県民記念千葉県豊漁祭
昭和59年2月22・23日	天皇、皇后両陛下ご来鴨（鴨川シーワールド、太海フラワーセンターご視察）
3月11日	農業委員選挙、鴨川地区で実施
3月25日	市議会議員選挙
4月 5日	大日の歩道橋が完成
4月12日	市営野球場が完成
4月15日	一戦場にテニスコート（3面）がオープン
5月 8日	上水道の増圧ポンプ所が吉尾に完成
6月 6日	長狭地区火葬場が袋倉に完成
7月 8・9日	中国養父母訪問団が来鴨（鴨川シーワールド、鴨川小ご見学）

年月日	事項
8月28日	電子計算機FACOM-V870導入
8月31日	大山小学校改築工事完成
9月1日	津波を想定して、県が防災訓練を待崎海岸で実施
10月6・7日	常陸宮同妃殿下ご来鴨（鴨川シーワールド、太海フラワーセンターご視察）
10月15日	サンフランシスコと鴨川の国際会議「鴨川海洋コミュニティシンポジウム」開催
11月3日	市営野球場の開場式（オープン記念にイースタンリーグオープン戦、日本ハムVS巨人）
11月10～23日	日本ハムファイターズの秋季キャンプ開始
11月24日	新加茂川橋が開通
昭和60年1月18日	東条都市下水路整備工事完成（昭和56年10月19日着工）
1月27日～2月19日	日本ハムファイターズの春季キャンプ開始（平成8年まで毎年実施）
3月8日	鴨川中学校体育館改築工事完成（昭和60年8月16日着工）
4月1日	電子計算機FACOM-V870本稼動
5月1日	大川面の運動広場がオープン
5月7日	粗大ゴミ（不燃性）収集を開始
5月15日	魚見塚に展望台が完成
6月2日	潮さい公園を舞台に「産業観光まつり」開催（平成5年まで毎年実施）
6月22日	国鉄太海駅の切符発売を市が代行
6月23日	日本ハムファイターズの「鴨川デー」後楽園球場へ170人の市民が応援に（毎年実施）
6月29日	市役所ロビーに血圧測定器を設置
7月8日	ふるさと産品育成協議会が発足
10月1日	第14回国勢調査、市の人口が38年ぶりに増加
12月29日	加茂川橋が開通
昭和61年1月24日	防災無線の家庭用受信機を設置
1月31日	一人暮らしのお年寄り世帯に自動消火装置を設置
3月15日	鴨川中学校旧屋内運動場を格技場への改造工事完成（昭和60年10月31日着工）
3月25日	国鉄安房鴨川駅周辺の整備基本構想まとまる
3月26日	鴨川市基本構想、第4次総合5か年計画樹立
3月31日	北小町ゴミ処理場改築工事完成
4月11日	市制施行15周年記念式典（広報かもがわの縮刷版を発行）
6月1日	河川情報端末装置を設置
8月2日	一戦場のスポーツ公園がオープン
10月19日～	郷土資料館を増築「水田三喜男遺品展」を開催
12月16日	長野県大町市観光協会と鴨川市観光協会が観光姉妹都市提携
12月23日	東条広場テニスコートを全天候型に改造
12月23日	大山幼稚園改築工事完成
昭和62年1月25日	市民会館で「転入者と市長との座談会」
2月3～4日	大町市民号が来鴨（太海フラワーセンターなどを見学）
2月6日	1市5町で「外房地域リゾート整備構想研究会」発足
3月20日	一戦場公園に裸婦像 長谷川昂氏が寄贈
3月20日	上水道第3次拡張事業第2期（長狭地区配水管布設）工事完成（昭和53年10月9日着工）
3月25日	福祉センターに金山から鉱泉を導入
3月31日	曾呂小学校校舎が完成（昭和61年8月12日着工）
3月31日	市内5か所に観光案内板を設置
5月23日	名誉市民第1号に初代市長島川忠治氏
6月24日	南房総地域半島振興協議会が発足
7月2日	鴨川市史編さん委員会が発足
7月26日	魚見塚展望台にシンボル像「暁風」を設置
7月31日	林道貝渚線が開通（全長701メートル）
9月15日	ハンガリーの少年少女合唱団が来鴨

年月日	事項
昭和63年1月28日	大日堰改修で100年前の導水管を発掘
2月29日	吉尾小学校の屋内運動場完成
3月26日	新町通りのモデル商店街環境整備（マリンロード）完成
4月14日	鴨川駅の自由通路完成（昭和62年10月19日着工）
5月18日	西条小学校児童が待崎川にアユ5,000匹を放流（全14回 平成13年まで実施）
5月24日	県立鴨川青年の家オープン
6月8日	福祉センターで定期送迎バスの運行開始
8月24～27日	東京・荒川区の子供が市内で体験農業
10月1日	老人デイサービスを開始
10月19日	文化体育館が完成（昭和62年9月25日着工）
12月1日	文化体育館で地域づくりセミナー
平成元年1月19日	「NHKのど自慢」の公開録画 文化体育館に2,400人
2月8日	文化体育館の落成式
2月10日	第3セクター(株)鴨川マリン開発を設立
3月20日	江見小学校の屋内運動場が完成（昭和63年7月27日着工）
3月25日	駅西口広場のロータリーが完成（昭和63年11月5日着工）
4月22日	大山青少年研修センターにテニスコートがオープン
7月31日～8月1日	台風12号による大雨で総額5億3千万円の被害
8月1日	リゾート鴨川のPRビデオを制作 市民に貸し出し
9月5日～10月31日	「ふるさと創生一億円」のアイデアを募集
10月29日	市役所が第2・第4の土曜閉庁を実施
平成2年1月31日	江見幼稚園舎が完成（平成元年7月23日着工）
2月1日	市内全中学校に教育用パソコン63台を導入
3月10日	大山小学校屋内運動場が完成（平成元年7月30日着工）
6月6日	市立図書館がオープン（平成元年8月22日着工）
6月17日	文化体育館で「ちびっ子相撲大会」貴花田、若花田関が特別参加
6月22日	潮さい公園の改修工事が完成
9月17日	養護老人ホームを改築
10月1日	第15回国勢調査
11月2日	鴨川駅西口にモダンな公衆トイレが完成
12月11日	竜巻が発生 家屋の破損など440世帯で被害
平成3年2月1日	市役所1階ロビーに「市民相談室」を開催
2月20日	鴨川・東条両幼稚園が改築完成
3月6日	第5次総合5か年計画が樹立
3月25日	鴨川市史「史料編（一）近世」を発刊
4月1日	西条保育園が開園
5月23日	鴨川有料道路（改築工事）が全線開通
6月10～17日	「市制施行20周年記念誌」を作製、全世帯に配布
7月17日	太海フラワー磯釣りセンターに立体駐車場（240台収容）が完成
7月26日	ふるさと創生青少年海外派遣事業開始
8月22日	養護老人ホーム「緑風荘」新館が完成
9月26日	「ゴミを減らす市民会議」が発足
10月1日	市民ギャラリーがオープン
10月13日	市民会館で市制施行20周年記念式典 新しい名誉市民に中嶋正雄氏、小川忠氏、長谷川昂氏、近藤啓太郎氏 東京都荒川区と友好交流協定を締結
11月21～24日	第6回国民文化祭「フラワーカルチャーフェスティバル」を開催
平成4年2月29日	太海小学校屋内運動場が完成
3月25日	40mのはしご付消防車が鴨川消防署に常置配備
3月30日	市民の歌「夢よ、とどけ」が完成
3月31日	鴨川有料道路に歓迎板「ようこそ鴨川へ」を設置

年月日	事項
4月 1日	住民票などの配達サービスを開始（対象者は障害者や要介護老人など）
5月26日	保台ダムの定礎式 沼田知事や関係者が出席（平成2年5月10日着工）
9月 8日	「杉庵山口志道の誕生地」と「大浦担ぎ屋台巡行」が市の文化財に指定
9月12日	学校週5日制がスタート
11月23日	市民会館で市民の歌発表会
11月27日	鴨川駅西口のショッピングセンター内に「市民サービスセンター」を開設
平成 5年1月27日	シルバー人材センター設立
2月 6日	市の完全土曜閉庁がスタート
2月 1日	ロマンチックタウン街路灯整備が始まる
2月 1日	高齢者ニーズ調査を実施（65歳以上の方2,000人対象）
2月25日	太海幼稚園舎が完成
3月11日	鴨川駅東口に駐輪場（約230台）と送迎用駐車場完成
3月25日	鴨川市史「史料編（二）近・現代」を刊行
4月 1日	出産祝金制度がスタート（第3子から30万円を支給）
11月 8日	アメリカ ウィスコンシン州マニトワック市と国際姉妹都市を提携調印
平成 6年2月22日	県の有形文化財に薬王院・薬師堂が指定
2月28日	田原幼稚園舎が完成
3月14日	主基小学校屋内運動場が完成
3月25日	市営太夫崎漁港が完成（昭和63年12月4日着工）
3月27日	名誉市民・島川忠治初代市長の合同葬儀（文化体育館）
4月 1日	総合保健福祉会館「ふれあいセンター」がオープン
6月5日	ふるさといきいきシーフェスタ in Kamogawa94を開催（「産業観光まつり」から変更）
5月18日	市国際交流協会が発足
7月22日	市道「小宮横渚線」が開通
9月 1日	市内在住外国人向け「英字版広報紙」を発行開始
10月 2～ 9日	国際姉妹都市マニトワック市へ親善訪問「第1回市民友好の翼」
平成 7年3月 1日	吉尾幼稚園舎が完成
3月11日	名誉市民中嶋正雄氏の市民葬（市民会館）
3月14日	大山不動堂と行道面（心厳寺）が県の有形文化財に指定
3月31日	市営金東団地が完成（平成6年9月23日着工）
4月 1日	地震発生時の自動放送システムがスタート
4月－	「東条村誌」「西条村誌」を発刊
6月 1日	ふれあいセンターの在宅介護支援センターがスタート
6月 5日	粟斗地区に「湯谷橋」が開通
6月16日～22日	国際姉妹都市マニトワック市から吹奏楽団「レイクショア・ウインド・アンサンブル」が来訪
29日	県南初の第2種公認陸上競技場がオープン（平成6年6月18日着工）
8月15日	戦争のない平和な社会を願い「平和都市」を宣言
10月 1日	第16回 国勢調査
10月 7日～ 8日	陸上競技場を主会場に「第48回千葉県民体育大会」開催
10月27日	鴨川市出身者による「鴨川ふるさと東京懇話会」開催
10月－	「吉尾村誌」発刊
11月 9日	東京都荒川区と防災応援協定を調印
平成 8年2月1日～29日	日本ハムファイターズ春季キャンプ（昭和60年～平成8年まで実施）
3月 1日	「市長への手紙」制度スタート
3月－	東条小学校プールが完成
4月 5日	鴨川小学校と東条小学校で「学童保育」を開始
4月17日	保台ダムの「導入路トンネル」が貫通
4月－	「第3次基本構想」と「第6次総合5か年計画」がスタート
6月 4日	市内保育園で「外国語保育」がスタート
7月 1日	「まちをきれいにする条例」スタート

年月日	事項
7月10日	前原・横渚海岸が「日本の渚百選」に選定
8月23日～29日	鴨川少年少女合唱団がマニトワック市で音楽交流
8月－	古代米を使った新しいふるさと産品を開発
9月22日	台風17号が接近 横手道、中央通、体育センター周辺の床上、床下浸水をはじめ市内各所に大雨等による大きな被害
10月 1日	南房総広域水道が通水 曾呂地区などに待望の給水 ふれあいセンターに中間浴槽を設置
11月30日	「市制施行25周年記念式典」（文化体育館） 名誉市民に長谷川治一氏と鈴木政夫氏を推戴 市政功労者245人を顕彰
11月－	保台ダムの試験貯水を開始
12月－	曾呂幼稚園舎が完成
平成 9年2月12日	学校法人早稲田大学と 「太海多目的公益用地に関する基本合意書」 を締結
3月27日	市のホームページを開設
3月－	災害備蓄倉庫を吉尾小学校に整備
4月12日	総合運動施設のサッカー場がオープン
4月－	新しい「市の防災計画」がまとまる
6月 6日～11日	マニトワック市から市民訪問団58人が来鴨
6月 7日	「日本の渚全国協議会」が発足
6月14日	「道の駅・鴨川オーシャンパーク」が江見太夫崎にオープン
7月10日	保台浄水場と水道局管理本館が完成（保台浄水場 平成7年7月21日着工）
7月26～27日	プロ野球「名球会」の野球イベントを開催
7月29日	消防団第1支団第6分団（和泉）が県操法大会で初優勝
9月 1日	ひとり暮らしのお年寄りに「配食サービス」スタート
9月 3日	市立幼稚園で「国際理解教育」を開始
9月19日	台風20号による高波で海沿いの施設に被害
9月－	ダイオキシン削減 清掃センターを改修
10月 1日	西条幼稚園で「預かり保育」をスタート
10月18日～25日	第2回市民友好の翼 市民56人がマニトワック市を訪問
10月18日～26日	早稲田大学との交流事業開始 展示会が初めて図書館で開催
11月12日	東京で「鴨川ふるさと懇談会」鴨川出身者約60人が参加
12月18日	東京湾アクアライン開通
平成10年 1月28日	早稲田大学との交流事業 講演会を初めて開催
2月23日	主基小学校プール完成（平成9年8月着工）
3月30日	江見と曾呂地区を結ぶ「農免道路」（全長2km）が開通
3月30日	初代市長・故島川忠治氏の胸像を建立
4月23日	県道・鴨川富山線（曾呂街道）のバイパス道路が開通
5月－日	市史読本編「鴨川のあゆみ」を発刊
6月17～22日	マニトワック市少年少女合唱団50人が来鴨 地元合唱団との共演やホームステイで交流
7月 5日	視聴覚障害の方々に「声の広報」をスタート
8月21日	早稲田大学との交流事業「おもしろ科学実験教室」を初めて開催（毎年実施）
8月22日	陸上競技場で「NHK夏期巡回ラジオ体操会」を開催
10月28日	東京で「鴨川ふるさと会」の設立総会 首都圏の鴨川出身者120人が参加
12月 5日	市民会館で「千枚田シンポジウム」。むらおこしをテーマにミュージカル(文化体育館)も
平成11年2月21日	「空き家活用対策」の現地説明会に県内外から25家族が参加
13日	都市と農村の交流拠点「みんなみの里」がオープン
3月－	「太海多目的公益用地」の造成工事が終了（平成9年1月17日着工）
3月－	「フィッシャリーナ事業」の埋め立てが完了
4月 1日	「情報公開制度」と「個人情報保護制度」がスタート
5月－	「鴨川市史・年表」が発刊
7月26日	大山千枚田が「日本の棚田・百選」に選定
9月10～16日	姉妹都市のマニトワック市民訪問団22人が来鴨
9月21日	新町通り商店街に空き店舗活用の6店がオープン（平成13年度まで）
10月 1日	指定袋による収集など「新しいごみ対策」がスタート

年月日	事項
10月15日	「広報かもがわ」が創刊 1,000号に
11月12日	東条地区の和泉公会堂が国の登録文化財に指定
12月18日	市民会館で名誉市民・故小川忠氏の市民葬
平成12年1月25日	ふるさと産品の推奨制度がスタート
2月 8日	学校法人城西大学と「太海多目的公益用地に関する基本合意書」を締結
2月21日	「和泉の三役」が市の無形民俗文化財に指定
3月 ー	古泉千樫の生誕地（細野）を整備
3月 ー	「大山千枚田」のオーナー制度がスタート
3月 ー	田原西地区の県営ほ場整備事業が完了
4月 1日	介護保険制度が全国一斉スタート
4月 ー	みんなみの里に「ふれあい農園」がオープン
5月10日	「主基のあゆみ」を刊行
6月 4日	南房総音楽祭の開催
6月16日	香淳皇后が逝去。房州鴨川には過去3度おいでに
7月 1日	「リサイクル推進店」の認定制度がスタート
8月 4日	埋蔵文化財センターが完成
9月28～10月 5日	第3回市民友好の翼 市民37人がマニトワックを訪問
10月 1日	第17回 国勢調査
11月1・2・4日	教育を考えるミニ集会を開始（江見・鴨川・長狭の3地区）
平成13年2月15日	歴史学習の拠点・文化財センターがオープン
2月15～ 5月13日	企画展「鴨川発掘75年展～考古資料で見る鴨川の歴史」を開催
3月25日	千葉県知事選挙 新知事に堂本暁子氏
3月 ー	東条小学校屋内運動場が完成（平成12年8月着工）
4月 1日	鴨川市消防団女性消防隊が発足
4月20日	早稲田大学遠隔講座「サテライトカレッジ」開講
4月24日	大山千枚田に棚田倶楽部（地域資源総合管理施設）がオープン
4月 ー	第7次総合5か年計画がスタート
4月 ー	第3次行政改革がスタート
5月 7日	大山小学校児童が待崎川にアユ2,000匹を放流（全14回 昭和63年から実施）
5月14日	市内で「IT講習」を開始
6月 3日	「親子ふれあいルーム」を開設 子育て支援に
6月 ー	市三角構想「鴨川フィッシャリーナ」オープン
8月27・28日	噴火災害で避難生活の続く三宅島民約80人が来鴨
9月 6～11日	姉妹都市マニトワックから市民訪問団44人来鴨
10月18日	女性消防隊が第15回全国女性消防操法大会（横浜市）に初出場
10月21日	市制施行30周年記念式典で市政功労者を顕彰 名誉市民長谷川昂氏より木彫作品62点寄贈
平成14年1月 4日	市のホームページに電子市長室を開設
1月21日	鴨川沖海洋深層水事業促進協議会が発足
1月24日	市役所で「なの花県民会議」 堂本知事と意見交換
1月 ー	地域イントラネット基盤整備事業が完了
1月 ー	学校給食センターが完成
1月 ー	介護相談制度がスタート
2月 1日	名誉市民の近藤啓太郎氏急逝 享年81歳
2月14日	鈴木家住宅・旧水田家住宅が国の登録文化財に指定
2月28日～3月 4日	市内の中学生が待崎川河川敷などに桜の苗木（ソメイヨシノ） 500本を植樹
3月25日	安房地域11市町村が合併重点支援地域に指定
3月29日	市庁舎東側に憩いの場「30記念公園」が完成
4月 1日	市役所1階「総合窓口」を開設 ワンストップサービスを開始
6月 6日	太海多目的公益用地で早稲田大学のセミナーハウスなどの建築起工式
8月30日～9月 1日	「第8回全国棚田サミット」が市内で開催 市内外から3,300人の関係者が集まる
9月 4日	安房11市町村の合併任意協議会を館山に設置

年月日	事項
10月 1日	台風21号が房総沿岸に接近 強風による高波などで市内ホテルや公共施設に被害
11月ー	「大山のあゆみ」 を発刊
12月 4日	鴨川地域に集中豪雨（78mm/時、総雨量117mm）床下浸水28戸、通行止め等の被害
平成15年1月23日	安房地域11市町村の合併任意協議会が解散
1月ー	長狭老人憩の家改修工事が終了
2月ー	中央公民館改修工事が終了
3月29日	国民宿舎・望洋荘が閉館 36年の歴史に幕
3月ー	江見中学校屋内運動場改築工事が完成
4月 1日	観光の魅力アップに 「なぎさの湯」 が開湯
4月 1日	「行政評価制度」 を導入・スタート
4月16日	市営浜波太漁港の臨港道路や新千鳥橋が開通
4月21日	国の構造改革特区の 「鴨川市棚田農業特区」 に認定
4月28日	天津小湊町との合併協議へ合意書を締結
5月12日～27日	市町村合併をともに考える地区別座談会を開催
5月16日	太海多目的公益用地で城西国際大学の教育研究施設が着工
6月12日	第2回定例市議会で鴨川市・天津小湊町合併協議会の設置議案を可決
6月17日	地域住民のアイデアでふるさと活性化を 「まちづくり未来塾」 が開校
6月25日	太海多目的公益用地に早稲田大学鴨川セミナーハウスが完成
7月 1日	鴨川市・天津小湊町合併協議会を設置
7月 7日	鴨川市・天津小湊町合併協議会が初会合
8月25日	住民基本台帳ネットワーク全国一斉にスタート
9月11日～16日	マニトワック市から市民訪問団40人が来鴨。交流10周年を記念し植樹や式典などを実施
9月12日	前原地区で東洋大学のセミナーハウスが着工
10月2日～9日	第4回市民友好の翼 市民35人がマニトワック市を訪問
10月ー	八色・福祉センター改修工事が終了
12月ー	「田原のあゆみ」 を発刊
平成16年1月11日	笑うアシカと記念撮影 シーワールドで初の成人式
2月13日	市消防団に最高の名誉 特別表彰 「まとい」 を受賞
2月28日	「鴨川オーシャンスポーツクラブ」 が誕生
3月20日～5月9日	文化財センターで企画展 「発掘された西郷氏館跡」
3月28日	市民の代表20人が決定 市議会議員選挙
3月ー	まちの設計図 「新都市計画マスタープラン」 が完成
4月 5日	「ふるさと回帰支援センター」 が設立
4月15日	総合運動施設への進入路に 「宿前橋」 が開通に
4月19日	城西国際大学の教育施設 「安房ラーニングセンター」 がオープン（太海多目的公益用地）
4月ー	進む行政改革 出張所を統廃合し窓口機能を郵便局へ
4月ー	太海フラワー磯釣りセンターは民営化に
4月ー	総合窓口を365日オープン。平日の取り扱い時間も延長に
4月ー	ごみ増加に待った 可燃ごみの有料化と12種類分別を導入
4月ー	棚田特区を活用 市内4集落でもオーナー制度
6月 2日	大山寺の 「宝篋印塔」 が市の有形文化財に
6月5日～6日	20回目を迎えた海の祭典 「ふるさといきいきSea Festa」 （昭和60年から実施）
6月19日	城西国際大学の市民参加型講座 「鴨川塾」 が開講
7月20日	文化体育館で鴨川市・天津小湊町合併協定調印式
7月24日	前原地区に東洋大学 「鴨川セミナーハウス」 が完成
8月 3日	本多鴨川市長と片桐天津小湊町長が堂本知事に合併申請書を提出
8月21日	戸籍事務の電算化が本格稼働
9月ー	小学校などに 「不審者防犯システム」 を設置
10月9日～10日	最大級の台風22号が接近 第3配備体制で警戒に
10月12日	県議会で鴨川市と天津小湊町の合併議案を可決
10月13日	知事が合併を決定 両市町長に決定書を交付

年月日	事項
10月16日	JR外房線に新型特急「わかしお号」がデビュー
10月21日～22日	第23回市民号「越後路と月岡温泉の旅」（昭和57年から実施）
11月 1日～15日	日本ハムファイターズ秋季キャンプ（昭和59年から実施）
11月 5日	総務大臣が鴨川市と天津小湊町の合併を告示
11月－	新潟中越地震の被災地復旧に多くの市民から義援金
12月24日	江見吉浦区の「武蔵板碑」が市の有形文化財に
平成17年2月10日	鴨川市閉庁式

[町政のあゆみ（旧天津小湊町）]

年月日	事項
昭和30年2月11日 10月	安房郡天津町・小湊町合併、天津小湊町が誕生 清澄小学校新築落成式
昭和31年	簡易水道工事完成 小湊小学校校舎増築 四方木小学校集会室建築
昭和32年	小湊小学校、学校給食により文部大臣賞受賞 清澄植物園整備 小湊火葬場完成
昭和33年	浜荻漁港の船溜・魚揚場工事開始
昭和34年	町体育協会発足 天津火葬場改修
昭和35年 2月	天津中学校特別教室増築 天津中学校、学校保健体育優良校として表彰
昭和36年 3月 3月	有線放送電話事業開始 小湊中学校改築工事完成
昭和37年 2月	実入トンネルの改修工事開始
昭和38年10月 10月 11月	消防団分団統合 安房天津駅前に観光案内所新設 広報あまつことなと第1号発刊
昭和39年 3月 4月 6月 7月	皇太子・美智子妃殿下・浩宮様御清遊 上水道拡張工事完成 老人クラブ結成8クラブ誕生 小湊漁民住宅完成
昭和40年 1月 3月 4月 5月	安房小湊駅前に観光案内所新設 4町衛生組合でし尿処理施設完成 町立ひかり保育所完成 母子健康センター開設
昭和41年 6月	町立初の青年館として谷青年館完成
昭和42年 4月 11月	板橋区立天津養護学校完成 天津中学校第3期工事完成
昭和43年 4月 4月	浜荻保育所完成 天津保育所完成（天津小学校の一部を増改築）
昭和44年 2月 4月 9月 9月 12月	ダイヤル式電話開始 天津中学校体育館完成 小湊小学校校舎新築完成 天津中学校プール完成 上水道坂本水系拡張工事完成
昭和45年 5月 5月 6月	浜荻漁民住宅完成 国道128号おせんころがしバイパス完成 10トンごみ焼却炉完成

年月日	事項
昭和46年 2月	天津学校給食センター完成
3月	山梨県身延町と姉妹町協定締結
4月	小湊幼稚園開設
5月	町の木「スギ」指定
11月	内浦山県民の森開園
昭和47年 6月	天津保育所完成（2階建新築）
7月	外房線電化完成特急運転開始
昭和48年 7月	天津小学校校舎完成
10月	天皇・皇后両陛下下行幸啓
昭和49年 3月	清澄小学校・四方木小学校閉校
6月	小湊中学校プール完成
9月	広域消防分遣所完成
昭和50年 3月	鯛の浦祓山遊歩道に行幸啓記念碑完成
昭和51年 3月	坂本稚児ヶ滝線全線コンクリート舗装完成 天津小学校体育館完成
昭和52年 6月	ニ夕間橋完成
昭和53年 3月	町衛生センター完成
昭和54年 3月	町中央公民館完成
3月	小湊小学校体育館完成
昭和55年 3月	県道内浦山公園線全線開通
3月	清澄簡易水道増補工事完成
3月	国道128号鴨川天津バイパス完成
3月	清澄老人いこいの家完成
昭和56年 1月 1日	町章制定
10月	町役場新庁舎完成
昭和57年 2月	天津小湊町合併25周年式典開催
昭和58年 2月	天津幼稚園園舎完成
4月	国道128号内浦バイパス開通
昭和59年 6月	小湊下に町営無料駐車場整備 広域圏火葬場完成
昭和60年 8月	すてれっぱつサマーフェスティバル開催
11月	第1回天津小湊町民号実施「身延山参拝とぶどう狩りの旅」
昭和61年 7月	小湊地区街路灯整備
昭和62年 3月	安房天津駅と合築の芝浜コミュニティセンター完成
4月	天津中学校柔剣道場完成
4月	小湊中学校校舎新築完成
6月	町観光会館完成
昭和63年 3月	天津小学校プール完成
4月	小湊幼稚園園舎完成

年月日	事項
8月	内浦山県民の森野外ステージ完成記念コンサート開催
9月	天津地区街路灯整備
平成元年 7月	鯛のまちへ宇宙飛行士がやってきたイベント開催
平成2年 1月	県道内浦山公園線大橋完成
4月	町営小湊駐車場完成
6月	天津小湊町史史料集Ⅰ発行
6月	第2奥谷ダム完成
6月	内浦山県民の森文化体育館完成
10月	第1回風流里夢（ふるさと）まつり開催
平成3年 3月	鯛みこしデビューフェスティバル開催
3月	町コミュニティセンター完成
平成4年 2月	世界を泳げ鯛のまち海外派遣事業実施
3月	健康管理センター・地域福祉センター完成
4月	町社会福祉協議会発足
平成5年 3月	ふるさとシアター完成
4月	防災行政無線運用開始
平成6年 3月	安房天津・安房小湊両駅前にふるさと公園完成
3月	ふるさと写真集PHOTOGRAPH天津小湊発行
平成7年 2月	小湊中学校屋内運動場・柔剣道場完成
8月	第1回「風流里鯛まつり」開催
11月	ふれあいスポーツ広場天津中学校夜間照明完成
平成8年 3月	わんぱくハウス完成
4月	新神明橋完成
平成9年 6月	天津小湊夷隅線ミニバイパス開通
10月	清澄線に新車両、「風流里（ふるさと）バス」登場
10月	町のホームページ開設
11月	君津市と友好都市調印
平成10年 3月	一般廃棄物最終処分場完成
3月	ふるさと資料「天津小湊の歴史」を刊行
平成11年 3月	地域振興券交付
3月	「天津小湊の地形と地質」刊行
3月	「中世城館跡調査報告書」刊行
10月	12自治体と災害相互援助協定締結
11月	天津小学校PTAが文部大臣表彰を受賞
12月	第1回鯛のまち望郷懇談会開催
平成12年 3月	「天津小湊の石造物」刊行
3月	「史談天津小湊第2号」刊行
4月	高齢者憩いの施設「ほのぼの荘」開館
12月	第1回町所在公共機関等連絡会「タイサミット」開催
平成13年 1月	初日の出日本一のまちで「日本の朝日百選」に認定される
3月	主要地方道市原天津小湊線坂本工区一部開通
3月	「おもしろ百物館」刊行

年月日	事項
4月	学校週5日制施行
5月	初の天津小湊町絵画コンクール入賞作品決定
7月	初の100トン耐震性貯水槽完成（四方木）
10月	情報公開制度開始
11月	「天津小湊町誕生寺の線香と磯風」で環境大臣から「かおり風景百選」に認定される
平成14年 3月	町衛生センター大規模改修完成（ダイオキシン対策事業）
4月	町のPRラジオ放送開始
8月	東京直通高速バスの発着開始
8月	第1回サマーフェスタIN天津小湊開催
10月	ごみ従量制（有料指定袋制）施行
11月	第5回門前町サミット2002in天津小湊開催
平成15年 1月	公共施設たばこ分煙施行
2月	戸籍総合システム稼動（戸籍事務電算化）
4月	高速大容量インターネット「ブロードバンド」開始
5月	鯛のまちあまつこみなとボランティアガイド協会発足
7月 1日	鴨川市・天津小湊町合併協議会を設置
7月 1日	役場職員パソコン1人1台体制整備
8月	住民基本台帳ネットワークシステム本稼動
9月	統合中学校「安房東中学校」建設工事着工
11月	麻綿原ハイカー遭難、対策本部を設置
平成16年1月	東京大学千葉演習林と地域交流協定締結
1月24・28日	鯛のまち望郷懇談会開催
2月12日	子ども会議「いい鯛 きき鯛 つくり鯛」 小湊小・天津小6年生
3月 2日	中学生会議「町長に良い鯛宝鯛」 ^{いいたいほうだい} 小湊中・天津中3年生
3月	ひかり保育所完成
7月20日	鴨川市文化体育館で鴨川市・天津小湊町合併協定調印式
8月 3日	片桐天津小湊町長と本多鴨川市長が堂本知事に合併申請書を提出
8月	実入歩道トンネル水族館事業開始
11月	清澄山天富神社からの富士山の展望が、国土交通省関東地方整備局の「関東の富士見100景」に認定される
12月	さいたま市と友好都市協定締結
12月	町制50周年式典開催
平成17年1月	ロシア人日本本土初上陸の記念碑設置
2月10日	天津小湊町閉庁式

資料：企画財政課

8. 市内主要官公署等一覧表

名 称	所在地	電話番号
国関係		
鴨川簡易保険郵便年金加入者ホーム	西町 1137	7092-1231
県関係		
千葉県安房地域整備センター鴨川出張所	広場 820	7092-1107
千葉県南部林業事務所	広場 820	7092-1318
千葉県安房健康福祉センター（安房保健所）鴨川地域保健センター	横渚 1457-1	7092-4511
千葉県南部家畜保健衛生所	八色 52	7092-2304
千葉県安房農林振興センター基盤整備部鴨川地域整備課	八色 29	7092-5621
鴨川警察署	横渚 1465	7092-0110
鴨川警察署鴨川駅前交番	横渚 941-2	7095-0491
天津駐在所	天津 2222-5	7094-0141
大山駐在所	金束 34-1	7098-0034
吉尾駐在所	松尾寺 446-1	7097-0122
主基駐在所	成川 33-3	7097-1088
西条駐在所	八色 1265-1	7092-5700
東条駐在所	広場 1327-1	7092-2350
太海駐在所	太海 2030-2	7092-2563
江見駐在所	西江見 96-3	7096-0055
小湊駐在所	内浦 343-6	7095-2605
千葉県立鴨川青年の家	太海 122-1	7093-1666
千葉県立内浦山県民の森	内浦 3228	7095-2821
市関係		
鴨川市役所	横渚 1450	7092-1111(代)
天津小湊支所	天津 1104	7094-0511
鴨川市教育委員会	天津 1104	7094-0512
吉尾出張所	松尾寺 454-2	7097-1111
江見出張所	東江見 376-5	7096-1111
小湊出張所	内浦 563	7095-2803
鴨川駅西口市民サービスセンター	横渚 973-1	7093-3436
鴨川市市民会館	横渚 808-33	7093-1131
鴨川清掃センター	北小町 2118	7093-5300
天津小湊清掃センター	浜荻 227-1	7094-2050
鴨川市衛生センター	大里 558-1	7092-1009
天津小湊最終処分場	浜荻 314-1	7094-2052
鴨川市総合交流ターミナル（みんなみの里）	宮山 1696	7099-8033
鴨川市地域資源総合管理施設（棚田倶楽部）	平塚 540	7099-9050
鴨川オーシャンパーク	江見太夫崎 22	7096-1911
鴨川市天津小湊観光会館	内浦 405-16	
魚見塚一戦場公園	貝渚 3310	7093-1678
コミュニティセンター小湊	内浦 563	7095-2803
鴨川市学校給食センター	鴨川共同調理場	貝渚 223-1
	天津共同調理場（H20.4 廃止）	天津 1166
	小湊小学校調理場（H20.4 廃止）	内浦 1923
鴨川市中央公民館	前原 60	7093-1141

名 称	所在地	電話番号
鴨川市東条公民館	広場 1588-1	7092-3123
鴨川市西条公民館	八色 1244-1	7093-0733
鴨川市田原公民館	太尾 368-1	7093-2857
鴨川市主基公民館	成川 34	7097-1505
鴨川市吉尾公民館	松尾寺 454-2	7097-1111
鴨川市大山公民館	金束 32-2	7098-0002
鴨川市曾呂公民館	仲町 590-1	7092-9449
鴨川市太海公民館	太海 2030-2	7092-0669
鴨川市江見公民館	東江見 376-5	7096-1111
鴨川市天津小湊公民館	天津 1092-7	7094-2230
鴨川市青少年研修センター	平塚 1717-15	7098-0733
わんぱくハウス	天津 78	7094-0261
鴨川市嶺岡自然キャンプ場	細野 590-1	
鴨川市立図書館	横渚 1428	7092-0312
鴨川市民ギャラリー	横渚 893	7093-2366
鴨川市郷土資料館	横渚 1401-6	7093-3800
鴨川市文化財センター	横渚 1408-1	7093-3800
鴨川市総合運動施設（文化体育館）	太尾 866-1	7093-5111
鴨川市体育センター	貝渚 242	
鴨川市大川面運動広場	大川面 32	
鴨川市芝浜プール	横渚 880-54	
鴨川市成川運動広場	成川 4	
鴨川市大山庭球場	古畑 90-3	
鴨川市宮庭球場	宮 1446	
鴨川市小湊スポーツ館	内浦 1923	
鴨川市総合保健福祉会館（ふれあいセンター）	八色 887-1	7093-7111
鴨川市養護老人ホーム緑風荘	広場 1311	7092-0644
鴨川市地域包括支援センター	八色 887-1	7093-1200
鴨川市天津小湊保健福祉センター	天津 163-1	7094-2771
鴨川市福祉センター	八色 866	7093-7500
鴨川市シルバー人材センター	八色 866	7093-0124
鴨川市長狭老人憩の家	仲 253-1	7097-1493
鴨川市江見老人憩の家	宮 478-1	7092-9153
鴨川市福祉作業所	八色 866	7093-0575
鴨川市子育て支援センター	八色 776	7093-5001
鴨川市水道局	横渚 1342-2	7093-1000
鴨川市横渚浄水場	横渚 1342-2	7093-1000
鴨川市保台浄水場	和泉 2509	7092-3230
鴨川市東町浄水場	東町 405-1	7092-0844
鴨川市江見浄水場	西江見 439-1	7096-0009
鴨川市坂本浄水場	天津 3552-3	7094-1171
鴨川市奥谷浄水場	内浦 3231	7095-3023
鴨川市立国保病院	宮山 233	7097-1221
一部事務組合		
安房郡市広域市町村圏事務組合長狭地区火葬場	東町 1850-17	7094-1170
消防本部鴨川消防署	横渚 1450	7093-2131

名 称	所在地	電話番号
消防本部鴨川消防署長狭分遣所	金束 1-1	7098-0256
消防本部鴨川消防署天津小湊分遣所	内浦 52-3	7095-3610
鴨川市南房総市環境衛生組合	西江見 497-1	7096-0104
教育機関・保育機関		
鴨川市立江見中学校	宮 1451	7092-9601
鴨川中学校	横渚 462	7092-1228
長狭中学校	宮山 176	7097-0176
安房東中学校	天津 1033	7094-0635
江見小学校	東江見 308	7096-0030
太海小学校	天面 442	7092-2173
曾呂小学校	仲町 605-1	7092-9309
鴨川小学校	横渚 500	7092-0064
東条小学校	西町 364	7092-0624
西条小学校	打墨 220	7092-0243
田原小学校	坂東 285	7092-0675
主基小学校	成川 35	7097-0024
吉尾小学校	松尾寺 417	7097-1501
大山小学校	金束 2	7098-0004
天津小学校	天津 1166	7094-0104
小湊小学校	内浦 1923	7095-2016
江見幼稚園	東江見 308	7096-1584
太海幼稚園	天面 442	7093-0954
曾呂幼稚園	仲町 619-1	7092-9639
鴨川幼稚園	貝渚 3271-7	7092-0756
東条幼稚園	西町 336-2	7093-1035
西条幼稚園	八色 869	7093-0999
田原幼稚園	坂東 285	7093-0953
主基幼稚園 (休園中)	成川 35	7097-0777
吉尾幼稚園	松尾寺 417	7097-0677
大山幼稚園 (H20. 4～休園)	金束 11-3	7098-0579
天津幼稚園	天津 1166	7094-0111
小湊幼稚園	内浦 1923	7095-2254
江見保育園	江見青木 610-2	7096-0046
太海保育園	天面 462-1	7092-0859
曾呂保育園	仲町 539	7092-9244
鴨川保育園	横渚 510	7092-2068
東条保育園	広場 1304	7092-2582
西条保育園	八色 869	7093-2869
田原保育園	太尾 369-1	7092-2561
主基保育園 (H20. 4～休園)	成川 1-1	7097-1504
吉尾保育園	松尾寺 452-1	7097-1502
大山保育園 (H20. 4～休園)	古畑 319-1	7098-0028
天津保育園	天津 1103	7094-0380
ひかり保育園	内浦 1923	7095-2537
東京都板橋区立天津わかしお学校	天津 1990	7094-0371
千葉県立長狭高等学校	横渚 100	7092-1225

名 称	所在地	電話番号
文理開成高等学校	横渚 815	7092-0267
千葉県立安房特別支援学校鴨川分教室	横渚 500	7093-6960
亀田医療技術専門学校	東町 929	7093-4320
東京大学大学院農学生命科学研究科附属科学の森教育研究センター 千葉演習林	天津 770	7094-0621
千葉大学海洋バイオシステム研究センター	内浦 1	7095-2201
城西国際大学観光学部	太海 1717	7098-2800
JOSAI 安房ラーニングセンター	太海 1481	7092-6061
早稲田大学鴨川セミナーハウス	太海 1619-1	7099-0845
郵便局		
鴨川郵便局	横渚 1026-4	7092-1099
鴨川前原郵便局	前原 361-25	7092-1476
東条郵便局	広場 1693	7092-1474
鴨川田原郵便局	太尾 364-2	7092-1472
長狭郵便局	南小町 883-1	7097-0001
鴨川寺門郵便局	寺門 147	7097-0113
金束郵便局	金束 52-1	7098-0001
江見郵便局	西江見 104-1	7096-0001
太海郵便局	太海 2008	7092-1471
曾呂郵便局	仲町 579-3	7092-1473
天津郵便局	天津 1216-1	7094-0753
小湊郵便局	内浦 2836	7095-2448
天津浜荻郵便局	浜荻 1263-3	7094-0725
農協関係		
鴨川農業協同組合本店	八色 557-1	7093-3131
鴨川支店	八色 557-1	7092-3531
鴨川経済センター	八色 557-1	7092-3533
共済センター	横渚 267-1	7093-7501
長狭支店	松尾寺 465-1	7097-1147
長狭経済センター	成川 27	7097-1128
江見支店	東江見 324-1	7096-1122
江見経済センター	仲町 579-1	7092-9111
安房農業協同組合小湊支店	内浦 411-16	7095-2953
南房総みるく農業協同組合吉尾 F C	北風原 204	7097-1227
漁協関係		
鴨川市漁業協同組合本所	磯村 83-2	7093-2111
江見支所	東江見 395	7096-1144
太海支所	太海浜 151	7092-1338
中央出張所	江見太夫崎無番地	7096-0042
天津小湊漁業協同組合本所	天津 1504-2	7094-0501
天津小湊漁業協同組合小湊支所	小湊 182-3	7095-2811
浜荻出張所	浜荻 1455	7094-0008

名 称	所在地	電話番号
商工会		
鴨川市商工会	横渚 643-2	7092-0320
長狭支所	成川 34-2	7097-0219
江見支所	太海 2179-8	7099-1057
天津小湊支所	内浦 405-16	7095-2405
金融関係		
千葉銀行鴨川支店	横渚 941-4	7092-1211
天津支店	天津 1221-10	7094-0521
京葉銀行鴨川支店	横渚 707-6	7093-3111
千葉興業銀行鴨川支店	横渚 1067-1	7092-2221
館山信用金庫鴨川支店	横渚 684-1	7092-1125
天津小湊支店	内浦 2858	7095-3233
房総信用組合鴨川支店	横渚 885-1	7092-1221
長狭支店	松尾寺 435-1	7097-1131
天津小湊支店	天津 1212-4	7094-0173
報道関係		
房日新聞社鴨川支局	横渚 1113-1	7093-6401
外房新聞社	前原 178	7092-0788
その他		
鴨川市社会福祉協議会	八色 887-1	7093-0606
鴨川市ふるさと回帰支援センター	成川 34-2	7099-8140

鴨 川 市 統 計 書
平成 19 年版

平成 20 年 3 月発行

編集 鴨川市総務部企画財政課
発行 〒296-8601
千葉県鴨川市横渚 1450 番地
TEL 04-7093-7828