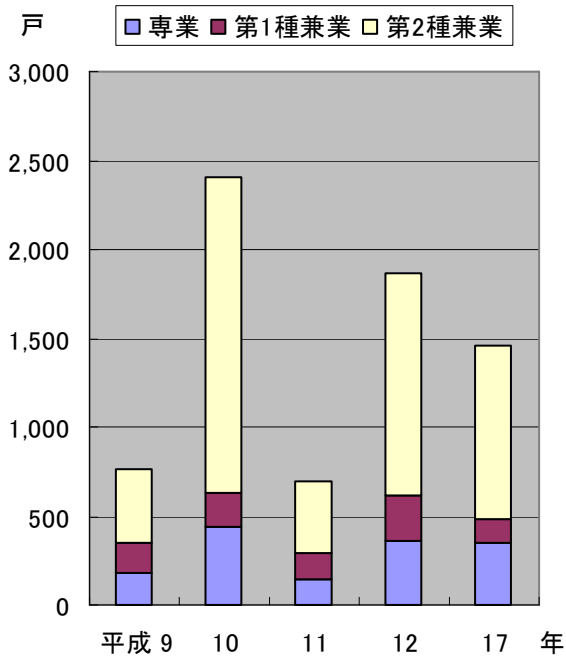
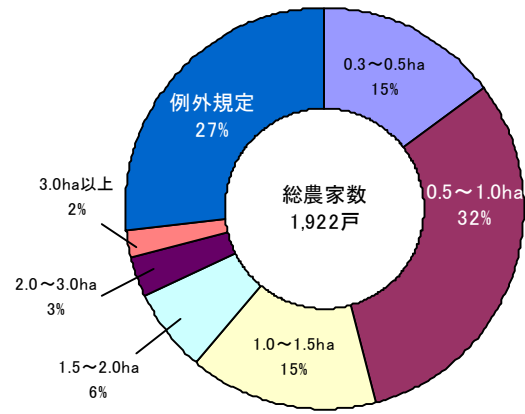


VI 農林水産業

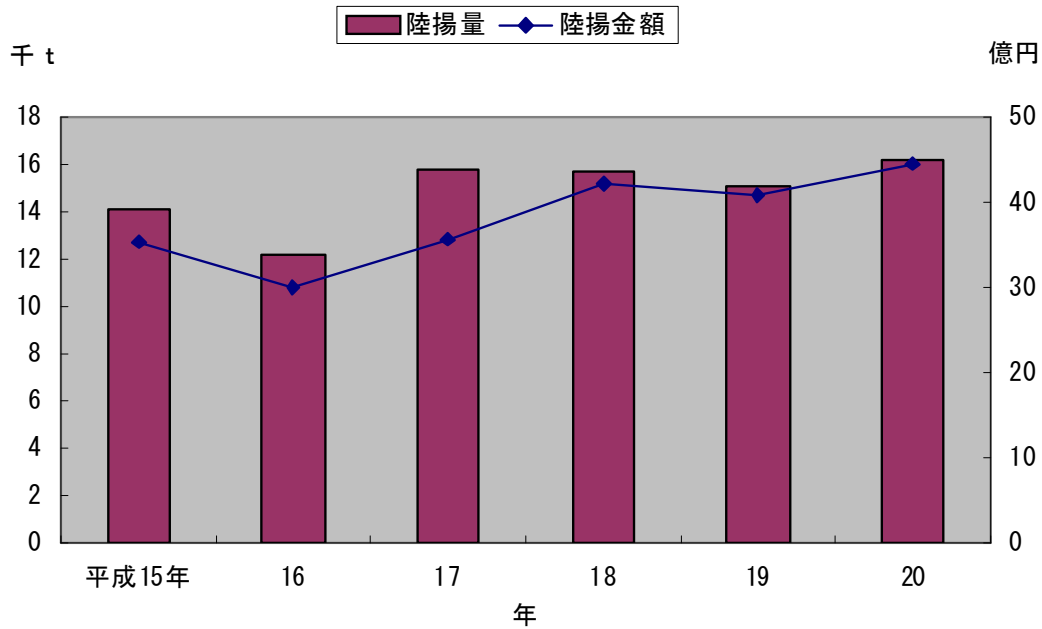
専業別農家数の推移(各年2月1日)



経営耕地面積規模別農家数割合(平成17年2月1日現在)



水産物陸揚量および陸揚金額の推移(属地)



30. 地区・経営耕地種類別面積

(各年2月1日現在) 単位：a

年・旧町村	総数	田	畑	樹園地		
				計	果樹園	その他の樹園地
平成9年	81,588	69,619	10,893	1,076	871	205
旧鴨川市	79,503	67,879	10,731	893	863	30
旧天津小湊町	2,085	1,740	162	183	8	175
10	191,630	169,085	20,467	2,078	1,717	361
旧鴨川市	185,571	163,982	19,896	1,693	1,641	52
旧天津小湊町	6,059	5,103	571	385	76	309
11	77,725	67,503	9,449	773	653	120
旧鴨川市	76,004	65,991	9,328	685	645	40
旧天津小湊町	1,721	1,512	121	88	8	80
12	175,744	154,574	18,529	2,641	1,902	...
旧鴨川市	171,132	150,897	18,002	2,233	1,834	...
旧天津小湊町	4,612	3,677	527	408	68	...
17	149,617	133,088	14,324	2,205
旧鴨川市	146,748	130,445	14,119	2,184
旧天津小湊町	2,869	2,643	205	21
(旧鴨川市)						
江見	3,531	1,722	1,669	140
太海	1,518	932	556	30
曾呂	11,893	8,872	2,462	559
大山	13,834	12,041	1,260	533
吉尾	22,698	20,549	1,764	385
主基	29,512	28,089	1,273	150
田原	23,366	22,329	982	55
鴨川	6,181	5,592	548	41
西条	15,040	13,758	1,199	83
東条	19,175	16,561	2,406	208
(旧天津小湊町)						
天津	1,178	1,046	121	11
小湊	1,529	1,472	47	10
亀山	162	125	37	-

資料：農林業センサス・農業基本調査

注)平成9、11年は一部調査。(世帯員のうち、65歳未満で農業従事日数60日以上の人がいる世帯のみ)

平成12年の果樹園面積、平成17年の各面積は販売農家の数値である。

旧町村の内訳は、昭和25年2月1日現在の町村である。

31. 地区・専兼業種類別農家数

(各年2月1日現在) 単位：戸

年・旧町村	総 数	専 業	兼 業			1種兼業			2種兼業		
			総 数	1 種 兼業	2 種 兼業	雇われ兼業		自営業	雇われ兼業		自営業
						恒常的 勤 務	日 雇 臨時雇 出稼ぎ		恒常的 勤 務	日 雇 臨時雇 出稼ぎ	
平成 9 年	768	176	592	174	418	106	40	28	326	54	38
旧鴨川市	741	174	567	170	397	105	39	26	314	49	34
旧天津小湊町	27	2	25	4	21	1	1	2	12	5	4
10	2,403	434	1,969	195	1,774	122	50	23	1,411	180	183
旧鴨川市	2,270	415	1,855	190	1,665	118	50	22	1,332	165	168
旧天津小湊町	133	19	114	5	109	4	-	1	79	15	15
11	698	144	554	151	403	89	46	16	308	45	50
旧鴨川市	675	141	534	147	387	86	46	15	296	43	48
旧天津小湊町	23	3	20	4	16	3	-	1	12	2	2
12	1,867	362	1,505	261	1,244
旧鴨川市	1,801	351	1,450	257	1,193
旧天津小湊町	66	11	55	4	51
17	1,463	350	1,113	135	978
旧鴨川市	1,419	344	1,075	133	942
旧天津小湊町	44	6	38	2	36
(旧鴨川市)											
江見	75	36	39	14	25
太海	42	13	29	6	23
曾呂	162	37	125	14	111
大山	157	27	130	14	116
吉尾	199	54	145	14	131
主基	225	53	172	19	153
田原	190	36	154	14	140
鴨川	57	19	38	9	29
西条	118	27	91	11	80
東条	194	42	152	18	134
(旧天津小湊町)											
天津	17	4	13	1	12
小湊	24	1	23	1	22
亀山	3	1	2	-	2

資料：農林業センサス・農業基本調査

注)平成9、11年は、一部調査。平成12、17年は販売農家の数値である。

旧市町の内訳は、昭和25年2月1日現在の町村である。

32. 地区別農家人口および農業従事者数

(各年2月1日現在)

年・旧町村	常 住 世 帯 人 員							
	総 数			14歳以下		15歳以上		農 業 従事者数
	計	男	女	計	(うち)男	計	(うち)男	
平成 9 年	3,081	1,466	1,615	353	156	2,728	1,310	1,205
旧鴨川市	2,974	1,414	1,560	343	150	2,631	1,264	1,134
旧天津小湊町	107	52	55	10	6	97	46	71
10	9,186	4,479	4,707	1,087	536	8,099	3,943	5,637
旧鴨川市	8,686	4,230	4,456	1,035	506	7,651	3,724	5,341
旧天津小湊町	500	249	251	52	30	448	219	296
11	2,819	1,326	1,493	311	138	2,508	1,188	1,845
旧鴨川市	2,734	1,287	1,447	306	136	2,428	1,151	1,790
旧天津小湊町	85	39	46	5	2	80	37	55
12	8,802	4,314	4,488	957	471	7,845	3,843	5,908
旧鴨川市	8,400	4,116	4,284	921	450	7,479	3,666	5,650
旧天津小湊町	402	198	204	36	21	366	177	258
17	5,618	2,767	2,851	557	272	5,061	2,495	3,874
旧鴨川市	5,449	2,685	2,764	546	265	4,903	2,420	3,758
旧天津小湊町	169	82	87	11	7	158	75	116
(旧鴨川市)								
江見	266	130	136	29	13	237	117	190
太海	134	63	71	8	5	126	58	93
曾呂	623	316	307	73	39	550	277	426
大山	591	288	303	46	24	545	264	409
吉尾	731	356	375	47	22	684	334	546
主基	857	426	431	89	48	768	378	572
田原	750	380	370	75	38	675	342	510
鴨川	219	108	111	30	12	189	96	146
西条	480	234	246	61	26	419	208	324
東条	798	384	414	88	38	710	346	542
(旧天津小湊町)								
天津	65	33	32	2	2	63	31	44
小湊	89	41	48	5	2	84	39	63
亀山	15	8	7	4	3	11	5	9

注)平成9、11年は、一部調査。

資料：農林業センサス・農業基本調査

平成17年は、販売農家の数値である。

旧市町の内訳は、昭和25年2月1日現在の町村である。

33. 地区別農家世帯員の就業状態

(各年2月1日現在)

年・旧町村	総 数		自営農業だけに 従事した人		自営農業とその他の 仕事に従事した人		その他の 仕事だけに 従事した人	仕事に 従事しな かった人
		(うち)男		(うち)男	自営農業が主	その他の 仕事为主		
平成 9 年	2,728	1,310	1,194	508	130	701	283	420
旧鴨川市	2,631	1,264	1,163	497	129	662	271	406
旧天津小湊町	97	46	31	11	1	39	12	14
10	8,099	3,943	2,768	1,172	206	2,663	1,019	1,443
旧鴨川市	7,651	3,724	2,641	1,122	200	2,500	950	1,360
旧天津小湊町	448	219	127	50	6	163	69	83
11	2,508	1,188	1,075	458	100	670	272	391
旧鴨川市	2,428	1,151	1,049	446	95	646	262	376
旧天津小湊町	80	37	26	12	5	24	10	15
12	6,555	3,212	2,608	1,131	250	2,183	573	941
旧鴨川市	6,323	3,100	2,533	1,095	243	2,092	552	903
旧天津小湊町	232	112	75	36	7	91	21	38
17	5,061	2,495	1,926	868	404	1,544	504	683
旧鴨川市	4,903	2,420	1,882	851	392	1,484	489	656
旧天津小湊町	158	75	44	17	12	60	15	27
(旧鴨川市)								
江見	237	117	136	61	17	37	17	30
太海	126	58	45	21	28	20	21	12
曾呂	550	277	206	84	66	154	59	65
大山	545	264	169	79	55	185	50	86
吉尾	684	334	280	132	45	221	53	85
主基	768	378	264	117	52	256	78	118
田原	675	342	249	119	50	211	67	98
鴨川	189	96	86	42	8	52	24	19
西条	419	208	161	74	21	142	47	48
東条	710	346	286	122	50	206	73	95
(旧天津小湊町)								
天津	63	31	13	6	10	21	7	12
小湊	84	39	27	10	2	34	8	13
亀山	11	5	4	1	-	5	-	2

資料：農林業センサス・農業基本調査

注)平成9、11年は、一部調査。平成12、17年は販売農家の数値である。

旧市町の内訳は、昭和25年2月1日現在の町村である。

34. 地区別農用機械所有台数

各年2月1日現在 単位：台

年・旧町村	動力耕うん機 農用トラクター	動力田植機	バインダー	自脱型 コンバイン	米麦用乾燥機
平成9年	1,176	608	270	444	534
旧鴨川市	1,142	589	258	430	516
旧天津小湊町	34	19	12	14	18
10	3,219	1,771	848	1,204	1,386
旧鴨川市	3,099	1,687	784	1,163	1,316
旧天津小湊町	120	84	64	41	70
11	1,111	549	242	434	505
旧鴨川市	1,081	533	231	421	488
旧天津小湊町	30	16	11	13	17
12	2,592	1,478	607	1,203	1,267
旧鴨川市	2,521	1,433	579	1,164	1,222
旧天津小湊町	71	45	28	39	45
17	1,257	1,193	...	1,140	...
旧鴨川市	1,220	1,155	...	1,105	...
旧天津小湊町	37	38	...	35	...
(旧鴨川市)					
江見	18	23	...	16	...
太海	10	15	...	10	...
曾呂	111	126	...	110	...
大山	122	141	...	114	...
吉尾	187	175	...	163	...
主基	227	199	...	194	...
田原	186	171	...	183	...
鴨川	59	51	...	51	...
西条	119	110	...	112	...
東条	181	144	...	152	...
(旧天津小湊町)					
天津	15	13	...	13	...
小湊	22	24	...	22	...
亀山	-	1	...	-	...

資料：農林業センサス・農業基本調査

注) 平成9、11年は、一部調査。平成12、17年は販売農家の数値である。

旧市町の内訳は、昭和25年2月1日現在の町村である。

35. 地区・経営耕地面積規模別農家数

(各年2月1日現在) 単位：戸

年・旧町村	総数	0.1ha以上 0.3ha未満	0.3~0.5	0.5~1.0	1.0~1.5	1.5~2.0	2.0~3.0	3.0ha 以上	例外規定
平成9年	768	54	79	273	183	94	49	19	17
旧鴨川市	741	51	76	259	179	91	49	19	17
旧天津小湊町	27	3	3	14	4	3	-	-	-
10	2,403	380	426	878	446	150	77	16	30
旧鴨川市	2,270	330	393	836	442	146	77	16	30
旧天津小湊町	133	50	33	42	4	4	-	-	-
11	698	54	63	242	180	85	47	16	11
旧鴨川市	675	52	60	228	179	82	47	16	11
旧天津小湊町	23	2	3	14	1	3	-	-	-
12	2,278	473	393	786	370	134	60	26	36
旧鴨川市	2,169	429	362	758	367	132	60	26	35
旧天津小湊町	109	44	31	28	3	2	-	-	1
17	1,922	-	281	600	296	124	65	41	515
旧鴨川市	1,844	-	266	575	294	123	64	41	481
旧天津小湊町	78	-	15	25	2	1	1	-	34
(旧鴨川市)									
江見	115	-	28	23	2	-	1	-	61
太海	93	-	18	5	2	-	-	-	68
曾呂	246	-	45	85	21	5	-	1	89
大山	211	-	49	76	23	6	1	2	54
吉尾	249	-	30	81	48	19	10	9	52
主基	255	-	28	79	61	28	16	12	31
田原	213	-	18	67	52	33	15	5	23
鴨川	69	-	11	21	14	4	5	2	12
西条	159	-	8	51	33	14	7	4	42
東条	234	-	31	87	38	14	9	6	49
(旧天津小湊町)									
天津	36	-	4	11	1	-	1	-	19
小湊	36	-	9	13	1	1	-	-	12
亀山	6	-	2	1	-	-	-	-	3

資料：農林業センサス・農業基本調査

注) 平成9、11年は、一部調査。

平成17年については、経営耕地規模別の内訳は販売農家のみで自給的農家は例外規定に含む。

旧市町の内訳は、昭和25年2月1日現在の町村である。

36. 地区別家畜・家きん飼養農家数および頭羽数

(各年2月1日現在) 単位：頭・羽

年・旧町村	乳用牛			肉用牛			豚			採卵鶏	
	飼養 経営 体数	頭 数		飼養 経営 体数	頭 数		飼養 経営 体数	頭 数		飼養 経営 体数	飼養 羽数
		計	(うち) 2歳以上		計	(うち) 肥育用		計	(うち) 肥育用		
平成 9 年											
旧鴨川市	109	2,705	1,746	18	607	…	5	1,412	…	6	6,970
旧天津小湊町	3	135	84	-	-	-	-	-	-	-	-
10											
旧鴨川市	118	2,638	1,846	31	695	…	6	1,625	…	9	7,630
旧天津小湊町	4	146	92	-	-	-	-	-	-	-	-
11											
旧鴨川市	87	2,335	1,500	21	636	…	3	1,800	…	6	7,560
旧天津小湊町	3	115	71	-	-	-	-	-	-	-	-
12											
旧鴨川市	91	2,500	1,761	24	766	618	5	3,640	3,475	7	7,500
旧天津小湊町	3	148	93	1	X	X	-	-	-	-	-
17											
旧鴨川市	50	1,623	…	20	936	…	2	X	…	9	6,245
旧天津小湊町	2	X	…	-	-	-	-	-	-	-	-
(旧鴨川市)											
江見	4	223	…	-	-	-	-	-	-	-	-
太海	1	X	…	-	-	-	-	-	-	-	-
曾呂	20	519	…	5	34	…	-	-	-	1	X
大山	5	133	…	3	31	…	-	-	-	-	-
吉尾	7	298	…	6	793	…	1	X	…	1	X
主基	9	305	…	3	61	…	-	-	-	3	370
田原	1	X	…	-	-	-	-	-	-	1	X
鴨川	-	-	-	-	-	-	-	-	-	1	X
西条	1	X	…	3	17	…	1	X	…	1	X
東条	2	X	…	-	-	-	-	-	-	1	X
(旧天津小湊町)											
天津	2	X	…	-	-	-	-	-	-	-	-
小湊	-	-	-	-	-	-	-	-	-	-	-
亀山	-	-	-	-	-	-	-	-	-	-	-

注) 平成9、11年は一部調査。

資料：農林業センサス・農業基本調査

平成12、17年は販売農家の数値である。

旧市町の内訳は、昭和25年2月1日現在の町村である。

37. 地区別施設園芸の農家数および施設面積

(各年2月1日現在) 単位：面積㎡

年・旧町村	施設のある 実農家数	総面積	ビニールハウス		ガラス室		収穫面積
			実農家数	面積	実農家数	面積	
平成 8 年	358	411,132	344	363,982	37	47,200	546,718
旧鴨川市	355	408,850	341	361,700	37	47,200	542,306
旧天津小湊町	3	2,282	3	2,282	-	-	4,412
9	229	X	216	X	28	46,079	X
旧鴨川市	228	329,014	215	282,935	28	46,079	426,244
旧天津小湊町	1	X	1	X	-	-	X
10	319	X	304	X	33	52,159	X
旧鴨川市	318	409,009	303	356,850	33	52,159	525,836
旧天津小湊町	1	X	1	X	-	-	X
11	191	X	180	X	24	40,703	X
旧鴨川市	190	307,239	179	266,536	24	40,703	403,409
旧天津小湊町	1	X	1	X	-	-	X
12	297	X	284	X	30	X	X
旧鴨川市	295	366,400	282	323,400	29	43,000	472,800
旧天津小湊町	2	X	2	X	1	X	X
(旧鴨川市)							
江見	97	112,000	97	104,000	7	8,000	126,200
太海	36	35,200	36	35,200	-	-	44,100
曾呂	14	31,500	14	31,500	-	-	33,900
大山	3	3,700	3	3,700	-	-	6,700
吉尾	8	4,600	8	4,600	-	-	5,800
主基	19	X	18	15,700	2	X	29,100
田原	11	X	10	10,600	1	X	14,300
鴨川	22	25,400	18	22,500	4	2,900	41,900
西条	27	60,800	21	33,500	11	27,300	68,800
東条	58	63,500	57	62,100	4	1,400	102,000
(旧天津小湊町)							
天津	1	X	1	X	-	-	X
小湊	1	X	1	X	1	X	X
亀山	-	-	-	-	-	-	-

資料：農林業センサス・農業基本調査

注)平成9、11年は、一部調査。平成12年は販売農家のみ集計。

旧市町の内訳は、昭和25年2月1日現在の町村である。

38. 果樹種目別栽培農家数および栽培面積

(各年2月1日現在) 単位: 面積 a

年	なし		かき		かんきつ類		びわ		その他	
	栽培農家数	面積	栽培農家数	面積	栽培農家数	面積	栽培農家数	面積	栽培農家数	面積
平成9年	-	-	7	97	43	X	X	X	6	X
旧鴨川市	-	-	7	97	42	624	X	X	5	126
旧天津小湊町	-	-	-	-	1	X	-	-	1	X
10	1	X	23	106	107	1264	-	-	32	343
旧鴨川市	1	X	21	106	102	1,245	-	-	23	289
旧天津小湊町	-	-	2	X	5	19	-	-	9	54
11	2	4	5	46	37	X	X	X	9	X
旧鴨川市	2	4	5	46	36	457	X	X	8	136
旧天津小湊町	-	-	-	-	1	X	-	-	1	X
12	-	-	7	87	110	X	X	X	19	X
旧鴨川市	-	-	7	87	109	1,504	X	X	15	184
旧天津小湊町	-	-	-	-	1	X	-	-	5	X
17	-	-	9	X	94	X	-	-	33	X
旧鴨川市	-	-	8	74	92	1,088	-	-	31	281
旧天津小湊町	-	-	1	X	2	X	-	-	2	X

注) 平成9、11年は、一部調査。平成12、17年は販売農家の数値である。

資料: 農林業センサス・農業基本調査

39. 作物別収穫栽培農家数・収穫栽培面積および販売農家数

(平成17年2月1日現在)

区分	稲		麦類		雑穀		いも類		豆類	
	旧鴨川市	旧天津小湊町	旧鴨川市	旧天津小湊町	旧鴨川市	旧天津小湊町	旧鴨川市	旧天津小湊町	旧鴨川市	旧天津小湊町
販売農家数	1,232	37	4	-	10	1	134	8	96	8
収穫面積(a)	116,563	2,010	15	-	68	X	416	57	456	25

(続)

区分	工芸農作物		野菜類		花き類・花木		種苗・苗木類		その他の作物	
	旧鴨川市	旧天津小湊町	旧鴨川市	旧天津小湊町	旧鴨川市	旧天津小湊町	旧鴨川市	旧天津小湊町	旧鴨川市	旧天津小湊町
販売農家数	7	-	409	12	205	3	11	1	12	-
収穫面積(a)	98	-	5,499	195	4,022	X	74	X	315	-

注) 販売農家の数値である。

資料: 農林業センサス結果表

40. 農業産出額（農業粗生産額）および生産農業所得

単位：千万円

年	合計 ①+② +③	耕 種							
		耕種計 ①	米	麦 類	雑穀 豆類	いも類	野 菜	果 実	花 き
平成12年									
旧鴨川市	637	489	184	-	1	5	112	8	177
旧天津小湊町	21	12	5	-	0	0	6	1	0
13									
旧鴨川市	572	435	170	0	1	5	104	6	149
旧天津小湊町	20	11	5	-	0	0	6	0	0
14									
旧鴨川市	551	412	162	0	1	5	99	6	139
旧天津小湊町	19	11	5	-	0	0	6	0	0
15									
旧鴨川市	584	454	218	0	1	5	91	5	134
旧天津小湊町	19	11	6	-	0	1	5	0	0
16									
旧鴨川市	542	407	180	0	1	4	87	6	128
旧天津小湊町	18	9	4	-	0	0	5	0	0
17	527	404	166	-	1	5	91	7	133
18	550	424	166	0	1	5	95	9	148
19	550	424	166	0	1	5	95	9	148

(続)

年	耕 種		畜産 ②	加 工 農産物 ③	生 産 農 業 所得率	生産農業 所得 (補助金、 交付金等を 含む)	農 業 生 産 性	
	工 芸 農産物	種 苗 苗木類 その他					耕地10a 当たり 生産農業 所得 (千円)	基幹的農業 従事者1人 当たり生産 農業所得 (千円)
平成12年								
旧鴨川市	0	0	149	-	46.0	293	119	1,487
旧天津小湊町	-	0	9	-	38.1	8	64	1,279
13								
旧鴨川市	0	0	137	-	42.3	242	99	1,230
旧天津小湊町	0	0	9	-	35.0	7	58	1,131
14								
旧鴨川市	0	0	139	-	41.7	230	95	1,169
旧天津小湊町	0	0	8	-	36.8	7	57	1,098
15								
旧鴨川市	-	0	130	-	48.3	282	117	1,433
旧天津小湊町	-	0	8	-	36.8	7	64	1,213
16								
旧鴨川市	-	0	135	-	41.3	224	98	1,139
旧天津小湊町	-	0	9	-	44.4	8	66	1,246
17	-	0	123	0	36.4	192	81	1,111
18	-	0	126	1	34.5	190	80	1,168
19	-	0	126	1	34.5	190	80	1,168

資料：関東農政局千葉統計・情報センター「千葉農林水産統計年報」

※平成20年からは、市町村を単位とした推計はなくなりました。

41. 地区・農産物販売額規模別農家数

(各年2月1日現在)

年・旧町村	総数	なし	50万円 未満	50～100 万円	100～200 万円	200～300 万円	300～500 万円	500～700 万円	700～ 1,000 万円	1,000 万円 以上
平成9年										
旧鴨川市	741	7	96	144	142	89	80	36	43	104
旧天津小湊町	27	4	9	6	2	1	1	1	1	2
10										
旧鴨川市	2,270	297	683	523	368	126	84	48	43	98
旧天津小湊町	133	52	57	13	4	1	1	1	1	3
11										
旧鴨川市	675	15	98	123	152	62	52	45	41	87
旧天津小湊町	23	6	5	4	3	1	1	1	-	2
12										
旧鴨川市	1,801	82	499	506	345	100	78	44	58	89
旧天津小湊町	66	3	45	6	7	1	1	-	1	2
17										
旧鴨川市	1,419	77	365	373	286	77	76	45	49	71
旧天津小湊町	44	4	26	7	3	-	2	-	-	2
(旧鴨川市)										
江見	75	2	5	12	9	6	11	7	8	15
太海	42	5	4	10	10	3	3	2	2	3
曾呂	162	12	69	28	22	1	7	3	5	15
大山	157	14	76	39	13	5	1	1	4	4
吉尾	199	9	52	59	46	9	10	5	2	7
主基	225	13	43	63	60	14	12	4	5	11
田原	190	8	33	70	51	16	5	2	3	2
鴨川	57	1	18	14	6	-	7	6	2	3
西条	118	3	21	32	33	6	5	3	8	7
東条	194	10	44	46	36	17	15	12	10	4
(旧天津小湊町)										
天津	17	3	8	1	1	-	2	-	-	2
小湊	24	-	17	5	2	-	-	-	-	-
亀山	3	1	1	1	-	-	-	-	-	-

資料：農林業センサス結果表・農業基本調査

注) 平成9、11年は、一部調査。平成12、17年は販売農家の数値である。

旧市町の内訳は、昭和25年2月1日現在の町村である。

42. 林野面積

(平成17年2月1日現在) 単位: ha

区分	総数	所有形態別			
		現況森林面積			森林以外 の草生地
		国有	公有	私有	
総数	11,998	924	1,848	9,226	1
旧鴨川市	8,236	-	1,065	7,171	-
旧天津小湊町	3,762	924	783	2,055	1

資料: 農林業センサス

43. 保有山林林業事業体数および面積

(平成12年2月1日現在)

区分	林 家				林 家 以 外 の 林 業 事 業 体 数					
	農家林家		非農家林家		事業体 総数	面積 (ha)	うち会社		うち共同	
	事業 体数	面積 (ha)	事業 体数	面積 (ha)			事業 体数	面積 (ha)	事業 体数	面積 (ha)
総数	579	1,357	140	315	141	2,510	4	6	65	1,238
旧鴨川市	536	1,182	85	180	135	1,864	4	6	62	1,084
旧天津小湊町	43	175	55	135	6	646	-	-	3	154

資料: 農林業センサス結果報告書

44. 農地法による許可状況

単位: 面積㎡

区分		平成18年		平成19年	
		件数	面積	件数	面積
第3条	田	130	85,319	124	93,356
	畑	52	20,877	47	14,213
	計	182	106,196	171	107,569
第4条	田	12	3,837	22	11,451
	畑	1	314	4	989
	計	13	4,151	26	12,440
第5条	田	59	26,243	45	15,754
	畑	39	12,932	25	8,138
	計	98	39,175	70	23,892
許可を要しない証明 (続)		-	-	-	-

区分		平成20年		平成21年	
		件数	面積	件数	面積
第3条	田	115	74,723	123	110,944
	畑	43	18,081	52	17,938
	計	158	92,804	175	128,882
第4条	田	4	1,001	9	6,136
	畑	8	3,138	8	3,488
	計	12	4,139	17	9,624
第5条	田	77	34,655	40	18,575
	畑	21	3,892	27	12,077
	計	98	38,547	67	30,652
許可を要しない証明		-	-	-	-

注) 件数は延数である。面積の小数点以下は切捨。

資料: 農業委員会事務局

45. 自営・雇われ別および男女別漁業就業者数

各年11月1日現在

区分	総数	自営のみ	自営と雇われ		雇われのみ	男	女
			自営が主	自営が従			
15	698	390	9	16	283	671	27
旧鴨川市	359	173	1	5	180	352	7
旧天津小湊町	339	217	8	11	103	319	20
区分	総数	自営		雇われ		男	女
平成20年	600	325		275		573	27
鴨川	206	45		161		205	1
江見	104	98		6		98	6
小湊	94	72		22		77	17
天津	196	110		86		193	3

※ 平成20年調査から集計項目が変更になりました。

資料：漁業センサス結果報告書

46. 主とする漁業種類別経営体数

(各年11月1日現在)

区分	総数	底びき網	船びき網	まき網	刺網	敷網	はえ縄	釣	地びき網	大型定置網	小型定置網	その他の網漁業	採貝・採藻	その他の漁業	海面養殖
平成15年	352	-	-	5	94	1	8	167	-	1	-	73	73	2	1
旧鴨川市	166	-	-	4	62	-	5	51	-	1	-	43	43	-	-
旧天津小湊町	186	-	-	1	32	1	3	116	-	-	-	30	30	2	1
20	290	-	-	5	78	-	10	138	-	1	-	2	41	14	1
鴨川	47	-	-	4	16	-	-	20	-	1	-	-	6	-	-
江見	90	-	-	-	36	-	1	18	-	-	-	1	22	12	-
小湊	53	-	-	-	10	-	9	29	-	-	-	-	4	-	1
天津	100	-	-	1	16	-	-	71	-	-	-	1	9	2	-

資料：漁業センサス結果報告書

47. 経営組織別経営体数

(各年11月1日現在)

区分	平成15年							平成20年						
	総数	個人	会社	漁業協同組合	漁業生産組合	共同経営	官公庁学校試験場	総数	個人	会社	漁業協同組合	漁業生産組合	共同経営	その他
総数	352	344	4	2	-	2	-	290	284	3	2	-	1	-
鴨川	57	52	3	1	-	1	-	47	43	3	1	-	-	-
江見	109	109	-	-	-	-	-	90	90	-	-	-	-	-
小湊	69	66	1	1	-	1	-	53	51	-	1	-	1	-
天津	117	117	-	-	-	-	-	100	100	-	-	-	-	-

資料：漁業センサス結果報告書

48. 漁業地区別自営漁業の専業別経営体数

各年11月1日現在

区分	平成15年				平成20年			
	総数	専業	兼業		総数	専業	兼業	
			漁業が主	漁業が従			漁業が主	漁業が従
総数	344	97	140	107	284	141	81	62
鴨川	52	23	14	15	43	21	12	10
江見	109	21	38	50	90	40	31	19
小湊	66	14	39	13	51	27	17	7
天津	117	39	49	29	100	53	21	26

資料：漁業センサス結果報告書

49. 漁船区分別漁業経営体、従事者および登録漁船数

(平成20年12月31日現在)

区分	総数	動力漁船							無動力船
		総数	3t未満	3~5t	5~10t	10~20t	20~50t	50~100t	
経営体	669
漁業従事者	882
登録漁船	710	709	515	125	24	45	-	-	1

資料：農林水産課

50. 漁港の状況

(平成21年4月1日現在)

漁港名	種別	管理	告示		泊地面積 (㎡)	航路 (㎡)
			年月日	記号		
小湊	第3種	千葉県	昭43.12.16	農林省第1957号	37,000.00	0.00
天津	第3種	千葉県	昭37.10.25	農林省第1342号	26,096.90	3,600.00
鴨川	第3種	千葉県	昭37.10.25	農林省第1342号	148,863.00	0.00
浜荻	第2種	鴨川市	平17.2.2	農林水産省第222号	25,856.00	5,200.00
浜波太	第2種	鴨川市	昭27.2.29	農林省第61号	8,412.00	4,400.00
江見	第2種	鴨川市	昭43.12.16	農林省第1957号	14,412.00	3,000.00
天面	第1種	鴨川市	昭27.2.29	農林省第61号	3,472.00	780.00
太夫崎	第1種	鴨川市	昭27.2.29	農林省第61号	38,642.00	3,102.00

(続)

漁港名	外かく施設(m)			けい留施設(m)		
	防波堤	防砂堤	護岸	物揚場	船揚場	岸壁
小湊	1,190.10	-	1,439.10	220.00	554.20	499.62
天津	763.20	-	1,444.00	133.00	318.70	623.20
鴨川	2,031.90	-	1,220.25	454.30	413.70	756.70
浜荻	434.20	-	179.00	48.00	151.00	254.60
浜波太	320.50	-	341.40	213.30	176.00	-
江見	345.65	-	428.20	376.10	142.40	-
天面	164.80	89.80	147.50	109.00	158.50	-
太夫崎	637.50	27.00	937.64	169.60	265.40	-

資料：農林水産課

51. 水産物陸揚量の状況

(1) 漁業種類別陸揚量 (属地数量)

単位：t

年・所属	総数	釣漁業	巻網漁業	定置網漁業	採藻漁業	刺網漁業	その他の漁業
平成13年	12,108	991	8,431	1,886	319	231	250
旧鴨川市	8,269	298	5,940	1,886	14	58	73
旧天津小湊町	3,839	693	2,491	-	305	173	177
14	13,609	778	8,968	2,981	449	251	182
旧鴨川市	10,392	313	6,997	2,981	14	58	29
旧天津小湊町	3,217	465	1,971	-	435	193	153
15	14,066	871	9,403	3,069	366	173	184
旧鴨川市	11,620	334	8,128	3,069	7	42	40
旧天津小湊町	2,446	537	1,275	-	359	131	144
16	12,200	1,141	7,396	3,061	395	163	44
旧鴨川市	9,851	369	6,340	3,061	7	51	23
旧天津小湊町	2,349	772	1,056	-	388	112	21
17	15,811.1	1,234.0	9,868.2	3,984.6	451.2	214.9	58.2
18	15,678.3	952.0	11,673.6	2,218.4	559.9	224.5	49.9
19	15,094.4	982.1	11,567.0	1,822.1	439.2	214.3	69.7
20	16,170.4	815.1	11,333.0	3,295.9	391.0	235.7	99.7

(2) 年次別陸揚金額 (属地数量)

単位：量 t, 金額千円

年次	陸揚量	陸揚金額	1 t 当たり陸揚金額
平成13年	12,108	4,168,000	344
旧鴨川市	8,269	2,391,000	289
旧天津小湊町	3,839	1,777,000	462
14	13,609	4,134,000	304
旧鴨川市	10,392	2,409,000	232
旧天津小湊町	3,217	1,725,000	536
15	14,066	3,537,000	251
旧鴨川市	11,620	2,106,000	181
旧天津小湊町	2,446	1,431,000	585
16	12,200	3,005,000	246
旧鴨川市	9,851	1,786,000	181
旧天津小湊町	2,349	1,219,000	518
17	15,811.1	3,565,000	225
18	15,678.3	4,213,000	268
19	15,094.4	4,080,000	270
20	16,170.4	4,449,000	275

資料：農林水産課

52. 種類別漁獲量の推移

単位：t

区分	総数	魚 類												
		魚類計	まぐろ類	かじき類	かつお類	いわし類	あじ類	さば類	さんま	ぶり類	ひらめ	きんめだい	その他の魚類	
平成14年	小湊天津川見	2,112	1,839	14	12	65	-	3	746	860	16	6	109	8
平成15年	小湊天津川見	2,761	2,536	26	0	47	2	59	12	-	2,092	4	244	49
平成16年	小湊天津川見	9,170	9,059	16	1	129	4,574	1,235	338	39	2,326	4	22	142
平成17年	小湊天津川見	122	64	3	2	15	0	10	19	-	1	3	1	7
平成18年	小湊天津川見	2,365	2,092	8	21	144	-	0	488	1,283	21	12	106	10
平成19年	小湊天津川見	2,159	1,959	60	0	95	23	160	59	0	1,293	6	200	62
平成20年	小湊天津川見	8,972	8,863	93	1	163	4,883	1,270	1,041	18	1,233	4	20	139
平成21年	小湊天津川見	140	90	1	3	36	0	8	24	-	0	3	2	10
平成22年	小湊天津川見	2,662	2,318	7	2	158	-	1	763	1,254	11	7	98	17
平成23年	小湊天津川見	1,817	1,618	31	0	94	466	147	105	0	541	5	172	57
平成24年	小湊天津川見	8,994	8,864	27	0	83	4,669	1,298	1,600	294	750	4	24	114
平成25年	小湊天津川見	130	80	1	-	24	-	9	32	-	0	4	2	7
平成26年	小湊天津川見	2,542	2,226	43	3	184	-	0	515	1,290	19	10	130	31
平成27年	小湊天津川見	3,127	2,890	31	0	136	57	790	358	1	1,215	7	218	77
平成28年	小湊天津川見	11,349	11,246	12	0	93	4,860	1,934	2,978	86	1,115	5	29	133
平成29年	小湊天津川見	161	118	0	-	29	-	7	59	-	0	3	7	11
平成30年	小湊天津川見	2,902	2,515	17	3	81	-	1	886	1,335	21	5	156	9
平成31年	小湊天津川見	2,786	2,571	6	-	48	15	300	126	0	1,782	4	234	54
平成32年	小湊天津川見	11,341	11,244	18	0	45	6,150	1,109	1,572	5	2,159	5	30	150
平成33年	小湊天津川見	146	81	5	-	14	-	4	30	-	1	4	12	10
平成34年	鴨川市	15,590	14,803	83	24	212	5,653	1,584	1,787	193	4,513	23	...	730

(続)

区分	その他の水産動物類				海産ほ乳類	貝 類					海藻類			
	水産物動物類計	いせえび	するめいか	その他の水産動物類		貝類計	あわび類	さざえ	はまぐり類	その他の貝類	海藻類計	ひじき	その他の海藻類	
平成14年	小湊天津川見	39	7	29	2	-	7	3	2	-	1	229	224	5
平成15年	小湊天津川見	36	8	18	9	-	16	4	9	3	0	174	156	14
平成16年	小湊天津川見	80	5	59	17	-	26	4	6	5	11	5	-	5
平成17年	小湊天津川見	21	19	1	1	-	32	16	14	-	0	7	-	7
平成18年	小湊天津川見	47	11	31	5	-	5	3	1	-	1	220	218	2
平成19年	小湊天津川見	38	8	17	14	-	20	3	7	8	2	142	128	13
平成20年	小湊天津川見	83	6	47	30	-	22	6	2	6	8	3	-	4
平成21年	小湊天津川見	20	16	1	3	-	23	20	3	-	0	7	-	8
平成22年	小湊天津川見	56	10	41	5	-	4	1	1	-	1	284	280	4
平成23年	小湊天津川見	38	10	22	6	-	25	1	7	7	9	136	123	14
平成24年	小湊天津川見	91	6	58	27	-	35	4	3	6	22	4	-	4
平成25年	小湊天津川見	27	22	1	3	-	18	13	5	-	0	5	-	6
平成26年	小湊天津川見	47	8	34	3	-	7	2	3	-	1	262	261	2
平成27年	小湊天津川見	34	8	19	8	-	22	2	11	2	6	181	158	23
平成28年	小湊天津川見	70	6	47	16	-	26	4	13	5	5	7	-	7
平成29年	小湊天津川見	17	15	1	2	-	24	9	15	-	0	3	-	2
平成30年	小湊天津川見	13	7	3	3	-	10	2	7	-	1	364	360	3
平成31年	小湊天津川見	16	5	2	8	-	13	1	10	2	0	186	171	14
平成32年	小湊天津川見	66	5	33	28	-	29	4	19	4	3	3	-	2
平成33年	小湊天津川見	15	14	0	1	-	49	12	36	-	0	1	-	-
平成34年	鴨川市	115	40	51	24	-	141	29	100	...	12	532

資料：関東農政局千葉統計・情報センター「千葉農林水産統計年報」

注) 単位未滿を四捨五入したため、総数と内訳の計が一致しない場合があります。
平成19年より漁業地区別の集計はなくなりました。