

平成30年度 財政状況資料集

総括表（市町村）

都道府県名	千葉県		市町村類型	I - 1		指定団体等の指定状況		区分			区分			
						財政健全化等	×	歳入総額	平成30年度(千円)	平成29年度(千円)	区分	平成30年度(千円・%)	平成29年度(千円・%)	
市町村名	鴨川市		地方交付税種地	1-1		財源超過	×	歳入総額	16,089,039	16,212,623	実質収支比率	4.6	4.5	
						首都	×	歳出総額	15,619,021	15,724,547	經常収支比率	96.2	96.6	
						近畿	×	歳入歳出差引	470,018	488,076	(※1)	(101.9)	(102.2)	
						中部	×	翌年度に繰越すべき財源	29,140	68,662	標準財政規模	9,532,689	9,325,606	
人口	27年国調(人)	33,932	産業構造(※5)		過疎	○	実質収支	440,878	419,414	財政力指数	0.53	0.52		
	22年国調(人)	35,766			山振	×	単年度収支	21,464	-152,880	公債費負担比率	15.5	14.3		
	増減率(%)	-5.1			低開発	×	積立金	210,714	287,119	健全化判断比率				
住民基本台帳人口(※7)	31.01.01(人)	33,078	第1次	27年国調	1,805	1,869	低開発	×	積立金取崩し額	600,000	600,000	実質赤字比率	-	-
	うち日本人(人)	32,478		27年国調	10.9	10.9	指数表選定	○	実質単年度収支	-367,822	-465,761	連結実質赤字比率	-	-
	30.01.01(人)	33,562	第2次	22年国調	2,183	2,428	標準財政収入額	4,084,379	4,011,895	資金不足比率(※4)				
	うち日本人(人)	32,998		22年国調	13.2	14.2	標準財政需要額	7,730,395	7,529,103					
	増減率(%)	-1.4		標準税収収入額等	5,220,814	5,116,463								
	うち日本人(%)	-1.6	第3次	12,552	12,824	經常経費充当一般財源等	9,270,739	9,160,671						
面積(km ²)	191.14			75.9	74.9	歳入一般財源等	11,733,566	11,753,394						
人口密度(人/km ²)	178													
世帯数(世帯)	14,453													
職員の状況														
特別職等	区分	定数	1人あたり平均給料月額(百円)	一般職員等(※6)	区分	職員数(人)	給料月額(百円)	1人あたり平均給料月額(百円)	地方債現在高	19,321,460	19,773,811			
	市区町村長	1	7,380		一般職員	360	1,180,800	3,280	うち公的資金	11,384,274	11,558,488			
	副市区町村長	1	6,166		うち消防職員	-	-	-	債務負担行為額(支出予定額)	1,064,975	1,173,327			
	教育長	1	5,664		うち技能労務職員	48	155,472	3,239	収益事業収入	-	-			
	議会議長	1	3,980		教育公務員	35	104,582	2,988	土地開発基金現在高	68,703	68,703			
	議会副議長	1	3,640		臨時職員	-	-	-	積立金現在高	1,343,092	1,732,378			
	議会議員	18	3,360		合計	395	1,285,382	3,254	財政調整基金	200,431	300,320			
					ラスバイレ指数				100.5	減債基金	2,287,745	2,301,967		
										その他特定目的基金				

一般会計等の一覧 項番	会計名	事業会計の一覧 項番	会計名	公営企業(法適)の一覧 項番	会計名	公営企業(法非適)の一覧 項番	会計名	関係する一部事務組合等一覧 項番	組合等名	地方公社・第三セクター等一覧 項番	団体名	(※3)
(1)	一般会計	(2)	国民健康保険特別会計	(5)	水道事業会計			(7)	安房郡市広域市町村圏事務組合	(15)	鴨川市開発公社	
		(3)	介護保険特別会計	(6)	病院事業会計			(8)	千葉県市町村総合事務組合(一般会計)	(16)	鴨川マリン開発	
		(4)	後期高齢者医療特別会計					(9)	千葉県市町村総合事務組合(千葉県自治会館管理運営特別会計)	(17)	鴨川観光プラットフォーム	
								(10)	千葉県市町村総合事務組合(千葉県自治研修センター特別会計)			
								(11)	千葉県市町村総合事務組合(千葉県市町村交通災害共済特別会計)			
								(12)	千葉県後期高齢者医療広域連合(一般会計)			
								(13)	千葉県後期高齢者医療広域連合(後期高齢者医療特別会計)			
								(14)	南房総広域水道企業団(水道用水供給事業会計)			

(注釈) ※1：經常収支比率の()内の数値は、「減収補填債(特例分)」及び「臨時財政対策債」を除いて算出したものである。
 ※2：各会計の一覧は主な会計(10会計まで)を記載している。
 ※3：地方公共団体が損失補填等を行っている出資法人で、健全化法の算出対象となっている団体については、「地方公社・第三セクター等」の団体名に○印を付与している。
 ※4：資金不足比率欄には、資金が不足している会計のみ記載している。
 ※5：産業構造の比率は、分母を就業人口総数とし、分類不能の産業を除いて算出。
 ※6：個人情報保護の観点から、対象となる職員数が1人又は2人の場合は、「給料月額(百円)」と「1人あたり給料月額(百円)」を「アスタリスク(*)」としている。(その他、数値のない欄については、すべてハイフン(-)としている)。
 ※7：人口については、調査対象年度の1月1日現在の住民基本台帳に登録されている人口に基づいている。

(1) 普通会計の状況 (市町村)

歳入の状況 (単位 千円・%)				地方税の状況 (単位 千円・%)				歳出の状況 (単位 千円・%)						
区分	決算額	構成比	経常一般財源等	構成比	区分	収入済額	構成比	超過課税分	目的別歳出の状況 (単位 千円・%)					
区分	決算額 (A)	構成比	(A)のうち普通建設事業費	(A)のうち充当一般財源等	区分	収入済額	構成比	超過課税分	区分	決算額	構成比	充当一般財源等	経常経費充当一般財源等	経常収支比率
地方税	4,352,944	27.1	4,352,944	47.9	普通税	4,286,030	98.5	-	議会費	195,798	1.3	-	-	195,798
地方譲与税	148,092	0.9	148,092	1.6	法定普通税	4,286,030	98.5	-	総務費	2,649,222	17.0	364,990	2,343,768	2,343,768
利子割交付金	5,395	0.0	5,395	0.1	市町村民税	1,823,337	41.9	-	民生費	4,843,919	31.0	15,024	4,843,919	2,884,635
配当割交付金	17,674	0.1	17,674	0.2	個人均等割	66,906	1.5	-	衛生費	1,606,272	10.3	160,716	1,445,556	1,058,270
株式等譲渡所得割交付金	16,214	0.1	16,214	0.2	所得割	1,507,057	34.6	-	労働費	1,428	0.0	-	-	428
分離課税所得割交付金	-	-	-	-	法人均等割	127,281	2.9	-	農林水産業費	592,982	3.8	155,851	437,131	378,230
道府県民税所得割臨時交付金	-	-	-	-	法人税割	122,093	2.8	-	商工費	387,435	2.5	5,911	381,524	244,204
地方消費税交付金	677,003	4.2	677,003	7.4	固定資産税	2,111,900	48.5	-	土木費	1,109,399	7.1	819,568	289,831	376,028
ゴルフ場利用税交付金	16,344	0.1	16,344	0.2	うち純固定資産税	2,099,811	48.2	-	消防費	813,001	5.2	50,706	762,295	771,268
特別地方消費税交付金	-	-	-	-	軽自動車税	105,389	2.4	-	教育費	1,485,973	9.5	112,086	1,373,887	1,179,369
自動車取得税交付金	53,238	0.3	53,238	0.6	市町村たばこ税	245,104	5.6	-	災害復旧費	93,972	0.6	-	-	8,705
軽油引取税交付金	-	-	-	-	鉱産税	-	-	-	公債費	1,839,620	11.8	-	-	1,822,845
地方特例交付金	12,784	0.1	12,784	0.1	特別土地保有税	300	0.0	-	諸支出金	-	-	-	-	-
地方交付税	4,492,805	27.9	3,774,916	41.5	法定外普通税	-	-	-	前年度繰上充用金	-	-	-	-	-
普通交付税	3,774,916	23.5	3,774,916	41.5	目的税	66,914	1.5	-	歳出合計	15,619,021	100.0	1,684,852	-	11,263,548
特別交付税	717,850	4.5	-	-	法定目的税	66,914	1.5	-						
震災復興特別交付税	39	0.0	-	-	入湯税	66,914	1.5	-						
(一般財源計)	9,792,493	60.9	9,074,604	99.8	事業所税	-	-	-						
交通安全対策特別交付金	4,460	0.0	4,460	0.0	都市計画税	-	-	-						
分担金・負担金	26,470	0.2	-	-	水利地益税等	-	-	-						
使用料	133,996	0.8	11,714	0.1	法定外目的税	-	-	-						
手数料	249,429	1.6	-	-	旧法による税	-	-	-						
国庫支出金	1,680,167	10.4	-	-	合計	4,352,944	100.0	-						
国有提供交付金(特別区財調交付金)	-	-	-	-										
都道府県支出金	980,169	6.1	-	-										
財産収入	21,733	0.1	4,292	0.0										
寄附金	168,260	1.0	-	-										
繰入金	933,184	5.8	-	-										
繰越金	488,076	3.0	-	-										
諸収入	375,343	2.3	207	0.0										
地方債	1,235,259	7.7	-	-										
うち減収補填債(特例分)	-	-	-	-										
うち臨時財政対策債	536,959	3.3	-	-										
歳入合計	16,089,039	100.0	9,095,277	100.0										

区分	平成30年度	平成29年度
徴収率 現・計 (%)	合計 98.6 93.8	98.5 93.7
	市町村民税 98.3 92.9	98.2 92.6
	純固定資産税 98.6 94.1	98.6 94.1

公営事業等への繰出		国民健康保険事業会計の状況	
合計	1,953,393	実質収支	70,476
上水道	233,995	再差引収支	53,350
病院	179,495	加入世帯数(世帯)	5,820
工業用水道	-	被保険者数(人)	8,715
交通	-	被保険者	93
国民健康保険	302,254	1人当り	93
その他	1,237,649	保険税(料)収入額	93
		国庫支出金	-
		保険給付費	342

区分	決算額	構成比	充当一般財源等	経常経費充当一般財源等	経常収支比率
その他の経費	6,265,669	40.1	4,629,801	3,421,630	35.5
物件費	2,169,650	13.9	1,491,078	1,001,250	10.4
維持補修費	152,878	1.0	112,617	112,617	1.2
補助費等	1,739,179	11.1	1,514,298	1,048,938	10.9
うち一部事務組合負担金	772,861	4.9	772,861	753,405	7.8
繰出金	1,539,903	9.9	1,275,639	1,252,073	13.0
積立金	384,449	2.5	211,057	-	-
投資・出資金・貸付金	279,610	1.8	25,112	6,752	0.1
前年度繰上充用金	-	-	-	-	-
投資的経費計	1,778,824	11.4	770,226	-	-
うち物件費	60,463	0.4	60,463	-	-
普通建設事業費	1,684,852	10.8	761,521	-	-
うち補助	514,954	3.3	35,375	-	-
うち単独	1,131,807	7.2	717,677	-	-
災害復旧事業費	93,972	0.6	8,705	-	-
失業対策事業費	-	-	-	-	-
歳出合計	15,619,021	100.0	11,263,548	-	-

(注釈)
 普通建設事業費の補助事業費には受託事業費のうちの補助事業費を含み、
 単独事業費には同級他団体施行事業負担金及び受託事業費のうちの単独事業費を含む。

(2)各会計、関係団体の財政状況及び健全化判断比率（市町村）

平成30年度 千葉県鴨川市

一般会計等の財政状況(単位:百万円)

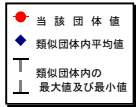
会計名	歳入	歳出	形式収支	実質収支	他会計等からの繰入金	地方債現在高	備考
1 一般会計	17,160	16,690	470	441	933	19,321	
2							
3							
4							
5							
6							
7							
8							
9							
10							
11							
12							
13							
14							
15							
16							
17							
18							
19							
20							
21							
22							
23							
24							
25							
26							
27							
28							
29							
30							
31							
32							
33							
34							
35							
36							
37							
38							
39							
40							
41							
42							
43							
44							
45							
46							
47							
48							
49							
50							
51							
52							
53							
54							
55							
56							
57							
58							
59							
60							
61							
62							
63							
64							
65							
66							
67							
68							
69							
70							
71							
72							
73							
74							
75							
76							
77							
78							
79							
80							
81							
82							
83							
84							
85							
86							
87							
88							
89							
90							
91							
92							
93							
94							
95							
96							
97							
98							
99							
100							
101							
102							
103							
104							
105							
106							
107							
108							
109							
110							
111							
112							
113							
114							
115							
116							
117							
118							
119							
120							
121							
122							
123							
124							
125							
126							
127							
128							
129							
130							
131							
132							
133							
134							
135							
136							
137							
138							
139							
140							
141							
142							
143							
144							
145							
146							
147							
148							
149							
150							
151							
152							
153							
154							
155							
156							
157							
158							
159							
160							
161							
162							
163							
164							
165							
166							
167							
168							
169							
170							
171							
172							
173							
174							
175							
176							
177							
178							
179							
180							
181							
182							
183							
184							
185							
186							
187							
188							
189							
190							
191							
192							
193							
194							
195							
196							
197							
198							
199							
200							
201							
202							
203							
204							
205							
206							
207							
208							
209							
210							
211							
212							
213							
214							
215							
216							
217							
218							
219							
220							
221							
222							
223							
224							
225							
226							
227							
228							
229							
230							
231							
232							
233							
234							
235							
236							
237							
238							
239							
240							
241							
242							
243							
244							
245							
246							
247							
248							
249							
250							
251							
252							
253							
254							
255							
256							
257							
258							
259							
260							
261							
262							
263							
264							
265							
266							
267							
268							
269							
270							
271							
272							
273							
274							
275							
276							
277							
278							
279							
280							
281							
282							
283							
284							
285							
286							
287							
288							
289							
290							
291							
292							
293							
294							
295							
296							
297							
298	</						

(3) 市町村財政比較分析表(普通会計決算)

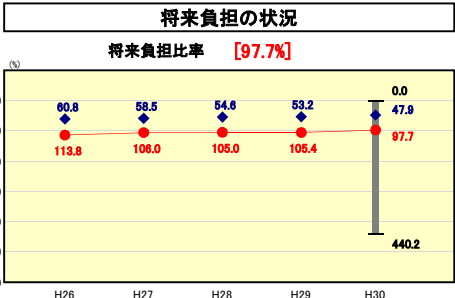
平成30年度

千葉県鴨川市

人口	33,078	人(H31.1.1現在)	実質赤字比率	-	%
うち日本人	32,478	人(H31.1.1現在)	連結実質赤字比率	-	%
面積	191.14	km ²	実質公債費比率	11.4	%
歳入総額	16,089,039	千円	将来負担比率	97.7	%
歳出総額	15,619,021	千円	市町村類型	H26 I-1 H27 I-1 H28 I-1	
実質収支	440,878	千円	(年度毎)	H29 I-1 H30 I-1	
標準財政規模	9,532,689	千円			
地方債現在高	19,321,460	千円			



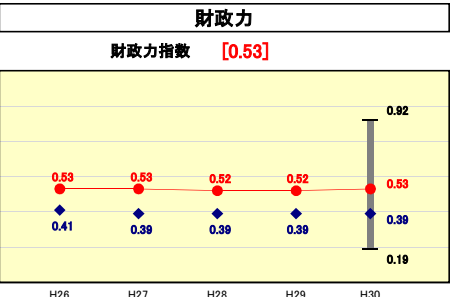
※市町村類型とは、人口および産業構造等により全国の市町村を35のグループに分類したものである。当該団体と同じグループに属する団体を類似団体と言う。
 ※平成31年度中に市町村合併した団体で、合併前の団体ごとの決算に基づく実質公債費比率及び将来負担比率を算出していない団体については、グラフを表示しない。
 ※充当可能財源等が将来負担額を上回っている団体については、将来負担比率のグラフを表示しない。
 ※「人件費・物件費等の状況」の決算額は、人件費、物件費及び維持補修費の合計である。ただし、人件費には事業費支弁人件費を含み、退職金は含まない。
 ※人口については、各調査対象年度の1月1日現在の住民基本台帳に登録されている人口に基づいている。
 ※類似団体内順位、全国平均、各都道府県平均は、平成30年度決算の状況である。また類似団体が存在しない場合、類似団体内順位を表示しない。



類似団体内順位 99/128 全国平均 28.9 千葉県平均 37.8

将来負担比率の分析欄

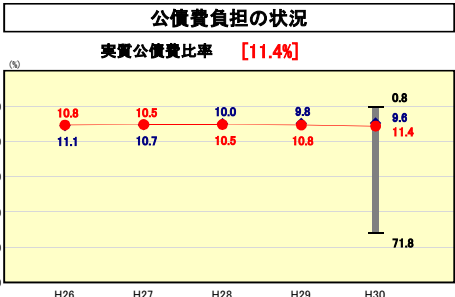
平成30年度決算における将来負担比率は97.7%であり、前年度決算数値に比して7.7%の減となった。この要因として、鴨川市開発公社からの太海多目的公益用地買戻しに係る債務負担の減や普通交付税の増を主な理由とし、標準財政規模が増加したことが挙げられる。
 本市の将来負担比率は、類似団体平均や全国平均、千葉県平均のいずれと比しても高い水準にあるが、これは過去に実施してきた施設整備等の事業財源に地方債を積極的に活用してきたことが主な要因となっているものである。今後も、行財政改革を進めるとともに、財政調整基金等の適切な確保を図り、財政基盤の安定化を図っていく。



類似団体内順位 15/128 全国平均 0.51 千葉県平均 0.72

財政力指数の分析欄

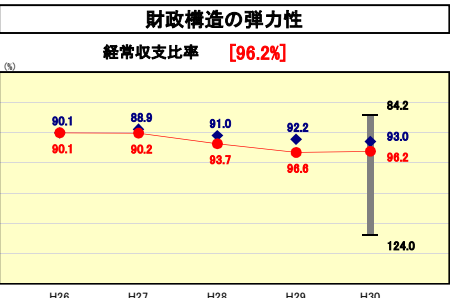
平成30年度決算における財政力指数は0.53となり、前年度比で0.1ポイントの増となった。今後も市税収入の減少、高齢化による社会保障経費の増を主な要因とした基準財政需要額の増加が見込まれ、指数の低下が予測される。この状況に対応するため、平成30年8月に策定した「強い鴨川づくりに向けた財政等適正化基本方針」に基づき、市税の徴収強化や基金の債券運用等の拡充等に取り組み、財政基盤の安定化に努めるものとする。



類似団体内順位 91/128 全国平均 6.1 千葉県平均 5.8

実質公債費比率の分析欄

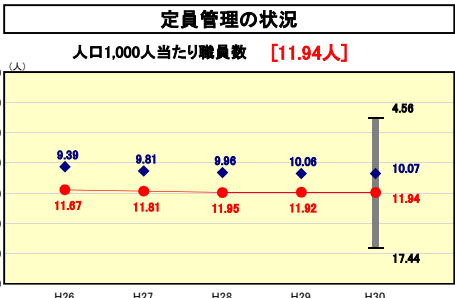
平成30年度決算における実質公債費比率は11.4%であり、標準財政規模が増となったものの、大規模事業に係る地方債の償還金が据置期間終了に伴い増となったことにより、増加した。
 本市の実質公債費比率は、類似団体平均、全国平均及び千葉県平均のいずれよりも高く、類似団体平均比では約2%、全国平均及び千葉県平均との比較では約5%程度の差が開いていることから、今後も改善に向けた取組が必要である。このため、大規模事業は適切な取捨選択を行い、地方債発行の抑制に努め、安定した財政運営に努めていく。



類似団体内順位 101/128 全国平均 93.0 千葉県平均 93.4

経常収支比率の分析欄

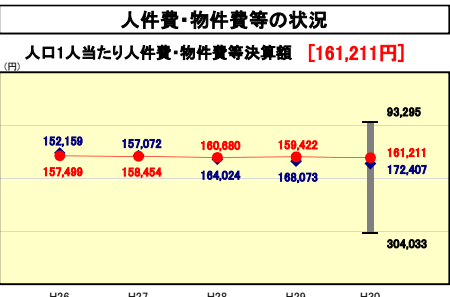
平成30年度決算における経常収支比率は96.2%となり、前年度決算数値と比べて0.4%の減となった。この要因として、普通交付税や地方消費税交付金の増等が挙げられる。
 本市の経常収支比率は、類似団体、全国平均及び千葉県平均と比較すると3~4%程度高い数値となっているため、人件費が33.2%、公債費が18.9%と同比率が高い水準にあることを考慮し、今後も歳出全般にわたる経費の削減等に取り組み、経常経費の縮減を図る一方で、徴収強化などにより市税等経常一般財源の確保に努めるものとする。



類似団体内順位 90/128 全国平均 7.95 千葉県平均 7.34

人口1,000人当たり職員数の分析欄

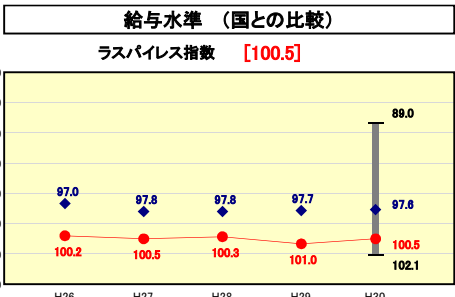
本市における人口千人当たりの職員数は11.94人であり、類似団体平均と比較すると高い数値となっており、この要因として、地理的条件等により保育園、幼稚園が多く、清掃センター、衛生センター及び総合運動施設など市の規模に比して直営施設が多くなっていることが挙げられる。
 このため、策定した定員管理適正化計画に基づき、幼稚園・保育園の一元化、ごみ・し尿の収集業務の民間委託導入等を積極的に図りつつ、技能労務職員については、退職者の補充を行わないなどにより、職員削減を進め、適正な定員管理に努めていくこととしている。



類似団体内順位 53/128 全国平均 132,793 千葉県平均 119,861

人口1人当たり人件費・物件費等決算額の分析欄

平成30年度決算における人件費、物件費及び維持補修費の合計額の人口1人当たりの金額は、類似団体の平均値より約11,000円低い数値となっているが、全国平均や千葉県平均と比較するとそれぞれ28,000円から41,000円程度高い数値となっている。
 この主な要因は人件費によるものであり、具体的にはごみ焼却施設やし尿処理施設、保育園、幼稚園等の施設運営を直営で行っているため、人口規模に比して職員数が多いことが挙げられる。
 今後は、業務の民間委託の拡大や施設の統廃合などで人件費のコスト削減を図る取組を行っていく必要がある。



類似団体内順位 121/128 全国市平均 98.9 全国町村平均 96.3

ラスパイレス指数の分析欄

本市における平成31年4月1日現在のラスパイレス指数は、100.5であり、全国平均を上回る水準となっている。
 この主な要因として、経験年数階層の変動及び国家公務員と比較し最高号給が大きい級があることが挙げられる。
 今後も引き続き、より一層の給与の適正化に努める。

(4)-1 市町村経常経費分析表(普通会計決算)

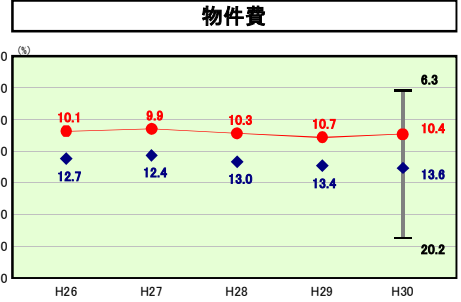
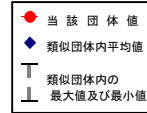
平成30年度

千葉県鴨川市

経常収支比率の分析

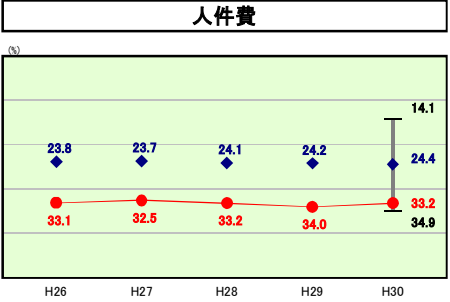
人口	33,078	人(H31.1.1現在)	実質赤字比率	-	%
うち日本人	32,478	人(H31.1.1現在)	連結実質赤字比率	-	%
面積	191.14	km ²	実質公債費比率	11.4	%
歳入総額	16,089,039	千円	将来負担比率	97.7	%
歳出総額	15,619,021	千円			
実質収支	440,878	千円	市町村類型	H26 I-1 H27 I-1 H28 I-1	
標準財政規模	9,532,689	千円	(年度毎)	H29 I-1 H30 I-1	
地方債現在高	19,321,460	千円			

※ 市町村類型とは、人口および産業構造等により全国の市町村を35のグループに分類したものである。当該団体と同じグループに属する団体を類似団体と言う。
 ※ 人口については、各調査対象年度の1月1日現在の住民基本台帳に記載されている人口に基づいている。
 ※ 類似団体内順位、全国平均、各都道府県平均は、平成30年度決算の状況である。また類似団体が存在しない場合、類似団体内順位を表示しない。



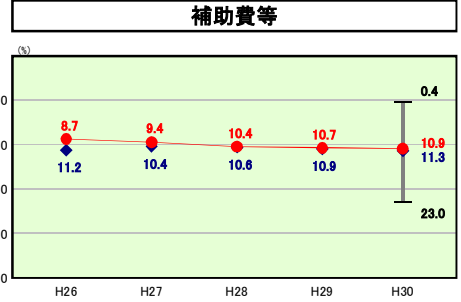
物件費の分析欄

物件費の経常収支比率については、類似団体平均や全国平均、千葉県平均を下回っている状況である。
 平成30年度数値については前年度比で減少しており、5か年の推移では横ばいであるが、業務の民間委託の推進により、今後は人件費からの移行で増加が見込まれる。



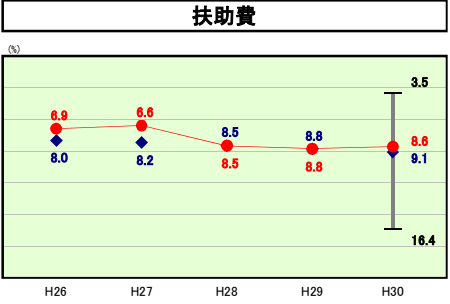
人件費の分析欄

本市の人件費は、市の人口規模に比して幼保関係施設数が多いこと、また、ごみ焼却施設、し尿処理施設、総合運動施設などを市直営方式で運営していることから、類似団体等に比べ多い状況となっている。
 人件費の削減には、施設の統廃合の実施、業務の民間委託、民営化の推進が必要となるため、これらの取組を進め、費用の抑制に努める。



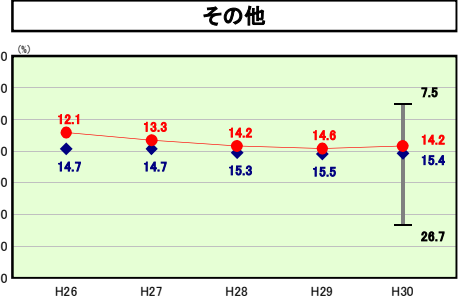
補助費等の分析欄

補助費等の経常収支比率については、類似団体平均や全国平均との比較では同程度であるが、千葉県平均よりは高い数値となっている。
 そのため、補助金等の公益性や必要性などを再評価し、定期的な見直しを通じて、適正かつ効果的な運用を図ることが必要となる。



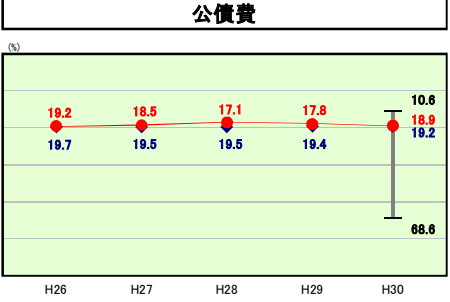
扶助費の分析欄

扶助費の経常収支比率については、類似団体平均、全国平均、千葉県平均いずれと比較しても下回っている状況であるものの、国全体の社会保障経費の増大に伴い、老人福祉や児童福祉に係る扶助費等が年々増加しており、上昇が見込まれる。
 今後も適正な給付に努める。



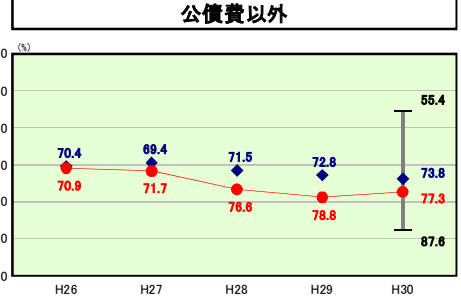
その他の分析欄

その他の経常収支比率については、類似団体平均を下回っており、全国平均や千葉県平均を1~2%程度上回っている状況である。
 前年度と比較して0.4ポイント下回っており、主な原因は上水道の公債費に係る出資金の減となっている。
 今後は施設老朽化による維持補修費の増等が見込まれる。



公債費の分析欄

本市の経常収支比率における公債費の比率は18%前後の高い水準で推移している。この要因として、大規模企業による法人税収入が見込めないなど、自主財源に乏しいために、過年度に実施してきた義務教育施設等に係る大規模事業の財源として地方債を積極的に活用してきたことが挙げられる。
 今後は、行財政改革指針に基づく各種施策による徹底した歳出削減を図る一方で、市税徴収の強化や未利用財産の処分等に取り組み、一般財源の捻出に努めていかなければならない。



公債費以外の分析欄

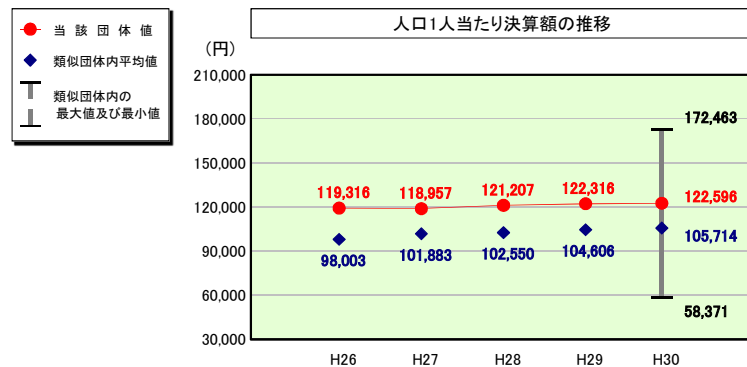
公債費以外の経常収支比率については、類似団体平均と全国平均より高く、千葉県平均を下回っている状況である。
 前年度比では減となっているものの、これは普通交付税等の一般財源増加によるものなので、歳出削減や市税等自主財源の確保に努め、財政の長期安定化を図る必要がある。

(4)-2 市町村経常経費分析表(普通会計決算)

平成30年度

千葉県鴨川市

人件費及び人件費に準ずる費用の分析



人件費及び人件費に準ずる費用

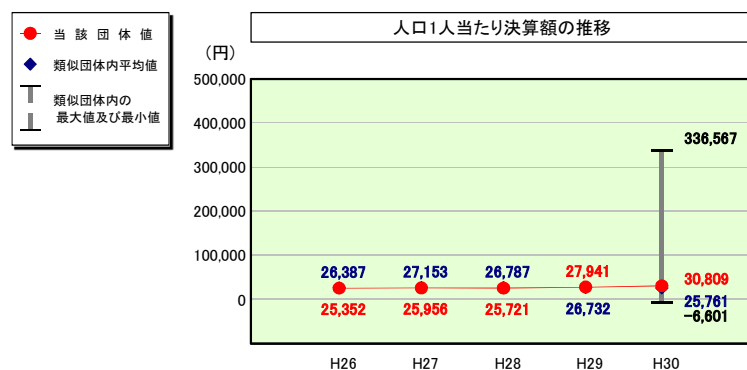
	当該団体決算額 (千円)	人口1人当たり決算額		
		当該団体 (円)	類似団体平均 (円)	対比 (%)
人件費	3,349,865	101,272	90,414	12.0
賃金(物件費)	298,170	9,014	7,325	23.1
一部事務組合負担金(補助費等)	498,243	15,063	9,426	59.8
公営企業(法適)等に対する繰出し(補助費等)	80,000	2,419	1,167	107.3
公営企業(法適)等に対する繰出し(投資及び出資金・貸付金)	-	-	3	-
公営企業(法非適)等に対する繰出し(繰出金)	168,790	5,103	4,078	25.1
事業費支弁に係る職員の人件費(投資的経費)	60,463	1,828	2,195	▲16.7
▲退職金	▲400,308	▲12,102	▲8,893	36.1
合計	4,055,223	122,596	105,714	16.0

参考

	当該団体	類似団体平均	対比(差引)
人口1,000人当たり職員数(人)	11.94	10.07	1.87
ラスパイレス指数	100.5	97.6	2.9

(注) 人口については、各調査対象年度の1月1日現在の住民基本台帳に登録されている人口に基づいている。

公債費及び公債費に準ずる費用の分析

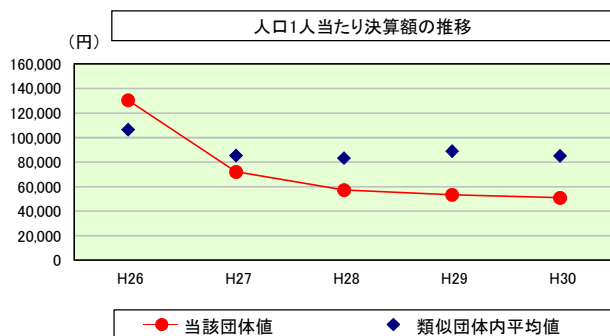


公債費及び公債費に準ずる費用(実質公債費比率の構成要素)

	当該団体決算額 (千円)	人口1人当たり決算額		
		当該団体 (円)	類似団体平均 (円)	対比 (%)
元利償還金の額 (繰上償還額等を除く)	1,839,594	55,614	67,110	▲17.1
積立不足額を考慮して算定した額	-	-	-	-
満期一括償還地方債の一年当たりの元金償還金に相当するもの (年度割相当額)	-	-	6	-
公営企業に要する経費の財源とする地方債の償還の財源に 充てたと認められる繰入金	45,255	1,368	17,795	▲92.3
一部事務組合等の起こした地方債に充てたと認められる 補助金又は負担金	70,343	2,127	2,500	▲14.9
公債費に準ずる債務負担行為に係るもの	344,963	10,429	1,001	941.9
一時借入金利子 (同一団体における会計間の現金運用に係る利子は除く)	-	-	4	-
▲特定財源の額	▲16,775	▲507	▲3,748	▲86.5
▲地方債に係る元利償還金及び準元利償還金に要する経費として 普通交付税の額の算定に用いる基準財政需要額に算入された額	▲1,264,269	▲38,221	▲58,908	▲35.1
合計	1,019,111	30,809	25,761	19.6

※平成31年度中に市町村合併した団体で、合併前の団体ごとの決算に基づく実質公債費比率を算出していない団体については、グラフを表記しない。

(参考) 普通建設事業費の分析



普通建設事業費

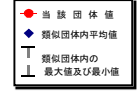
	当該団体決算額 (千円)	人口1人当たり決算額			
		当該団体 (円)	増減率 (%) (A)	類似団体平均 (円)	増減率 (%) (B)
H26	4,549,462	130,428	71.4	106,614	17.2
うち単独分	3,796,417	108,839	87.5	45,545	20.7
H27	2,483,633	72,088	▲44.7	85,459	▲19.8
うち単独分	1,522,696	44,196	▲59.4	44,378	▲2.6
H28	1,943,821	57,198	▲20.7	83,280	▲2.5
うち単独分	1,436,568	42,272	▲4.4	43,123	▲2.8
H29	1,794,557	53,470	▲6.5	88,968	6.8
うち単独分	1,242,018	37,007	▲12.5	45,482	5.5
H30	1,684,852	50,936	▲4.7	85,173	▲4.3
うち単独分	1,131,807	34,216	▲7.5	43,913	▲3.4
過去5年間平均	2,491,265	72,824	▲1.0	89,899	▲0.5
うち単独分	1,825,901	53,306	0.7	44,488	3.5

(5)市町村性質別歳出決算分析表(住民一人当たりのコスト)

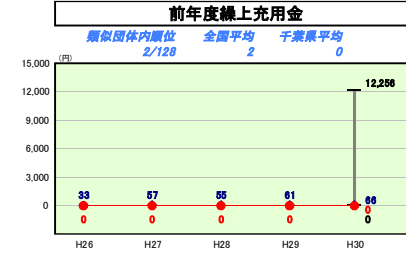
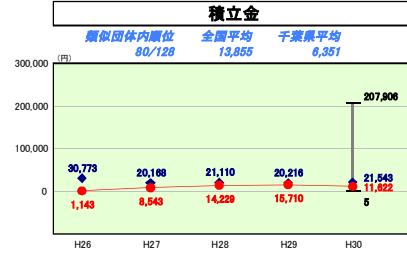
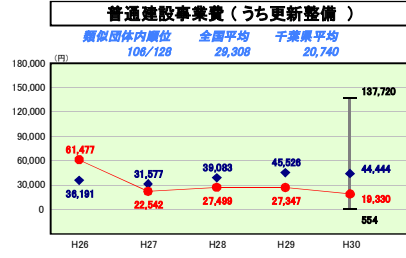
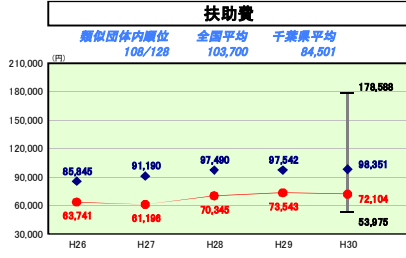
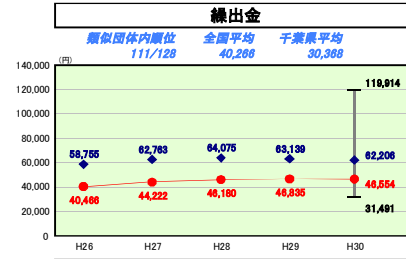
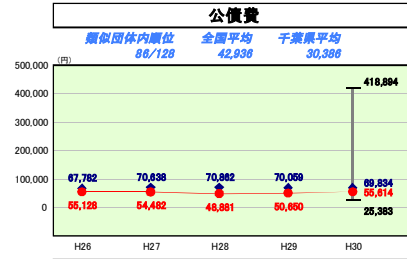
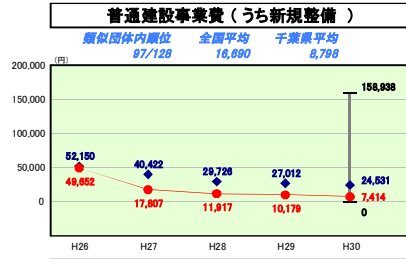
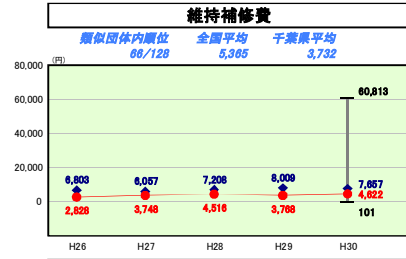
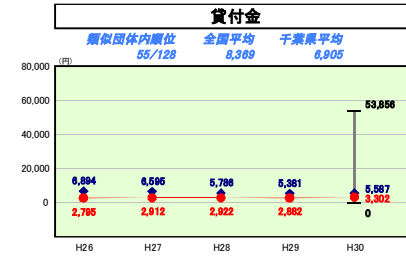
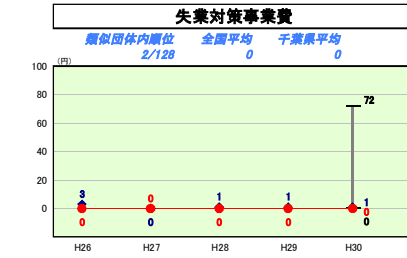
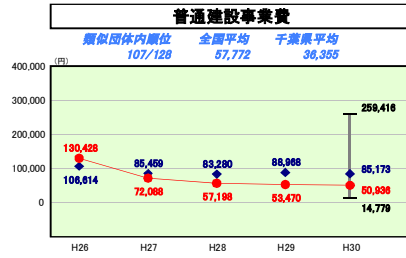
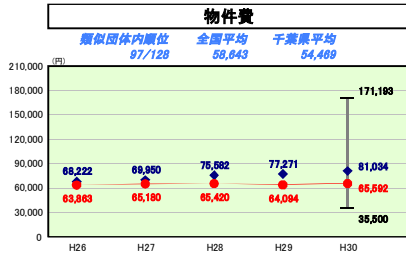
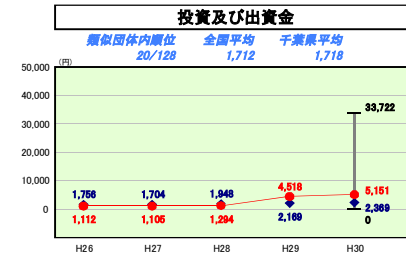
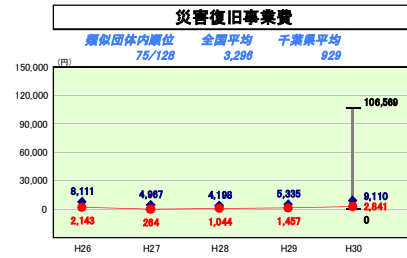
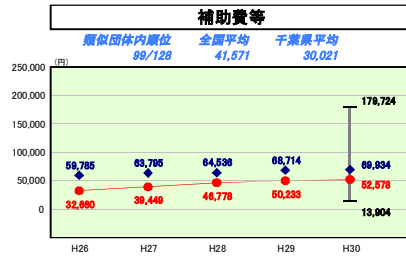
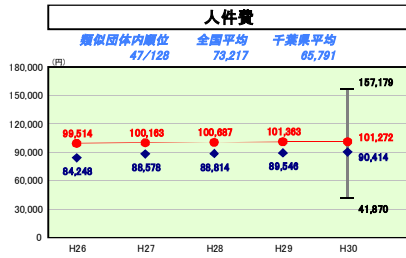
平成30年度

千葉県鴨川市

人口	33,078人(831.1.1現在)	実質赤字比率	-%
うち日本人	32,478人(831.1.1現在)	通算実質赤字比率	-%
面積	191.14km ²	実質公債費比率	11.4%
歳入総額	16,089,039千円	得未負担比率	97.7%
歳出総額	15,619,021千円	市町村類型	H26 I-1 H27 I-1 H28 I-1
実質収支	440,878千円	(年度毎)	H29 I-1 H30 I-1
標準財政規模	9,632,689千円		
地方債現在高	19,321,460千円		



※ 市町村類型とは、人口および産業構造等により全国の市町村を35のグループに分類したものである。当該団体と同じグループに属する団体を類似団体と言う。
 ※ 人口については、各調査対象年度の1月1日現在の住民基本台帳に登録されている人口に基づいている。
 ※ 類似団体内順位、全国平均、各都道府県平均は、平成30年度決算の状況である。また類似団体が存在しない場合、類似団体内順位を表示しない。



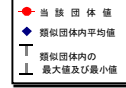
性質別歳出の分析
 歳出決算総額の住民一人当たりのコストは472,188円であり、前年度の468,522円と比較し、約3,600円の増となった。主な増要因となっているのは公債費であり、これは大規模事業に係る地方債償還の据置き期間が終了し、元金償還額が増となったためである。類似団体平均との比較において、人件費、投資及び出資金以外の数値については全て下回っているが、歳出構成比の20%以上を占める人件費については、住民一人当たり101,272円と、10,800円程度上回っており、全国平均、千葉県平均と比較しても約28,000~35,000円と大きく上回っている状況となっている。この要因として、職員数が多いことが挙げられるが、これは市の人口規模に対して幼保関係の施設数が多いこと、また、ごみ焼却施設、屎尿処理施設等を市直営で運営していることに起因する。今後は施設の統廃合、直営施設の民営化などの取組を進め、人件費の削減に努める。

(6)市町村目的別歳出決算分析表(住民一人当たりのコスト)

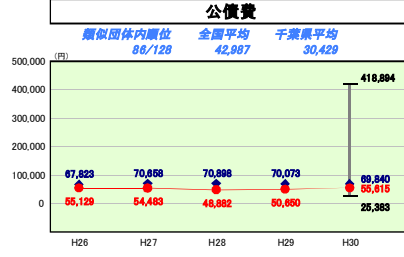
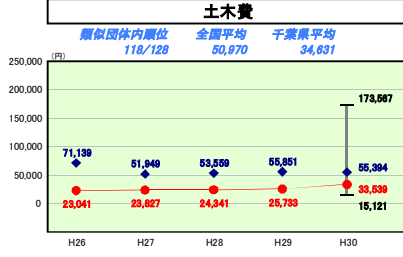
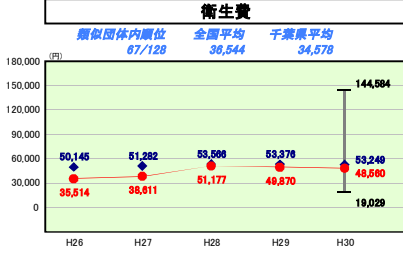
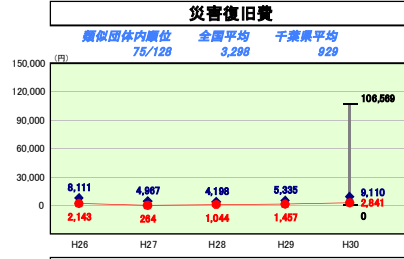
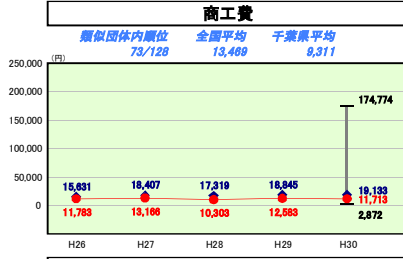
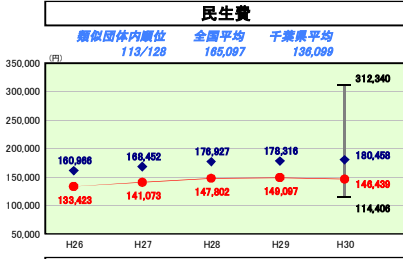
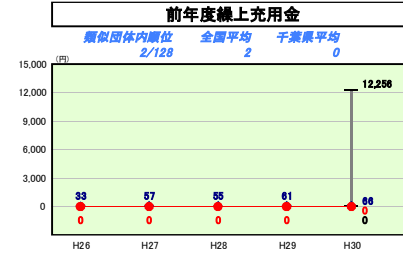
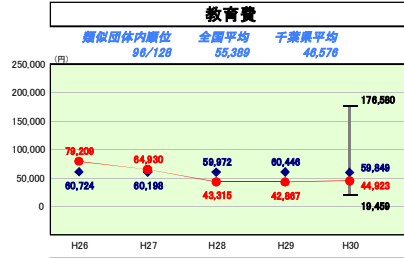
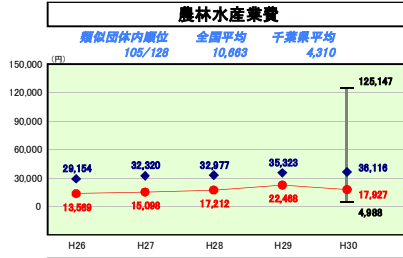
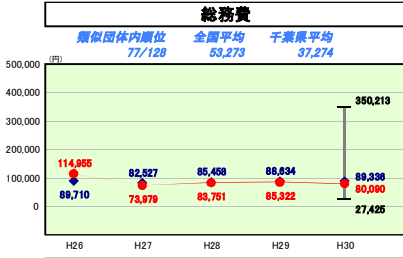
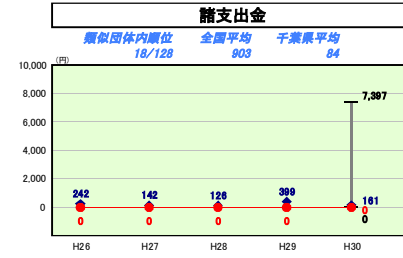
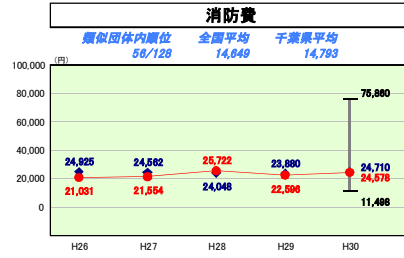
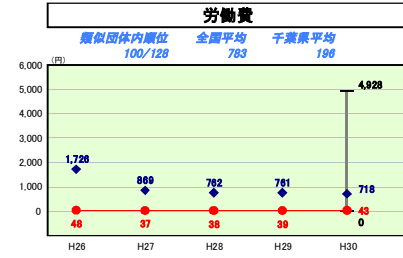
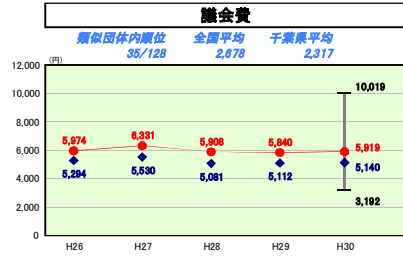
平成30年度

千葉県鴨川市

人口	33,078人(H31.1.1現在)	実質赤字比率	-%
うち日本人	32,478人(H31.1.1現在)	通算実質赤字比率	-%
面積	191.14km ²	実質公債費比率	11.4%
歳入総額	16,088,039千円	得率負担比率	97.7%
歳出総額	15,619,021千円	市町村類型	H26 I-1 H27 I-1 H28 I-1
実質収支	440,878千円	(年度毎)	H29 I-1 H30 I-1
標準財政規模	9,532,689千円		
地方債現在高	19,321,460千円		



※市町村類型とは、人口および産業構造等により全国の市町村を35のグループに分類したものである。当該団体と同じグループに属する団体を類似団体と言う。
 ※人口については、各調査対象年度の1月1日現在の住民基本台帳に登録されている人口に基づいている。
 ※類似団体内順位、全国平均、各都道府県平均は、平成30年度決算の状況である。また類似団体が存在しない場合、類似団体内順位を表示しない。



目的別歳出の分析概

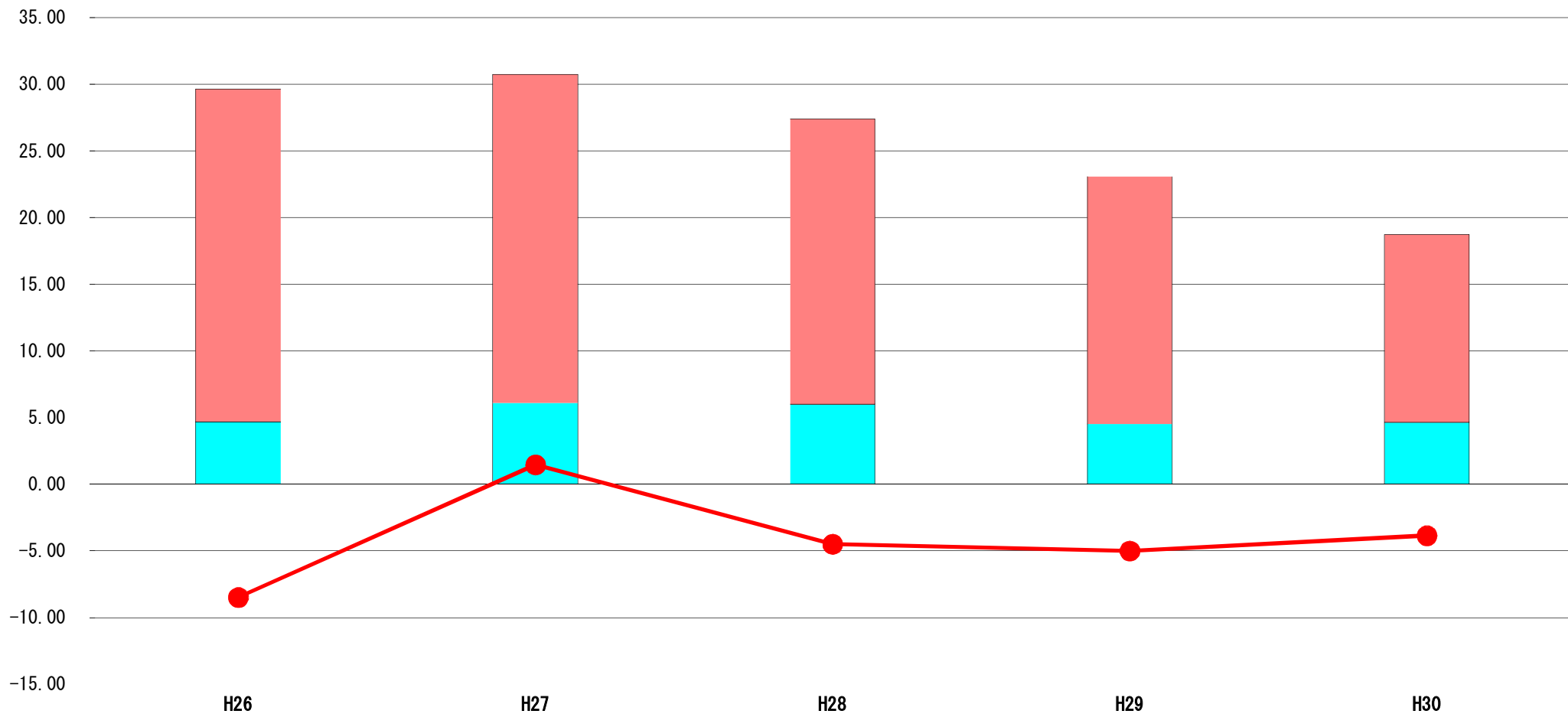
歳出決算総額のうち、構成比が31.0%と最も高い民生費の住民一人当たりのコストは146,439円となっている。前年と同様に類似団体や全国平均を下回っているものの、千葉県平均より高い数値となっている。臨時福祉給付金の皆減により、前年度比較では減となっているものの、国全体の社会保障経費の増大に伴い、老人福祉や児童福祉等に係る扶助費等は今後増える見込みであり、民生費全体も増加することが予想される。
 土木費について、類似団体、全国平均及び千葉県平均と比較し、低い水準で推移しているものの、道路をはじめとしたインフラの老朽化は進んでいるため、今後も急激な建設費の増加を招かぬよう、計画的に整備を行うことが求められる。

(7) 実質収支比率等に係る経年分析（市町村）




平成30年度

千葉県鴨川市

標準財政規模比（%）



標準財政規模比（%）

区分	年度	H26	H27	H28	H29	H30
 財政調整基金残高		24.94	24.64	21.41	18.58	14.09
 実質収支額		4.69	6.09	5.99	4.50	4.62
 実質単年度収支		▲ 8.47	1.46	▲ 4.49	▲ 4.99	▲ 3.86

分析欄

本市の財政調整基金について、平成25年度以降減少傾向にあり、平成30年度においても約4億5千万円の取崩しを行った。

普通交付税の合併算定替による増額分がなくなり、一般財源の確保がより困難になる中、歳出においても合併時の特例を見直し、平常モードへの移行を進める時期となっているため、一定の基金残高を維持できるよう、適正な財政規模の確立に努める。

実質収支額については、年度によってばらつきはあるものの、ほぼ横ばいで推移している。

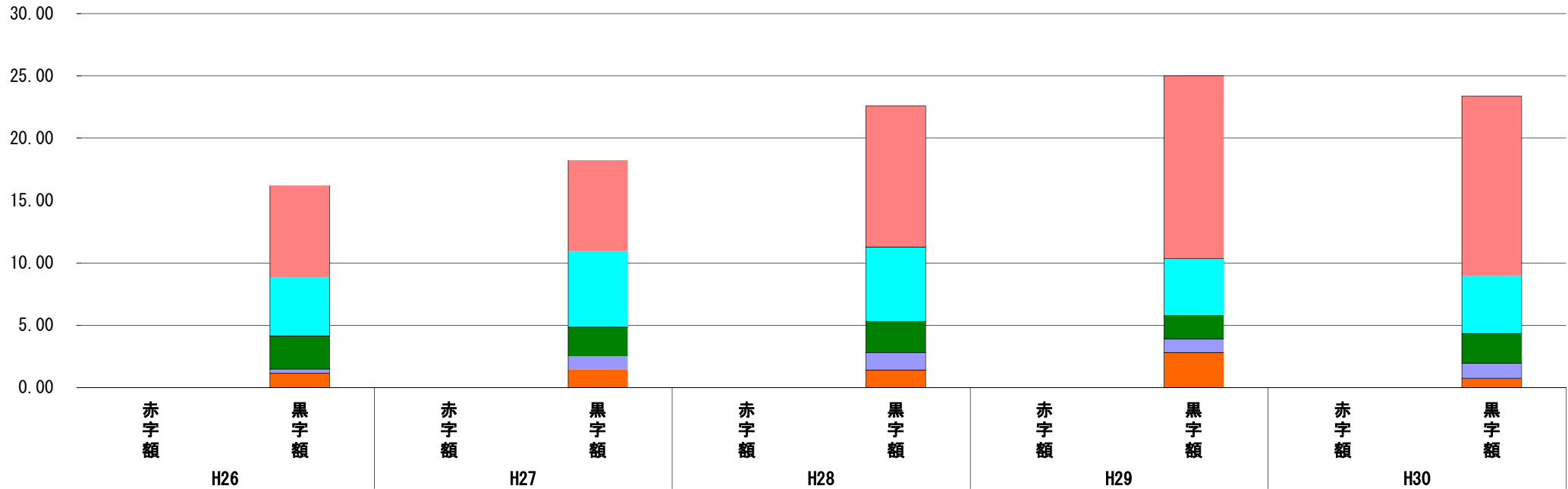
平成30年度の実質単年度収支については、財政調整基金の取崩しにより、前年同様赤字となった。

(8) 連結実質赤字比率に係る赤字・黒字の構成分析 (市町村)

平成30年度

千葉県鴨川市

標準財政規模比 (%)



標準財政規模比 (%)

会計	年度	H26	H27	H28	H29	H30
水道事業会計		7.38	7.32	11.30	14.69	14.40
一般会計		4.68	6.08	5.99	4.49	4.62
病院事業会計		2.68	2.31	2.49	1.92	2.41
介護保険特別会計		0.33	1.07	1.40	1.11	1.20
国民健康保険特別会計		1.13	1.45	1.40	2.79	0.73
後期高齢者医療特別会計		0.02	0.02	0.01	0.02	0.01
その他会計 (赤字)		-	-	-	-	-
その他会計 (黒字)		-	-	-	-	-

分析欄

平成30年度は各会計とも黒字となったため、連結赤字比率の構成も全て黒字となっている。
 調査開始以来、いずれの会計においても赤字決算とはなっていないものの、それぞれが想定し難い要因により異なる結果となることを否定できないため、今後も各会計の状況を注視しながら、引き続き健全な財政状況を維持していく必要がある。

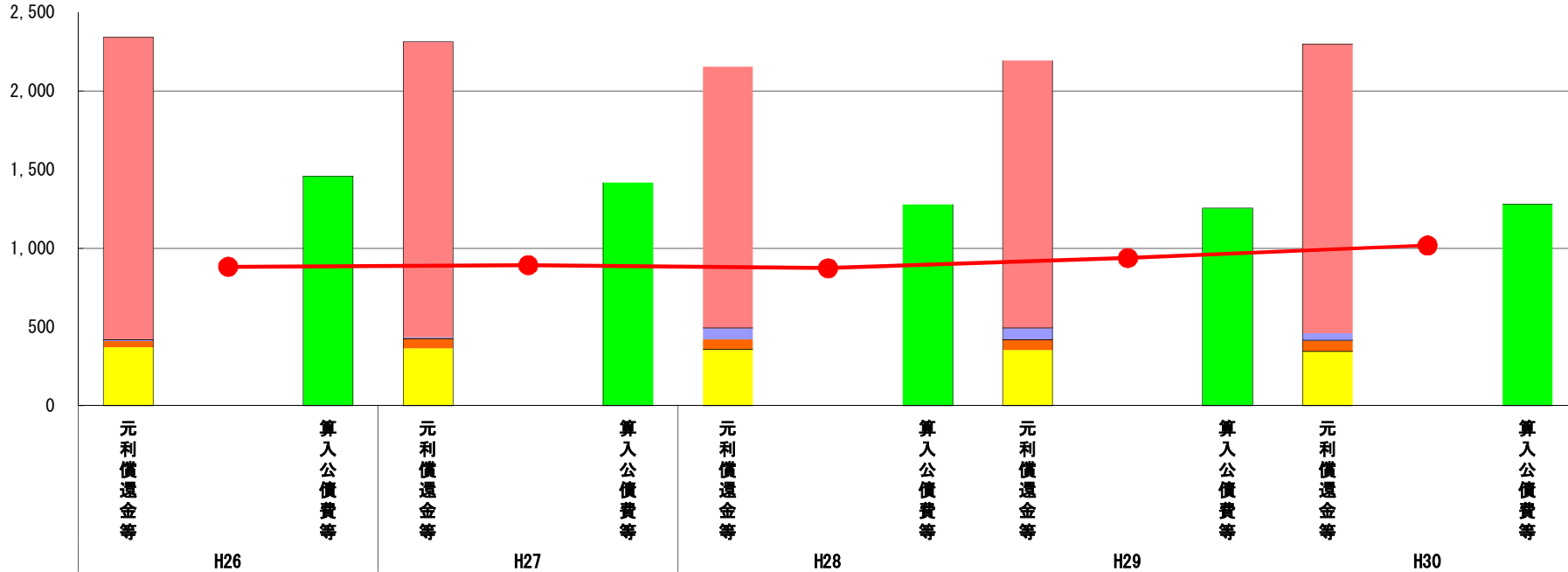
※平成31年度中に市町村合併した団体で、合併前の団体ごとの決算に基づく連結実質赤字比率を算出していない団体については、グラフを表記しない。

(9) 実質公債費比率（分子）の構造（市町村）

平成30年度

千葉県鴨川市

(百万円)



(百万円)

分子の構造		年度	H26	H27	H28	H29	H30
元利償還金等 (A)	元利償還金		1,923	1,877	1,661	1,700	1,840
	減債基金積立不足算定額※2		-	-	-	-	-
	満期一括償還地方債に係る年度割相当額		-	-	-	-	-
	公営企業債の元利償還金に対する繰入金		10	8	72	74	45
	組合等が起こした地方債の元利償還金に対する負担金等		40	64	63	67	70
	債務負担行為に基づく支出額		370	364	358	352	345
	一時借入金の利息		-	-	-	-	-
算入公債費等 (B)	算入公債費等		1,460	1,419	1,280	1,255	1,281
(A) - (B)	実質公債費比率の分子		883	894	874	938	1,019

分析欄

平成30年度決算において、平成26年度に発行した大規模事業に係る地方債や臨時財政対策債の据置期間終了に伴う元金償還額の増を主な要因とし、実質公債費比率の分子は増となった。

一方で、分母の標準財政規模も普通交付税の増等により増加したものの、実質公債費比率は11.4%となり前年度比で0.6ポイントの増となった。

今後も地方債を発行する際に、地方交付税で措置されるものを優先するなど、実質公債費比率の増を招かぬよう努めていく。

※1 平成31年度中に市町村合併した団体で、合併前の団体ごとの決算に基づく実質公債費比率を算出していない団体については、グラフを表記しない。
(参考)

※2 減債基金積立状況等		年度	H25末	H26末	H27末	H28末	H29末
減債基金積立状況等	減債基金残高(注)		0	0	0	0	0
	減債基金積立相当額		0	0	0	0	0

分析欄

満期一括償還の借入れは行っていないため、残高は無い。

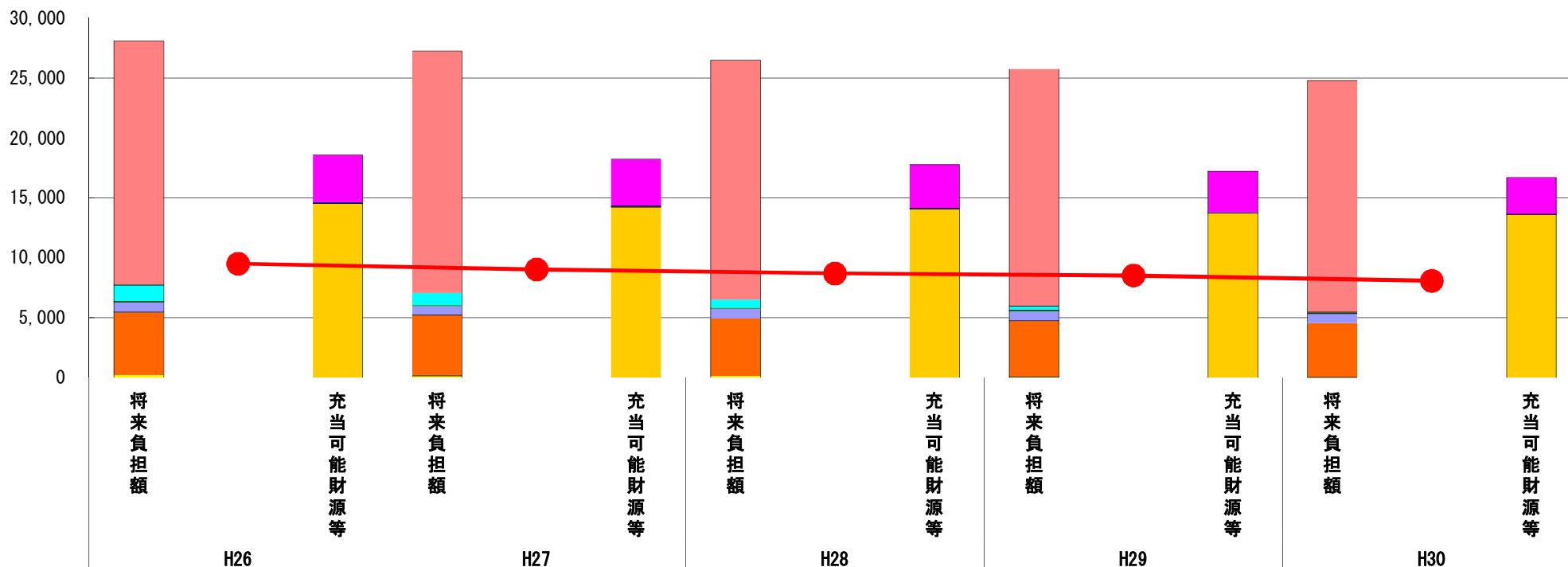
(注) 減債基金残高のうち、実質公債費比率の算定に用いる満期一括償還地方債の償還の財源として積み立てた額に係るもののみを記入。
減債基金積立金の年度を超えた一般会計又は特別会計への貸付額は控除して記入。

(10) 将来負担比率（分子）の構造（市町村）

平成30年度

千葉県鴨川市

(百万円)



(百万円)

分子の構造		年度	H26	H27	H28	H29	H30
将来負担額 (A)	一般会計等に係る地方債の現在高		20,372	20,194	19,960	19,774	19,321
	債務負担行為に基づく支出予定額		1,364	1,023	682	345	-
	公営企業債等繰入見込額		92	76	91	86	102
	組合等負担等見込額		801	737	810	796	809
	退職手当負担見込額		5,252	5,060	4,813	4,677	4,523
	設立法人等の負債額等負担見込額		207	162	117	72	30
	うち、健全化法施行規則附則第三条に係る負担見込額		-	-	-	-	-
	連結実質赤字額		-	-	-	-	-
充当可能財源等 (B)	組合等連結実質赤字額負担見込額		-	-	-	-	-
	充当可能基金		3,923	3,891	3,624	3,429	3,067
	充当可能特定歳入		104	93	81	68	55
	基準財政需要額算入見込額		14,546	14,241	14,067	13,724	13,584
(A) - (B)	将来負担比率の分子		9,515	9,027	8,701	8,529	8,079

分析欄

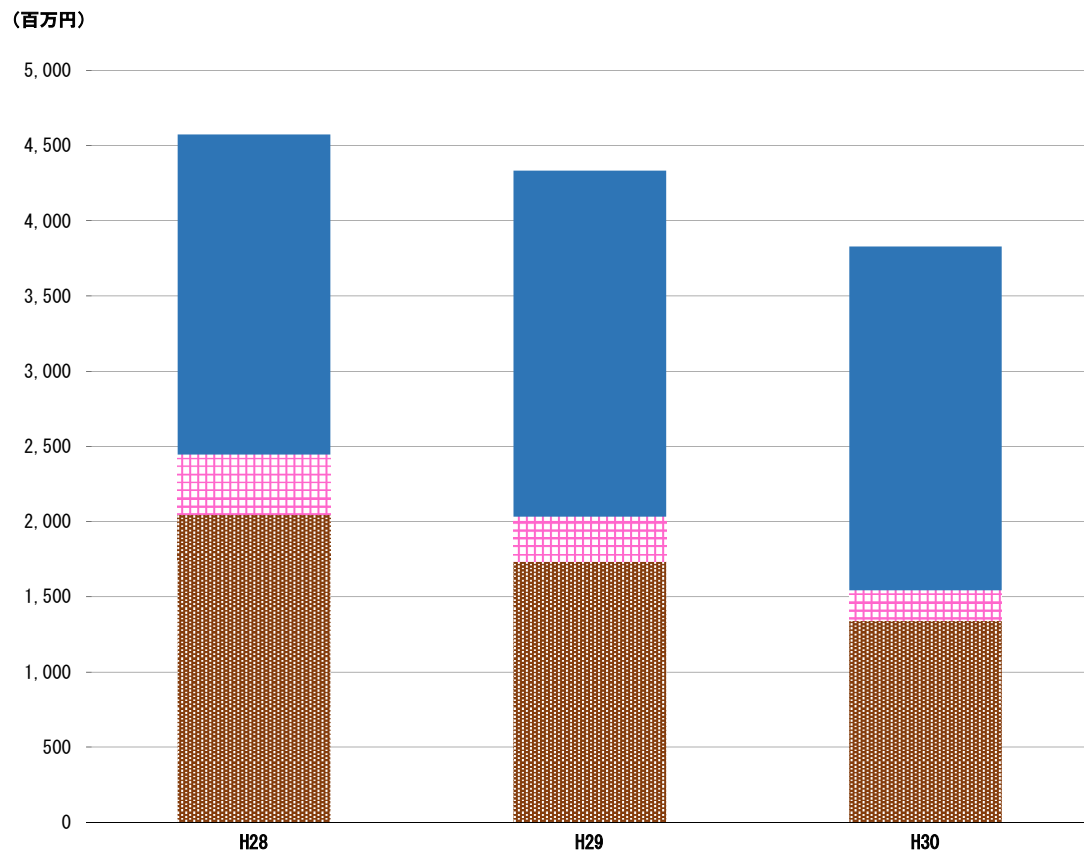
平成30年度の将来負担比率算定における分子は、地方債現在高の減や鴨川市開発公社からの太海多目的公益用地買戻しに係る債務負担の減を主な要因として、減少した。

また、分母を構成する標準財政規模は普通交付税の増等により増加したため、将来負担比率は減少し、97.7%となった。

今後も財政調整基金等の適切な確保を図り、地方債を発行する際には地方交付税で措置されるものを優先するなど、将来負担比率の減少に努めていく。

※平成31年度中に市町村合併した団体で、合併前の団体ごとの決算に基づく将来負担比率を算出していない団体については、グラフを表記しない。

(11) 基金残高（東日本大震災分を含む）に係る経年分析（市町村）



区分	年度	H28	H29	H30
財政調整基金		2,045	1,732	1,343
減債基金		400	300	200
その他特定目的基金		2,131	2,302	2,288
地域振興基金		1,322	1,322	1,322
ふるさぽーと基金		224	410	410
教育振興基金		228	211	196
三日月基金		156	156	156
まちづくり支援基金		85	83	81
基金残高合計		4,577	4,335	3,831

平成30年度

千葉県鴨川市

基金全体

(増減理由)

一般財源不足を補うために財政調整基金や減債基金を取り崩しており、基金全体では減少している。

(今後の方針)

自主財源の確保、歳出削減に取り組み、一定規模の財政調整基金を確保するよう努める。また、特定目的基金については主に寄付金を積み立てており、一部を除き増加を見込むことが難しいため、限られた残高を使途に応じて適切に活用していくこととする。

財政調整基金

(増減理由)

義務的経費等の増加により歳出規模が大きくなる一方で、それを補うだけの歳入を確保できていないため。

(今後の方針)

取崩しを抑えられるよう歳出を削減し、想定外の支出等に備え、標準財政規模の10%以上を確保するよう努める。

減債基金

(増減理由)

財源不足を補うべく、市債の償還財源として取崩しを行ったため。

(今後の方針)

本市では満期一括償還方式での借入れを行っていないため、現在積み上がっている基金は運用をしつつ、市債の償還財源として活用することとしている。

その他特定目的基金

(基金の使用)

- ①地域振興基金：地域住民の連帯の強化及び地域振興に資すること
- ②ふるさぽーと基金：市民福祉の向上と地域の活性化に資すること
- ③教育振興基金：将来を担う子どもたちの教育に係る諸施策を促進し、広く教育の振興とその充実を図ること
- ④三日月基金：高齢者福祉の増進、子どもたちの教育振興等、広く地域福祉の充実やまちづくりに資すること
- ⑤まちづくり支援基金：市内の市民活動団体及び自治組織等が自主的かつ主体的に取り組むまちづくりの支援

(増減理由)

- ①基金運用益相当額を取り崩して利用しているため、表示単位未満での増となっている。
- ②積立額と繰入額がほぼ同額であり、表示単位での増減はない。
- ③看護師等修学資金の貸付や図書購入に活用したため。
- ④積立及び取崩しは行っていない。
- ⑤市民活動に対する補助金の原資として、活用したため。

(今後の方針)

- ①基金の運用により積立を行いつつ、使途に応じ活用する。
- ②ふるさと納税の推進を図り、積立を行いつつ、積極的に活用する。
- ③使途に合致する事業の原資として、適切に活用する。
- ④使途に合致する事業の原資として、適切に活用する。
- ⑤使途に合致する事業の原資として、適切に活用する。