

鴨川市統計書

平成 24 年版



鴨川市

はじめに

ここに平成 24 年版「鴨川市統計書」を刊行いたします。

本書は、鴨川市の姿を係数等を用いながら総合的にまとめ、市勢の現況ならびに推移を明らかにしようとするものであります。

統計数値として収録している分野は、自然・人口・産業・教育文化・行財政などの多岐にわたっておりますが、この統計書によって本市の姿をご理解いただき、行政面のみならず、経済、社会活動等に広くご活用いただければ幸いに存じます。

本書の発刊にあたり、貴重な資料をご提供していただきました関係機関に対しまして深く感謝の意を表すとともに、今後とも一層のご指導ご協力をお願い申し上げます。

平成 25 年 3 月

鴨川市長 長谷川 孝夫

(表紙) 市章 平成 17 年 6 月 17 日制定

鴨川市の「か」をモチーフに鳥の「鴨」を表し、そしてそれぞれの線形は、市の発展を表現しています。

ブルーの半円は雄大な海の恵み、それに交差するイエローの部分は稲穂の実りをイメージし、赤のワンポイントは希望を象徴する日の出を表現しています。

鴨川市民憲章 (平成 22 年1月1日制定)

太平洋と加茂川と嶺岡や清澄の山なみ。

この自然にはぐくまれた純ぼくな気風、先人の尊い遺産。

わたくしたちは、これを誇りとして、さらに活力ある豊かなまち鴨川の発展をめざし、ここに市民憲章を定めます。

1. 自然を大切にして、まちをきれいにしましょう。
2. ふれあいといたわりの心をだいにしましょう。
3. 家庭を愛し、ひとのためにもつくしましょう。
4. スポーツを楽しみ、健康な心と体をつくりましょう。
5. 教養をたかめ、視野を広げましょう。

市の花・木・魚 (平成 22 年1月1日制定)

花 菜の花



市内の多くのところで栽培され、いち早く春の訪れを告げる菜の花。黄色く美しい花は、温暖な気候と観光地・鴨川の明るいイメージそのものです。小さな花びらの集まりは、協調性や優しさを表し、市民にとって親しみやすく、馴染み深い花です。

木 松



白砂青松の東条海岸は、美しい海岸風景として、市民から幅広く親しまれています。市内には松に係る伝承もあり、また長寿を表す縁起の良い木としても馴染み深い木です。しっかりとした幹と四方に広がる枝ぶりは、市の将来の発展を象徴する木です。

魚 鯛




内浦湾に生息する鯛は、日蓮聖人の化身として750年以上の間、地域の人々から大事にされている魚です。また、浅い海で群れをなして一定のところで生息することが非常に珍しいことなどから、国指定特別天然記念物にも指定されています。風格のある容姿で力強い泳ぎは、市民や観光客などからも人気があります。

市のイメージキャラクター (平成 22 年1月1日制定)

この子たちは妖精でみんなのお友だち。

鴨川の海が大好きな“たいよう君”は海辺にいる“まっつー”と“ななちゃん”と大の仲良し。

鴨川の人々は鯛にも松にも菜の花にもとってもやさしいので“たいよう君”たちはこのまちが大好きです。



【中央】

“たいよう君”はお日様のように明るく元気いっぱいでお祭りやイベントなどの楽しいことが大好きです。

【右】

“まっつー”はドンと構えて、あまりフットワークはよくありませんが、いざという時は頼りになります。

【左】

“ななちゃん”はフワフワの女の子。近くにいるだけでみんな優しい気持ちになります。“ななちゃん”が通ったあとには花びらがフワフワ舞います。

鴨川市民の歌

『夢よ、とどけ』

作 詞 鴨川市民
作 曲 鈴木康博
補作 詞 鈴木康仁

暁風^{かぜ}に吹かれて 見つめてごらん

花の明るい 美しい鴨川^{まち}を

愛する友よ 見つめてごらん

この海と清澄^{やま} いつもそこにいる

そのままやわらかく 朝陽^ひはのぼり空青く

時はゆく とどけ夢 宇宙をこえて

未来^{あす}を信じて はなしてごらん

いつものように 新しい鴨川^{まち}で

愛する人よ はなしてごらん

ゆれるときめき つのるその想い

川の流れ 澄んだ海 輝いてうけとめて

時はゆく はずむ夢 宇宙^{うち}をこえて

忘れない いつかまた 鴨川^{まち}よ心支^{たす}えて

時はゆく とどけ夢 宇宙をこえて

(平成四年三月三十一日制作)

凡 例

1. 本統計書は、鴨川市の市勢全般に関する統計資料を収録したものである。
2. 資料は、主として市内各官公庁、民間諸機関ならびに庁内各課および当課において収録し、その出所を右下部に記した。
3. 各統計表には、特に説明を要する箇所について脚注した。
4. 各表中、年とあるのは1月から12月まで、年度とあるのは4月1日から翌年3月31日までの期間である。
5. 数字の単位については、各表右上に注記したが、一見明瞭なものは省略した。
6. 統計数字については、千位、百万位等に「,」、また整数以下を表す場合には「.」を付し、かつ必要なものには呼称を付した。
7. 数字の単位未満については、原則として四捨五入または切捨てをしたために総数と内訳が一致しない場合もある。
8. 統計表中の符号の用法は、次のとおりである。
 - 「0」・・・・・・単位未満のもの
 - 「-」・・・・・・皆無又は該当数字がないもの
 - 「…」・・・・・・不詳のもの又は資料なしのもの
 - 「X」・・・・・・該当数字の公表を差し控えたもの
 - 「△」・・・・・・減少のもの
9. 利用にあたって疑義のある場合は、本市企画政策課（TEL 04-7093-7828）、または各表右下部記載の資料出所機関に照会されたい。

統計表目次

<p>I 沿革</p> <p>1. 本市の沿革 2</p> <p>II 土地・気象</p> <p>2. 位置および広ぼう 9</p> <p>3. 市域の変遷 9</p> <p>4. 地目別面積の推移 10</p> <p>5. 地目別土地評価額（決定額） 10</p> <p>6. 宅地に関する調 10</p> <p>7. 所有者区分による土地に関する調 11</p> <p>8. 山岳 11</p> <p>9. 二級河川、準用河川 11</p> <p>10. 気象 12</p> <p>III 人口</p> <p>11. 人口の推移 15</p> <p>12. 千葉県内市郡別世帯数および人口 17</p> <p>13. 大字別世帯数および人口 18</p> <p>14. 人口動態の推移 20</p> <p>(1) 自然動態 20</p> <p>(2) 社会動態 20</p> <p>15. 都道府県別転出入者数 21</p> <p>16. 国籍別外国人登録人口 22</p> <p>17. 都市計画区域内人口および世帯数 22</p> <p>IV 国勢調査</p> <p>18. 人口の推移および密度 25</p> <p>19. 地区別世帯数および人口 26</p> <p>20. 年齢、男女別人口 28</p> <p>21. 年齢（5歳階級）、配偶関係、男女別 15歳以上人口 32</p> <p>22. 県内各市および安房郡内町村の 年齢構造割合 34</p> <p>23. 世帯人員別一般世帯数、一般世帯人員 および1世帯当たり人員 35</p> <p>24. 経済構成、世帯の主な就業者の 産業別普通世帯数 35</p> <p>25. 夜間（常住）人口、昼間人口、人口 集中地区人口および面積、人口密度 35</p> <p>26. 世帯の家族類型別一般世帯数、 一般世帯人員、親族人員および 1世帯当たり親族人員 36</p> <p>V 事業所</p> <p>27. 産業（大分類）別事業所数および従業者数 39</p> <p>28. 産業（大分類）常用雇用者規模別 民営事業所数および従業者数 40</p> <p>29. 地区別、産業（大分類）別事業所数 41</p> <p>VI 農林水産業</p> <p>30. 地区・経営耕地種類別面積 45</p> <p>31. 地区・専業種類別農家数 46</p>	<p>32. 地区別農家人口および農業従事者数 47</p> <p>33. 地区別農家世帯員の就業状態 48</p> <p>34. 地区別農用機械所有台数 49</p> <p>35. 地区・経営耕地面積規模別農家数 50</p> <p>36. 地区別家畜・家きん飼養農家数および 頭羽数 51</p> <p>37. 地区別施設園芸の農家数および施設面積 52</p> <p>38. 果樹種目別栽培農家数および栽培面積 53</p> <p>39. 作物別収穫栽培農家数・収穫栽培面積 および販売農家数 53</p> <p>40. 農業産出額（農業粗生産額） および生産農業所得 54</p> <p>41. 地区・農産物販売額規模別農家数 55</p> <p>42. 林野面積 56</p> <p>43. 保有山林林業事業体数および面積 56</p> <p>44. 農地法による許可状況 56</p> <p>45. 自営・雇われ別および男女別漁業就業者数 57</p> <p>46. 主とする漁業種類別経営体数 57</p> <p>47. 経営組織別経営体数 57</p> <p>48. 漁業地区別自営漁業の専業業別経営体数 57</p> <p>49. 漁船区分別漁業経営体、従事者および 登録漁船数 58</p> <p>50. 漁港の状況 58</p> <p>51. 水産物陸揚量の状況 58</p> <p>(1) 漁業種類別陸揚量（属地数量） 58</p> <p>(2) 年次別陸揚金額（属地数量） 58</p> <p>52. 種類別漁獲量の推移 59</p> <p>VII 建設</p> <p>53. 道路現況 63</p> <p>54. 構造別建築物着工状況 63</p> <p>55. 家屋棟数および床面積 64</p> <p>56. 用途別木造家屋数および床面積 64</p> <p>57. 用途別非木造家屋数および床面積 65</p> <p>58. 住居の種類、住宅の所有の関係別一般 世帯数、一般世帯人員、1世帯当たり 人員、1世帯当たり延べ面積および 1人当たり延べ面積 65</p> <p>59. 市営住宅 65</p> <p>60. 下水路の状況 65</p> <p>61. 公園、児童遊園一覧表 66</p> <p>VIII 工業</p> <p>62. 製造事業所数、従事者数および 製造品出荷額等 68</p> <p>IX 商業</p> <p>63. 産業（小分類）別商店数、従業者数 および商品販売額 73</p> <p>64. 産業（中分類）別従業者規模別商店数 および年間販売額 74</p>
--	--

X 運輸・通信		100. 募金実績の推移	106
65. JR東日本駅別1日平均運輸状況	76		
66. バスの路線別運輸状況	76	XV 保健・衛生	
67. コミュニティバスの運行状況	77	101. 主要死因別死亡者数	108
68. 自動車保有台数	77	102. 感染症発生数	108
69. 主要道路交通量	78	103. 医療施設	109
70. 電話施設状況	80	(1) 医療施設	109
71. 郵便局の状況	80	(2) 医療従事者	109
72. 郵便取扱状況	80	104. 狂犬病予防実施状況	109
		105. 保健活動の状況	110
XI 電気・水道		(1) がん検診	110
73. 電灯電力消費量	85	(2) 循環器検診	111
(1) 電灯	85	(3) 肝炎ウイルス検診	111
(2) 電力	85	(4) 骨粗鬆症検診	112
74. 上水道口径別年間使用状況	86	(5) 乳幼児健診	112
75. 給水量及び有収水量状況	86	(6) 母子保健事業の活動内訳(健診以外)	112
		(7) 健康増進事業の活動内訳(健診以外)	112
XII 観 光		106. 予防接種実施状況	113
76. 観光入込客の状況	89	(1) 定期予防接種	113
77. 主な観光施設の入込客数	90	(2) 任意予防接種	113
78. 野外体育施設および一戦場テニスコート 等利用状況	90	107. 環境衛生関係施設数	113
		108. 食品衛生関係施設数	113
XIII 市民生活		109. し尿処理状況	114
79. 市民相談状況	93	110. ごみ処理状況	114
		111. 長狭地区火葬場使用状況	114
XIV 労働・社会保障		112. 市立病院入院および外来患者数	114
80. 産業(大分類)男女別15歳以上就業者数	97		
81. 労働力状態、男女別15歳以上人口	97	XVI 司法・治安・消防	
82. 産業(大分類)、従業上の地位、男女別、 15歳以上就業者数	98	113. 少年犯罪発生件数	117
83. 産業(大分類)年齢別15歳以上就業者数	98	114. 刑法犯罪発生件数	117
84. 一般職業紹介状況	100	115. 子供と老人の交通事故発生状況	117
85. 雇用保険業務取扱状況	100	116. 交通事故件数	117
86. 規模別、産業別一般新規求人状況	100	117. 原因別交通事故発生件数	118
87. 国民健康保険加入状況	101	118. 消防水利の状況	119
88. 国民健康保険給付状況	101	119. 消防組織図	119
89. 後期高齢者医療保険被保険者数	101	120. 消防機動力の状況	120
90. 抛制国民年金適用状況	101	121. 火災発生件数、焼失面積および損害状況	120
91. 抛制国民年金給付状況	102	122. 原因別火災発生件数	120
92. 福祉年金給付状況	102	123. 危険物施設数	121
93. 身体障害者数(身体障害者手帳所持者)	102	124. 救急車出動状況	121
94. 介護保険事業の状況	103	XVII 教育・文化	
(1) 要介護(要支援)認定者数	103	125. 幼稚園の概況	125
(2) 居宅介護(介護予防)サービス受給者数	103	126. 小学校の概況	125
(3) 地域密着型(介護予防)介護サービス 受給者数	103	127. 中学校の概況	125
(4) 施設介護サービス受給者数	103	128. 高等学校の概況	126
95. 福祉センターおよび老人憩の家 利用状況	103	129. 専修・各種学校の概況	126
96. 保育所の状況	104	130. 中学校進路別卒業生数	126
97. 生活保護の状況	105	131. 中学校卒業生の産業別就職状況	126
98. 交通災害共済給付状況	106	132. 高等学校進路別卒業生数	127
99. 交通災害共済加入状況	106	133. 高等学校卒業生の産業別就職状況	127
		134. 構造別校舎保有面積および 教室数(小学校)	127

135. 構造別校舎保有面積および 教室数(中学校)	127
136. 年齢・男女別、小中学校教職員数	128
137. 児童生徒の平均体位(身長・体重・座高)	129
138. 分類別図書等の貸出冊数	130
139. 図書館蔵書冊数	130
140. 図書館利用状況	130
141. 移動教室バスの利用状況	130
142. 公民館利用状況	131
143. 市民会館利用状況	132
144. 社会体育施設の利用状況	133
145. 郷土資料館入館状況	133
146. 市民ギャラリー入館状況	134
147. 嶺岡自然キャンプ場利用状況	134
148. わんぱくハウス利用状況	134
149. 青少年研修センター利用状況	134
150. 社会教育関係団体数	135
151. テレビ受信契約状況	135
152. 文化財および史跡の現況	136

XVIII 財 政

153. 一般会計予算と決算の推移	140
154. 一般会計予算および決算額	141
155. 特別会計予算および決算額	142
156. 企業会計予算および決算額	144
(1) 収益的収入支出	144
(2) 資本的収入支出	145
157. 市税徴収実績	146
158. 個人市民税課税標準段階別所得割額	147
159. 個人市民税納税義務者	148
160. 公有財産(土地および建物)	148

XIX 市政・議会

161. 市行政機構図	151
162. 市職員数	152
163. 選挙人名簿登録者数(投票区別)	153
164. 選挙投票状況	154
165. 市議会開催状況	156

XX 市政のあゆみ

市政のあゆみ	159
市政のあゆみ(旧鴨川市)	163
町政のあゆみ(旧天津小湊町)	173

付 録

1. 歴代市長	178
2. 歴代副市長	178
3. 歴代収入役	178
4. 歴代教育長	178
5. 歴代市議会議長	178
6. 歴代市議会副議長	178
7. 市議会議員名簿	179
8. 市内主要官公署等一覧表	180

| 沿 革

1. 本市の沿革

[古代]

私たちの住む安房地方は、続日本紀に「元正天皇養老 2 年（718）5 月上総国を割きて安房国を置く」と記されています。長狭^{ながさ}という地名は、古事記の神武天皇の条に「神八井耳^{かんやいみみのみこと}命は長狭国造の祖」とあり、万葉集には長狭郡と朝夷郡出身の防人^{さきもり}の歌二首が収められています。

また、「古語拾遺^{こごしゅうい}」という古書に「その麻によろしき所、これを長麻と云う」と長狭の地名伝承を載せています。

長狭地方は沖積層によって形成されており、上古より地味が肥沃で、数千年前より原始生活を営む人びとが住んでいました。歴史時代になり、当地方は神八井耳命やその子孫などの地方豪族が統治していました。大化の改新(645)以降は、中央から派遣される国司（律令制の地方官「現在の知事」）によって支配されました。

[中世]

治承 4 年（1180）8 月、石橋山の合戦で敗退した源頼朝は安房に逃れ、安房の武士団を集めて再起を図りました。当事、安房の在地領主としては、丸氏・安西氏・神余氏などが知られています。当地域の代表的な在地領主には、長狭氏がいました。「吾妻鏡」治承 4 年 9 月 3 日の条によると、頼朝は、上総^{ごんのすけ}権介平広常^{ひらのひろつね}のもとへ行こうとしたところ、長狭六郎常伴^{つねとも}に襲撃されましたが、三浦義澄^{よしずみ}の機転と奮闘により、長狭六郎常伴は討ち取られ危機を脱しました。当市域には「一戦場^{いっせんば}」という地名があり、この出来事の場所であるとする伝承があります。長狭氏滅亡後は、三浦氏の支配が行われたと伝えます。鎌倉中期ころから東条氏が勢力を伸ばしました。

また、鎌倉幕府執権北条氏の家臣である工藤氏の一族とされる工藤吉隆が、天津を領有していたといわれ、小松原で東条景信に襲われた日蓮聖人を救い、討ち死にしました。

中世後期になると、安房に基盤をもった里見氏が、在地武士の内紛を巧みに利用して安房を統

一しました。東条郷に勢力を広げていた東条氏は、文安2年(1445)に安西氏とともに丸氏を滅ぼしましたが、その後、里見氏に攻撃され、市内田原の^{おだかく}太田学にあった金山城に追い詰められ滅亡したという伝承があります。以後、里見氏が旧勢力に代わって、当地を支配しました。

市域の村々の形成があらましできあがったのは、このころといわれています。

[近世]

江戸時代に入り、慶長19年(1614)に歴代10代、170年間にわたり安房に君臨した里見氏が改易され、以降は代官領・大名領・旗本知行所が混在しました。元和6年(1620)に西郷^{まさかず}正員が、下総^{おゆみ}国生実(現千葉市)から安房の朝夷・長狭の2郡内に領地を移され、東条東村宝性寺に陣屋を構え、東条藩と称しました。西郷氏は、元禄5年(1692)に下野国(栃木県)上田に転封となったため東条藩は廃藩となり、以後、東条の地に藩が置かれることはありませんでした。

東条藩が廃藩となった後の内浦・天津・浜荻の三か村は、勝浦藩領、岩槻藩領と代わり、小湊村は誕生寺領として明治維新をむかえました。四方木村は、天正18年(1590)に久留里藩領となり、その後、前橋藩領、川越藩領と代わりました。

寛永～承応年間(1624～1654)ころには、関西漁民が天津浦に出漁し始めたといわれ、鰯網操漁や八手網などさまざまな漁法が導入され、多数の紀州漁民が逗留し定住するようになり、「天津千軒」とうたわれたように繁栄しました。

また、享保7年(1722)には、里見氏以来の^{みねおかまき}嶺岡牧が再興され、幕府の直轄地として経営されました。同牧には白牛も放牧され、^{らく}酪(バター)の製造も行われました。このことが、わが国酪農の発祥といわれ、長狭地区を中心に今でも伝統的に酪農が盛んです。

[近代]

明治に入り、房州でも大名の異動がありました。明治元年(1868)9月に西尾忠篤が、遠江横須賀から3万5,000石で当地に入封し、花房藩と公称しました。仮藩庁は横^{よこすか}渚村に設けられ、藩

主の宿所は広場の鏡忍寺に置かれました。版籍奉還・廃藩置県を経て、明治4年(1871)11月の県の統廃合によって木更津県に組み入れられ、明治6年千葉県成立によって、その管轄下に置かれました。

明治時代には多くの行政改革が行われました。明治22年(1889)の町村制の施行にともない、長狭郡62町村の合併がすすめられ、新たに太海村・曾呂村・大山村・吉尾村・由基村(大正4年10月主基村と改称)・田原村・鴨川町・西条村・東条村・天津町・湊村(昭和3年11月町制施行、小湊町と改称)の11町村となり、朝夷郡内の6村が合併して江見村(昭和3年11月町制施行)が成立しました。

なお安房国は、明治30年(1897)4月1日に平・安房・朝夷・長狭の4郡を廃し、1郡となりました。昭和4年には房総線が開通し交通の便がよくなり、この地帯は農業・水産業の盛んなどころとしてにぎわい、大いに発展をしました。

[現代]

戦後、昭和28年(1953)9月1日に施行された町村合併促進法によって、昭和29年7月1日に鴨川・東条・西条・田原が合併して鴨川町を、昭和30年2月11日には天津・小湊が合併して天津小湊町を、また同年3月31日には大山・吉尾・主基が合併して長狭町を、太海・曾呂・江見が合併して江見町をそれぞれ設置しました。

鴨川町は農業と漁師町としてにぎわう一方、長狭全郷の経済の中心地として、物資の集散地・消費地として商業活動も活発化し、また自然美に富んだ房総の観光拠点基地として発展してきました。長狭町は嶺岡・清澄両山系の間を開けた細長い町で古くから酪農・果樹園芸・米作と農業中心に栄え、また江見町は太平洋岸に面した温暖な気候に恵まれた町で花き栽培が盛んであり、花の江見として名高いところです。

この鴨川町・長狭町・江見町の3町は、昭和45年(1970)3月12日施行の三万市制特例法に基づき合併市制を施行し、昭和46年3月31日に鴨川市として発足しました。そして3次の基本

構想並びに7次にわたる総合計画のもと、各種産業間の連携を図りながらハードおよびソフトの整備が進められてきました。

天津小湊町は、豊富な磯根資源や釣り漁業を中心とした漁業地として、また、清澄寺・誕生寺や鯛の浦などの日蓮聖人生誕の霊地や門前町としての特性を有し、風光明媚な観光の名所として広く知られています。

21世紀に入り、地方分権時代の到来を向かえ、様々な課題に対応し、魅力的な地域づくりを進め、南房総の拠点都市としてより発展するため、鴨川市と天津小湊町が合併し、平成17年2月11日に新鴨川市が誕生、平成22年には、市制誕生5周年を迎えました。

II 土地・気象

2. 位置および広ぼう

方位	東 経	北 緯	地 点	距 離
極 東	140° 13' 00"	35° 8' 01"	大字内浦地先	26.02km
極 西	139° 55' 49"	35° 7' 50"	大字平塚字細谷地先	
極 南	140° 2' 17"	35° 3' 6"	大字江見外掘字掘原地先	18.00km
極 北	140° 8' 20"	35° 11' 28"	大字四方木字白岩地先	
市 役 所	140° 5' 56"	35° 6' 51"	大字横渚1450番地	12m(海拔)

資料：国土地理院ホームページ「地理に関する情報」・総務課

面積191.30km² 最高地408.2m(愛宕山) 最低地0m(海面)

地質 山地は第三系嶺岡層群、保田層群、安房層群からなり、低地は主に沖積層からなっています。

なお、嶺岡山系を中心に火成岩が、また海岸の二島には変成岩も見られます。

3. 市域の変遷

(1)新鴨川市

単位：km²

年月日	沿革	面積
平成17年 2月11日	鴨川市(147.35km ²)、安房郡天津小湊町(43.95km ²)の2市町合併、鴨川市となる	191.30

(2)旧鴨川市

単位：km²

年月日	沿革	面積
昭和30年 3月31日	安房郡長狭町(大山村21.14km ² 、吉尾村16.66km ² 、主基村17.64km ²)	55.44
昭和30年 3月31日	安房郡江見町(江見町 8.02km ² 、太海村 7.40km ² 、曾呂村18.15km ²)	33.57
昭和30年10月 1日	建設省地理調査所および総理府統計局にて面積応用修正 安房郡鴨川町59.94km ² 、安房郡長狭町53.92km ² 、安房郡江見町32.96km ²	146.82
昭和46年 3月31日	安房郡鴨川町、長狭町、江見町の3町合併市制施行、鴨川市となる	146.826
昭和50年 2月 7日	公有水面埋立地22,190m ² を磯村、4,773m ² を東江見に編入	146.853
昭和54年 2月 9日	公有水面埋立地9,275m ² を貝渚に編入	146.862
昭和59年 4月17日	公有水面埋立地19,417m ² を磯村に編入	146.881
昭和60年 9月 6日	公有水面埋立地3,752m ² を磯村に編入	146.885
昭和61年 7月15日	公有水面埋立地1,994m ² を天面に編入	146.887
平成元年11月10日	建設省国土地理院の全国都道府県市区町村別面積調の公表による修正	147.20
平成 5年 9月 1日	建設省国土地理院の全国都道府県市区町村別面積調の公表による修正	147.29
平成 7年 3月22日	公有水面埋立地19,993m ² を江見太夫崎、4,505m ² を江見吉浦に編入	147.31
平成11年12月 3日	公有水面埋立地17,545.17m ² を前原に編入	147.33
平成12年 9月29日	公有水面埋立地13,921.85m ² を前原に編入	147.35
平成16年 1月30日	公有水面埋立地1,091.25m ² を太海浜に編入	147.35

(3)旧天津小湊町

単位：km²

年月日	沿革	面積
昭和30年 2月11日	安房郡天津町(28.7km ²)、小湊町(15.8km ²)が合併、安房郡天津小湊町となる	44.50
昭和30年10月 1日	国勢調査による	44.40
昭和45年	公有水面埋立による	44.43
昭和47年	公有水面埋立による	44.45
昭和50年	公有水面埋立による	44.50
昭和59年	公有水面埋立による(天津漁港)	44.51
昭和60年	公有水面埋立による(小湊漁港)	44.52
昭和63年	計測方法の変更による	43.89
平成 2年	公有水面埋立による(小湊漁港)	43.90
平成 4年	勝浦市との境界修正による	43.95

資料：総務課

4. 地目別面積の推移

(各年1月1日現在) 単位: ha

年	総数	田	畑	宅地	山林	原野	雑種地	その他
平成18年	19,130.0	2,360.4	652.4	821.1	6,696.1	1,777.7	224.2	6,598.1
19	19,130.0	2,353.8	651.2	826.5	6,698.4	1,777.5	224.0	6,598.6
20	19,130.0	2,349.6	649.1	831.4	6,702.3	1,779.7	223.3	6,594.6
21	19,130.0	2,346.0	646	839.4	6,705.0	1,779.5	222.8	6,591.3
22	19,130.0	2,343.2	644.3	842.2	6,702.9	1,779.5	225.0	6,592.9
23	19,130.0	2,335.5	643.4	845.5	6,703.1	1,780.5	224.5	6,597.5
24	19,130.0	2,332.6	641.9	845.4	6,743.9	1,806.2	227.7	6,532.3

資料: 税務課

5. 地目別土地評価額 (決定額)

(各年1月1日現在) 単位: 千円

年	総数	田	畑	宅地	山林	原野	雑種地	牧場	その他
平成18年	75,265,545	2,418,723	301,486	69,826,915	1,263,924	276,638	1,177,272	92	495
19	74,514,199	2,414,047	301,339	69,080,899	1,264,718	276,558	1,176,051	92	495
20	75,192,960	2,409,990	300,400	69,769,230	1,263,494	277,144	1,172,115	92	495
21	76,690,062	2,418,007	298,977	71,283,363	1,263,027	277,088	1,149,012	93	495
22	75,292,828	2,421,661	298,217	69,882,346	1,262,632	277,087	1,150,298	92	495
23	74,604,709	2,419,835	297,868	69,198,980	1,262,729	277,293	1,147,417	92	495
24	73,254,059	2,417,347	297,512	67,868,326	1,263,304	277,356	1,129,627	93	494

資料: 税務課

6. 宅地に関する調

(各年1月1日現在)

年・地区	地積 (イ) m ²	決定価格 (ロ) 千円	1㎡当たりの平均価格 (ロ) / (イ) 円
平成18年	7,465,621	66,818,604	8,950
19	7,502,647	66,082,893	8,807
20	7,542,347	66,775,741	8,853
21	7,612,620	68,234,256	8,963
22	7,631,803	66,859,827	8,760
23	7,655,271	66,170,777	8,643
24	7,651,430	64,931,811	8,486
商業地区	422,896	8,376,389	19,807
住宅地区	2,612,415	31,346,830	11,999
村落地区	4,311,457	21,951,529	5,091
観光地区	273,884	3,194,788	11,664
農業用施設の用に 供する宅地	30,778	62,275	2,023

注) 固定資産概要調書による。(免税点以上のもの)

資料: 税務課

7. 所有者区分による土地に関する調

(平成24年1月1日現在)

地目	所有者数	地積(千㎡)	決定価格(千円)	1㎡当たりの価格(円)	
				平均価格	最高価格
総数	34,508	91,999	70,048,844	761	37,490
田	3,816	22,281	2,347,346	105	149
畑	4,063	5,815	274,646	47	89
宅地	19,779	7,651	64,931,811	8,486	37,490
山林	4,230	43,064	1,129,378	26	49
原野	1,736	11,465	242,717	21	57
雑種地	875	1,700	1,122,363	660	976
その他	9	23	583	25	44

注) 固定資産概要調書による。(免税点以上のもの)

資料: 税務課

所有者数の総数は、各地目の所有者数の延べ数である。

8. 山岳

山岳	標高	所在地
愛宕山	△408.2m	鴨川市、南房総市
清澄山(妙見)	・377 m	鴨川市
二ツ山	・376 m	鴨川市
元清澄山	△344.2m	鴨川市、君津市
嶺岡浅間	△334.8m	鴨川市
高鶴山	・326 m	鴨川市

資料: 千葉県総合企画部統計課「千葉県統計年鑑」

注) ・は標高点、△は三角点の値である。

9. 二級河川、準用河川

単位: 距離km, 面積km²

河川名	水系	流路延長	流域面積	水源地	流末地
洲貝川	洲貝川	3.7	8.5	鴨川市畑	鴨川市江見内遠野(太平洋流出点)
曾呂川	曾呂川	5.4	14.2	鴨川市上	鴨川市太海(")
加茂川	加茂川	22.3	82.0	鴨川市金束	鴨川市貝渚(")
加茂川支流金山川	"	11.1	14.0	鴨川市打墨	鴨川市太尾(加茂川合流点)
加茂川支流銘川	"	3.1	5.0	鴨川市北小町	鴨川市押切(")
加茂川支流川音川	"	1.8	5.3	鴨川市成川	鴨川市仲(")
待崎川	待崎川	2.4	19.4	鴨川市和泉	鴨川市広場(太平洋流出点)
二夕間川	二夕間川	5.7	7.4	鴨川市清澄	鴨川市天津(")
二夕間川支流袋倉川	"	7.2	9.4	鴨川市東町	鴨川市浜荻(二夕間川合流点)
神明川	神明川	1.5	3.8	鴨川市天津	鴨川市天津(太平洋流出点)
大風沢川	大風沢川	7.7	11.9	鴨川市内浦	鴨川市内浦(")
開戸川	開戸川	1.2	2.3	鴨川市内浦	鴨川市内浦(")
(準)夜長川	夜長川	2.4	2.1	鴨川市西町	鴨川市東町(")
(準)待崎川支流下沢川	待崎川	2.9	1.7	鴨川市和泉	鴨川市広場(待崎川合流点)
(準)上待崎川	"	7.0	1.5	鴨川市和泉	鴨川市和泉(")
(準)岩井川	岩井川	0.2	0.4	鴨川市天津	鴨川市天津(太平洋流出点)
(準)横手川	大風沢川	1.1	0.6	鴨川市内浦	鴨川市内浦(大風沢川合流点)

注) (準)は準用河川。

資料: 千葉県安房土木事務所・都市建設課

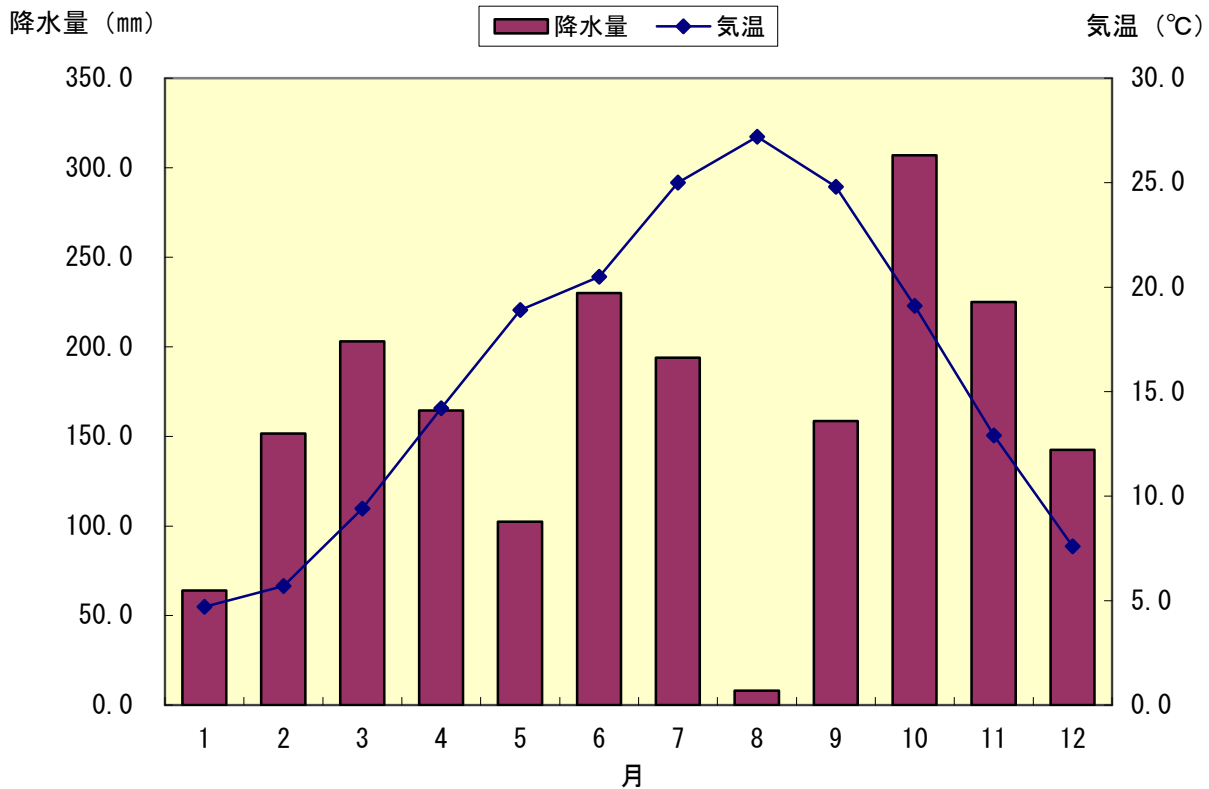
10. 気象

年・月	気 温 (°C)							降 水 量 (mm)		
	平 均	日最高 平 均	日最低 平 均	最 高	最 低		合 計	日最大	起 日	
					起 日	起 日				
平成22年	17.3]	21.4]	13.5]	36.7	8/29	-3.4]	2/7	2,179	97	9/27
23	16.2	20.6	12.3	36.6	8/17	-4.2	1/31	1,472.0	99.5	10/5
24	15.8	20.2	12.0	34.0	7/27	-3.1	1/27	1,950.5	135.0	7/3
平成24年1月	4.7	9.3	0.9	13.8	1	-3.1	27	64.0	22.5	22
2	5.7	10.2	1.9	17.9	7	-2.6	3	151.5	53.0	23
3	9.4	14.0	5.2	22.1	6	-0.8	16	203.0	77.0	5
4	14.2	18.5	10.1	24.0	28	3.7	7	164.5	49.5	27
5	18.9	23.2	14.9	27.9	16	10.4	11	102.5	31.0	2
6	20.5	24.0	17.4	29.8	17	13.5	26	230.0	49.5	19
7	25.0	29.0	22.1	34.0	27	17.3	21	194.0	135.0	3
8	27.2	31.2	23.8	33.4	30	20.2	10	8.0	2.5	11
9	24.8	29.0	21.5	33.1	13	17.0	28	158.5	54.0	23
10	19.1	23.4	15.6	30.7	1	11.0	30	307.0	77.5	23
11	12.9	17.5	8.3	21.7	1	3.0	25	225.0	52.0	6
12	7.6	12.6	2.8	18.3	16	-1.4	25	142.5	46.5	22

資料：銚子地方気象台（鴨川地域気象観測所）

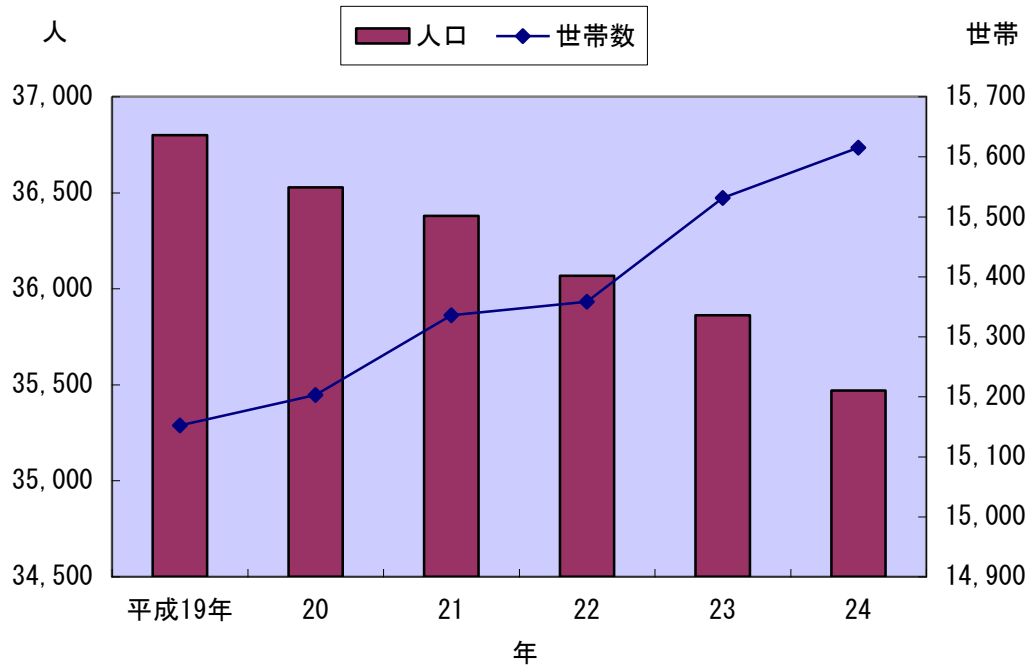
注1：]資料不足値（統計を行う対象資料が許容範囲を超えて欠けている場合）

月別平均気温および総降水量（平成24年）

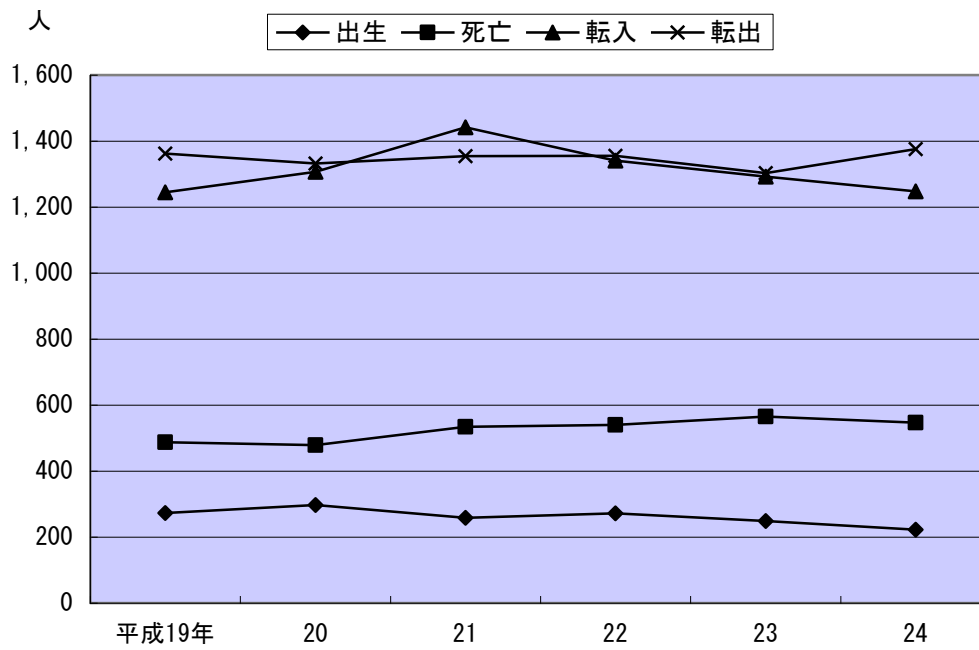


III 人口

人口および世帯数の推移



人口動態の推移



11. 人口の推移

各年3月31日現在

年	世帯数	総数	男	女	1世帯 当たり人員	前年比人口 増加率(%)
昭和47年	10,792	43,416	20,847	22,569	4.02	…
旧鴨川市	8,128	33,112	15,880	17,232	4.07	…
旧天津小湊町	2,664	10,304	4,967	5,337	3.87	…
48	10,907	43,331	20,887	22,444	3.97	△ 0.20
旧鴨川市	8,246	33,175	15,981	17,194	4.02	0.19
旧天津小湊町	2,661	10,156	4,906	5,250	3.82	△ 1.44
49	10,988	43,257	20,869	22,388	3.94	△ 0.17
旧鴨川市	8,322	33,191	16,007	17,184	3.99	0.05
旧天津小湊町	2,666	10,066	4,862	5,204	3.78	△ 0.89
50	11,092	43,069	20,791	22,278	3.88	△ 0.43
旧鴨川市	8,432	33,174	16,046	17,128	3.93	△ 0.05
旧天津小湊町	2,660	9,895	4,745	5,150	3.72	△ 1.70
51	11,138	42,971	20,708	22,263	3.86	△ 0.23
旧鴨川市	8,491	33,232	16,035	17,197	3.91	0.17
旧天津小湊町	2,647	9,739	4,673	5,066	3.68	△ 1.58
52	11,226	42,877	20,687	22,190	3.82	△ 0.22
旧鴨川市	8,573	33,148	15,975	17,173	3.87	△ 0.25
旧天津小湊町	2,653	9,729	4,712	5,017	3.67	△ 0.10
53	11,251	42,691	20,586	22,105	3.79	△ 0.43
旧鴨川市	8,598	33,042	15,899	17,143	3.84	△ 0.32
旧天津小湊町	2,653	9,649	4,687	4,962	3.64	△ 0.82
54	11,300	42,543	20,551	21,992	3.76	△ 0.35
旧鴨川市	8,660	33,027	15,907	17,120	3.81	△ 0.05
旧天津小湊町	2,640	9,516	4,644	4,872	3.60	△ 1.38
55	11,311	42,547	20,597	21,950	3.76	0.01
旧鴨川市	8,672	32,914	15,911	17,003	3.80	△ 0.34
旧天津小湊町	2,639	9,633	4,686	4,947	3.65	1.23
56	11,385	42,228	20,465	21,763	3.71	△ 0.75
旧鴨川市	8,721	32,748	15,825	16,923	3.76	△ 0.50
旧天津小湊町	2,664	9,480	4,640	4,840	3.56	△ 1.59
57	11,486	41,914	20,277	21,637	3.65	△ 0.74
旧鴨川市	8,806	32,527	15,680	16,847	3.69	△ 0.67
旧天津小湊町	2,680	9,387	4,597	4,790	3.50	△ 0.98
58	11,554	41,841	20,253	21,588	3.62	△ 0.17
旧鴨川市	8,881	32,422	15,626	16,796	3.65	△ 0.32
旧天津小湊町	2,673	9,419	4,627	4,792	3.52	0.34
59	11,669	41,744	20,190	21,554	3.58	△ 0.23
旧鴨川市	8,972	32,345	15,560	16,785	3.61	△ 0.24
旧天津小湊町	2,697	9,399	4,630	4,769	3.48	△ 0.21
60	11,778	41,624	20,110	21,514	3.53	△ 0.29
旧鴨川市	9,089	32,309	15,515	16,794	3.55	△ 0.11
旧天津小湊町	2,689	9,315	4,595	4,720	3.46	△ 0.89
61	11,880	41,625	20,081	21,544	3.50	0.00
旧鴨川市	9,158	32,335	15,500	16,835	3.53	0.08
旧天津小湊町	2,722	9,290	4,581	4,709	3.41	△ 0.27
62	12,006	41,373	19,997	21,376	3.45	△ 0.61
旧鴨川市	9,267	32,150	15,465	16,685	3.47	△ 0.57
旧天津小湊町	2,739	9,223	4,532	4,691	3.37	△ 0.72
63	12,107	41,228	19,891	21,337	3.41	△ 0.35
旧鴨川市	9,358	32,010	15,357	16,653	3.42	△ 0.44
旧天津小湊町	2,749	9,218	4,534	4,684	3.35	△ 0.05
平成元年	12,198	40,922	19,720	21,202	3.35	△ 0.74
旧鴨川市	9,462	31,868	15,298	16,570	3.37	△ 0.44
旧天津小湊町	2,736	9,054	4,422	4,632	3.31	△ 1.78

11. 人口の推移(続)

各年3月31日現在

年	世帯数	総数	男	女	1世帯 当たり人員	前年比人口 増加率(%)
平成2年	12,403	40,769	19,565	21,204	3.29	△ 0.37
旧鴨川市	9,677	31,846	15,222	16,624	3.29	△ 0.07
旧天津小湊町	2,726	8,923	4,343	4,580	3.27	△ 1.45
3	12,481	40,616	19,469	21,147	3.25	△ 0.38
旧鴨川市	9,756	31,803	15,175	16,628	3.26	△ 0.14
旧天津小湊町	2,725	8,813	4,294	4,519	3.23	△ 1.23
4	12,559	40,325	19,311	21,014	3.21	△ 0.72
旧鴨川市	9,814	31,591	15,047	16,544	3.22	△ 0.67
旧天津小湊町	2,745	8,734	4,264	4,470	3.18	△ 0.90
5	12,783	40,317	19,300	21,017	3.15	△ 0.02
旧鴨川市	10,048	31,705	15,090	16,615	3.16	0.36
旧天津小湊町	2,735	8,612	4,210	4,402	3.15	△ 1.40
6	13,018	40,464	19,357	21,107	3.11	0.36
旧鴨川市	10,293	31,929	15,154	16,775	3.10	0.71
旧天津小湊町	2,725	8,535	4,203	4,332	3.13	△ 0.89
7	13,227	40,460	19,361	21,099	3.06	△ 0.01
旧鴨川市	10,499	31,935	15,147	16,788	3.04	0.02
旧天津小湊町	2,728	8,525	4,214	4,311	3.13	△ 0.12
8	13,469	40,295	19,228	21,067	2.99	△ 0.41
旧鴨川市	10,688	31,911	15,106	16,805	2.99	△ 0.08
旧天津小湊町	2,781	8,384	4,122	4,262	3.01	△ 1.65
9	13,540	39,906	19,011	20,895	2.95	△ 0.97
旧鴨川市	10,755	31,620	14,947	16,673	2.94	△ 0.91
旧天津小湊町	2,785	8,286	4,064	4,222	2.98	△ 1.17
10	13,677	39,520	18,848	20,672	2.89	△ 0.97
旧鴨川市	10,884	31,365	14,844	16,521	2.88	△ 0.81
旧天津小湊町	2,793	8,155	4,004	4,151	2.92	△ 1.58
11	13,938	39,108	18,667	20,441	2.81	△ 1.04
旧鴨川市	11,134	31,032	14,709	16,323	2.79	△ 1.06
旧天津小湊町	2,804	8,076	3,958	4,118	2.88	△ 0.97
12	13,989	38,602	18,478	20,124	2.76	△ 1.29
旧鴨川市	11,213	30,669	14,588	16,081	2.74	△ 1.17
旧天津小湊町	2,776	7,933	3,890	4,043	2.86	△ 1.77
13	14,279	38,160	18,277	19,883	2.67	△ 1.15
旧鴨川市	11,531	30,376	14,471	15,905	2.63	△ 0.96
旧天津小湊町	2,748	7,784	3,806	3,978	2.83	△ 1.88
14	14,398	38,009	18,187	19,822	2.64	△ 0.40
旧鴨川市	11,648	30,285	14,418	15,867	2.60	△ 0.30
旧天津小湊町	2,750	7,724	3,769	3,955	2.81	△ 0.77
15	14,565	37,954	18,161	19,793	2.61	△ 0.14
旧鴨川市	11,814	30,327	14,442	15,885	2.57	0.14
旧天津小湊町	2,751	7,627	3,719	3,908	2.77	△ 1.26
16	14,632	37,667	18,024	19,643	2.57	△ 0.76
旧鴨川市	11,902	30,158	14,383	15,775	2.53	△ 0.56
旧天津小湊町	2,730	7,509	3,641	3,868	2.75	△ 1.55
17	14,744	37,400	17,914	19,486	2.54	△ 0.71
18	15,002	37,225	17,787	19,438	2.48	△ 0.47
19	15,152	36,799	17,588	19,211	2.43	△ 1.14
20	15,203	36,527	17,449	19,078	2.40	△ 0.74
21	15,336	36,379	17,421	18,958	2.37	△ 0.41
22	15,358	36,067	17,291	18,776	2.35	△ 0.86
23	15,531	35,862	17,189	18,673	2.31	△ 0.57
24	15,615	35,469	17,003	18,466	2.27	△ 1.10

注) 住民基本台帳人口による

資料: 市民生活課

12. 千葉県内市郡別世帯数および人口

平成24年3月31日現在

市郡名	世帯数	人 口		
		総 数	男	女
千 葉 県	2,616,794	6,147,619	3,080,284	3,067,335
千 葉 市	413,084	937,146	468,444	468,702
銚 子 市	26,884	68,125	32,931	35,194
市 川 市	217,749	458,679	234,301	224,378
船 橋 市	269,050	602,996	303,922	299,074
館 山 市	22,472	49,677	23,936	25,741
木 更 津 市	55,220	129,617	65,478	64,139
松 戸 市	213,641	476,896	239,678	237,218
野 田 市	62,081	155,372	78,242	77,130
茂 原 市	38,103	92,129	45,549	46,580
成 田 市	54,688	126,801	64,154	62,647
佐 倉 市	71,665	176,072	87,064	89,008
東 金 市	23,999	59,250	29,593	29,657
旭 市	24,156	68,169	33,423	34,746
習 志 野 市	69,880	161,047	80,624	80,423
柏 市	166,667	396,251	197,830	198,421
勝 浦 市	9,208	20,236	10,221	10,015
市 原 市	117,418	278,276	143,448	134,828
流 山 市	68,402	165,195	82,163	83,032
八 千 代 市	79,537	189,084	94,276	94,808
我 孫 子 市	55,327	133,749	65,969	67,780
鴨 川 市	15,615	35,469	17,003	18,466
鎌 ヶ 谷 市	45,353	108,814	54,336	54,478
君 津 市	37,160	88,958	45,468	43,490
富 津 市	19,075	48,205	24,214	23,991
浦 安 市	70,551	159,347	79,485	79,862
四 街 道 市	36,010	89,102	44,476	44,626
袖 ヶ 浦 市	24,148	60,932	30,793	30,139
八 街 市	29,471	73,894	37,538	36,356
印 西 市	32,935	90,465	45,059	45,406
白 井 市	23,030	61,256	30,657	30,599
富 里 市	20,172	48,809	24,892	23,917
南 房 総 市	17,127	42,321	20,349	21,972
匝 瑳 市	14,139	39,590	19,467	20,123
香 取 市	29,656	83,194	41,160	42,034
山 武 市	21,685	56,474	28,177	28,297
い す み 市	16,466	41,309	20,315	20,994
印 旛 郡	17,727	43,650	21,653	21,997
香 取 郡	12,667	37,472	18,656	18,816
山 武 郡	39,220	101,988	50,422	51,566
長 生 郡	24,057	64,175	31,667	32,508
夷 隅 郡	7,550	18,449	8,928	9,521
安 房 郡 鋸 南 町	3,749	8,979	4,323	4,656

資料：市民生活課「住民基本台帳月報」

13. 大字別世帯数および人口

大字	平成 22 年				平成 23 年				平成 24 年			
	世帯数	人 口			世帯数	人 口			世帯数	人 口		
		総数	男	女		総数	男	女		総数	男	女
総 数	15,634	36,544	17,427	19,117	15,810	36,328	17,323	19,005	15,802	35,853	17,121	18,732
田 原 地 区	1,172	2,901	1,415	1,486	1,178	2,871	1,417	1,454	1,180	2,857	1,403	1,454
坂 東	218	573	272	301	218	574	274	300	216	564	271	293
押 切	14	43	21	22	14	43	21	22	15	42	20	22
池 田	152	366	182	184	153	351	177	174	151	349	173	176
京 田	63	168	85	83	65	165	85	80	66	166	85	81
太 田	91	215	107	108	88	209	106	103	89	212	106	106
竹 平	109	295	145	150	112	291	143	148	112	288	140	148
川 代	75	225	112	113	74	215	107	108	76	205	104	101
太 尾	136	327	158	169	135	322	154	168	128	308	147	161
来 秀	208	476	230	246	215	492	246	246	221	505	247	258
大 里	102	207	100	107	100	203	101	102	101	208	105	103
田 原	4	6	3	3	4	6	3	3	5	10	5	5
西 条 地 区	1,119	2,813	1,344	1,469	1,161	2,877	1,366	1,511	1,184	2,909	1,383	1,526
打 墨	225	602	290	312	228	596	285	311	239	616	294	322
滑 谷	125	318	161	157	126	322	162	160	120	316	160	156
八 色	361	847	400	447	368	880	406	474	370	884	409	475
花 房	359	895	428	467	391	933	448	485	405	947	454	493
粟 斗	49	151	65	86	48	146	65	81	50	146	66	80
東 条 地 区	3,282	6,909	3,224	3,685	3,313	6,945	3,237	3,708	3,302	6,859	3,181	3,678
和 泉	273	728	359	369	279	745	367	378	275	742	362	380
広 場	1,119	2,470	1,174	1,296	1,140	2,500	1,187	1,313	1,129	2,447	1,156	1,291
西 町	691	1,478	688	790	644	1,418	667	751	672	1,437	657	780
東 町	1,199	2,233	1,003	1,230	1,250	2,282	1,016	1,266	1,226	2,233	1,006	1,227
東元浜荻飛地	X	X	X	X	X	X	X	X	X	X	X	X
鴨 川 地 区	2,901	6,427	3,029	3,398	2,920	6,359	2,992	3,367	2,905	6,303	2,998	3,305
貝 渚	1,013	2,397	1,127	1,270	1,007	2,334	1,093	1,241	996	2,285	1,087	1,198
磯 村	70	154	76	78	66	145	70	75	65	145	70	75
前 原	398	897	425	472	391	856	409	447	400	873	419	454
横 渚	1,420	2,979	1,401	1,578	1,456	3,024	1,420	1,604	1,444	3,000	1,422	1,578
大 山 地 区	566	1,414	675	739	573	1,402	677	725	562	1,360	658	702
平 塚	197	501	240	261	200	503	246	257	196	484	236	248
金 東	171	434	200	234	173	429	198	231	164	409	190	219
古 畑	59	125	63	62	62	124	62	62	63	127	64	63
奈 良	54	123	56	67	54	120	55	65	57	122	56	66
佐 野	22	67	32	35	23	69	33	36	25	72	34	38
釜 沼	63	164	84	80	61	157	83	74	57	146	78	68
大 山	X	X	X	X	X	X	X	X	X	X	X	X
吉 尾 地 区	926	2,080	977	1,103	922	2,041	956	1,085	916	1,992	937	1,055
大 幡	251	414	181	233	252	415	182	233	250	406	180	226
北 風	136	346	179	167	136	340	175	165	132	321	165	156
寺 門	49	112	54	58	47	104	47	57	48	106	48	58
横 尾	50	124	55	69	50	121	55	66	50	122	57	65
細 野	63	163	79	84	64	160	76	84	66	160	76	84
松 尾	71	154	73	81	67	153	75	78	70	150	73	77
大 川	86	220	102	118	84	215	100	115	84	213	97	116
仲 山	104	255	121	134	105	243	115	128	103	229	111	118
宮 山	116	292	133	159	117	290	131	159	113	285	130	155
吉 尾	X	X	X	X	X	X	X	X	0	0	0	0

大字別世帯数および人口(続)

(各年4月1日現在)

大字	平成 22 年				平成 23 年				平成 24 年			
	世帯数	人 口			世帯数	人 口			世帯数	人 口		
		総数	男	女		総数	男	女		総数	男	女
主 基 地 区	671	1,763	875	888	676	1,736	859	877	678	1,694	828	866
成 川	196	477	253	224	201	467	247	220	201	467	243	224
北 小 町	163	432	206	226	165	433	203	230	166	410	194	216
南 小 町	193	518	257	261	191	501	249	252	189	486	231	255
上 小 原	80	216	100	116	80	217	102	115	80	212	102	110
下 小 原	39	120	59	61	39	118	58	60	42	119	58	61
江 見 地 区	724	1,765	835	930	739	1,749	826	923	747	1,731	812	919
江 見 青 木	128	323	148	175	130	318	147	171	130	309	143	166
東 江 見	188	438	196	242	192	441	193	248	191	427	188	239
西 江 見	130	328	152	176	130	306	146	160	135	301	142	159
江見内遠野	115	281	137	144	120	291	141	150	120	288	137	151
江見東真門	92	198	101	97	91	191	96	95	97	204	100	104
江見西真門	49	135	65	70	51	138	64	74	51	141	66	75
江 見 外 堀	22	62	36	26	25	64	39	25	23	61	36	25
曾 呂 地 区	671	1,716	834	882	677	1,694	825	869	678	1,658	817	841
畑	77	221	105	116	78	222	105	117	80	219	105	114
西	62	157	77	80	61	153	75	78	60	152	79	73
東	52	124	63	61	53	123	64	59	51	118	63	55
上	70	168	89	79	72	165	85	80	72	161	83	78
仲 町	55	153	73	80	59	154	75	79	63	155	76	79
代	95	273	138	135	98	277	143	134	101	272	141	131
二 子	40	120	55	65	37	104	47	57	38	108	47	61
宮	220	500	234	266	219	496	231	265	213	473	223	250
太 海 地 区	811	1,939	942	997	819	1,898	917	981	829	1,867	902	965
太 海	378	826	402	424	391	817	394	423	405	818	394	424
太 海 浜	119	297	142	155	117	281	133	148	114	270	129	141
天 面	128	332	174	158	130	328	172	156	125	315	163	152
江見太夫崎	64	172	82	90	63	168	81	87	65	166	82	84
江 見 吉 浦	105	258	118	140	99	253	115	138	100	247	112	135
西 山	13	37	15	22	15	36	14	22	16	35	14	21
太 海 西	4	17	9	8	4	15	8	7	4	16	8	8
小 湊 地 区	915	2,149	1,015	1,134	941	2,151	1,022	1,129	925	2,097	1,004	1,093
小 湊	276	690	322	368	279	682	325	357	278	669	320	349
内 浦	639	1,459	693	766	662	1,469	697	772	647	1,428	684	744
天 津 地 区	1,870	4,655	2,255	2,400	1,885	4,594	2,223	2,371	1,891	4,516	2,192	2,324
天 津	1,348	3,335	1,619	1,716	1,361	3,316	1,602	1,714	1,371	3,268	1,581	1,687
浜 荻	443	1,144	554	590	443	1,106	539	567	443	1,082	528	554
浜荻元東飛地	5	16	6	10	5	15	6	9	5	15	6	9
清 澄	32	67	30	37	34	68	33	35	33	64	33	31
四 方 木	42	93	46	47	42	89	43	46	39	87	44	43

注) 住民基本台帳人口及び外国人登録人口による。

資料：企画政策課「千葉県年齢別・町丁字別人口」

秘匿した数値について、総数には含まれているが、地区別合計には含まれていない。

14. 人口動態の推移

(1) 自然動態

年・月	出生		死亡		人口1,000人につき		婚姻件数	離婚件数
	総数	(うち)男	総数	(うち)男	出生	死亡		
平成19年	273	147	487	247	7.63	13.60	173	68
20	297	154	479	255	8.35	13.46	149	67
21	258	137	534	291	7.29	15.09	177	56
22	272	141	540	257	7.63	15.14	142	54
23	249	128	565	278	7.05	15.99	140	47
24	222	119	547	287	6.36	15.68	138	49
1月	20	15	62	38	0.57	1.76	9	3
2	12	3	59	29	0.34	1.68	7	4
3	22	11	52	24	0.63	1.48	13	7
4	12	5	44	26	0.34	1.25	14	6
5	15	10	38	20	0.43	1.08	18	4
6	17	10	47	23	0.48	1.34	11	3
7	28	16	29	14	0.80	0.83	10	2
8	21	10	39	20	0.60	1.11	9	5
9	24	15	38	18	0.69	1.08	6	2
10	16	8	46	22	0.46	1.31	15	6
11	17	11	42	22	0.49	1.20	13	5
12	18	5	51	31	0.52	1.46	13	2

資料：市民生活課

(2) 社会動態

年・月	転入						転出					
	県内		県外		その他		県内		県外		その他	
	総数	(うち)男	総数	(うち)男	総数	(うち)男	総数	(うち)男	総数	(うち)男	総数	(うち)男
平成19年	500	234	727	326	18	13	659	327	702	320	1	1
20	494	245	790	374	23	16	647	308	682	321	3	2
21	502	256	926	444	14	9	619	284	735	333	0	0
22	539	262	786	364	16	13	603	279	738	317	14	11
23	464	218	815	379	13	10	500	256	802	354	1	0
24	499	252	736	322	13	7	643	304	708	312	25	13
1月	35	19	38	18	1	1	46	21	29	12	0	0
2	21	14	38	14	3	1	50	23	73	27	0	0
3	114	53	211	96	0	0	140	74	245	114	0	0
4	107	46	143	61	3	3	83	39	81	38	0	0
5	32	18	36	15	0	0	48	20	40	18	0	0
6	25	16	39	18	0	0	28	18	44	19	0	0
7	31	13	32	14	1	1	38	17	46	18	1	1
8	36	19	50	26	0	0	40	13	25	6	1	1
9	26	15	47	22	3	1	53	23	36	17	1	0
10	29	16	53	20	0	0	39	22	28	14	2	0
11	22	12	26	8	1	0	23	11	26	12	11	7
12	21	11	23	10	1	0	55	23	35	17	9	4

資料：市民生活課

15. 都道府県別転出入者数

都道府県	平成20年		平成21年		平成22年		平成23年		平成24年	
	転入	転出	転入	転出	転入	転出	転入	転出	転入	転出
総数	1,307	1,332	1,442	1,354	1,341	1,355	1,292	1,303	1,248	1,376
北海道	17	13	20	8	29	14	28	9	16	18
青森	9	6	17	4	3	3	9	3	6	3
岩手	13	10	16	1	7	12	12	7	9	7
宮城	23	15	13	3	8	11	33	16	17	12
秋田	9	4	12	9	8	3	6	8	7	5
山形	3	3	12	2	10	4	14	9	9	2
福島	14	12	14	9	10	5	19	6	20	8
茨城	15	13	26	17	23	30	22	16	20	16
栃木	14	7	10	11	6	8	10	7	9	8
群馬	8	7	9	7	7	4	14	13	6	11
埼玉	73	67	54	74	56	74	59	67	60	62
千葉	494	647	502	619	539	603	464	500	499	643
東京	244	214	260	193	189	174	228	188	195	192
神奈川	70	101	116	109	83	88	82	85	81	106
新潟	4	9	10	6	10	9	15	12	7	3
富山	2	4	7	0	1	0	2	1	7	0
石川	1	5	5	4	1	8	1	4	2	5
福井	1	1	0	0	0	1	0	3	0	0
山梨	8	1	8	3	8	2	2	8	2	3
長野	16	2	5	13	5	5	11	4	15	9
岐阜	6	2	3	1	3	1	7	8	2	3
静岡	11	13	11	18	25	14	17	25	21	17
愛知	10	11	19	15	8	14	13	13	9	10
三重	2	6	6	2	0	2	2	2	3	0
滋賀	0	2	1	0	3	0	1	1	2	0
京都	4	3	8	4	10	4	2	3	0	5
大阪	16	11	11	3	8	2	12	8	9	12
兵庫	6	7	8	8	5	6	9	7	7	4
奈良	8	1	2	0	1	0	0	0	0	0
和歌山	1	1	3	0	0	0	2	1	6	5
鳥取	2	0	4	0	5	4	0	0	3	0
島根	2	0	0	1	0	0	1	0	0	1
岡山	4	2	5	2	1	13	2	10	2	0
広島	5	1	10	6	2	6	4	11	7	2
山口	2	3	2	2	1	1	4	1	1	0
徳島	4	0	0	1	0	0	0	0	0	3
香川	1	0	1	1	2	2	2	0	6	4
愛媛	6	3	0	1	6	2	9	2	7	2
高知	2	0	0	0	0	1	1	3	1	0
福岡	8	9	16	7	12	11	8	15	7	18
佐賀	0	1	0	0	0	0	0	0	0	0
長崎	6	0	2	0	4	0	1	1	2	1
熊本	1	3	2	1	2	0	2	1	5	0
大分	2	0	0	2	1	0	1	4	1	1
宮崎	1	5	1	2	1	1	3	3	5	5
鹿児島	3	4	5	3	3	3	8	5	10	7
沖縄	14	2	8	3	13	6	16	21	15	39
外国人	107	82	180	164	178	169	102	165	103	84
国外	12	16	4	15	28	21	19	26	14	15
その他	23	3	14	0	16	14	13	1	13	25

資料：市民生活課「千葉県毎月常住人口調査報告書」

16. 国籍別外国人登録人口

(各年12月末日現在)

年	総 数	ラ オ ー リ ス ア ト	カ ナ ダ	中 国	エ ジ プ ト	韓 国 ・ 朝 鮮	ラ ニ ュ ー ジ ー ド	フ ィ リ ピ ン	ル ー マ ニ ア	共 南 ア フ リ カ 国	タ イ	モ ン ゴ ル	英 国	ア メ リ カ	ベ ト ナ ム	そ の 他
平成19年	429	7	1	145	4	38	2	192	1	5	3	1	1	18	-	11
20	451	5	2	168	2	35	2	199	1	5	2	1	-	18	-	11
21	465	5	2	216	5	35	2	155	1	5	2	2	-	21	-	14
22	474	1	3	250	5	38	2	129	1	5	2	2	-	22	1	13
23	410	1	1	192	5	35	1	123	0	5	4	4	0	23	3	13
24	384	1	2	176	0	39	1	114	0	5	3	4	1	24	1	13

資料：市民生活課

17. 都市計画区域内人口および世帯数

(平成24年4月1日現在)

区 分	世帯数	人 口
鴨川都市計画区域	8,053	18,269
天津小湊都市計画区域	2,566	6,328

(参考)

鴨川都市計画区域 (2,061ha)

大字横渚、貝渚、前原、磯村、滑谷、大里、太海浜、江見太夫崎、江見吉浦及び江見青木の各全部の区域並びに大字東町、西町、広場、和泉、八色、花房、打墨、竹平、坂東、太尾、太海、宮、天面、東江見、西江見、江見内遠野、江見東真門、江見西真門及び江見外堀の各一部の区域

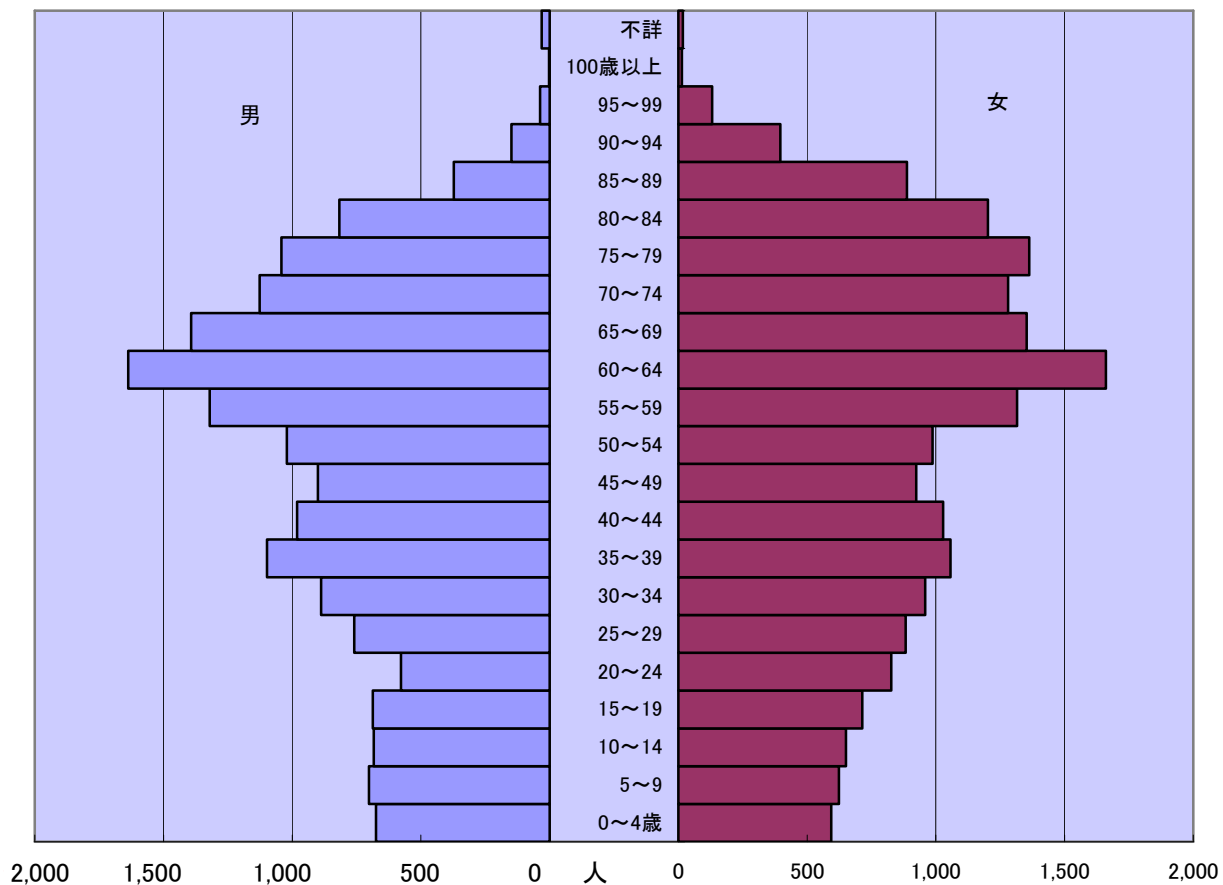
天津小湊都市計画区域 (4,395ha)

大字小湊、内浦、天津、浜荻、浜荻元東飛地、清澄及び四方木の各全部の区域

資料：都市建設課

IV 国勢調査

年齢階級別・男女別人口(平成22年10月1日現在)



18. 人口の推移および密度

(各年10月1日現在)

年	世帯数	人 口			人口増減数 (対前回調査)	一世帯 当たり人口	人口密度 (1km ² 当たり)	備 考
		総 数	男	女				
大正 9年	8,671	39,957	19,744	20,213	-	4.6	208.9	第1回国勢調査
旧鴨川市	6,505	30,398	14,980	15,418	-	4.7	207.0	
旧天津小湊町	2,166	9,559	4,764	4,795	-	4.4	214.8	
14	8,736	40,558	19,951	20,607	601	4.6	212.0	第2回国勢調査
旧鴨川市	6,567	30,954	15,313	15,641	556	4.7	210.8	
旧天津小湊町	2,169	9,604	4,638	4,966	45	4.4	215.8	
昭和 5年	8,695	40,592	20,069	20,523	34	4.7	212.2	第3回国勢調査
旧鴨川市	6,498	30,779	15,217	15,562	△ 175	4.7	209.6	
旧天津小湊町	2,197	9,813	4,852	4,961	209	4.5	220.5	
10	8,724	40,488	20,041	20,447	△ 104	4.6	211.6	第4回国勢調査
旧鴨川市	6,543	30,812	15,173	15,639	33	4.7	209.9	
旧天津小湊町	2,181	9,676	4,868	4,808	△ 137	4.4	217.4	
15	8,703	40,080	19,758	20,322	△ 408	4.6	209.5	第5回国勢調査
旧鴨川市	6,511	30,472	15,025	15,447	△ 340	4.7	207.5	
旧天津小湊町	2,192	9,608	4,733	4,875	△ 68	4.4	215.9	
22	10,183	48,529	22,824	25,705	8,449	4.8	253.7	第6回(臨時) 国勢調査
旧鴨川市	7,500	36,507	17,188	19,319	6,035	4.9	248.6	
旧天津小湊町	2,683	12,022	5,636	6,386	2,414	4.5	270.2	
25	9,847	48,571	23,348	25,223	42	4.9	253.9	第7回国勢調査
旧鴨川市	7,262	36,313	17,481	18,832	△ 194	5.0	247.3	
旧天津小湊町	2,585	12,258	5,867	6,391	236	4.7	275.5	
30	9,762	48,490	23,431	25,059	△ 81	5.0	253.5	第8回国勢調査
旧鴨川市	7,173	35,899	17,293	18,606	△ 414	5.0	244.5	
旧天津小湊町	2,589	12,591	6,138	6,453	333	4.9	283.6	
35	9,811	46,054	22,292	23,762	△ 2,436	4.7	240.7	第9回国勢調査
旧鴨川市	7,251	34,208	16,465	17,743	△ 1,691	4.7	233.0	
旧天津小湊町	2,560	11,846	5,827	6,019	△ 745	4.6	266.8	
40	10,029	43,828	20,949	22,879	△ 2,226	4.4	229.1	第10回国勢調査
旧鴨川市	7,398	32,536	15,522	17,014	△ 1,672	4.4	221.6	
旧天津小湊町	2,631	11,292	5,427	5,865	△ 554	4.3	254.3	
45	10,711	42,308	20,225	22,083	△ 1,520	3.9	221.2	第11回国勢調査
旧鴨川市	8,039	31,951	15,286	16,665	△ 585	4.0	217.6	
旧天津小湊町	2,672	10,357	4,939	5,418	△ 935	3.9	233.1	
50	11,023	41,735	20,089	21,646	△ 573	3.8	218.2	第12回国勢調査
旧鴨川市	8,360	31,849	15,354	16,495	△ 102	3.8	216.9	
旧天津小湊町	2,663	9,886	4,735	5,151	△ 471	3.7	222.2	
55	11,648	41,159	19,738	21,421	△ 576	3.5	215.2	第13回国勢調査
旧鴨川市	8,917	31,680	15,146	16,534	△ 169	3.6	215.7	
旧天津小湊町	2,731	9,479	4,592	4,887	△ 407	3.5	213.0	
60	12,180	40,965	19,672	21,293	△ 194	3.4	214.1	第14回国勢調査
旧鴨川市	9,421	31,802	15,196	16,606	122	3.4	216.5	
旧天津小湊町	2,759	9,163	4,476	4,687	△ 316	3.3	205.8	
平成 2年	12,700	39,866	19,053	20,813	△ 1,099	3.1	208.4	第15回国勢調査
旧鴨川市	9,948	31,226	14,895	16,331	△ 576	3.1	212.1	
旧天津小湊町	2,752	8,640	4,158	4,482	△ 523	3.1	196.8	
7	13,517	39,283	18,603	20,680	△ 583	2.9	205.3	第16回国勢調査
旧鴨川市	10,745	31,111	14,645	16,466	△ 115	2.9	211.2	
旧天津小湊町	2,772	8,172	3,958	4,214	△ 468	2.9	185.9	
12	13,563	37,653	17,808	19,845	△ 1,630	2.8	196.8	第17回国勢調査
旧鴨川市	10,819	29,981	14,133	15,848	△ 1,130	2.8	203.5	
旧天津小湊町	2,744	7,672	3,675	3,997	△ 500	2.8	174.6	
17	13,815	36,475	17,168	19,307	△ 1,178	2.6	190.7	第18回国勢調査
22	14,361	35,766	16,898	18,868	△ 709	2.5	187.0	第19回国勢調査

資料：総務省統計局「国勢調査報告」

注) 昭和45年以前の旧鴨川市数値は、昭和46年3町合併後の状態に組み替えてある。

昭和25年以前の旧天津小湊町数値は、昭和30年2町合併後の状態(四方木地区は含まず)に組み替えてある。

19. 地区別世帯数および人口

大 字	平成17年				平成22年	
	世帯数	人 口			世帯数	人 口
		総 数	男	女		
総 数	13,815	36,475	17,168	19,307	14,361	35,766
田 原 地 区	1,049	2,828	1,349	1,479	1,058	2,785
坂 東	202	538	248	290	203	555
押 切	15	39	23	16	13	38
池 田	133	341	164	177	138	357
京 田	55	166	83	83	55	154
太 田	75	200	95	105	71	196
竹 平	94	267	135	132	100	288
川 代	71	247	115	132	70	213
太 尾	135	328	158	170	116	302
来 秀・田原西	181	469	218	251	195	474
大 里	88	233	110	123	97	208
西 条 地 区	964	2,579	1,215	1,364	1,058	2,715
打 墨	209	607	291	316	198	565
滑 谷	103	276	137	139	112	304
八 色	296	734	338	396	335	818
花 房	311	817	389	428	368	887
粟 斗	45	145	60	85	45	141
東 条 地 区	2,907	6,905	3,115	3,790	3,189	7,242
和 泉	222	676	333	343	253	705
広 場	893	2,464	1,160	1,304	1,062	2,646
西 町	607	1,483	659	824	618	1,505
東 町	1,185	2,282	963	1,319	1,256	2,386
東元浜荻飛地						
鴨 川 地 区	2,482	6,143	2,922	3,221	2,736	6,155
貝 渚	886	2,336	1,120	1,216	956	2,256
磯 村	68	167	84	83	60	139
前 原	335	831	397	434	343	793
横 渚	1,193	2,809	1,321	1,488	1,377	2,967
大 山 地 区	513	1,441	705	736	503	1,367
平塚・大山平塚	169	494	241	253	170	477
金 東	163	434	210	224	157	410
古 畑	55	154	76	78	52	140
奈 良 林	49	134	68	66	43	116
佐 野	22	64	32	32	24	69
釜 沼	55	161	78	83	57	155
吉 尾 地 区	688	2,135	997	1,138	694	2,010
大 幡	100	446	195	251	110	451
北 風 原	115	352	177	175	124	341
寺 門	37	97	44	53	41	104
横 尾	45	137	65	72	42	112
細 野	58	172	84	88	53	140
松 尾 寺	65	152	71	81	62	141
大 川 面	66	198	90	108	76	205
仲 山	106	287	136	151	88	231
宮 山	96	294	135	159	98	285

地区別世帯数および人口 (続)

(各年10月1日現在)

大 字	平成17年				平成22年	
	世帯数	人 口			世帯数	人 口
		総 数	男	女		
主 基 地 区	629	1,810	892	918	609	1,660
成 川	179	464	246	218	178	450
北 小 町	159	467	224	243	146	408
南 小 町	180	535	259	276	177	485
上 小 原	78	222	101	121	73	203
下 小 原	33	122	62	60	35	114
江 見 地 区	632	1,705	807	898	641	1,660
江 見 青 木	103	276	122	154	118	300
東 江 見	174	445	204	241	191	474
西 江 見	102	299	145	154	94	261
江 見 内 遠 野	117	303	147	156	110	273
江 見 東 真 門	67	183	85	98	62	161
江 見 西 真 門	50	136	67	69	46	137
江 見 外 堀	19	63	37	26	20	54
曾 呂 地 区	550	1,609	775	834	605	1,618
畑	68	241	116	125	67	203
西	54	155	71	84	59	148
東	45	129	61	68	47	123
上	63	158	83	75	68	168
仲 町	48	149	71	78	52	141
代	76	236	124	112	89	272
二 子	34	97	46	51	32	99
宮	162	444	203	241	191	464
太 海 地 区	692	2,112	974	1,138	708	2,061
太 海	317	995	452	543	324	1,020
太 海 浜	104	298	134	164	109	277
天 面	111	330	157	173	110	302
江 見 太 夫 崎	57	175	88	87	57	165
江 見 吉 浦	86	267	121	146	91	247
西 山・太 海 西	17	47	22	25	17	50
小 湊 地 区	935	2,306	1,065	1,241	879	2,075
小 湊	283	719	343	376	260	622
内 浦	652	1,587	722	865	619	1,453
天 津 地 区	1,774	4,902	2,352	2,550	1,681	4,418
天 津	1,258	3,541	1,706	1,835	1,213	3,216
浜 荻 元 東 飛 地	435	1,184	562	622	396	1,047
清 澄	42	80	38	42	37	70
四 方 木	39	97	46	51	35	85

資料：企画政策課「国勢調査報告」

注) 平成22年は、字別男女別集計はない。

20. 年齢、男女別人口

(1) 新鴨川市

年齢	平成12年			平成17年			平成22年		
	総数	男	女	総数	男	女	総数	男	女
総数	37,653	17,808	19,845	36,475	17,168	19,307	35,766	16,898	18,868
0～4歳	1,353	661	692	1,309	673	636	1,269	675	594
0	293	160	133	230	121	109	257	130	127
1	251	118	133	247	134	113	249	135	114
2	274	138	136	274	149	125	268	149	119
3	255	114	141	288	137	151	236	125	111
4	280	131	149	270	132	138	259	136	123
5～9	1,536	795	741	1,337	666	671	1,326	702	624
5	319	165	154	296	162	134	243	138	105
6	309	161	148	255	122	133	236	132	104
7	312	160	152	257	131	126	266	144	122
8	284	145	139	249	114	135	303	151	152
9	312	164	148	280	137	143	278	137	141
10～14	1,849	956	893	1,537	800	737	1,334	683	651
10	354	187	167	330	171	159	297	171	126
11	356	191	165	304	157	147	254	128	126
12	377	185	192	314	163	151	268	141	127
13	393	192	201	278	145	133	255	118	137
14	369	201	168	311	164	147	260	125	135
15～19	1,872	923	949	1,516	753	763	1,402	687	715
15	431	211	220	345	185	160	317	161	156
16	404	231	173	318	168	150	285	150	135
17	433	228	205	374	186	188	321	170	151
18	375	165	210	283	132	151	255	118	137
19	229	88	141	196	82	114	224	88	136
20～24	1,754	702	1,052	1,385	586	799	1,403	577	826
20	282	114	168	226	103	123	244	108	136
21	314	130	184	231	95	136	257	92	165
22	352	128	224	279	117	162	294	113	181
23	391	157	234	339	133	206	292	125	167
24	415	173	242	310	138	172	316	139	177
25～29	2,158	1,092	1,066	1,888	854	1,034	1,641	759	882
25	425	214	211	341	141	200	345	144	201
26	439	214	225	370	179	191	318	159	159
27	478	234	244	395	167	228	315	145	170
28	386	197	189	358	173	185	341	153	188
29	430	233	197	424	194	230	322	158	164
30～34	1,969	969	1,000	2,123	1,070	1,053	1,846	887	959
30	433	222	211	420	201	219	334	155	179
31	414	210	204	406	208	198	379	194	185
32	419	199	220	466	236	230	341	162	179
33	405	214	191	418	196	222	377	178	199
34	298	124	174	413	229	184	415	198	217
35～39	1,879	942	937	1,964	954	1,010	2,155	1,098	1,057
35	407	197	210	421	208	213	435	221	214
36	349	168	181	413	203	210	442	236	206
37	380	176	204	429	200	229	445	219	226
38	363	204	159	401	206	195	402	185	217
39	380	197	183	300	137	163	431	237	194
40～44	2,011	1,016	995	1,782	874	908	2,009	981	1,028
40	378	198	180	360	176	184	437	207	230
41	384	186	198	332	155	177	406	198	208
42	388	193	195	368	169	199	451	224	227
43	420	217	203	348	189	159	409	217	192
44	441	222	219	374	185	189	306	135	171
45～49	2,627	1,313	1,314	1,984	1,003	981	1,824	900	924
45	478	231	247	375	193	182	376	181	195
46	489	239	250	378	181	197	336	157	179
47	514	261	253	384	192	192	383	184	199
48	523	259	264	422	216	206	359	195	164
49	623	323	300	425	221	204	370	183	187

注) 平成12年の鴨川市の数値は、旧市町合算した数値である。

20. 年齢、男女別人口（続）

(1) 新鴨川市

(各年10月1日現在)

年齢	平成12年			平成17年			平成22年		
	総数	男	女	総数	男	女	総数	男	女
50～54歳	3,187	1,612	1,575	2,594	1,301	1,293	2,008	1,021	987
50	627	325	302	480	236	244	385	203	182
51	721	374	347	482	245	237	382	188	194
52	728	361	367	496	252	244	392	193	199
53	695	353	342	522	261	261	423	214	209
54	416	199	217	614	307	307	426	223	203
55～59	2,651	1,321	1,330	3,220	1,613	1,607	2,637	1,321	1,316
55	473	238	235	631	317	314	496	238	258
56	548	262	286	739	385	354	485	250	235
57	520	259	261	728	359	369	495	253	242
58	550	298	252	689	348	341	533	266	267
59	560	264	296	433	204	229	628	314	314
60～64	2,544	1,228	1,316	2,745	1,371	1,374	3,296	1,636	1,660
60	567	275	292	493	242	251	658	326	332
61	413	212	201	574	275	299	745	383	362
62	485	228	257	521	260	261	747	370	377
63	560	271	289	577	318	259	709	353	356
64	519	242	277	580	276	304	437	204	233
65～69	2,754	1,304	1,450	2,535	1,222	1,313	2,746	1,393	1,353
65	533	245	288	566	273	293	479	239	240
66	518	256	262	428	219	209	585	284	301
67	564	249	315	470	225	245	539	274	265
68	553	274	279	555	270	285	578	319	259
69	586	280	306	516	235	281	565	277	288
70～74	2,689	1,237	1,452	2,645	1,213	1,432	2,408	1,127	1,281
70	528	241	287	516	233	283	547	257	290
71	524	236	288	485	231	254	411	197	214
72	514	248	266	543	235	308	432	207	225
73	561	269	292	541	258	283	544	267	277
74	562	243	319	560	256	304	474	199	275
75～79	2,180	849	1,331	2,464	1,083	1,381	2,405	1,042	1,363
75	551	260	291	505	220	285	488	209	279
76	433	160	273	491	221	270	448	210	238
77	392	142	250	463	215	248	492	204	288
78	414	152	262	501	222	279	496	221	275
79	390	135	255	504	205	299	481	198	283
80～84	1,454	528	926	1,794	617	1,177	2,019	817	1,202
80	393	158	235	482	204	278	422	176	246
81	291	106	185	371	116	255	414	174	240
82	274	101	173	308	102	206	381	160	221
83	233	74	159	336	112	224	409	168	241
84	263	89	174	297	83	214	393	139	254
85～89	808	249	559	1,021	333	688	1,259	372	887
85	222	75	147	287	101	186	340	131	209
86	183	64	119	217	67	150	270	74	196
87	162	46	116	196	67	129	236	65	171
88	130	35	95	160	44	116	212	54	158
89	111	29	82	161	54	107	201	48	153
90～94	318	96	222	451	119	332	544	148	396
90	91	27	64	134	38	96	186	62	124
91	85	29	56	120	37	83	111	29	82
92	66	22	44	97	23	74	105	30	75
93	46	9	37	52	9	43	84	16	68
94	30	9	21	48	12	36	58	11	47
95～99	54	14	40	101	28	73	169	38	131
95	24	5	19	40	12	28	62	12	50
96	13	4	9	30	9	21	43	11	32
97	10	2	8	15	5	10	35	10	25
98	2	1	1	14	2	12	18	3	15
99	5	2	3	2	0	2	11	2	9
100歳以上	6	1	5	11	3	8	17	3	14
不詳	—	—	—	69	32	37	49	31	18

資料：総務省統計局「国勢調査結果」

20. 年齢、男女別人口（続）

(2) 旧鴨川市

年齢	平成7年			平成12年			年齢	平成7年			平成12年		
	総数	男	女	総数	男	女		総数	男	女	総数	男	女
総数	31,111	14,645	16,466	29,981	14,133	15,848	50～54歳	2,101	1,039	1,062	2,544	1,282	1,262
							50	369	191	178	512	265	247
0～4歳	1,250	643	607	1,119	544	575	51	441	216	225	578	289	289
0	265	125	140	236	131	105	52	404	197	207	563	285	278
1	247	122	125	206	91	115	53	442	237	205	565	289	276
2	253	146	107	223	111	112	54	445	198	247	326	154	172
3	230	119	111	209	92	117	55～59	1,952	956	996	2,079	1,022	1,057
4	255	131	124	245	119	126	55	442	217	225	371	197	174
5～9	1,419	735	684	1,234	628	606	56	310	160	150	422	201	221
5	279	141	138	260	132	128	57	344	166	178	411	199	212
6	269	137	132	258	127	131	58	444	223	221	445	234	211
7	288	142	146	259	139	120	59	412	190	222	430	191	239
8	291	143	148	219	107	112	60～64	2,172	1,063	1,109	1,995	968	1,027
9	292	172	120	238	123	115	60	407	192	215	453	217	236
10～14	1,741	869	872	1,388	721	667	61	413	206	207	321	163	158
10	360	167	193	272	138	134	62	447	208	239	360	172	188
11	336	177	159	268	139	129	63	434	221	213	441	215	226
12	339	177	162	277	141	136	64	471	236	235	420	201	219
13	378	176	202	289	140	149	65～69	2,218	1,059	1,159	2,114	1,010	1,104
14	328	172	156	282	163	119	65	442	194	248	405	186	219
15～19	1,858	893	965	1,486	722	764	66	423	203	220	390	192	198
15	319	156	163	345	165	180	67	444	221	223	437	200	237
16	418	229	189	327	188	139	68	458	233	225	425	211	214
17	426	229	197	333	173	160	69	451	208	243	457	221	236
18	378	174	204	301	128	173	70～74	1,861	783	1,078	2,089	967	1,122
19	317	105	212	180	68	112	70	469	224	245	400	179	221
20～24	1,825	702	1,123	1,469	570	899	71	383	158	225	394	187	207
20	339	113	226	229	89	140	72	333	128	205	412	198	214
21	360	136	224	256	106	150	73	346	142	204	442	217	225
22	408	155	253	297	107	190	74	330	131	199	441	186	255
23	344	133	211	336	122	214	75～79	1,462	564	898	1,705	670	1,035
24	374	165	209	351	146	205	75	354	141	213	423	199	224
25～29	1,587	754	833	1,785	898	887	76	283	114	169	341	130	211
25	359	153	206	357	177	180	77	286	119	167	310	113	197
26	318	158	160	368	174	194	78	249	83	166	328	122	206
27	340	166	174	392	192	200	79	290	107	183	303	106	197
28	328	172	156	316	165	151	80～84	1,020	347	673	1,154	408	746
29	242	105	137	352	190	162	80	234	89	145	300	115	185
30～34	1,570	785	785	1,586	775	811	81	213	78	135	237	84	153
30	359	179	180	343	172	171	82	222	72	150	215	82	133
31	279	139	140	340	176	164	83	183	58	125	181	51	130
32	328	146	182	337	162	175	84	168	50	118	221	76	145
33	285	161	124	320	166	154	85～89	529	190	339	677	213	464
34	319	160	159	246	99	147	85	141	52	89	181	59	122
35～39	1,623	820	803	1,536	774	762	86	119	40	79	154	59	95
35	302	155	147	350	171	179	87	117	42	75	139	40	99
36	310	160	150	286	142	144	88	94	36	58	111	32	79
37	318	163	155	305	136	169	89	58	20	38	92	23	69
38	351	170	181	292	166	126	90～94	202	56	146	264	80	184
39	342	172	170	303	159	144	90	63	15	48	75	23	52
40～44	2,078	1,049	1,029	1,627	827	800	91	51	15	36	67	23	44
40	376	185	191	299	159	140	92	46	18	28	56	17	39
41	396	207	189	305	148	157	93	25	5	20	39	8	31
42	408	196	212	318	166	152	94	17	3	14	27	9	18
43	397	194	203	347	172	175	95～99	29	9	20	49	12	37
44	501	267	234	358	182	176	95	11	3	8	21	3	18
45～49	2,603	1,323	1,280	2,076	1,041	1,035	96	8	2	6	13	4	9
45	528	271	257	384	181	203	97	7	4	3	9	2	7
46	600	306	294	392	201	191	98	3	-	3	2	1	1
47	578	298	280	413	209	204	99	-	-	-	4	2	2
48	576	293	283	402	200	202	100歳以上	2	-	2	5	1	4
49	321	155	166	485	250	235	不詳	9	6	3	-	-	-

20. 年齢、男女別人口（続）

(3) 旧天津小湊町

(各年10月1日現在)

年齢	平成7年			平成12年			年齢	平成7年			平成12年		
	総数	男	女	総数	男	女		総数	男	女	総数	男	女
総数	8,172	3,958	4,214	7,672	3,675	3,997	50～54歳	587	296	291	643	330	313
							50	105	39	66	115	60	55
0～4歳	298	167	131	234	117	117	51	129	63	66	143	85	58
0	58	34	24	57	29	28	52	106	54	52	165	76	89
1	55	35	20	45	27	18	53	106	62	44	130	64	66
2	53	24	29	51	27	24	54	141	78	63	90	45	45
3	59	32	27	46	22	24	55～59	568	278	290	572	299	273
4	73	42	31	35	12	23	55	116	61	55	102	41	61
5～9	462	234	228	302	167	135	56	92	51	41	126	61	65
5	72	40	32	59	33	26	57	131	58	73	109	60	49
6	73	39	34	51	34	17	58	125	64	61	105	64	41
7	98	44	54	53	21	32	59	104	44	60	130	73	57
8	111	59	52	65	38	27	60～64	671	311	360	549	260	289
9	108	52	56	74	41	33	60	134	62	72	114	58	56
10～14	507	290	217	461	235	226	61	130	64	66	92	49	43
10	103	59	44	82	49	33	62	132	54	78	125	56	69
11	111	58	53	88	52	36	63	139	70	69	119	56	63
12	117	67	50	100	44	56	64	136	61	75	99	41	58
13	99	60	39	104	52	52	65～69	666	312	354	640	294	346
14	77	46	31	87	38	49	65	143	71	72	128	59	69
15～19	428	225	203	386	201	185	66	145	59	86	128	64	64
15	83	47	36	86	46	40	67	117	59	58	127	49	78
16	85	37	48	77	43	34	68	126	56	70	128	63	65
17	115	68	47	100	55	45	69	135	67	68	129	59	70
18	89	41	48	74	37	37	70～74	524	205	319	600	270	330
19	56	32	24	49	20	29	70	136	68	68	128	62	66
20～24	338	182	156	285	132	153	71	109	38	71	130	49	81
20	64	39	25	53	25	28	72	89	31	58	102	50	52
21	60	32	28	58	24	34	73	91	34	57	119	52	67
22	71	39	32	55	21	34	74	99	34	65	121	57	64
23	66	27	39	55	35	20	75～79	399	159	240	475	179	296
24	77	45	32	64	27	37	75	115	51	64	128	61	67
25～29	366	189	177	373	194	179	76	72	32	40	92	30	62
25	81	44	37	68	37	31	77	76	26	50	82	29	53
26	76	31	45	71	40	31	78	75	30	45	86	30	56
27	84	43	41	86	42	44	79	61	20	41	87	29	58
28	73	48	25	70	32	38	80～84	244	76	168	300	120	180
29	52	23	29	78	43	35	80	67	24	43	93	43	50
30～34	359	174	185	383	194	189	81	46	15	31	54	22	32
30	55	28	27	90	50	40	82	54	17	37	59	19	40
31	68	27	41	74	34	40	83	41	8	33	52	23	29
32	85	43	42	82	37	45	84	36	12	24	42	13	29
33	74	36	38	85	48	37	85～89	108	38	70	131	36	95
34	77	40	37	52	25	27	85	29	7	22	41	16	25
35～39	401	192	209	343	168	175	86	36	12	24	29	5	24
35	83	40	43	57	26	31	87	15	7	8	23	6	17
36	81	35	46	63	26	37	88	17	7	10	19	3	16
37	75	29	46	75	40	35	89	11	5	6	19	6	13
38	79	46	33	71	38	33	90～94	25	8	17	54	16	38
39	83	42	41	77	38	39	90	10	6	4	16	4	12
40～44	559	279	280	384	189	195	91	6	1	5	18	6	12
40	96	51	45	79	39	40	92	3	-	3	10	5	5
41	103	43	60	79	38	41	93	5	1	4	7	1	6
42	101	53	48	70	27	43	94	1	-	1	3	-	3
43	116	57	59	73	45	28	95～99	7	2	5	5	2	3
44	143	75	68	83	40	43	95	3	-	3	3	2	1
45～49	653	341	312	551	272	279	96	2	-	2	-	-	-
45	121	66	55	94	50	44	97	2	2	-	1	-	1
46	144	84	60	97	38	59	98	-	-	-	-	-	-
47	166	79	87	101	52	49	99	-	-	-	1	-	1
48	134	70	64	121	59	62	100歳以上	2	-	2	1	-	1
49	88	42	46	138	73	65	不詳	-	-	-	-	-	-

資料：総務省統計局「国勢調査結果」

21. 年齢(5歳階級)、配偶関係、男女別15歳以上人口

(1)新鴨川市

(各年10月1日現在)

年齢	15歳以上人口			男				女				
	総数	男	女	未婚	有配偶	死別	離別	未婚	有配偶	死別	離別	
	(平成17年)											
総数	32,223	14,997	17,226	3,998	9,639	711	554	3,283	9,648	3,380	814	
15～19歳	1,516	753	763	752	1	-	-	756	7	-	-	
20～24	1,385	586	799	514	68	-	4	688	100	-	10	
25～29	1,888	854	1,034	577	268	-	9	608	402	1	22	
30～34	2,123	1,070	1,053	500	531	2	37	358	636	1	56	
35～39	1,964	954	1,010	296	620	2	26	188	725	4	84	
40～44	1,782	874	908	245	561	4	56	120	675	12	96	
45～49	1,984	1,003	981	228	710	4	55	78	797	22	80	
50～54	2,594	1,301	1,293	297	917	14	61	86	1,033	56	111	
55～59	3,220	1,613	1,607	267	1,204	27	104	104	1,276	115	104	
60～64	2,745	1,371	1,374	113	1,129	46	73	61	1,075	157	71	
65～69	2,535	1,222	1,313	112	992	52	57	51	921	275	60	
70～74	2,645	1,213	1,432	55	1,007	107	37	58	860	465	40	
75～79	2,464	1,083	1,381	30	874	144	26	42	666	623	41	
80～84	1,794	617	1,177	8	466	129	8	48	363	735	26	
85～89	1,021	333	688	4	222	104	1	22	95	550	7	
90～94	451	119	332	-	59	56	-	13	14	296	3	
95～99	101	28	73	-	10	17	-	2	2	61	3	
100歳以上	11	3	8	-	-	3	-	-	1	7	-	
	(平成22年)											
総数	31,788	14,807	16,981	4,287	9,124	740	613	3,505	9,119	3,346	956	
15～19歳	1,402	687	715	684	2	-	-	710	5	-	-	
20～24	1,403	577	826	535	37	-	3	740	73	-	11	
25～29	1,641	759	882	546	207	-	4	554	297	2	27	
30～34	1,846	887	959	412	443	-	27	333	573	2	48	
35～39	2,155	1,098	1,057	430	616	2	48	275	697	3	80	
40～44	2,009	981	1,028	304	631	3	41	183	708	15	118	
45～49	1,824	900	924	255	558	6	77	126	661	18	118	
50～54	2,008	1,021	987	246	703	10	60	85	784	32	85	
55～59	2,637	1,321	1,316	295	930	20	70	92	1,022	80	120	
60～64	3,296	1,636	1,660	273	1,192	53	112	104	1,252	169	133	
65～69	2,746	1,393	1,353	125	1,111	72	81	66	999	212	72	
70～74	2,408	1,127	1,281	95	906	70	54	59	799	359	60	
75～79	2,405	1,042	1,363	51	824	142	23	61	662	604	30	
80～84	2,019	817	1,202	27	616	163	9	53	415	692	36	
85～89	1,259	372	887	7	257	103	4	38	147	682	12	
90～94	544	148	396	2	77	69	-	19	22	345	3	
95～99	169	38	131	-	13	25	-	7	3	117	3	
100歳以上	17	3	14	-	1	2	-	-	-	14	-	

注) 総数には配偶関係不詳を含む。

資料: 総務省統計局「国勢調査結果」

21. 年齢 (5歳階級)、配偶関係、男女別15歳以上人口 (続)

(2)旧鴨川市

(各年10月1日現在)

年齢	15歳以上人口			男				女				
	総数	男	女	未婚	有配偶	死別	離別	未婚	有配偶	死別	離別	
	(平成12年)											
総数	26,240	12,240	14,000	3,274	8,043	570	341	2,777	8,037	2,611	554	
15～19歳	1,486	722	764	719	3	-	-	755	9	-	-	
20～24	1,469	570	899	491	76	-	3	775	118	-	6	
25～29	1,785	898	887	607	282	-	9	460	400	-	26	
30～34	1,586	775	811	319	437	1	18	191	573	1	46	
35～39	1,536	774	762	237	503	2	31	102	599	4	57	
40～44	1,627	827	800	182	611	6	27	73	668	14	44	
45～49	2,076	1,041	1,035	242	755	7	36	70	850	33	81	
50～54	2,544	1,282	1,262	198	1,000	17	64	74	1,040	63	84	
55～59	2,079	1,022	1,057	95	845	33	48	45	864	90	57	
60～64	1,995	968	1,027	90	809	26	42	51	770	154	52	
65～69	2,114	1,010	1,104	50	862	70	28	46	770	252	32	
70～74	2,089	967	1,122	26	825	96	20	42	685	366	28	
75～79	1,705	670	1,035	12	544	103	10	44	453	514	22	
80～84	1,154	408	746	4	307	90	4	21	190	517	14	
85～89	677	213	464	-	145	67	1	20	41	396	4	
90～94	264	80	184	2	38	40	-	7	6	168	1	
95～99	49	12	37	-	1	11	-	1	1	35	-	
100歳以上	5	1	4	-	-	1	-	-	-	4	-	

(3)旧天津小湊町

年齢	15歳以上人口			男				女				
	総数	男	女	未婚	有配偶	死別	離別	未婚	有配偶	死別	離別	
	(平成12年)											
総数	6,675	3,156	3,519	881	2,021	150	103	615	2,047	716	140	
15～19歳	386	201	185	201	-	-	-	183	2	-	-	
20～24	285	132	153	114	17	1	-	125	24	-	4	
25～29	373	194	179	139	51	-	4	88	88	-	3	
30～34	383	194	189	91	99	-	4	63	116	1	9	
35～39	343	168	175	66	94	-	8	30	126	3	16	
40～44	384	189	195	51	128	-	10	13	165	3	14	
45～49	551	272	279	63	191	2	16	27	224	6	22	
50～54	643	330	313	85	222	3	20	24	252	18	19	
55～59	572	299	273	26	253	8	12	11	230	18	14	
60～64	549	260	289	22	208	14	16	7	222	49	10	
65～69	640	294	346	10	257	17	9	10	223	99	14	
70～74	600	270	330	8	228	31	3	11	199	113	7	
75～79	475	179	296	2	147	30	-	16	129	147	4	
80～84	300	120	180	3	94	22	1	6	33	138	3	
85～89	131	36	95	-	24	12	-	1	12	82	-	
90～94	54	16	38	-	8	8	-	-	2	35	1	
95～99	5	2	3	-	-	2	-	-	-	3	-	
100歳以上	1	-	1	-	-	-	-	-	-	1	-	

注) 総数には配偶関係不祥を含む。

資料: 総務省統計局 「国勢調査結果」

22. 県内各市および安房郡内町村の年齢構造割合

(平成22年10月1日現在)

市町村	人口総数	年齢構造の割合					
		0歳～14歳		15歳～64歳		65歳以上	
		人口	割合	人口	割合	人口	割合
千葉県	6,216,289	799,646	13.0	4,009,060	65.4	1,320,120	21.5
市部	5,943,409	768,996	13.1	3,841,798	65.6	1,245,348	21.3
千葉市	961,749	123,972	13.3	606,496	65.3	198,850	21.4
銚子市	70,210	7,118	10.2	42,813	61.1	20,194	28.8
市川市	473,919	54,439	12.1	310,379	68.8	86,320	19.1
船橋市	609,040	82,370	13.6	404,234	66.8	118,833	19.6
館山市	49,290	5,861	11.9	27,943	56.7	15,475	31.4
木更津市	129,312	17,462	13.5	82,458	63.9	29,069	22.5
松戸市	484,457	58,921	12.5	310,363	66.1	100,597	21.4
野田市	155,491	20,405	13.2	100,680	64.9	34,020	21.9
茂原市	93,015	11,174	12.1	58,833	63.6	22,490	24.3
成田市	128,933	18,127	14.2	87,111	68.1	22,674	17.7
佐倉市	172,183	21,454	12.5	112,223	65.2	38,498	22.4
東金市	61,751	7,606	12.4	41,079	66.8	12,810	20.8
旭市	69,058	8,890	12.9	43,499	63.0	16,630	24.1
習志野市	164,530	22,675	13.8	110,339	67.1	31,488	19.1
柏市	404,012	54,571	13.6	267,374	66.5	80,129	19.9
勝浦市	20,788	1,762	8.5	12,250	58.9	6,775	32.6
市原市	280,416	35,751	12.9	183,749	66.1	58,635	21.1
流山市	163,984	22,112	13.5	107,576	65.8	33,808	20.7
八千代市	189,781	28,994	15.3	122,317	64.5	38,465	20.3
我孫子市	134,017	16,718	12.9	81,590	63.0	31,271	24.1
鴨川市	35,766	3,929	11.0	20,221	56.6	11,567	32.4
鎌ヶ谷市	107,853	14,258	13.3	69,462	64.7	23,703	22.1
君津市	89,168	11,005	12.4	56,814	63.8	21,219	23.8
富津市	48,073	5,009	10.4	29,028	60.5	13,974	29.1
浦安市	164,877	26,929	16.4	118,402	71.9	19,290	11.7
四街道市	86,726	11,833	13.6	54,781	63.2	20,093	23.2
袖ヶ浦市	60,355	8,421	14.0	39,688	65.9	12,157	20.2
八街市	73,212	9,526	13.0	49,239	67.3	14,447	19.7
印西市	88,176	12,802	14.5	61,063	69.3	14,193	16.1
白井市	60,345	9,575	15.9	39,855	66.1	10,825	18.0
富里市	51,087	6,438	12.7	35,212	69.3	9,160	18.0
南房総市	42,104	4,107	9.8	22,206	52.7	15,784	37.5
匝瑳市	39,814	4,632	11.6	24,177	60.8	10,952	27.5
香取市	82,866	9,457	11.4	50,131	60.6	23,178	28.0
山武市	56,089	6,469	11.6	35,086	63.0	14,177	25.4
いすみ市	40,962	4,224	10.3	23,127	56.5	13,598	33.2
鋸南町	8,950	847	9.5	4,774	53.3	3,229	37.2

注) 人口総数は年齢不詳を含むので各項目の和と一致しない。

資料：総務省統計局「国勢調査報告」

23. 世帯人員別一般世帯数、一般世帯人員および1世帯当たり人員 (平成22年10月1日現在)

総数	一般世帯										一般世帯人員	1世帯当たり人員
	世帯人員が1人	2人	3人	4人	5人	6人	7人	8人	9人	10人以上		
14,361	4,690	4,184	2,518	1,615	713	392	148	42	16	9	34,598	2.41

資料：総務省統計局 「国勢調査結果」

24. 経済構成、世帯の主な就業者の産業別普通世帯数 (平成22年10月1日現在)

総数	農林漁業就業者世帯	農林漁業・非農林漁業就業者混合世帯	非農林漁業就業者世帯	非就業者世帯	分類不能の世帯
14,327	654	629	8,781	4,107	156

注) 総数には分類不能の世帯を含む。

資料：総務省統計局 「国勢調査結果」

25. 夜間(常住)人口、昼間人口、人口集中地区人口および面積、人口密度

(1) 新鴨川市

(各年10月1日現在)

年次	面積 (km ²)	人 口					人口集中地区	人口密度 (人/km ²)
		夜間	昼間	流出入人口状況				
				流出入の差	流入	流出		
平成17年	191.30	36,406	37,337	931	4,303	3,372	-	-
22	191.30	35,766	36,668	902	4,127	3,225	-	-

(2) 旧鴨川市

年次	面積 (km ²)	人 口					人口集中地区	人口密度 (人/km ²)
		夜間	昼間	流出入人口状況				
				流出入の差	流入	流出		
昭和60年	146.89	31,802	32,375	573	3,182	2,609	5,739	5,217.3
平成2年	147.20	31,208	32,339	1,131	4,240	3,109	5,157	5,157.0
7	147.29	31,102	32,535	1,433	4,588	3,155	5,075	4,126.0
12	147.35	29,981	31,430	1,449	4,727	3,278	-	-

(3) 旧天津小湊町

年次	面積 (km ²)	人 口					人口集中地区	人口密度 (人/km ²)
		夜間	昼間	流出入人口状況				
				流出入の差	流入	流出		
昭和60年	44.52	9,163	8,048	△ 1,115	722	1,837	-	-
平成2年	43.89	8,634	7,516	△ 1,118	819	1,937	-	-
7	43.95	8,172	7,139	△ 1,033	880	1,913	-	-
12	43.95	7,672	6,705	△ 967	883	1,850	-	-

資料：総務省統計局 「国勢調査結果」

26. 世帯の家族類型別一般世帯数、一般世帯人員、親族人員および1世帯当たり親族人員

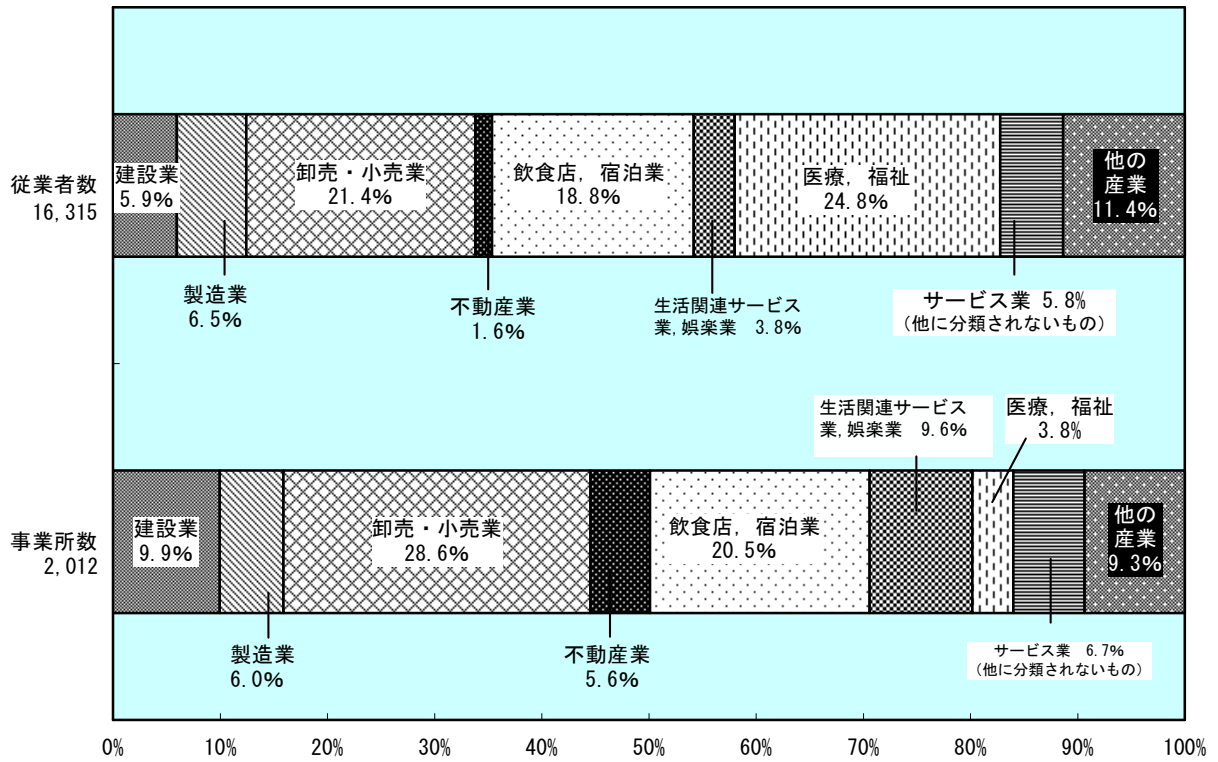
(平成22年10月1日現在)

区 分	一 般 世帯数	一 般世帯 人 員	(再掲)			(再掲)			(再掲)	
			6歳未満親族のいる一般世帯			18歳未満親族のいる一般世帯			3世代世帯	
			世帯数	世帯人員	6歳未満 世帯人員	世帯数	世帯人員	18歳未満 世帯人員	世帯数	世帯人員
総 数	14,327	34,598	1,152	5,102	1,510	2,804	12,158	4,801	1,602	8,206
親 族 世 帯	9,523	29,584	145	5,059	1,500	2,780	12,053	4,765	1,593	8,147
核 家 族 世 帯	6,995	18,528	788	2,957	1,043	1,717	6,255	2,927	-	-
夫婦のみの世帯	2,965	5,930	-	-	-	-	-	-	-	-
夫婦と子供から成る世帯	2,805	9,860	743	2,834	988	1,481	5,629	2,572	-	-
男親と子供から成る世帯	187	419	1	3	1	22	62	35	-	-
女親と子供から成る世帯	1,038	2,319	44	120	54	214	564	320	-	-
その他の親族世帯	2,528	11,056	357	2,102	457	1,063	5,798	1,838	1,593	8,147
夫婦と両親から成る世帯	170	680	-	-	-	-	-	-	-	-
夫婦とひとり親から成る世帯	457	1,371	-	-	-	-	-	-	-	-
夫婦, 子供と両親から成る世帯	435	2,521	111	656	148	331	1,964	599	435	2,521
夫婦, 子供とひとり親から成る世帯	597	2,727	68	339	85	298	1,462	525	597	2,727
夫婦と他の親族(親, 子供を含まない)から成る世帯	57	180	4	13	4	12	42	14	-	-
夫婦, 子供と他の親族(親を含まない)から成る世帯	168	778	31	147	31	111	526	155	145	673
夫婦, 親と他の親族(子供を含まない)から成る世帯	51	255	9	57	11	10	61	14	28	156
夫婦, 子供, 親と他の親族から成る世帯	207	1,427	112	798	154	190	1,330	375	207	1,427
兄弟姉妹のみから成る世帯	130	269	-	-	-	-	-	-	-	-
他に分類されない親族世帯	256	848	22	92	24	111	413	156	181	643
非親族を含	111	317	7	43	10	20	101	32	9	59
単 独 世 帯	4,690	4,690	-	-	-	4	4	4	-	-

資料: 総務省統計局「国勢調査結果」

V 事業所

産業大分類別事業所数および従業者数の構成比



27. 産業（大分類）別事業所数および従業者数

(10月1日現在)

産業大分類	平成16年					
	旧鴨川市		旧天津小湊町		計	
	事業所数	従業者数	事業所数	従業者数	事業所数	従業者数
総数	1,691	13,359	513	2,692	2,204	16,051
農林漁業	4	24	3	16	7	40
鉱業	1	11	-	-	1	11
建設業	189	1,226	52	282	241	1,508
製造業	91	1,172	29	209	120	1,381
電気・ガス・熱供給・水道業	2	23	-	-	2	23
情報通信業	6	18	-	-	6	18
運輸業	21	440	8	114	29	554
卸売・小売業	523	3,537	179	615	702	4,152
金融・保険業	18	198	4	25	22	223
不動産業	83	157	26	37	109	194
飲食店、宿泊業	364	1,901	108	962	472	2,863
医療、福祉	47	2,785	13	80	60	2,865
教育、学習支援業	31	493	7	12	38	505
複合サービス事業	15	157	7	68	22	225
サービス業（他に分類されないもの）	296	1,217	77	272	373	1,489

(10月1日現在)

産業大分類	平成18年	
	事業所数	従業者数
総数	2,348	17,930
農林漁業	11	58
鉱業	1	14
建設業	238	1,372
製造業	113	1,319
電気・ガス・熱供給・水道業	5	36
情報通信業	9	45
運輸業	37	604
卸売・小売業	709	4,029
金融・保険業	20	195
不動産業	102	191
飲食店、宿泊業	475	2,937
医療、福祉	94	3,701
教育、学習支援業	85	978
複合サービス事業	29	325
サービス業（他に分類されないもの）	396	1,732
公務（他に分類されないもの）	24	394

(7月1日現在)

(2月1日現在)

産業大分類	平成21年		平成24年	
	事業所数	従業者数	事業所数	従業者数
総数	2,277	18,464	2,012	16,315
農林漁業	18	180	16	189
鉱業	1	13	1	12
建設業	231	1,070	200	970
製造業	112	1,245	120	1,057
電気・ガス・熱供給・水道業	4	26	-	-
情報通信業	12	52	10	53
運輸業	41	677	35	568
卸売・小売業	640	3,886	576	3,487
金融・保険業	26	241	23	234
不動産業	122	271	112	257
学術研究、専門・技術サービス業	47	185	40	134
飲食店、宿泊業	439	3,377	412	3,067
生活関連サービス業、娯楽業	208	759	193	623
教育、学習支援業	81	912	40	483
医療、福祉	100	4,075	77	4,046
複合サービス事業	24	177	23	182
サービス業（他に分類されないもの）	146	934	134	953
公務（他に分類されるものを除く）	25	384	-	-

注) 平成16年は簡易調査のため、民営の事業所のみ対象。平成24年は速報集計値である。

資料：総務省統計局報告「事業所・企業統計調査」・「平成21年経済センサ基礎調査」・「平成24年経済センサ活動調査」

28. 産業（大分類）常用雇用者規模別民営事業所数および従業者数

(平成21年7月1日現在)

産業大分類	総 数		民 営					
			1~4人		5~9人		10~19人	
	事業所数	従業者数	事業所数	従業者数	事業所数	従業者数	事業所数	従業者数
全 産 業	2,177	17,182	1,471	3,079	364	2,341	186	2,454
農 林 漁 業	18	180	13	28	1	9	1	16
鉱 業	1	13	-	-	-	-	1	13
建 設 業	231	1,070	153	318	50	316	24	319
製 造 業	112	1,245	55	134	26	175	19	267
電 気 ・ ガ ス ・ 熱 供 給 ・ 水 道 業	4	26	-	-	-	-	-	-
情 報 通 信 業	12	52	9	19	1	5	2	28
運 輸 業	41	677	9	15	12	78	7	94
卸 売 ・ 小 売 業	640	3,886	422	936	123	792	64	829
金 融 ・ 保 険 業	26	241	12	31	2	12	8	95
不 動 産 , 物 品 賃 貸 業	122	271	108	182	9	49	3	40
学 術 研 究 , 専 門 ・ 技 術 サ ー ビ ス 業	47	185	33	77	8	49	3	35
宿 泊 , 飲 食 サ ー ビ ス 業	439	3,377	307	651	69	447	29	379
生 活 関 連 サ ー ビ ス 業 , 娯 楽 業	208	759	173	327	18	115	7	87
教 育 , 学 習 支 援 業	81	912	28	44	4	27	1	15
医 療 , 福 祉	100	4,075	34	70	17	105	8	114
複 合 サ ー ビ ス 事 業	24	177	11	31	8	54	4	62
サ ー ビ ス 業 (他 に 分 類 さ れ な い も の)	146	934	104	216	16	108	5	61
公 務 (他 に 分 類 さ れ る も の を 除 く)	25	384	-	-	-	-	-	-

産業大分類	民 営					国, 地方公共団体	
	20~29人		30人以上		派遣・下請従業者のみ 事業所数	事業所数	従業者数
	事業所数	従業者数	事業所数	従業者数			
全 産 業	64	1,559	80	7,749	12	100	1,282
農 林 漁 業	-	-	3	127	-	0	0
鉱 業	-	-	-	-	-	0	0
建 設 業	2	40	2	77	-	0	0
製 造 業	4	97	7	572	1	0	0
電 気 ・ ガ ス ・ 熱 供 給 ・ 水 道 業	-	-	-	-	-	4	26
情 報 通 信 業	-	-	-	-	-	0	0
運 輸 業	3	73	7	412	-	3	5
卸 売 ・ 小 売 業	15	358	15	971	1	0	0
金 融 ・ 保 険 業	3	71	1	32	-	0	0
不 動 産 , 物 品 賃 貸 業	-	-	-	-	2	0	0
学 術 研 究 , 専 門 ・ 技 術 サ ー ビ ス 業	-	-	-	-	-	3	24
宿 泊 , 飲 食 サ ー ビ ス 業	13	313	19	1,560	1	1	27
生 活 関 連 サ ー ビ ス 業 , 娯 楽 業	5	114	2	101	2	1	15
教 育 , 学 習 支 援 業	6	164	2	244	-	40	418
医 療 , 福 祉	8	209	17	3,301	-	16	276
複 合 サ ー ビ ス 事 業	-	-	1	30	-	0	0
サ ー ビ ス 業 (他 に 分 類 さ れ な い も の)	5	120	4	322	5	7	107
公 務 (他 に 分 類 さ れ る も の を 除 く)	-	-	-	-	-	25	384

資料：総務省統計局「経済センサス基礎調査報告」

29. 地区別、産業（大分類）別事業所数

(平成21年7月1日現在)

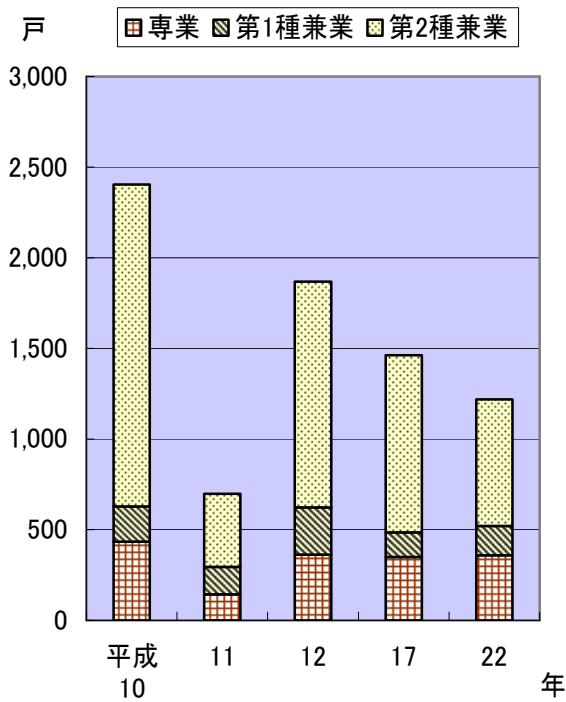
地区	総数	農林 漁業	鉱業	建設業	製造業	電 気 熱供給 水道業	情報 通信業	運輸業 郵便業	卸売業 小売業	金 融 保険業	不動産 物品賃 貸業	学術研究 専門・技 術サービ ス業
総 数	2,277	18	1	231	112	4	12	41	640	26	122	47
鴨 川	723	5	-	55	25	1	7	11	215	14	47	21
東 条	309	-	-	40	10	1	3	3	73	4	27	8
西 条	157	-	-	23	7	-	1	4	50	-	8	6
田 原	75	-	-	9	5	-	-	1	22	-	3	1
大 山	42	1	-	4	5	-	-	1	12	-	-	-
吉 尾	103	4	-	10	6	-	-	2	37	2	-	3
主 基	52	1	-	6	7	-	-	1	13	-	1	-
曾 呂	58	1	-	6	3	-	-	2	14	-	1	1
太 海	148	-	1	16	6	-	-	2	29	-	5	-
江 見	101	2	-	16	10	-	1	2	23	1	3	-
小 湊	81	-	-	2	4	-	-	3	30	-	5	2
内 浦	131	3	-	10	5	1	-	3	23	1	12	1
天 津	221	1	-	24	9	1	-	6	68	3	10	3
浜 荻	59	-	-	9	9	-	-	-	22	1	-	-
清 澄	14	-	-	-	-	-	-	-	9	-	-	1
四方木	3	-	-	1	1	-	-	-	-	-	-	-

地区	宿泊業 飲食 サービス業	生活関 連サー ビス業 娯楽業	教育 学習 支援業	医療 福祉	複合 サービ ス事業	サービ ス業	公務
総 数	439	208	81	100	24	146	25
鴨 川	146	71	25	30	4	38	8
東 条	65	25	12	19	1	16	2
西 条	19	14	4	8	1	11	1
田 原	8	9	4	2	1	10	-
大 山	5	5	1	1	1	4	2
吉 尾	13	7	4	6	2	5	2
主 基	5	6	2	-	1	8	1
曾 呂	12	5	4	2	1	6	-
太 海	57	7	7	10	2	5	1
江 見	10	10	3	5	3	10	2
小 湊	15	16	1	-	1	2	-
内 浦	31	12	3	8	2	13	3
天 津	44	17	9	9	2	12	3
浜 荻	7	4	1	-	2	4	-
清 澄	1	-	1	-	-	2	-
四方木	1	-	-	-	-	-	-

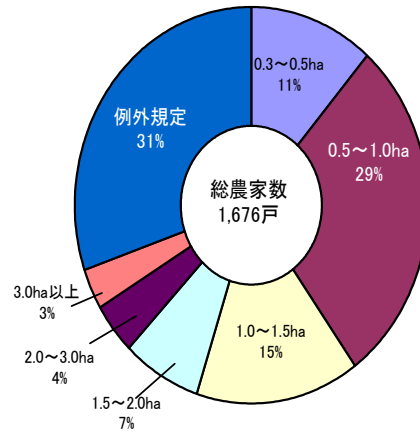
資料：総務省統計局「経済センサス-基礎調査報告」

VI 農林水産業

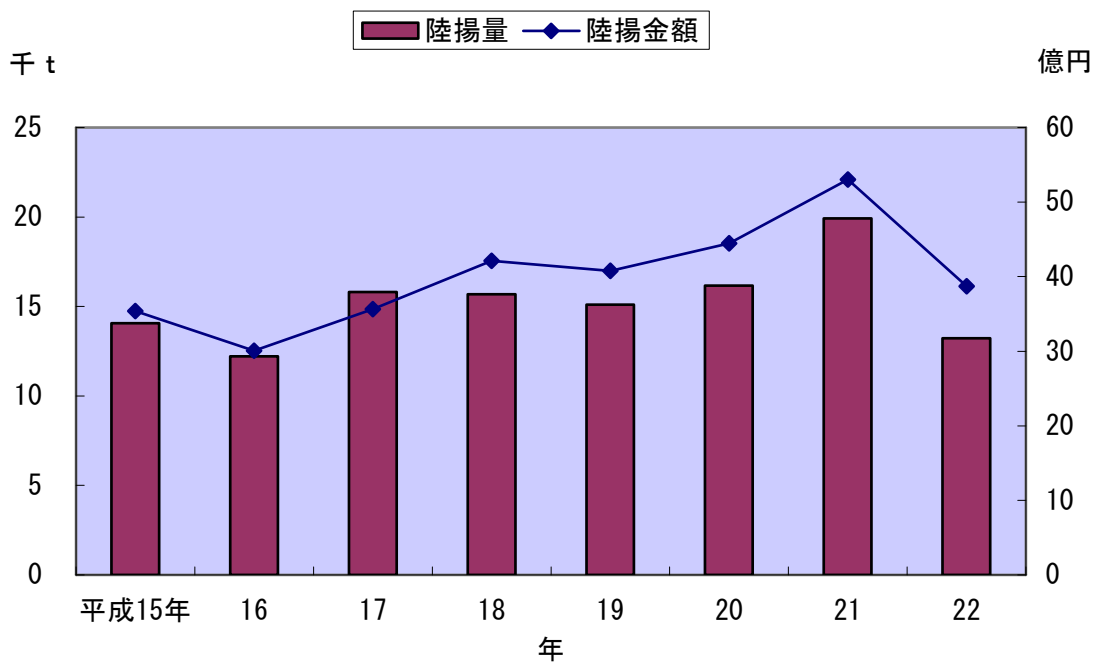
専業別農家数の推移(各年2月1日)



経営耕地面積規模別農家数割合(平成22年2月1日現在)



水産物陸揚量および陸揚金額の推移(属地)



30. 地区・経営耕地種類別面積

(各年2月1日現在) 単位：a

年・旧町村	総数	田	畑	樹園地		
				計	果樹園	その他の樹園地
平成10年	191,630	169,085	20,467	2,078	1,717	361
旧鴨川市	185,571	163,982	19,896	1,693	1,641	52
旧天津小湊町	6,059	5,103	571	385	76	309
11	77,725	67,503	9,449	773	653	120
旧鴨川市	76,004	65,991	9,328	685	645	40
旧天津小湊町	1,721	1,512	121	88	8	80
12	175,744	154,574	18,529	2,641	1,902	...
旧鴨川市	171,132	150,897	18,002	2,233	1,834	...
旧天津小湊町	4,612	3,677	527	408	68	...
17	149,617	133,088	14,324	2,205
旧鴨川市	146,748	130,445	14,119	2,184
旧天津小湊町	2,869	2,643	205	21
22	146,092	132,261	11,573	2,258
(旧町村別)						
江見	2,779	1,413	1,212	154
太海	1,189	864	321	4
曾呂	9,814	7,257	2,008	549
大山	13,820	12,415	953	452
吉尾	21,960	20,176	1,461	323
主基	30,703	29,006	1,458	239
田原	22,819	21,882	919	18
鴨川	5,434	4,989	399	46
西条	13,678	13,005	572	101
東条	21,373	19,174	1,967	232
天津	1,062	923	119	20
小湊	1,190	1,067	123	-
亀山	271	90	61	120

資料：農林業センサス・農業基本調査

注)平成11年は一部調査。(世帯員のうち、65歳未満で農業従事日数60日以上の人がある世帯のみ)

平成12年の果樹園面積、平成17、22年の各面積は販売農家の数値である。

旧町村の内訳は、昭和25年2月1日現在の町村である。

31. 地区・専業業種別農家数

(各年2月1日現在) 単位：戸

年・旧町村	総数	専業	兼業			1種兼業			2種兼業		
			総数	1種兼業	2種兼業	雇われ兼業		自営業	雇われ兼業		自営業
						恒常的勤務	日雇臨時雇出稼ぎ		恒常的勤務	日雇臨時雇出稼ぎ	
平成10年	2,403	434	1,969	195	1,774	122	50	23	1,411	180	183
旧鴨川市	2,270	415	1,855	190	1,665	118	50	22	1,332	165	168
旧天津小湊町	133	19	114	5	109	4	-	1	79	15	15
11	698	144	554	151	403	89	46	16	308	45	50
旧鴨川市	675	141	534	147	387	86	46	15	296	43	48
旧天津小湊町	23	3	20	4	16	3	-	1	12	2	2
12	1,867	362	1,505	261	1,244
旧鴨川市	1,801	351	1,450	257	1,193
旧天津小湊町	66	11	55	4	51
17	1,463	350	1,113	135	978
旧鴨川市	1,419	344	1,075	133	942
旧天津小湊町	44	6	38	2	36
22	1,218	358	860	162	698
(旧町村別)											
江見	56	27	29	11	18
太海	30	8	22	7	15
曾呂	130	43	87	9	78
大山	139	36	103	16	87
吉尾	164	51	113	19	94
主基	187	54	133	28	105
田原	175	37	138	26	112
鴨川	46	16	30	9	21
西条	101	26	75	14	61
東条	159	53	106	20	86
天津	12	2	10	2	8
小湊	16	5	11	1	10
亀山	3	-	3	-	3

資料：農林業センサス・農業基本調査

注)平成11年は、一部調査。平成12、17、22年は販売農家の数値である。

旧市町の内訳は、昭和25年2月1日現在の町村である。

32. 地区別農家人口および農業従事者数

(各年2月1日現在)

年・旧町村	常 住 世 帯 人 員							
	総 数			14歳以下		15歳以上		農 業 従事者数
	計	男	女	計	(うち)男	計	(うち)男	
平成 10 年	9,186	4,479	4,707	1,087	536	8,099	3,943	5,637
旧鴨川市	8,686	4,230	4,456	1,035	506	7,651	3,724	5,341
旧天津小湊町	500	249	251	52	30	448	219	296
11	2,819	1,326	1,493	311	138	2,508	1,188	1,845
旧鴨川市	2,734	1,287	1,447	306	136	2,428	1,151	1,790
旧天津小湊町	85	39	46	5	2	80	37	55
12	8,802	4,314	4,488	957	471	7,845	3,843	5,908
旧鴨川市	8,400	4,116	4,284	921	450	7,479	3,666	5,650
旧天津小湊町	402	198	204	36	21	366	177	258
17	5,618	2,767	2,851	557	272	5,061	2,495	3,874
旧鴨川市	5,449	2,685	2,764	546	265	4,903	2,420	3,758
旧天津小湊町	169	82	87	11	7	158	75	116
22	4,328	2,125	2,203	369	182	3,959	1,943	3,012
(旧町村別)								
江見	191	95	96	19	10	172	85	145
太海	100	51	49	5	4	95	47	61
曾呂	477	236	241	49	25	428	211	326
大山	473	223	250	33	16	440	207	324
吉尾	550	267	283	35	16	515	251	393
主基	638	318	320	42	26	596	292	464
田原	626	321	305	45	22	581	299	442
鴨川	167	82	85	21	9	146	73	114
西条	387	184	203	41	17	346	167	261
東条	605	293	312	68	33	537	260	405
天津	49	23	26	6	2	43	21	32
小湊	52	25	27	3	1	49	24	38
龜山	13	7	6	2	1	11	6	7

注)平成11年は、一部調査。

資料：農林業センサス・農業基本調査

平成17、22年は、販売農家の数値である。

旧市町の内訳は、昭和25年2月1日現在の町村である。

33. 地区別農家世帯員の就業状態

(各年2月1日現在)

年・旧町村	総 数		自営農業だけに 従事した人		自営農業とその他の 仕事に従事した人		その他の 仕事だけに 従事した人	仕事に 従事しな かった人
		(うち)男		(うち)男	自営農業が主	その他の 仕事の主		
平成9年	2,728	1,310	1,194	508	130	701	283	420
旧鴨川市	2,631	1,264	1,163	497	129	662	271	406
旧天津小湊町	97	46	31	11	1	39	12	14
10	8,099	3,943	2,768	1,172	206	2,663	1,019	1,443
旧鴨川市	7,651	3,724	2,641	1,122	200	2,500	950	1,360
旧天津小湊町	448	219	127	50	6	163	69	83
11	2,508	1,188	1,075	458	100	670	272	391
旧鴨川市	2,428	1,151	1,049	446	95	646	262	376
旧天津小湊町	80	37	26	12	5	24	10	15
12	6,555	3,212	2,608	1,131	250	2,183	573	941
旧鴨川市	6,323	3,100	2,533	1,095	243	2,092	552	903
旧天津小湊町	232	112	75	36	7	91	21	38
17	5,061	2,495	1,926	868	404	1,544	504	683
旧鴨川市	4,903	2,420	1,882	851	392	1,484	489	656
旧天津小湊町	158	75	44	17	12	60	15	27
(旧鴨川市)								
江見	237	117	136	61	17	37	17	30
太海	126	58	45	21	28	20	21	12
曾呂	550	277	206	84	66	154	59	65
大山	545	264	169	79	55	185	50	86
吉尾	684	334	280	132	45	221	53	85
主基	768	378	264	117	52	256	78	118
田原	675	342	249	119	50	211	67	98
鴨川	189	96	86	42	8	52	24	19
西条	419	208	161	74	21	142	47	48
東条	710	346	286	122	50	206	73	95
(旧天津小湊町)								
天津	63	31	13	6	10	21	7	12
小湊	84	39	27	10	2	34	8	13
亀山	11	5	4	1	-	5	-	2

資料：農林業センサス・農業基本調査

注)平成9、11年は、一部調査。平成12、17年は販売農家の数値である。

旧市町の内訳は、昭和25年2月1日現在の町村である。

34. 地区別農用機械所有台数

各年2月1日現在 単位：台

年・旧町村	動力耕うん機 農用トラクター	動力田植機	バインダー	自脱型 コンバイン	米麦用乾燥機
平成 10 年	3,219	1,771	848	1,204	1,386
旧鴨川市	3,099	1,687	784	1,163	1,316
旧天津小湊町	120	84	64	41	70
11	1,111	549	242	434	505
旧鴨川市	1,081	533	231	421	488
旧天津小湊町	30	16	11	13	17
12	2,592	1,478	607	1,203	1,267
旧鴨川市	2,521	1,433	579	1,164	1,222
旧天津小湊町	71	45	28	39	45
17	1,257	1,193	…	1,140	…
旧鴨川市	1,220	1,155	…	1,105	…
旧天津小湊町	37	38	…	35	…
22	1,054	983	…	889	…
(旧町村別)					
江見	13	14	…	10	…
太海	6	15	…	9	…
曾呂	96	115	…	77	…
大山	100	117	…	92	…
吉尾	146	120	…	111	…
主基	198	167	…	154	…
田原	180	163	…	166	…
鴨川	42	38	…	38	…
西条	95	90	…	88	…
東条	150	119	…	119	…
天津	11	9	…	9	…
小湊	16	16	…	16	…
龜山	1	-	…	-	…

資料：農林業センサス・農業基本調査

注) 平成11年は、一部調査。平成12、17、22年は販売農家の数値である。

旧町村の内訳は、昭和25年2月1日現在の町村である。

35. 地区・経営耕地面積規模別農家数

(各年2月1日現在) 単位: 戸

年・旧町村	総数	0.1ha以上 0.3ha未満	0.3~0.5	0.5~1.0	1.0~1.5	1.5~2.0	2.0~3.0	3.0ha 以上	例外規定
平成10年	2,403	380	426	878	446	150	77	16	30
旧鴨川市	2,270	330	393	836	442	146	77	16	30
旧天津小湊町	133	50	33	42	4	4	-	-	-
11	698	54	63	242	180	85	47	16	11
旧鴨川市	675	52	60	228	179	82	47	16	11
旧天津小湊町	23	2	3	14	1	3	-	-	-
12	2,278	473	393	786	370	134	60	26	36
旧鴨川市	2,169	429	362	758	367	132	60	26	35
旧天津小湊町	109	44	31	28	3	2	-	-	1
17	1,922	-	281	600	296	124	65	41	515
旧鴨川市	1,844	-	266	575	294	123	64	41	481
旧天津小湊町	78	-	15	25	2	1	1	-	34
22	1,676	-	189	480	254	121	67	58	507
(旧町村別)									
江見	86	-	18	17	3	-	1	-	47
太海	72	-	12	6	1	-	-	-	53
曾呂	212	-	36	63	18	3	1	1	90
大山	194	-	37	78	16	4	1	3	55
吉尾	216	-	22	59	40	18	10	13	54
主基	220	-	6	75	35	31	19	18	36
田原	199	-	15	51	52	33	16	8	24
鴨川	62	-	6	19	10	5	3	2	17
西条	144	-	6	31	35	15	7	5	45
東条	201	-	23	65	41	11	6	8	47
天津	30	-	2	7	1	-	2	-	18
小湊	33	-	4	9	2	1	-	-	17
亀山	7	-	X	-	-	-	X	-	4

資料: 農林業センサス・農業基本調査

注) 平成11年は、一部調査。

平成17、22年については、経営耕地規模別の内訳は販売農家のみで自給的農家は例外規定に含む。

旧町村の内訳は、昭和25年2月1日現在の町村である。

36. 地区別家畜・家きん飼養農家数および頭羽数

(各年2月1日現在) 単位：頭・羽

年・旧町村	乳用牛			肉用牛			豚			採卵鶏	
	飼養 経営 体数	頭 数		飼養 経営 体数	頭 数		飼養 経営 体数	頭 数		飼養 経営 体数	飼養 羽数
		計	(うち) 2歳以上		計	(うち) 肥育用		計	(うち) 肥育用		
平成 10 年											
旧鴨川市	118	2,638	1,846	31	695	...	6	1,625	...	9	7,630
旧天津小湊町	4	146	92	-	-	...	-	-	...	-	-
11											
旧鴨川市	87	2,335	1,500	21	636	...	3	1,800	...	6	7,560
旧天津小湊町	3	115	71	-	-	...	-	-	...	-	-
12											
旧鴨川市	91	2,500	1,761	24	766	618	5	3,640	3,475	7	7,500
旧天津小湊町	3	148	93	1	X	X	-	-	-	-	-
17											
旧鴨川市	50	1,623	...	20	936	...	2	X	...	9	6,245
旧天津小湊町	2	X	...	-	-	...	-	-	...	-	-
22											
38	1,523	...	18	661	581	2	X	...	7	4,990	
(旧町村別)											
江見	3	158	...	-	-	...	-	-	...	-	-
太海	1	X	...	-	-	...	-	-	...	-	-
曾呂	15	389	...	4	12	...	-	-	...	1	X
大山	2	X	...	2	X	...	-	-	...	2	X
吉尾	5	246	...	5	583	...	1	X	...	1	X
主基	6	207	...	4	45	...	-	-	...	1	X
田原	1	X	...	1	X	...	-	-	...	1	X
鴨川	-	-	...	-	-	...	-	-	...	1	X
西条	-	-	...	-	-	...	1	X	...	-	-
東条	1	X	...	-	-	...	-	-	...	-	-
天津	1	X	...	-	-	...	-	-	...	-	-
小湊	-	-	...	-	-	...	-	-	...	-	-
亀山	-	-	...	-	-	...	-	-	...	-	-

注) 平成11年は一部調査。

資料：農林業センサス・農業基本調査

平成12、17、22年は販売農家の数値である。

旧町村の内訳は、昭和25年2月1日現在の町村である。

37. 地区別施設園芸の農家数および施設面積

(各年2月1日現在) 単位: 面積㎡

年・旧町村	施設のある 実農家数	総面積	ビニールハウス		ガラス室		収穫面積
			実農家数	面積	実農家数	面積	
平成8年	358	411,132	344	363,982	37	47,200	546,718
旧鴨川市	355	408,850	341	361,700	37	47,200	542,306
旧天津小湊町	3	2,282	3	2,282	-	-	4,412
9	229	X	216	X	28	46,079	X
旧鴨川市	228	329,014	215	282,935	28	46,079	426,244
旧天津小湊町	1	X	1	X	-	-	X
10	319	X	304	X	33	52,159	X
旧鴨川市	318	409,009	303	356,850	33	52,159	525,836
旧天津小湊町	1	X	1	X	-	-	X
11	191	X	180	X	24	40,703	X
旧鴨川市	190	307,239	179	266,536	24	40,703	403,409
旧天津小湊町	1	X	1	X	-	-	X
12	297	X	284	X	30	X	X
旧鴨川市	295	366,400	282	323,400	29	43,000	472,800
旧天津小湊町	2	X	2	X	1	X	X
(旧鴨川市)							
江見	97	112,000	97	104,000	7	8,000	126,200
太海	36	35,200	36	35,200	-	-	44,100
曾呂	14	31,500	14	31,500	-	-	33,900
大山	3	3,700	3	3,700	-	-	6,700
吉尾	8	4,600	8	4,600	-	-	5,800
主基	19	X	18	15,700	2	X	29,100
田原	11	X	10	10,600	1	X	14,300
鴨川	22	25,400	18	22,500	4	2,900	41,900
西条	27	60,800	21	33,500	11	27,300	68,800
東条	58	63,500	57	62,100	4	1,400	102,000
(旧天津小湊町)							
天津	1	X	1	X	-	-	X
小湊	1	X	1	X	1	X	X
龜山	-	-	-	-	-	-	-

資料: 農林業センサス・農業基本調査

注)平成9、11年は、一部調査。平成12年は販売農家のみ集計。

旧市町の内訳は、昭和25年2月1日現在の町村である。

38. 果樹種目別栽培農家数および栽培面積

(各年2月1日現在) 単位: 面積 a

年	なし		かき		かんきつ類		びわ		その他	
	栽培農家数	面積	栽培農家数	面積	栽培農家数	面積	栽培農家数	面積	栽培農家数	面積
平成10年	1	X	23	106	107	1264	-	-	32	343
旧鴨川市	1	X	21	106	102	1,245	-	-	23	289
旧天津小湊町	-	-	2	X	5	19	-	-	9	54
11	2	4	5	46	37	X	X	X	9	X
旧鴨川市	2	4	5	46	36	457	X	X	8	136
旧天津小湊町	-	-	-	-	1	X	-	-	1	X
12	-	-	7	87	110	X	X	X	19	X
旧鴨川市	-	-	7	87	109	1,504	X	X	15	184
旧天津小湊町	-	-	-	-	1	X	-	-	5	X
17	-	-	9	X	94	X	-	-	33	X
旧鴨川市	-	-	8	74	92	1,088	-	-	31	281
旧天津小湊町	-	-	1	X	2	X	-	-	2	X
22	-	-	4	...	72	...	1	...	27	...

注) 平成11年は、一部調査。平成12、17、22年は販売農家の数値である。

資料: 農林業センサス・農業基本調査

39. 作物別収穫栽培農家数・収穫栽培面積および販売農家数

(平成22年2月1日現在)

区分	稲	麦類	雑穀	いも類	豆類
販売農家数	1,122	7	3	55	71
収穫面積(a)	115,889	X	51	198	446

(続)

区分	工芸農作物	野菜類	花き類・花木	種苗・苗木類	その他の作物
販売農家数	3	357	147	...	14
収穫面積(a)	17	4,587	X	...	383

注) 販売農家の数値である。

資料: 農林業センサス結果表

40. 農業産出額（農業粗生産額）および生産農業所得

単位：千万円

年	合計 ①+② +③	耕 種							
		耕種計 ①	米	麦 類	雑穀 豆類	い も 類	野 菜	果 実	花 き
平成12年 旧鴨川市	637	489	184	-	1	5	112	8	177
旧天津小湊町	21	12	5	-	0	0	6	1	0
13 旧鴨川市	572	435	170	0	1	5	104	6	149
旧天津小湊町	20	11	5	-	0	0	6	0	0
14 旧鴨川市	551	412	162	0	1	5	99	6	139
旧天津小湊町	19	11	5	-	0	0	6	0	0
15 旧鴨川市	584	454	218	0	1	5	91	5	134
旧天津小湊町	19	11	6	-	0	1	5	0	0
16 旧鴨川市	542	407	180	0	1	4	87	6	128
旧天津小湊町	18	9	4	-	0	0	5	0	0
17	527	404	166	-	1	5	91	7	133
18	550	424	166	0	1	5	95	9	148
19	550	424	166	0	1	5	95	9	148

(続)

年	耕 種		畜産 ②	加 工 農 産 物 ③	生 産 業 所 得 率	生産農業 所得 (補助金、 交付金等を 含む)	農 業 生 産 性	
	工 芸 農 産 物	種 苗 木 類 そ の 他					耕地10a 当 たり 生 産 農 業 所 得 (千円)	基幹的農業 従事者1人 当 たり 生 産 農 業 所 得 (千円)
平成12年 旧鴨川市	0	0	149	-	46.0	293	119	1,487
旧天津小湊町	-	0	9	-	38.1	8	64	1,279
13 旧鴨川市	0	0	137	-	42.3	242	99	1,230
旧天津小湊町	0	0	9	-	35.0	7	58	1,131
14 旧鴨川市	0	0	139	-	41.7	230	95	1,169
旧天津小湊町	0	0	8	-	36.8	7	57	1,098
15 旧鴨川市	-	0	130	-	48.3	282	117	1,433
旧天津小湊町	-	0	8	-	36.8	7	64	1,213
16 旧鴨川市	-	0	135	-	41.3	224	98	1,139
旧天津小湊町	-	0	9	-	44.4	8	66	1,246
17	-	0	123	0	36.4	192	81	1,111
18	-	0	126	1	34.5	190	80	1,168
19	-	0	126	1	34.5	190	80	1,168

資料：関東農政局千葉統計・情報センター「千葉農林水産統計年報」

※平成20年からは、市町村を単位とした推計は廃止。

41. 地区・農産物販売額規模別農家数

(各年2月1日現在)

年・旧町村	総数	なし	50万円 未満	50～100 万円	100～200 万円	200～300 万円	300～500 万円	500～700 万円	700～ 1,000 万円	1,000 万円 以上
平成 10 年										
旧鴨川市	2,270	297	683	523	368	126	84	48	43	98
旧天津小湊町	133	52	57	13	4	1	1	1	1	3
11										
旧鴨川市	675	15	98	123	152	62	52	45	41	87
旧天津小湊町	23	6	5	4	3	1	1	1	-	2
12										
旧鴨川市	1,801	82	499	506	345	100	78	44	58	89
旧天津小湊町	66	3	45	6	7	1	1	-	1	2
17										
旧鴨川市	1,419	77	365	373	286	77	76	45	49	71
旧天津小湊町	44	4	26	7	3	-	2	-	-	2
22	1,218	73	352	318	223	92	53	30	28	49
(旧町村別)										
江見	56	1	4	11	5	8	7	4	8	8
太海	30	3	6	12	1	4	-	3	1	-
曾呂	130	16	60	19	10	5	5	-	6	9
大山	139	12	80	25	13	3	-	2	1	3
吉尾	164	4	42	47	39	8	10	2	3	9
主基	187	6	33	66	38	24	5	2	3	10
田原	175	11	32	57	52	14	4	3	1	1
鴨川	46	2	13	14	5	1	4	6	-	1
西条	101	5	22	23	31	9	1	4	1	5
東条	159	9	42	39	28	15	16	4	4	2
天津	12	2	5	2	-	1	1	-	-	1
小湊	16	1	11	3	1	-	-	-	-	-
亀山	3	1	2	-	-	-	-	-	-	-

資料：農林業センサス結果表・農業基本調査

注) 平成11年は、一部調査。平成12、17、22年は販売農家の数値である。

旧町村別の内訳は、昭和25年2月1日現在の町村である。

42 林野面積

(平成22年2月1日現在) 単位: ha

区分	総数	所有形態別 現況森林面積				森林以外 の草生地
		国有	緑資源公団	公有	私有	
		鴨川市	11,966	13	861	

資料: 農林業センサス

43. 保有山林林業事業体数および面積

(平成12年2月1日現在)

区分	林 家				林家以外の林業事業体数					
	農家林家		非農家林家		事業体 総数	面積 (ha)	うち会社		うち共同	
	事業 体数	面積 (ha)	事業 体数	面積 (ha)			事業 体数	面積 (ha)	事業 体数	面積 (ha)
総数	579	1,357	140	315	141	2,510	4	6	65	1,238
旧鴨川市	536	1,182	85	180	135	1,864	4	6	62	1,084
旧天津小湊町	43	175	55	135	6	646	-	-	3	154

資料: 農林業センサス結果報告書

44. 農地法による許可状況

単位: 面積㎡

区分		平成21年		平成22年	
		件数	面積	件数	面積
第3条	田	123	110,944	68	45,164
	畑	52	17,938	30	7,875
	計	175	128,882	98	53,039
第4条	田	9	6,136	6	2,980
	畑	8	3,488	9	2,733
	計	17	9,624	15	5,713
第5条	田	40	18,575	45	21,573
	畑	27	12,077	21	6,840
	計	67	30,652	66	28,413
許可を要しない証明 (続)		-	-	1	132

区分		平成23年		平成24年	
		件数	面積	件数	面積
第3条	田	82	82,840	82	60,006
	畑	21	8,153	33	12,009
	計	103	90,993	115	72,015
第4条	田	3	1,357	4	77
	畑	2	567	7	2,053
	計	5	1,924	11	2,130
第5条	田	24	11,297	32	14,833
	畑	30	7,388	36	6,885
	計	54	18,685	68	21,718
許可を要しない証明		-	-	2	590

注) 件数は延数である。面積の小数点以下は切捨。

資料: 農業委員会事務局

45. 自営・雇われ別および男女別漁業就業者数

各年11月1日現在

区分	総数	自営のみ	自営と雇われ		雇われのみ	男	女
			自営が主	自営が従			
平成15年	698	390	9	16	283	671	27
旧鴨川市	359	173	1	5	180	352	7
旧天津小湊町	339	217	8	11	103	319	20

区分	総数	自営	雇われ	男	女
平成20年	600	325	275	573	27
鴨川	206	45	161	205	1
江見	104	98	6	98	6
小湊	94	72	22	77	17
天津	196	110	86	193	3

※ 平成20年調査から集計項目が変更になりました。

資料：漁業センサス結果報告書

46. 主とする漁業種類別経営体数

(各年11月1日現在)

区分	総数	底びき網	船びき網	まき網	刺網	敷網	はえ縄	釣	地びき網	大型定置網	小型定置網	その他の網漁業	採貝・採藻	その他の漁業	海面養殖
平成15年	352	-	-	5	94	1	8	167	-	1	-	73	73	2	1
旧鴨川市	166	-	-	4	62	-	5	51	-	1	-	43	43	-	-
旧天津小湊町	186	-	-	1	32	1	3	116	-	-	-	30	30	2	1
20	290	-	-	5	78	-	10	138	-	1	-	2	41	14	1
鴨川	47	-	-	4	16	-	-	20	-	1	-	-	6	-	-
江見	90	-	-	-	36	-	1	18	-	-	-	1	22	12	-
小湊	53	-	-	-	10	-	9	29	-	-	-	-	4	-	1
天津	100	-	-	1	16	-	-	71	-	-	-	1	9	2	-

資料：漁業センサス結果報告書

47. 経営組織別経営体数

(各年11月1日現在)

区分	平成15年							平成20年						
	総数	個人	会社	漁業協同組合	漁業生産組合	共同経営	官公庁学校試験場	総数	個人	会社	漁業協同組合	漁業生産組合	共同経営	その他
総数	352	344	4	2	-	2	-	290	284	3	2	-	1	-
鴨川	57	52	3	1	-	1	-	47	43	3	1	-	-	-
江見	109	109	-	-	-	-	-	90	90	-	-	-	-	-
小湊	69	66	1	1	-	1	-	53	51	-	1	-	1	-
天津	117	117	-	-	-	-	-	100	100	-	-	-	-	-

資料：漁業センサス結果報告書

48. 漁業地区別自営漁業の専業別経営体数

各年11月1日現在

区分	平成15年					平成20年			
	総数	専業	兼業		その他	総数	専業	兼業	
			漁業が主	漁業が従				漁業が主	漁業が従
総数	344	97	140	107	-	284	141	81	62
鴨川	52	23	14	15	-	43	21	12	10
江見	109	21	38	50	-	90	40	31	19
小湊	66	14	39	13	-	51	27	17	7
天津	117	39	49	29	-	100	53	21	26

資料：漁業センサス結果報告書

49. 漁船区分別漁業経営体、従事者および登録漁船数

(平成24年12月31日現在)

区分	総数	動力漁船								無動力船
		総数	3t未満	3~5t	5~10t	10~20t	20~50t	50~100t		
経営体	485	
漁業従事者	803	
登録漁船	573	573	415	99	17	42	-	-	-	

資料：産業振興課

50. 漁港の状況

(平成24年4月1日現在)

漁港名	種別	管理	告示		泊地面積 (㎡)	航路 (㎡)
			年月日	記号		
小湊	第3種	千葉県	昭43.12.16	農林省第1957号	37,000.00	0.00
天津	第3種	千葉県	昭37.10.25	農林省第1342号	26,096.90	3,600.00
鴨川	第3種	千葉県	昭37.10.25	農林省第1342号	148,863.00	0.00
浜荻	第2種	鴨川市	平17.2.2	農林水産省第222号	25,856.00	5,200.00
浜波太	第2種	鴨川市	昭27.2.29	農林省第61号	8,412.00	4,400.00
江見	第2種	鴨川市	昭43.12.16	農林省第1957号	14,412.00	3,000.00
天面	第1種	鴨川市	昭27.2.29	農林省第61号	3,472.00	780.00
太夫崎	第1種	鴨川市	昭27.2.29	農林省第61号	38,642.00	3,102.00

(続)

漁港名	外かく施設(m)			けい留施設(m)		
	防波堤	防砂堤	護岸	物揚場	船揚場	岸壁
小湊	1,190.10	-	1,439.10	220.00	554.20	499.62
天津	763.20	-	1,444.00	133.00	318.70	623.20
鴨川	2,031.90	-	1,220.25	454.30	413.70	756.70
浜荻	434.20	-	179.00	48.00	151.00	254.60
浜波太	320.50	-	341.40	213.30	176.00	-
江見	345.65	-	428.20	376.10	142.40	-
天面	164.80	89.80	147.50	109.00	158.50	-
太夫崎	637.50	27.00	937.64	169.60	265.40	-

資料：産業振興課

51. 水産物陸揚量の状況

(1) 漁業種類別陸揚量 (属地数量)

単位：t

年・所属	総数	釣漁業	巻網漁業	定置網漁業	採藻漁業	刺網漁業	その他の漁業
16	12,200	1,141	7,396	3,061	395	163	44
旧鴨川市	9,851	369	6,340	3,061	7	51	23
旧天津小湊町	2,349	772	1,056	-	388	112	21
17	15,811	1,234	9,868	3,985	451	215	58
18	15,678	952	11,674	2,218	560	225	50
19	15,094	982	11,567	1,822	439	214	70
20	16,170.4	815.1	11,333.0	3,295.9	391.0	235.7	99.7
21	19,917.3	751.9	16,037.0	2,583.6	253.5	239.0	52.3
22	13,230.2	670.9	9,725.9	2,234.0	316.2	230.5	52.7
23	17,523.5	586.0	14,004.6	2,227.9	409.4	170.3	125.3

(2) 年次別陸揚金額 (属地数量)

単位：量 t, 金額千円

年次	陸揚量	陸揚金額	1 t 当たり陸揚金額
16	12,200	3,005,000	246
旧鴨川市	9,851	1,786,000	181
旧天津小湊町	2,349	1,219,000	518
17	15,811	3,565,000	225
18	15,678	4,213,000	268
19	15,094	4,080,000	270
20	16,170.4	4,449,000	275
21	19,917.3	5,304,000	266
22	13,230.2	3,872,000	293
23	17,523.5	3,996,000	228

資料：産業振興課

52. 種類別漁獲量の推移

単位：t

区分	総数	魚 類												
		魚類計	まぐろ類	かじき類	かつお類	いわし類	あじ類	さば類	さんま	ぶり類	ひらめ	きんめだい	その他の魚類	
平成17年	小湊	2,542	2,226	43	3	184	-	0	515	1,290	19	10	130	31
	天津	3,127	2,890	31	0	136	57	790	358	1	1,215	7	218	77
	鴨川	11,349	11,246	12	0	93	4,860	1,934	2,978	86	1,115	5	29	133
	江見	161	118	0	-	29	-	7	59	-	0	3	7	11
18	小湊	2,902	2,515	17	3	81	-	1	886	1,335	21	5	156	9
	天津	2,786	2,571	6	-	48	15	300	126	0	1,782	4	234	54
	鴨川	11,341	11,244	18	0	45	6,150	1,109	1,572	5	2,159	5	30	150
	江見	146	81	5	-	14	-	4	30	-	1	4	12	10
19	15,590	14,803	83	24	212	5,653	1,584	1,787	193	4,513	23	...	730	
20	15,672	15,016	116	24	189	5,859	1,143	2,761	161	4,050	30	...	680	
21	20,314	19,741	91	29	128	6,997	412	2,032	193	9,254	44	...	562	
22	13,263	12,640	28	19	189	3,724	916	1,278	30	5,283	22	...	1,152	
23	16,886	16,418	63	X	114	3,779	691	4,900	7	6,283	24	...	531	

(続)

区分	その他の水産動物類				海産ほ乳類	貝 類					海藻類			
	水産物動物類計	いせえび	するめいか	その他の水産動物類		貝類計	あわび類	さざえ	あさり類	その他の貝類	海藻類計	ひじき	その他の海藻類	
平成17年	小湊	47	8	34	3	-	7	2	3	-	1	262	261	2
	天津	34	8	19	8	-	22	2	11	2	6	181	158	23
	鴨川	70	6	47	16	-	26	4	13	5	5	7	-	7
	江見	17	15	1	2	-	24	9	15	-	0	3	-	2
18	小湊	13	7	3	3	-	10	2	7	-	1	364	360	3
	天津	16	5	2	8	-	13	1	10	2	0	186	171	14
	鴨川	66	5	33	28	-	29	4	19	4	3	3	-	2
	江見	15	14	0	1	-	49	12	36	-	0	1	-	-
19	115	40	51	24	-	141	29	100	...	12	532	
20	132	45	58	27	-	125	18	79	...	27	401	
21	146	40	93	52	-	130	20	86	...	25	256	
22	42	39	X	1	-	111	29	65	-	17	319	
23	138	33	66	30	8	111	31	56	-	24	219	

資料：「海面漁業生産統計調査」

注) 単位未満を四捨五入したため、総数と内訳の計が一致しない場合がある。
平成19年より漁業地区別の集計は廃止。

VII 建設

53. 道路現況

(平成24年3月31日現在) 単位：m

区分	総実延長	路面別					改良別		舗装率 (%)	改良率 (%)
		舗装道				砂利道 (非舗装)	改良済	未改良		
		計	セメント系	高級 アスファルト	簡易 アスファルト					
国道	43,826	43,826	3,333	39,841	652	-	40,836	2,990	100.0	93.1
県道	75,168	75,168	303	65,625	9,241	-	62,961	12,208	100.0	83.8
市道	743,761	509,847	191,619	14,135	304,093	233,914	231,147	512,615	68.5	31.1

資料：千葉県安房土木事務所・都市建設課

注) 「路面別の計」及び「改良別の計」については、単位以下の端数処理により、総実延長と一致しない場合がある。

54. 構造別建築物着工状況

単位：床面積の合計㎡・工事費予定額万円

年	総 数		木 造		鉄骨・鉄筋 コンクリート造		鉄筋コンクリート造	
	床面積 の合計	工事費 予定額	床面積 の合計	工事費 予定額	床面積 の合計	工事費 予定額	床面積 の合計	工事費 予定額
平成16年								
旧鴨川市	23,361	362,705	19,686	297,353	-	-	362	X
旧天津小湊町	9,031	169,120	2,800	44,844	-	-	5,819	118,500
17	32,173	653,059	18,829	283,522	1,328	X	7,807	261,850
18	30,231	490,699	25,219	414,183	-	-	710	15,554
19	22,846	372,392	18,751	290,021	-	-	361	9,668
20	30,677	528,390	18,648	303,300	-	-	2,977	67,365
21	35,428	693,001	15,203	252,215	-	-	16,200	375,046

年	鉄 骨 造		コンクリート ブロック造		そ の 他	
	床面積 の合計	工事費 予定額	床面積 の合計	工事費 予定額	床面積 の合計	工事費 予定額
平成16年						
旧鴨川市	3,313	55,952	-	-	-	-
旧天津小湊町	412	4	-	-	-	-
17	4,209	62,237	-	-	-	-
18	4,284	60,562	-	-	18	X
19	3,718	72,503	16	X	-	-
20	9,052	157,725	-	-	-	-
21	4,025	65,740	-	-	-	-

資料：千葉県総合企画部統計課「千葉県統計年鑑」

55. 家屋棟数および床面積

(各年1月1日現在) 単位: m²

年	総 数		免税点以上の家屋			
			総 数		木 造	
	棟数	床面積	棟数	床面積	棟数	床面積
平成19年	33,488	3,159,116	27,457	2,721,714	22,473	1,722,312
20	33,418	3,171,088	27,484	2,737,984	22,501	1,734,379
21	33,339	3,176,587	27,508	2,748,298	22,534	1,744,605
22	33,322	3,190,417	27,565	2,765,465	22,569	1,751,463
23	33,220	3,192,621	27,550	2,766,392	22,547	1,757,067
24	33,186	3,203,537	27,547	2,775,991	22,554	1,764,090

(続)

年	免税点以上の家屋		免税点未満の家屋		非課税家屋	
	非木造					
	棟数	床面積	棟数	床面積	棟数	床面積
平成19年	4,984	999,402	5,156	237,796	875	199,606
20	4,983	1,003,605	5,066	233,899	868	199,205
21	4,974	1,003,693	4,959	229,268	872	199,021
22	4,996	1,014,002	4,882	225,942	875	199,010
23	5,003	1,009,325	4,793	221,908	877	204,321
24	4,993	1,011,901	4,757	220,749	882	206,797

資料: 税務課

56. 用途別木造家屋数および床面積

(各年1月1日現在) 単位: 面積m²

年	総 数		住 宅		店 舗	
	棟数	床面積	棟数	床面積	棟数	床面積
平成19年	27,546	1,957,256	16,238	1,344,079	928	73,736
20	27,485	1,965,482	16,294	1,355,108	925	73,021
21	27,409	1,971,015	16,350	1,365,190	907	71,516
22	27,369	1,974,617	16,373	1,371,173	910	71,940
23	27,258	1,976,155	16,354	1,374,939	896	70,525
24	27,221	1,981,865	16,395	1,382,960	886	69,475

(続)

年	工 場 (倉 庫)		併 用 住 宅		そ の 他	
	棟数	床面積	棟数	床面積	棟数	床面積
平成19年	1,093	72,636	486	48,690	8,801	418,115
20	1,087	72,399	487	48,684	8,692	416,270
21	1,077	71,329	477	47,898	8,598	415,082
22	1,065	70,014	469	47,486	8,552	414,004
23	1,052	69,192	1,255	128,033	7,701	333,466
24	1,056	69,083	1,249	127,108	7,635	333,239

資料: 税務課

57. 用途別非木造家屋数および床面積

(各年1月1日現在) 単位: 面積㎡

年	総数		住宅		店舗・事務所等		工場・倉庫・その他	
	棟数	床面積	棟数	床面積	棟数	床面積	棟数	床面積
平成19年	5,067	1,002,254	2,091	294,583	386	169,797	2,590	537,874
20	5,065	1,006,401	2,359	298,824	349	171,700	2,357	535,877
21	5,058	1,006,551	2,108	299,706	390	172,306	2,560	534,539
22	5,078	1,016,790	2,116	301,657	394	178,944	2,568	536,189
23	5,085	1,012,145	2,118	300,042	391	174,834	2,576	537,269
24	5,083	1,014,875	2,137	308,635	387	175,484	2,559	530,756

資料: 税務課

58. 住居の種類、住宅の所有の関係別一般世帯数、一般世帯人員

1世帯当たり人員、1世帯当たり延べ面積および1人当たり延べ面積

(平成22年10月1日現在)

区分	世帯数	世帯人員	1世帯 当たり 人員	1世帯当たり 延べ面積 (㎡)	1人当たり 延べ面積 (㎡)
一般世帯	14,327	34,598	2.42	-	-
住宅に住む一般世帯	13,997	34,199	2.44	-	-
主世帯	13,844	33,897	2.45	-	-
持ち家	10,311	27,844	2.70	-	-
公営・都市機構・公社の借家	172	332	1.93	-	-
民営の借家	2,494	4,431	1.78	-	-
給与住宅	867	1,290	1.49	-	-
間借り	153	302	1.97	-	-
住宅以外に住む一般世帯	330	399	1.21	-	-

資料: 総務省統計局「国勢調査結果」

59. 市営住宅

平成24年9月30日現在

総数			木造			非木造			入居世帯数および世帯人員	
総戸数	2DK	3DK	戸数	2DK	3DK	戸数	2DK	3DK	世帯数	世帯人員
167	63	104	57	27	30	110	36	74	134	333

資料: 都市建設課

60. 下水路の状況

平成24年3月末現在

排水路線名	幅員(m)		延長(m)	面積(ha)	事業年度	備考
川田都市下水路	○1.0	～ □1.8	847	30	昭39・40・42	完了
前原下都市下水路	○1.0	～ ⊂3.0	611	34	昭39・41	完了
沼里都市下水路	○0.9	～ ⊂1.5	1,179	30	昭44～49	完了
東条都市下水路	○1.5	～ □1.8	1,900	34	昭55～58	完了

注) ○ヒューム管、 ⊂U字型排水路、 □ボックス型排水路

資料: 都市建設課

61. 公園、児童遊園一覽表

(平成24年12月31日現在)

名 称	設置場所	設置年月日	面積 (㎡)
大 浦 児 童 遊 園	鴨川市貝渚2805番地1	昭 和 37 年 2 月 28 日	512
岡 芝 児 童 遊 園	鴨川市横渚812番地	昭 和 43 年 4 月 1 日	600
川 代 児 童 遊 園	鴨川市川代1361番地1	昭 和 46 年 4 月 1 日	660
田 町 児 童 遊 園	鴨川市横渚779番地	昭 和 46 年 4 月 1 日	792
二 夕 間 浦 児 童 遊 園	鴨川市天津1103番地14外地先	昭 和 41 年 7 月 16 日	891
城 崎 児 童 遊 園	鴨川市天津1961番地	昭 和 46 年 4 月 1 日	254
西 児 童 遊 園	鴨川市浜荻1145番地4	昭 和 55 年 4 月 1 日	237
夕 留 公 園	鴨川市貝渚3270番地1	昭 和 53 年 4 月 4 日	3,140
夕 入 公 園	鴨川市広場820番地4地先	昭 和 55 年 3 月 31 日	15,232
浦 ノ 脇 公 園	鴨川市東町994番地4	昭 和 59 年 6 月 28 日	2,868
鴨 川 潮 さ い 公 園	鴨川市前原357番地地先	昭 和 59 年 10 月 5 日	13,630
魚 見 塚 一 戦 場 公 園	鴨川市貝渚3310番地	昭 和 61 年 3 月 28 日	64,192
主 基 齊 田 址 公 園	鴨川市北小町1853番地2	昭 和 61 年 3 月 28 日	379
鴨 川 市 3 0 記 念 公 園	鴨川市横渚1430番地1	平 成 14 年 3 月 27 日	4,400
天 津 駅 前 公 園	鴨川市天津987番地7	平 成 17 年 2 月 11 日	696
小 湊 駅 前 公 園	鴨川市内浦343番地7	平 成 17 年 2 月 11 日	171
清 澄 植 物 公 園	鴨川市清澄218番地1	平 成 17 年 2 月 11 日	2,150
鴨 川 市 ふ れ あ い 記 念 公 園	鴨川市太海1734番地4	平 成 19 年 4 月 1 日	85,395
鴨 川 駅 西 口 公 園	鴨川市横渚975番地5	平 成 19 年 4 月 1 日	771

資料：都市建設課・福祉課

VIII 工業

62. 製造事業所数、従業者数および製造品出荷額等

産業中分類	事業所数			従業者数			現金給与 総額
	総数	従業者規模別		総数	常用 労働者	個人事業主 家族従業者	
		29人 以下	30人 以上				
平成19年	64	59	5	1,099	1,083	16	368,778
20	66	61	5	1,098	1,074	24	352,017
21	57	53	4	1,015	993	22	314,744
22	57	53	4	988	972	16	312,462
(内訳)							
食料品	34	34	-	361	351	10	78,111
飲料・たばこ	6	6	-	56	51	5	13,475
繊維	1	1	-	4	4	-	X
木材・木製品	2	2	-	14	14	-	X
家具・装備品	-	-	-	-	-	-	-
パルプ・紙	2	1	1	69	69	-	X
印刷	2	2	-	13	13	-	X
化学	1	-	1	101	101	-	X
石油・石炭	-	-	-	-	-	-	-
プラスチック	1	1	-	17	17	-	X
ゴム	-	-	-	-	-	-	X
なめし革	-	-	-	-	-	-	X
窯業・土石	2	2	-	30	30	-	X
鉄鋼	-	-	-	-	-	-	-
非鉄	1	1	-	16	16	-	X
金属製品	1	-	1	202	202	-	X
はん用機械	1	1	-	15	15	-	X
生産用機械	1	1	-	7	7	-	X
業務用機械	-	-	-	-	-	-	-
電子・デバイス	1	-	1	79	79	-	X
電気機械	-	-	-	-	-	-	-
情報通信機械	-	-	-	-	-	-	-
輸送用機械	-	-	-	-	-	-	-
その他	1	1	-	4	3	1	X

注1) 従業者4人以上の事業所を対象としている。

注2) 製造品出荷額等中その他収入額欄について、平成18年までは修理料収入額のみ。
平成19年は修理料収入を含むその他の収入額となる。

注3) 平成20年に産業中分類の改定が行われ(内訳)の品目名が変更された。

旧項目名 新項目名
繊維 統合→繊維
衣服

はん用機械
一般機械 分割→生産用機械
業務用機械

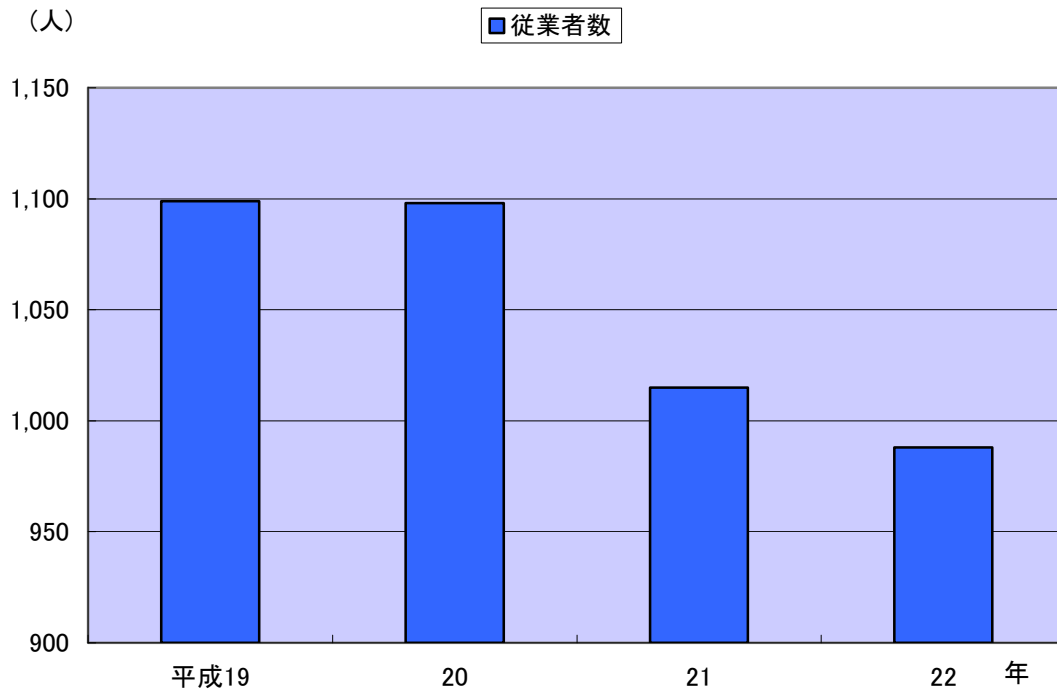
精密機械 分割→生産用機械
その他

(各年12月31日現在) 金額単位：万円

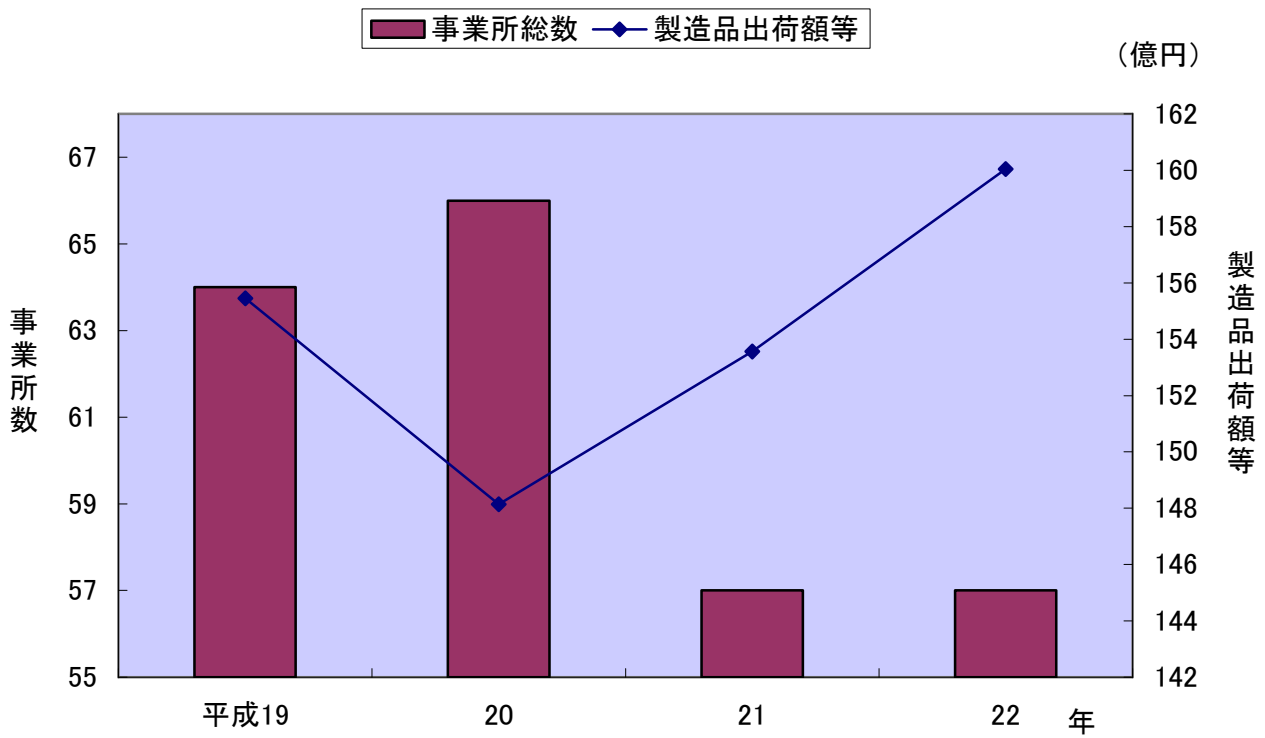
原材料 使用額等	製 造 品 出 荷 額 等				生産額	付 加 価値額
	総 額	製造品出荷額	加工賃収入額	その他収入額		
967,966	1,744,197	1,554,496	46,714	142,987	1,593,056	682,633
937,460	1,621,499	1,481,454	45,533	94,512	1,511,948	583,908
860,324	1,535,632	1,378,530	77,764	79,338	1,488,497	624,406
839,779	1,600,465	1,456,352	49,887	94,226	1,512,136	687,328
241,850	392,797	372,444	20,253	100	392,697	143,759
44,349	120,793	120,793	-	-	120,793	69,203
X	X	X	X	-	X	X
X	X	X	-	-	X	X
-	-	-	-	-	-	-
X	X	X	-	-	X	X
X	X	X	-	-	X	X
X	X	X	-	-	X	X
-	-	-	-	-	-	-
X	X	X	-	-	X	X
X	X	-	-	-	-	-
X	X	X	-	X	X	X
X	X	X	-	X	X	X
X	X	X	-	-	X	X
X	X	-	X	-	X	X
-	-	-	-	-	-	-
X	X	X	-	-	X	X
-	-	-	-	-	-	-
-	-	-	-	-	-	-
-	-	-	-	-	-	-
X	X	X	X	X	X	X

資料：工業統計調査結果報告書

従業者数の推移

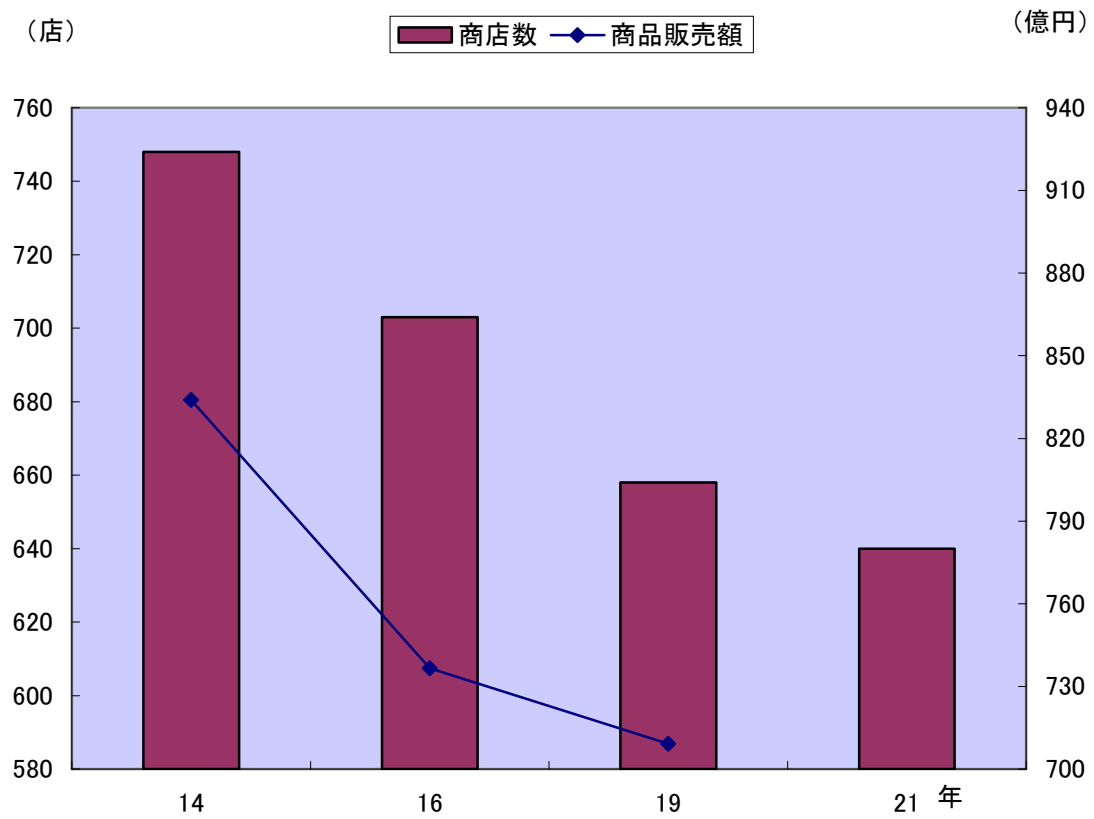


製造事業所数、製造品出荷額等の推移



IX 商業

商店数および商品販売額(飲食店を除く)



63. 産業(小分類)別商店数、従業者数および商品販売額

(各年6月1日現在)

産業分類	平成16年						平成19年		
	旧鴨川市			旧天津小湊町			鴨川市		
	事業 所数	従業 者数	年間商品 販売額	事業 所数	従業 者数	年間商品 販売額	事業 所数	従業 者数	年間商品 販売額
総 数	店 524	人 3,318	万円 6,514,333	店 179	人 605	万円 852,247	店 658	人 3,779	万円 7,091,766
卸 売 業 計	94	677	2,551,225	29	146	377,885	115	794	2,643,032
各種商品卸売業	-	-	-	-	-	-	2	X	X
繊維商品卸売業 (衣服、身の回り品を除く)	-	-	-	-	-	-	-	-	-
衣服・身の回り品卸売業	2	X	X	-	-	-	1	X	X
農畜産物・水産物卸売業	29	193	664,240	12	47	176,321	41	270	961,200
食料・飲料卸売業	22	199	579,103	7	21	23,159	30	227	639,413
建築材料卸売業	8	46	153,545	2	X	X	7	38	138,216
化学製品卸売業	1	X	X	-	-	-	1	X	X
鉱物・金属材料卸売業	3	22	46,287	1	X	X	4	22	158,806
再生資源卸売業	3	32	17,505	2	X	X	5	54	61,844
一般機械器具卸売業	5	21	59,279	1	X	X	3	16	54,253
自動車卸売業	2	X	X	-	-	-	1	X	X
電気機械器具卸売業	2	X	X	-	-	-	1	X	X
その他の機械器具卸売業	-	-	-	-	-	-	-	-	-
家具・建具・じゅう器等卸売業	4	10	12,614	-	-	-	2	X	X
医薬品・化粧品等卸売業	5	41	732,234	-	-	-	4	45	317,248
他に分類されない卸売業	8	79	218,305	4	46	59,918	13	86	232,588
小 売 業 計	430	2,641	3,963,108	150	459	474,362	543	2,985	4,448,734
百貨店・総合スーパー	1	X	X	-	-	-	2	X	X
その他の各種商品小売業 (従業者が常時50人未満のもの)	-	-	-	-	-	-	2	X	X
呉服・服地・寝具小売業	8	28	21,637	3	12	11,327	11	35	31,971
男子服小売業	9	28	25,625	1	X	X	6	13	18,527
婦人・子供服小売業	25	78	106,135	3	5	2,186	21	57	81,463
靴・履物小売業	5	9	9,441	2	X	X	7	16	14,080
その他の織物・衣服・身の回り品小売業	8	24	18,997	1	X	X	10	32	44,456
各種食料品小売業	13	436	697,382	4	9	8,680	13	237	480,444
酒小売業	25	57	63,469	11	23	37,479	28	60	67,589
食肉小売業	6	19	11,721	1	X	X	7	21	21,450
鮮魚小売業	10	37	36,065	7	18	22,026	21	76	93,973
野菜・果実小売業	8	32	47,535	10	22	22,728	15	60	71,093
菓子・パン小売業	30	83	45,573	8	17	8,505	32	109	60,126
米穀類小売業	10	21	15,334	5	19	30,070	12	16	14,853
その他の飲食料品小売業	54	425	625,915	34	141	119,725	87	581	723,350
自動車小売業	28	154	337,426	4	28	23,456	30	239	387,023
自転車小売業	4	5	1,469	1	X	X	4	6	1,353
家具・建具・畳小売業	13	21	7,632	4	9	8,109	14	29	14,956
機械器具小売業	16	60	142,188	3	9	6,380	22	90	169,054
その他のじゅう器小売業	9	22	5,347	1	X	X	10	31	12,347
医薬品・化粧品小売業	31	151	297,172	5	15	14,644	31	148	259,848
農耕用品小売業	10	51	116,995	-	-	-	8	56	131,079
燃料小売業	30	169	298,152	5	23	56,766	33	192	450,116
書籍・文房具小売業	11	126	110,674	6	21	10,501	16	107	91,112
スポーツ用品・がん具・ 娯楽用品・楽器小売業	20	50	65,293	5	X	X	21	47	41,781
写真機・写真材料小売業	2	X	X	-	-	-	-	-	-
時計・眼鏡・光学機械小売業	6	24	35,460	-	-	-	6	20	24,907
他に分類されない小売業	38	302	431,637	26	68	72,636	74	337	540,948

資料：商業統計調査結果報告書

64. 産業（中分類）別従業者規模別商店数および年間販売額

平成14, 16, 19年は6月1日現在
平成21年は7月1日現在

産業中分類	事業所 数計	年間商品 販売額	従業者規模別商店数					その他の 収入額	売場 面積
			1～4人	5～9人	10～29人	30～49人	50人以上		
	店	万円	店	店	店	店	店	万円	m ²
平成 14年	748	8,339,682	524	132	77	10	5	265,798	52,162
旧鴨川市	554	7,373,212	361	113	66	9	5	215,831	43,681
旧天津小湊町	194	966,470	163	19	11	1	-	49,967	8,481
16	703	7,366,580	489	127	72	9	6	216,876	64,896
旧鴨川市	524	6,514,333	337	110	63	8	6	171,424	58,263
旧天津小湊町	179	852,247	152	17	9	1	-	45,452	6,633
19	658	7,091,766	438	123	86	4	7	185,532	65,854
21	640	...	422	123	64	15	15
卸売業計	106
小売業計	534
各種商品小売業	2
織物・衣服・身の 回り品小売業	46
飲食料品小売業	217
自動車・自転車 小売業	-
家具・じゅう器・ 機械器具小売業	58
その他の小売業	211

資料：商業統計調査結果報告書，経済センサス基礎調査結果報告書

X 運輸・通信

65. JR東日本駅別1日平均運輸状況

年度	江見駅			太海駅			安房鴨川駅			安房天津駅			安房小湊駅		
	乗車人員			乗車人員			乗車人員			乗車人員			乗車人員		
	計	普通	定期	計	普通	定期	計	普通	定期	計	普通	定期	計	普通	定期
平成18年	111	45	66	83	39	44	1,871	926	945	218	64	154	285	176	109
19	106	43	63	77	41	36	1,803	885	918	196	64	132	271	167	104
20	99	42	57	65	37	28	1,695	844	851	179	60	119	252	162	90
21	90	39	51	87	39	48	1,678	837	841	162	59	103	242	161	81
22	88	35	53	101	36	65	1,531	726	805	160	52	108	216	142	74

資料：千葉県総合企画部統計課「千葉県統計年鑑」

66. バスの路線別運輸状況

区分	路線名	運行区間			運行回数	輸送人員			運行事業者
		起点	主な経過地	終点		平成21年度	平成22年度	平成23年度	
高速バス	鴨川東京線	亀田病院 安房鴨川駅	かずさアーク	浜松町バスターミナル 東京駅	20.0	348,664	348,534	345,135	京成バス㈱ 日東交通㈱ 鴨川日東バス㈱
	鴨川千葉線	亀田病院 安房鴨川駅	馬来田駅前	千葉駅	9.0	83,965	82,320	85,293	千葉中央バス㈱ 日東交通㈱ 鴨川日東バス㈱
	小湊御宿東京線	安房小湊	上総牛久・勝浦	浜松町バスターミナル 東京駅	3.0	32,513	31,547	32,119	京成バス㈱ 鴨川日東バス㈱
	勝浦急行線	安房小湊駅	大多喜	上総牛久駅	1.5	5,826	4,134	4,145	小湊鐵道㈱
路線バス	安房白浜鴨川線	安房白浜	古川十字路	亀田病院	2.0	8,782	8,392	7,684	館山日東バス㈱
	市内線	鴨川駅前	天津駅前	興津駅	9.0	75,616	92,592	33,543	鴨川日東バス㈱
	〃	鴨川駅前	天津駅前	行川アイランド	4.5	54,007	38,660	82,433	鴨川日東バス㈱
	〃	仁右エ門島入口	鴨川駅前	天津駅前	17.5	97,896	72,572	66,090	鴨川日東バス㈱
	木更津線	亀田病院	安房鴨川駅	木更津駅	5.0	30,209	31,662	37,472	鴨川日東バス㈱
	長狭線	亀田病院	鴨川駅前	平塚本郷	5.0	21,383	32,094	31,360	鴨川日東バス㈱
	金谷線	亀田病院	鴨川駅前	東京湾フェリー	4.0	25,786	40,888	43,452	鴨川日東バス㈱
	館山鴨川線	亀田病院	鴨川駅前	館山駅	7.0	37,096	38,560	32,774	館山日東バス㈱ 鴨川日東バス㈱
	館山鴨川線	亀田病院	鴨川駅西口	館山駅	1.0	3,386	3,221	4,967	館山日東バス㈱ 鴨川日東バス㈱
	大学線	鴨川駅西口	早大セミナーハウス	城西国際大学観光学部	7.0	15,172	19,444	13,838	鴨川日東バス㈱
	西条線	鴨川駅前	根形	金山ダム	4.0	-	-	-	鴨川日東バス㈱
	西条循環線	鴨川駅前	根形・鴨川市役所	鴨川駅前	1.5	-	-	-	鴨川日東バス㈱
	清澄線	天津駅前	清澄寺	清澄温泉 西原 古川	6.0	-	-	-	鴨川日東バス㈱
	曾呂線	太海駅	上神社	曾呂終点	6.0	-	-	-	鴨川日東バス㈱
東条線	鴨川駅前	東条病院	浦の脇	6.5	-	-	-	鴨川日東バス㈱	

資料：企画政策課

* 起点又は終点のいずれかが鴨川市内に所在する路線を掲載している。

* 運行回数は、1回＝1往復である。また、平成24年3月末(廃止路線は廃止時点)のダイヤで平日1日あたり最大の運行回数を掲載している。

67. コミュニティバスの運行状況

路線名	運行区間			運行回数	輸送人員	輸送人員	輸送人員	運行事業者
	起点	主な経過地	終点		平成21年度	平成22年度	平成23年度	
北ルート	金山ダム	大日・鴨川駅西口	鯛の浦	3.0	6,933	7,954	8,967	鴨川日東バス(株)
	金山ダム	大日	鴨川駅西口	1.0	1,333	2,028	1,538	鴨川日東バス(株)
清澄ルート	天津小湊支所	天津駅前・清澄寺	奥清澄	6.0	12,789	11,142	10,327	鴨川日東バス(株)
南ルート	鴨川駅前	鴨川駅西口・太海駅	曾呂終点	3.0	8,764	8,817	9,168	鴨川日東バス(株)
	太海駅	曾呂小学校	曾呂終点	3.0	3,074	3,120	2,197	鴨川日東バス(株)
	鴨川駅前	東条病院	浦の脇	1.0	540	549	560	鴨川日東バス(株)

* 運行回数は1回=1往復で、1日あたりの数値である。

資料：企画政策課

68. 自動車保有台数

(各年3月31日現在)

年	総数	貨物自動車			乗用車		乗合自動車
		普通車	小型車	被けん引車	普通車	小型車	
平成18年	27,581	693	1,432	3	4,508	7,983	155
19	27,647	727	1,396	3	4,472	7,824	155
20	27,540	723	1,349	4	4,411	7,604	153
21	27,592	705	1,262	5	4,442	7,470	153
22	27,643	667	1,243	5	4,464	7,339	152
23	27,612	654	1,192	5	4,498	7,243	151

(続)

年	特殊用途車および特殊車	二輪小型(250cc以上)	軽自動車			
			四輪乗用	四輪貨物	三輪車	二輪車(125~250cc)
平成18年	689	284	5,829	5,682	1	322
19	685	281	6,154	5,622	1	327
20	682	291	6,400	5,588	1	334
21	671	311	6,703	5,506	1	363
22	670	338	6,967	5,428	1	366
23	664	343	7,117	5,374	1	370

資料：千葉県統計年鑑・税務課

69. 主要道路交通量

道路種別		一般国道					
		国道128号				国道410号	
路線名		横 渚	天津 (BP)	天津 (旧道)	小 湊	大川面	
観測地点名		横 渚	天津 (BP)	天津 (旧道)	小 湊	大川面	
歩行者・自転車・自動車等別							
		平成17年11月 8日 (火)					
		平成17年11月13日 (日)					
歩 行 者 類		140 (179)	18 (63)	106 (…)	… (…)	35 (…)	
自 転 車 類		237 (256)	24 (28)	92 (…)	… (…)	47 (…)	
動 力 付 二 輪 車 類		250 (454)	149 (490)	134 (…)	… (…)	58 (…)	
自 動 車 類	乗 用 車 類	乗 用 車	12,769 (13,723)	7,362 (9,885)	2,763 (2,573)	… (…)	2,653 (2,659)
		バ ス	164 (217)	124 (246)	42 (56)	… (…)	29 (16)
計		12,933 (13,940)	7,486 (10,131)	2,805 (2,629)	… (…)	2,682 (2,675)	
貨 物 自 動 車 類	貨 物 自 動 車 類	小 型 貨 物	1,251 (1,746)	2,171 (1,345)	1,170 (782)	… (…)	1,270 (739)
		普 通 貨 物	826 (434)	1,276 (325)	188 (80)	… (…)	317 (78)
		計	2,077 (2,180)	3,447 (1,670)	1,358 (862)	… (…)	1,587 (817)
合 計		15,010 (16,120)	10,933 (11,801)	4,163 (3,491)	… (…)	4,269 (3,492)	
		平成22年9月～11月					
歩 行 者 類		250 (181)	52 (81)	60 (…)	14 (…)	32 (…)	
自 転 車 類		219 (296)	4 (64)	59 (…)	1 (…)	24 (…)	
動 力 付 二 輪 車 類		259 (732)	133 (640)	125 (…)	83 (…)	74 (…)	
自 動 車 類	大型車		772 (383)	925 (447)	186 (…)	402 (…)	405 (…)
	小型車		14,950 (14,085)	10,648 (9,807)	3,944 (…)	5,940 (…)	3,821 (…)
	合 計		15,722 (14,468)	11,573 (10,254)	4,130 (…)	6,342 (…)	4,226 (…)

注) 12時間観測 [午前7時～午後7時] () 内は休日

主要道路交通量(続き)

主要地方道				一般			
千葉鴨川	鴨川保田	鴨川富山	市原天津小湊	天津小湊田原	西江見停車場	浜波太港	内浦山公園
打 墨	南成川	仲	坂本	竹 平	西江見		内浦

平成17年11月 8日 (火)

平成17年11月13日 (日)

34(14)	21(…)	20(…)	19(25)	40(…)	17(3)	…(…)	48(23)
37(21)	58(…)	3(…)	4(5)	41(…)	12(16)	…(…)	8(8)
60(218)	161(…)	36(…)	23(184)	91(…)	16(14)	…(…)	22(42)
3,575(5,779)	6,330(4,489)	759(550)	568(1,007)	3,931(2,530)	118(156)	…(…)	177(513)
100(184)	96(92)	4(11)	18(25)	16(27)	-(-)	…(…)	2(5)
3,675(5,963)	6,426(4,581)	763(561)	586(1,032)	3,947(2,557)	118(156)	…(…)	179(518)
389(802)	1,917(1,129)	445(284)	192(98)	1,837(728)	111(105)	…(…)	163(91)
405(207)	651(170)	80(26)	48(14)	224(79)	6(5)	…(…)	56(11)
794(1,009)	2,568(1,299)	525(310)	240(112)	2,061(807)	117(110)	…(…)	219(102)
4,469(6,972)	8,994(5,880)	1,288(871)	826(1,144)	6,008(3,364)	235(266)	…(…)	398(620)

平成22年9月～11月

32(19)	46(…)	12(…)	29(…)	49(…)	5(…)	…(…)	19(…)
22(30)	30(…)	3(…)	11(…)	13(…)	9(…)	…(…)	11(…)
40(150)	74(…)	29(…)	46(…)	46(…)	16(…)	…(…)	14(…)
382(278)	743(…)	123(…)	106(…)	342(…)	20(…)	47(…)	13(…)
3,323(4,857)	8,239(…)	1,066(…)	916(…)	5,693(…)	242(…)	499(…)	471(…)
3,705(5,135)	8,982(…)	1,189(…)	1,022(…)	6,035(…)	262(…)	546(…)	484(…)

資料：千葉県国土整備部安房土木事務所「道路交通センサス」結果

70. 電話施設状況

(各年度末現在)

サービス区分	平成19年度	平成20年度	平成21年度	平成22年度	平成23年度
加入電話	15,299	14,798	14,355	13,924	13,511
INSネットサービス (INS初1500含む)	1,807	1,660	1,585	1,488	1,387
公衆電話	207	190	160	145	136

注)記載の数値は、NTT東日本の通信施設(契約)のみの数値であり、他通信事業の数値は含まれていない。資料：NTT東日本千葉支店

71. 郵便局の状況

(各年度末現在)

年度	郵便局				郵便切手収入 印紙販売所	郵便差出箱	私書箱
	普通局	特定局					
		総数	集配局	無集配局			
平成18年度	1	12	3	9	74	100	11
19	1	12	3	9	80	97	7
20	1	12	3	9	80	103	7
21	1	12	3	9	80	103	7
22	1	12	3	9	80	103	7
23	1	12	3	9	80	103	7

資料：日本郵便株式会社 鴨川郵便局

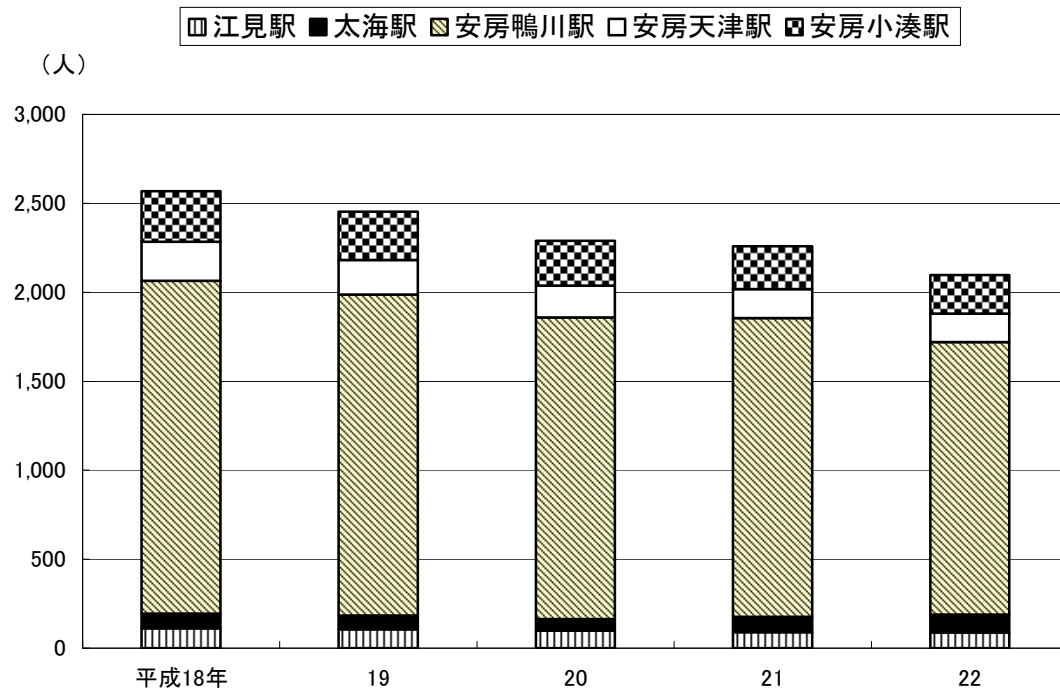
72. 郵便取扱状況

年度・月	総数		普通郵便		普通速達通常		書留通常(速達含む)	
	引受	配達	引受	配達	引受	配達	引受	配達
平成18年度	2,764,554	5,029,875	2,691,396	4,914,830	17,155	35,814	56,003	79,264
19	1,955,260	4,865,613	1,916,762	4,729,742	11,479	37,471	27,019	98,400
20	1,919,679	4,967,618	1,880,175	4,836,924	8,770	36,989	30,734	93,705
21	1,850,244	4,814,747	1,780,556	4,686,412	11,398	34,812	58,290	93,523
22	1,869,776	4,615,456	1,817,420	4,506,238	10,576	33,068	41,780	76,150
23	2,029,494	4,740,072	1,971,744	4,628,665	8,619	34,319	49,131	77,088
平成23年 4月	192,639	393,605	188,747	384,267	781	2,768	3,111	6,570
5	161,848	353,279	158,576	346,155	697	2,387	2,575	4,737
6	212,095	450,694	208,529	442,745	728	2,553	2,838	5,396
7	187,292	393,663	178,486	379,196	719	2,742	8,087	11,725
8	151,753	325,700	147,900	318,566	716	2,439	3,137	4,695
9	144,489	334,823	140,785	327,651	641	2,479	3,063	4,693
10	159,040	441,921	155,559	434,244	606	2,842	2,875	4,835
11	211,767	390,495	208,176	382,406	729	2,991	2,862	5,098
12	168,595	410,653	164,600	400,490	688	3,275	3,307	6,888
平成24年 1月	149,158	473,220	144,873	464,963	722	3,403	3,563	4,854
2	147,873	374,005	143,910	365,075	692	3,231	3,271	5,699
3	142,945	398,014	131,603	382,907	900	3,209	10,442	11,898

注)年賀郵便は含まない。

資料：日本郵便株式会社 市内郵便局

駅別1日平均運輸状況



XI 電気・水道

73. 電灯電力消費量

(1) 電 灯

単位：契約電力kW、使用電力量MWh

年度	電 灯								
	従量電灯(A)			従量電灯(B)			従量電灯(C)		
	契約口数	契約電力	使用電力量	契約口数	契約電力	使用電力量	契約口数	契約電力	使用電力量
平成13年度	353	177	93	16,166	50,330	47,667	1,244	14,950	14,573
14	347	174	97	16,185	51,004	49,780	1,241	14,916	14,225
15	395	198	109	19,609	62,112	59,498	1,572	18,817	16,887
旧鴨川市	349	175	99	16,201	51,486	48,038	1,251	15,117	14,009
旧天津小湊町	46	23	10	3,408	10,626	11,460	321	3,700	2,878
16	389	195	111	19,639	62,565	60,944	1,575	18,750	17,143
旧鴨川市	344	172	93	16,216	51,816	45,080	1,262	15,189	12,983
旧天津小湊町	44	22	10	3,393	10,654	10,471	319	3,640	2,694
鴨川市(3月)	389	195	8	19,639	62,565	5,393	1,575	18,750	1,466

(続)

年度	電 灯					
	臨時・その他電灯			電灯計		
	契約口数	契約電力	使用電力量	契約口数	契約電力	使用電力量
平成13年度	5,437	1,654	4,658	23,200	67,111	66,991
14	5,510	2,382	6,778	23,283	68,476	70,880
15	7,387	3,764	9,218	28,963	84,891	85,712
旧鴨川市	5,582	2,787	6,678	23,383	69,565	68,824
旧天津小湊町	1,805	977	2,540	5,580	15,326	16,888
16	7,434	4,172	9,644	29,040	85,682	87,842
旧鴨川市	5,607	3,141	6,346	23,429	70,318	64,502
旧天津小湊町	1,819	1,000	2,458	5,575	15,316	15,633
鴨川市(3月)	7,434	4,172	840	29,040	85,682	7,707

(2) 電 力

年度	電 力								
	業務用電力			低圧電力			高圧電力A		
	契約口数	契約電力	使用電力量	契約口数	契約電力	使用電力量	契約口数	契約電力	使用電力量
平成13年度	153	21,088	68,388	3,497	18,419	17,572	55	6,691	21,304
14	153	21,693	69,141	3,443	17,899	16,871	54	6,879	20,838
15	200	26,738	82,231	3,855	21,104	19,636	73	9,323	26,853
旧鴨川市	161	22,266	69,839	3,396	17,595	15,592	58	7,832	22,273
旧天津小湊町	39	4,472	12,392	459	3,509	4,044	15	1,491	4,580
16	200	31,002	91,679	3,820	20,839	20,462	72	9,132	28,243
旧鴨川市	159	25,908	71,598	3,363	17,389	15,137	57	7,550	21,735
旧天津小湊町	41	5,025	12,051	454	3,423	3,840	15	1,539	4,504
鴨川市(3月)	200	31,002	8,030	3,820	20,839	1,485	72	9,132	2,004

(続)

年度	電 力								
	大口電力			その他の電力			電力計		
	契約口数	契約電力	使用電力量	契約口数	契約電力	使用電力量	契約口数	契約電力	使用電力量
平成13年度	4	2,590	7,877	866	4,066	2,737	4,575	52,854	117,878
14	4	2,860	10,360	846	3,964	2,585	4,500	53,295	119,795
15	3	2,242	11,630	975	4,701	3,017	5,106	64,108	143,367
旧鴨川市	2	1,750	9,794	836	3,994	2,543	4,453	53,437	120,041
旧天津小湊町	1	492	1,836	139	707	474	653	10,671	23,326
16	3	2,242	10,366	947	4,397	2,952	5,042	67,612	153,702
旧鴨川市	2	1,750	7,785	697	3,085	2,262	4,278	55,682	118,517
旧天津小湊町	1	492	1,741	122	535	426	633	11,014	22,562
鴨川市(3月)	3	2,242	840	947	4,397	264	5,042	67,612	12,623

注) MWh (メガワットアワー) = 1,000KWh

資料：東京電力(株)千葉支店木更津支社

平成13年度から平成14年度までは、旧鴨川市の数値のみである。

平成16年度の旧市町については、4月から2月分の数値、新市については、3月分のみ数値である。

口数および契約kWについては、3月末の数値である。

※平成17年度から公表範囲の変更に伴い、木更津支社区域が最小単位の数値となり、市町村単位の数値の公表は廃止。

74. 上水道口径別年間使用状況

単位：千m³

年度	給水人口	給水戸数	給水区域内の普及率		使用水量							
			総人口	%	総量	φ13mm	φ20mm	φ25mm	φ30mm	φ40mm	φ50mm	φ75mm
平成17年度	35,671	14,568	36,086	98.8	4,713	2,810	422	149	88	393	683	168
18	35,446	17,329	35,753	99.1	4,675	2,787	413	149	72	355	718	181
19	35,297	17,480	35,552	99.2	4,717	2,814	408	155	69	351	744	176
20	35,253	17,542	35,427	99.5	4,590	2,772	393	153	72	337	613	250
21	35,124	17,613	35,147	99.9	4,608	2,771	387	161	73	313	631	272
22	35,276	17,738	35,482	99.4	4,679	2,787	391	164	80	298	653	306
23	34,935	17,772	35,853	97.4	4,513	2,742	382	153	82	275	591	288

注) 旧天津小湊町については、簡易水道を除いた数値である。

資料：水道局

各年度の集計は、旧市町合算した数値である。

75. 給水量及び有収水量状況

年度	年間給水量 (m ³)	年間有収水量 (m ³)	有収率 (%)	1日最大給水量 (m ³)	1日平均給水量 (m ³)	1人1日最大給水量 (ℓ)	1人1日平均給水量 (ℓ)
平成17年度	6,026,092	4,714,162	78.2	21,360	16,510	599	463
18	5,911,566	4,674,659	79.1	21,041	16,197	594	457
19	5,813,249	4,716,603	81.1	21,840	15,883	619	450
20	5,631,529	4,589,991	81.5	21,346	15,429	606	438
21	5,630,617	4,608,497	81.8	20,698	15,426	589	439
22	5,712,505	4,679,099	81.9	20,421	15,651	579	444
23	5,486,729	4,512,881	82.3	20,169	14,991	577	429

注) 旧天津小湊町については、簡易水道を除いた数値である。

資料：水道局

各年度の集計は、旧市町合算した数値である。

XII 觀 光

76. 観光入込客の状況

単位：千人

年・月別	総数	学ぶ（見る・体験する）									遊ぶ（楽しむ・リフレッシュする）	
		自然		文化・歴史					産業観光		スポーツ・レクリエーション施設	
		海岸 景観	自然 学習 体験 施設	神社 仏閣	史跡	博物館 （郷土 資料館）	動・ 植物園	水族館	観光 農林業	観光 漁業 （つり）	ゴルフ場	ハイキング コース
平成21年	4,098	33	366	684	46	14	106	958	15	195	64	70
22	4,098	22	423	610	40	...	93	935	...	215	56	...
23	2,905	10	383	393	26	...	61	702	...	168	57	...
1月	415	0	27	141	2	...	6	50	...	11	5	...
2	228	0	30	40	1	...	6	48	...	7	4	...
3	126	0	20	15	1	...	2	37	...	4	3	...
4	124	1	26	13	1	...	1	25	...	6	4	...
5	219	1	36	20	2	...	4	63	...	12	5	...
6	143	1	31	10	1	...	3	36	...	9	5	...
7	289	1	29	13	3	...	5	69	...	21	5	...
8	464	1	33	15	8	...	9	167	...	30	5	...
9	247	1	39	14	4	...	5	72	...	25	5	...
10	235	1	35	45	2	...	8	55	...	19	6	...
11	239	1	43	41	1	...	7	42	...	14	6	...
12	176	1	35	27	1	...	5	38	...	11	5	...

(続)

年・月別	遊ぶ（楽しむ・リフレッシュする）							触れ合う（交流する）		
	スポーツ・レクリエーション施設						買物	行祭事	イベント	
	自然 歩道 研究路	海水 浴場	サーフィン	公園 （レク施設 整備地）	レジャー ランド・ テーマ パーク	その他ス ポレク施設 （野球・ サッカー 場等）	朝市 市場	行祭事 郷土 芸能	花火 大会	その他 イベント （産業 祭り）
平成21年	5	174	125	182	96	144	647	10	78	87
22	...	185	139	185	87	156	658	111	81	104
23	...	86	78	131	59	112	459	97	55	28
1月	...	—	7	8	7	8	59	85	—	—
2	...	—	5	7	7	8	65	—	—	—
3	...	—	3	4	3	7	27	—	—	—
4	...	—	2	9	2	10	24	—	—	—
5	...	—	7	15	6	10	40	—	—	—
6	...	—	5	7	3	6	26	—	—	—
7	...	16	12	20	4	11	34	—	45	—
8	...	70	13	22	11	11	59	—	10	—
9	...	—	10	10	4	9	36	12	—	—
10	...	—	5	10	5	11	31	—	—	4
11	...	—	4	9	4	11	30	—	—	24
12	...	—	4	9	4	8	29	—	—	—

※ 端数処理のため、総数と内訳が一致しない場合がある。

資料：観光課

平成22年から国の共通基準の採用により、博物館、観光農林業、ハイキングコース、自然歩道研究路について、調査が行われなくなった。

77. 主な観光施設の入込客数

単位：千人

観光施設名	平成19年	平成20年	平成21年	平成22年	平成23年
鴨川シーワールド	982	924	958	935	702
誕生寺	638	538	541	465	290
「道の駅」鴨川オーシャンパーク	559	554	542	559	424
鴨川市総合交流ターミナル「みんなみの里」	348	340	341	367	331
内浦山県民の森	180	183	182	185	131
太海フラワーセンター	124	112	96	87	59
鯛の浦遊覧船	115	109	106	93	61
清澄寺	95	54	94	96	74
仁右衛門島	52	46	46	40	26
一戦場スポーツ公園	49	49	55	49	39
合計	3,142	2,908	2,961	2,874	2,137

※ 端数処理のため、合計と内訳が一致しない場合がある。

資料：観光課

78. 野外体育施設および一戦場テニスコート等利用状況

単位：人

年	体育館		テニスコート	スーパースライダー	ローラースケート場	その他芝生広場
	利用者数	運営日数				
平成19年	6,986	365	1,725	3,220	-	36,640
20	6,006	366	1,573	4,154	-	37,290
21	6,394	365	1,611	4,289	-	42,320
22	6,346	365	2,051	3,122	-	37,080
23	6,265	365	1,073	1,466	-	30,240
24	6,286	366	1,051	-	-	33,980
1月	370	31	73	-	-	2,000
2	404	29	52	-	-	1,650
3	637	31	73	-	-	2,400
4	497	30	105	-	-	5,830
5	483	31	100	-	-	5,030
6	506	30	34	-	-	3,120
7	376	31	115	-	-	2,650
8	826	31	134	-	-	2,510
9	589	30	92	-	-	1,730
10	508	31	128	-	-	2,970
11	613	30	54	-	-	2,120
12	477	31	91	-	-	1,970

資料：都市建設課

XIII 市民生活

79. 市民相談状況

単位：件

年度	市民 相談室	人権相談	行政相談	交通事故 相談	消費生活 苦情相談	年金相談	ふれあい 相談
平成18年度	308	9	8	11	56	239	134
19	188	3	12	7	36	257	126
20	194	7	1	6	26	282	121
21	149	10	4	9	17	118	133
22	143	2	7	7	25	-	101
23	107	5	6	4	19	-	94

資料 総務課秘書広報室・消防防災課・産業振興課・市民生活課・社会福祉協議会

XIV 労働・社会保障

80. 産業(大分類)男女別15歳以上就業者数

(平成22年10月1日現在)

産業大分類		総数	男		女		
			構成比	構成比	構成比	構成比	
総 数		17,340	100.0	9,330	100.0	8,010	100.0
第1次	A 農 林 業	1,869	10.8	1,297	13.9	572	7.1
	B 漁 業	1,299	7.5	800	8.6	499	6.2
第2次	C 鉱業, 採石業, 砂利採取業	570	3.3	497	5.3	73	0.9
	D 建 設 業	2,428	14.0	1,849	19.8	579	7.2
	E 製 造 業	8	0.0	8	0.1	-	-
第3次	F 電気・ガス・熱供給・水道業	1,151	6.6	1,010	10.8	141	1.8
	G 情 報 通 信 業	1,269	7.3	831	8.9	438	5.5
	H 運 輸 , 郵 便 業	12,824	74.0	6,059	64.9	6,765	84.5
	I 卸 売 , 小 売 業	46	0.3	41	0.4	5	0.1
	J 金 融 , 保 険 業	67	0.4	51	0.5	16	0.2
	K 不 動 産 , 物 品 賃 貸 業	626	3.6	533	5.7	93	1.2
	L 学術研究, 専門・技術サービス業	2,772	16.0	1,312	14.1	1,460	18.2
	M 宿 泊 , 飲 食 サ ー ビ ス 業	213	1.2	87	0.9	126	1.6
	N 生活関連サービス, 娯楽業	210	1.2	125	1.3	85	1.1
	O 教 育 , 学 習 支 援 業	255	1.5	165	1.8	90	1.1
	P 医 療 , 福 祉	2,155	12.4	879	9.4	1,276	15.9
	Q 複 合 サ ー ビ ス 事 業	702	4.0	308	3.3	394	4.9
	R サービス業(他に分類されないもの)	838	4.8	386	4.1	452	5.6
S 公務(他に分類されるものを除く)	3,283	18.9	994	10.7	2,289	28.6	
T 分 類 不 能 の 産 業	221	1.3	146	1.6	75	0.9	
		800	4.6	551	5.9	249	3.1
		636	3.7	481	5.2	155	1.9
		219	1.3	125	1.3	94	1.2

資料：総務省統計局「国勢調査結果」

81. 労働力状態、男女別15歳以上人口

(各年10月1日現在)

区分	15歳以上人口	労働力人口							非労働力人口	不詳
		総数	就業者					完全失業者		
			総数	主に仕事	家事的ほか仕事	通学のかたわら仕事	休業者			
平成7年	33,597	22,042	21,354	17,779	3,110	190	275	688	11,534	21
旧鴨川市	26,692	17,438	16,914	14,173	2,341	189	211	524	9,233	21
旧天津小湊町	6,905	4,604	4,440	3,606	769	1	64	164	2,301	-
12	32,915	20,709	19,955	16,726	2,718	83	428	754	12,196	10
旧鴨川市	26,240	16,512	15,918	13,370	2,143	75	330	594	9,722	6
旧天津小湊町	6,675	4,197	4,037	3,356	575	8	98	160	2,474	4
17	32,223	19,603	18,787	15,618	2,692	74	403	816	12,278	342
22	31,788	18,553	17,340	14,609	2,220	136	375	1,213	12,947	288
男	14,807	10,204	9,330	8,830	198	60	242	874	4,452	151
女	16,981	8,349	8,010	5,779	2,022	76	133	339	8,495	137

資料：総務省統計局「国勢調査結果」

82. 産業（大分類）、従業上の地位、男女別、15歳以上就業者数

産業（大分類）	総数	総数								
		雇用者				役員	雇人のある業主	雇人のない業主	家族従業者	家庭内職者
		総数	常雇	派遣	臨時雇					
総数	17,340	12,690	8,682	120	3,888	808	515	1,945	1,230	12
第1次	1,869	342	272	2	68	1	89	868	547	-
A 農林業	1,299	102	57	2	43	12	47	659	478	-
B 漁業	570	240	215	-	25	10	42	209	69	-
第2次	2,428	1,717	1,314	29	374	235	93	258	113	12
C 鉱業，採石業，砂利採取業	8	7	5	-	2	1	-	-	-	-
D 建設業	1,151	702	620	1	81	114	65	180	60	-
E 製造業	1,269	1,008	689	28	291	90	28	78	53	12
第3次	12,824	10,851	7,073	88	3,420	550	330	801	561	-
F 電気・ガス・熱供給・水道業	46	46	37	1	8	-	-	-	-	-
G 情報通信業	67	52	41	2	9	9	2	4	-	-
H 運輸，郵便業	626	577	432	15	130	19	3	16	11	-
I 卸売，小売業	2,772	2,006	1,002	10	994	246	79	232	208	-
J 金融，保険業	213	185	141	4	40	15	2	11	-	-
K 不動産，物品賃貸業	210	133	80	3	50	35	7	29	6	-
L 学術研究，専門・技術サービス業	255	127	94	1	32	24	17	68	19	-
M 宿泊，飲食サービス業	2,155	1,574	694	9	871	91	122	172	196	-
N 生活関連サービス，娯楽業	702	436	201	6	229	19	49	119	79	-
O 教育，学習支援業	838	790	595	4	191	6	7	34	1	-
P 医療，福祉	3,283	3,183	2,631	14	538	27	22	35	16	-
Q 複合サービス事業	221	218	170	3	45	3	-	-	-	-
R サービス業（他に分類されないもの）	800	618	373	14	231	56	20	81	25	-
S 公務（他に分類されるものを除く）	636	636	582	2	52	-	-	-	-	-
T 分類不能の産業	219	50	23	1	26	1	3	18	9	-

83. 産業（大分類）年齢別15歳以上就業者数

産業大分類	総数	15~19	20~24	25~29	30~34	35~39
総数	17,340	231	962	1,299	1,474	1,732
第1次						
A 農林業	1,299	3	8	13	17	37
B 漁業	570	8	18	27	35	26
第2次						
C 鉱業，採石業，砂利採取業	8	-	1	-	-	-
D 建設業	1,151	8	26	54	76	118
E 製造業	1,269	4	76	92	114	150
第3次						
F 電気・ガス・熱供給・水道業	46	-	-	-	4	10
G 情報通信業	67	1	4	3	13	7
H 運輸，郵便業	626	2	14	28	47	73
I 卸売，小売業	2,772	38	120	179	221	305
J 金融，保険業	213	-	6	11	14	26
K 不動産，物品賃貸業	210	-	7	6	14	13
L 学術研究，専門・技術サービス業	255	-	7	8	17	21
M 宿泊，飲食サービス業	2,155	95	139	108	156	186
N 生活関連サービス，娯楽業	702	12	39	47	58	76
O 教育，学習支援業	838	12	64	65	52	80
P 医療，福祉	3,283	38	373	527	466	389
Q 複合サービス事業	221	2	8	13	11	20
R サービス業（他に分類されないもの）	800	4	20	33	54	62
S 公務（他に分類されるものを除く）	636	1	17	61	80	100
T 分類不能の産業	219	3	15	24	25	33

(平成22年10月1日現在)

総数	男										総数	女									
	雇用者				役員	雇 のある 業 主	雇 のない 業 主	家 族 従 業 者	家 庭 内 職 者	雇用者				役員	雇 のある 業 主	雇 のない 業 主	家 族 従 業 者	家 庭 内 職 者			
	総数	常雇	派遣	臨時雇						総数		常雇	派遣						臨時雇		
9,930	6,386	5,283	65	1,038	568	431	1,601	263	1	8,010	6,304	3,399	55	2,850	240	84	344	967	11		
1,297	284	253	2	29	18	86	817	92	-	572	58	19	-	39	4	3	51	455	-		
800	65	45	2	18	11	44	609	71	-	499	37	12	-	25	1	3	50	407	-		
497	219	208	-	11	7	42	208	21	-	73	21	7	-	14	3	-	1	48	-		
1,849	1,286	1,113	12	161	173	93	251	45	1	579	431	201	17	213	62	-	7	68	11		
8	7	5	-	2	1	-	-	-	-	-	-	-	-	-	-	-	-	-	-		
1,010	625	559	-	66	109	65	180	31	-	141	77	61	1	15	35	-	-	29	-		
831	654	549	12	93	63	28	71	14	1	438	354	140	16	198	27	-	7	39	11		
6,059	4,792	3,901	51	840	377	249	518	123	-	6,765	5,789	3,172	37	2,580	173	81	283	438	-		
41	41	34	1	6	-	-	-	-	-	5	5	3	-	2	-	-	-	-	-		
51	39	34	1	4	6	2	4	-	-	16	13	7	1	5	3	-	-	-	-		
533	498	405	10	83	13	2	15	5	-	93	79	27	5	47	6	1	1	6	-		
1,312	865	661	4	200	174	66	157	50	-	1,460	1,141	341	6	794	72	13	75	158	-		
87	64	56	2	6	11	2	10	-	-	126	121	85	2	34	4	-	1	-	-		
125	76	54	2	20	22	5	21	1	-	85	57	26	1	30	13	2	8	5	-		
165	80	69	1	10	19	14	49	3	-	90	47	25	-	22	5	3	19	16	-		
879	596	419	4	173	48	91	111	33	-	1,276	978	275	5	698	43	31	61	163	-		
308	185	107	3	75	12	28	62	21	-	394	251	94	3	154	7	21	57	58	-		
386	374	313	2	59	5	2	5	-	-	452	416	282	2	132	1	5	29	1	-		
994	934	847	6	81	16	19	23	2	-	2,289	2,249	1,784	8	457	11	3	12	14	-		
146	143	129	1	13	3	-	-	-	-	75	75	41	2	32	-	-	-	-	-		
551	416	309	12	95	48	18	61	8	-	249	202	64	2	136	8	2	20	17	-		
481	481	464	2	15	-	-	-	-	-	155	155	118	-	37	-	-	-	-	-		
125	24	16	-	8	-	3	15	3	-	94	26	7	1	18	1	-	3	6	-		

資料：総務省統計局「国勢調査結果」

(平成22年10月1日現在)

40~44	45~49	50~54	55~59	60~64	65~69	70~74	75~79	80~84	85歳以上
1,633	1,515	1,655	1,998	2,056	1,221	763	458	256	87
26	35	51	101	196	247	241	172	113	39
28	19	24	60	97	96	67	38	21	6
-	-	-	3	1	3	-	-	-	-
103	76	106	216	202	104	42	13	6	1
154	103	122	134	152	78	41	25	20	4
6	3	6	8	5	3	1	-	-	-
7	7	4	8	9	2	1	1	-	-
69	66	73	79	106	32	15	10	10	2
280	284	271	323	318	183	110	75	52	13
31	28	33	29	19	10	4	2	-	-
16	12	26	25	37	19	11	14	6	4
23	31	33	48	41	17	3	4	2	-
178	176	189	257	301	206	101	52	8	3
64	56	64	72	96	48	43	19	4	4
72	106	158	135	68	15	7	2	2	-
346	290	283	254	204	74	25	8	3	3
38	42	41	16	18	7	2	2	1	-
88	91	78	122	129	58	40	12	5	4
91	74	80	87	33	9	2	-	1	-
13	16	13	21	24	10	7	9	2	4

資料：総務省統計局「国勢調査結果」

84. 一般職業紹介状況

年度	(A)有効求職者数			新規求職者数	有効求人数	新規求人数	(B)就職件数			就職率 (B)/(A)
	総数	男	女				総数	男	女	
平成18年度	12,620	8,169	4,340	3,289	10,244	3,939	1,113	737	372	8.8
19	13,088	8,442	4,568	3,482	10,525	3,925	1,192	789	388	9.1
20	13,660	8,936	4,640	3,520	10,321	3,861	1,142	723	411	8.4
21	15,952	10,530	5,346	3,899	9,115	3,433	1,231	772	449	7.7
22	14,305	9,488	4,772	3,059	9,091	3,366	1,303	818	481	9.1
23	15,591	10,199	5,331	3,327	8,341	3,312	1,357	859	497	8.7

注) パートを除く。

資料：館山公共職業安定所

(A)及び(B)の総数には男女の記入がないものを含む。

85. 雇用保険業務取扱状況

年度	離職票交付枚数	初回受給者数	受給実人員			保険金給付総額 (千円)
			総数	男	女	
平成18年度	2,055	1,245	5,456	2,533	2,923	689,806
19	2,132	1,182	5,486	2,490	2,996	683,638
20	2,134	1,185	5,112	2,560	2,552	645,577
21	2,137	1,323	6,468	3,360	3,108	811,451
22	2,119	1,168	5,811	3,111	2,700	732,694
23	2,315	1,328	6,758	3,360	3,398	824,507

資料：館山公共職業安定所

86. 規模別、産業別一般新規求人状況

事業所規模別 産業大分類	平成18年度	平成19年度	平成20年度	平成21年度	平成22年度	平成23年度
総数	3,939	3,925	3,861	3,433	3,366	3,312
29人以下	1,289	1,421	1,223	1,180	1,190	1,048
30～99	1,147	1,259	1,318	990	816	769
100～299	675	659	748	736	769	721
300～499	214	158	144	117	160	270
500～999	140	85	128	119	134	203
1,000人以上	474	343	300	291	297	301
A, B 農、林、漁業	95	101	60	64	48	49
C 鉱業、採石業、砂利採取業	0	12	3	0	0	0
D 建設業	356	395	389	258	299	189
E 製造業	442	438	352	235	280	285
F 電気、ガス、熱供給、水道業	2	6	9	17	6	14
G 情報通信業	-	-	-	73	49	68
H 運輸業、郵便業	-	-	-	131	106	87
I 卸売業、小売業	-	-	-	450	446	373
J 金融業、保険業	-	-	-	49	47	52
K 不動産業、物品賃貸業	-	-	-	14	16	29
L 学術研究、専門・技術サービス業	-	-	-	22	27	25
M 宿泊業、飲食サービス業	-	-	-	452	376	349
N 生活関連サービス業、娯楽業	-	-	-	145	121	113
O 教育、学習支援業	-	-	-	9	25	25
P 医療、福祉	987	1,022	1,144	1,232	1,246	1,338
Q 複合サービス事業	-	-	-	50	58	71
R サービス業（他に分類されないもの）	-	-	-	159	143	131
S, T 公務（他に分類されるものを除く）・その他	34	43	45	73	73	114

注1) パートを除く。

資料：館山公共職業安定所

注2) 産業大分類は、平成19年11月改訂の日本産業分類に基づく区分により表章したもの。

※平成18年度～平成20年度の「-」は、注2)により表記できず。

87. 国民健康保険加入状況

年度	被 保 険 者 数				
	世帯	人 員			
		総数	退職	老人	一般
平成18年度	9,024	17,334	2,987	4,845	9,502
19	9,035	17,112	3,107	4,812	9,193
20	6,780	12,015	810	-	11,205
21	6,814	11,948	838	-	11,110
22	6,875	11,978	902	-	11,076
23	6,761	11,649	921	-	10,728

※平成20年4月から老人保健医療制度は、後期高齢者医療制度に移行。

資料：市民生活課

88. 国民健康保険給付状況

単位：千円

年度	療養給付等費用額			その他の保険給付		
	総 額	一 般 分	退 職 分	総 額	出 産 育 児	葬 祭
平成18年度	2,997,603	2,071,382	926,221	50,700	14,500	36,200
19	3,313,790	2,206,627	1,107,163	54,100	17,500	36,600
20	3,456,005	3,078,999	377,006	21,850	17,100	4,750
21	3,469,408	3,198,507	270,901	15,950	12,300	3,650
22	3,535,350	3,198,490	336,860	21,590	17,640	3,950
23	3,571,212	3,195,954	375,258	20,850	16,800	4,050

資料：市民生活課

89. 後期高齢者医療保険被保険者数

年度	総数	65歳 ～69歳	70歳 ～74歳	75歳 ～79歳	80歳 ～84歳	85歳 ～89歳	90歳 ～94歳	95歳 ～99歳	100歳～
平成20年度	6,308	97	111	2,329	1,987	1,141	491	141	11
21	6,297	80	105	2,311	1,940	1,198	491	158	14
22	6,356	65	101	2,293	1,947	1,243	528	165	14
23	6,400	45	99	2,257	1,930	1,321	567	165	16

資料：市民生活課

90. 拠出制国民年金適用状況

単位：免除率%、千円

年度	資格取得届 受案件数	現存被保険者数			保険料免除者数			免除率	保険料 収納額
		総数	強 制 加入数	任 意 加入数	総数	法定 免除	申 請 免除		
平成18年度	1,409	8,286	8,213	73	1,188	404	784	18.5	415,982
19	1,769	7,817	7,732	85	1,199	395	804	20.4	458,704
20	1,477	7,558	7,473	85	1,226	390	836	21.4	454,117
21	1,761	7,263	7,176	87	1,164	377	787	21.2	453,200
22	1,068	7,100	7,013	87	1,220	371	849	23.1	493,817
23	982	6,812	6,729	83	1,229	391	838	24.2	492,500

資料：市民生活課

91. 拠出制国民年金給付状況

単位：人

年度	受給権者数							
	総数	老齢	通老	障害	母子	準母子	遺児	寡婦
平成18年度	10,426	9,496	617	292	-	-	-	21
19	10,607	9,695	588	305	-	-	-	19
20	10,856	9,964	554	320	-	-	-	18
21	11,036	10,164	500	355	-	-	-	17
22	11,725	10,923	455	347	-	-	-	15
23	12,066	11,310	408	348	-	-	-	15

(続)

単位：千円

年度	年金支給額									死亡一時金受給者
	総額	老齢	通老	障害	母子	準母子	遺児	寡婦		
平成18年度	6,348,143	5,956,460	122,644	258,426	-	-	-	10,613	13	
19	6,548,622	6,153,542	117,554	267,963	-	-	-	9,563	21	
20	6,795,856	6,395,895	109,790	281,063	-	-	-	9,108	13	
21	7,025,743	6,593,628	98,969	324,647	-	-	-	8,499	9	
22	11,250,054	10,809,197	89,152	344,374	-	-	-	7,331	13	
23	11,649,594	11,220,375	80,365	341,566	-	-	-	7,288	20	

資料：市民生活課

92. 福祉年金給付状況

単位：千円

年度	受給権者数					年金支給額				
	総数	老齢	障害	母子	準母子	総額	老齢	障害	母子	準母子
平成18年度	362	6	356	-	-	329,201	2,435	326,766	-	-
19	365	6	359	-	-	332,033	2,435	329,598	-	-
20	357	4	353	-	-	325,821	2,164	323,657	-	-
21	358	3	355	-	-	325,864	1,217	324,647	-	-
22	363	2	361	-	-	329,618	812	328,806	-	-
23	362	0	362	-	-	328,688	0	328,688	-	-

資料：市民生活課

93. 身体障害者数(身体障害者手帳所持者)

(各年度末現在)

年度	総数	肢体不自由	視覚障害	聴覚障害	言語障害	内部障害
平成18年度	1,336	652	141	99	23	421
19	1,346	675	137	93	21	420
20	1,400	707	134	95	21	443
21	1,416	712	136	91	18	459
22	1,444	723	129	95	18	479
23	1,437	724	121	92	18	482

資料：福祉課

94. 介護保険事業の状況

(1) 要介護（要支援）認定者数

（平成24年10月31日現在）

区分	要支援 1	要支援 2	経過的要介護	要介護 1	要介護 2	要介護 3	要介護 4	要介護 5	総数
第1号被保険者	153	269	0	423	413	295	309	207	2,069
第2号被保険者	3	2	0	15	9	9	6	12	56
総数	156	271	0	438	422	304	315	219	2,125

(2) 居宅介護（介護予防）サービス受給者数

（平成24年10月31日現在）

区分	要支援 1	要支援 2	経過的要介護	要介護 1	要介護 2	要介護 3	要介護 4	要介護 5	総数
第1号被保険者	87	174	0	339	319	186	132	79	1,316
第2号被保険者	3	2	0	7	8	5	2	7	34
総数	90	176	0	346	327	191	134	86	1,350

(3) 地域密着型（介護予防）介護サービス受給者数

（平成24年10月31日現在）

区分	要支援 1	要支援 2	経過的要介護	要介護 1	要介護 2	要介護 3	要介護 4	要介護 5	総数
第1号被保険者	0	0	0	13	25	31	25	12	106
第2号被保険者	0	0	0	0	0	1	1	0	2
総数	0	0	0	13	25	32	26	12	108

(4) 施設介護サービス受給者数

（平成24年10月31日現在）

区分	要支援 1	要支援 2	経過的要介護	要介護 1	要介護 2	要介護 3	要介護 4	要介護 5	総数
介護老人福祉施設	0	0	0	4	15	43	75	65	202
介護老人保健施設	0	0	0	12	17	25	21	13	88
介護療養型医療施設	0	0	0	1	3	8	40	33	85
総数	0	0	0	17	35	76	136	111	375

資料：健康推進課

95. 福祉センターおよび老人憩の家利用状況

年度	福祉センター						老人憩いの家				
	開館 日数	老人福祉センター			地域福祉センター			開館 日数	利用人員		
		利用人員			利用人員				総数	団体	個人
		総数	団体	個人	総数	団体	個人				
平成18年度	313	10,926	792	10,134	7,248	7,248	-	684	14,055	-	14,055
19	311	12,005	821	11,184	7,332	7,332	-	626	16,792	-	16,792
20	310	12,056	642	11,414	7,995	7,995	-	622	16,185	-	16,185
21	307	13,011	636	12,375	7,700	7,700	-	624	15,991	-	15,991
22	308	12,877	656	12,221	7,235	7,235	-	503	10,262	-	10,262
23	309	11,927	653	11,272	6,748	6,748	-	612	13,426	-	13,426

資料：健康推進課

96. 保育所の状況

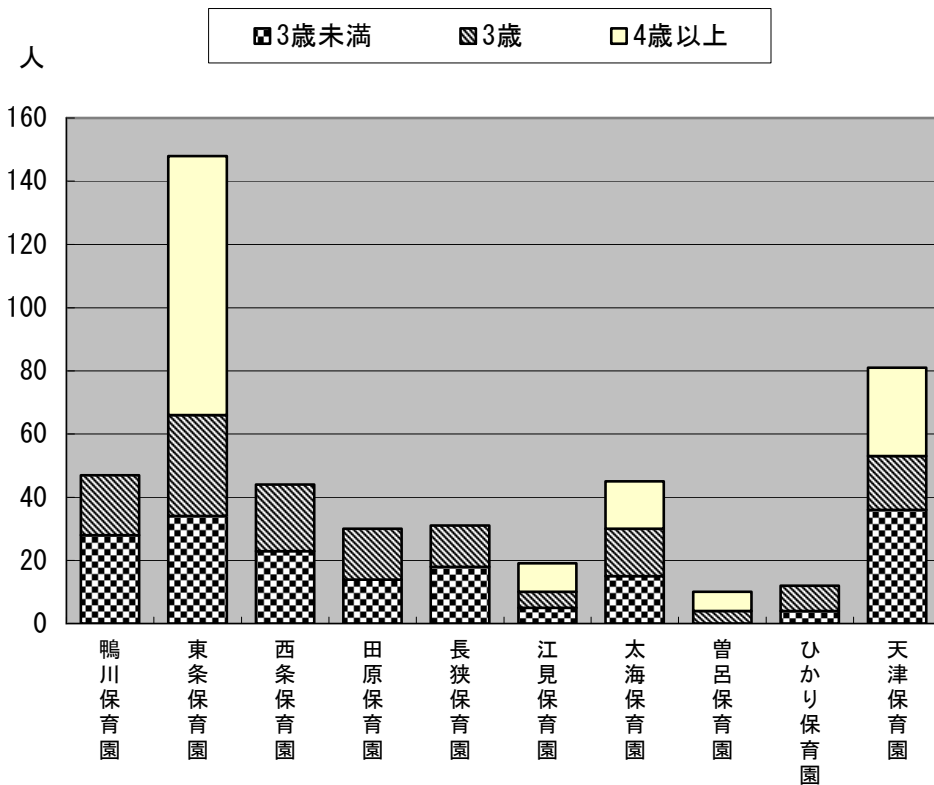
(平成24年5月1日現在)

区分	保育所数	収容定員	保育士 (園長含む)	職員および従業員数			在籍児童数					
				総数	本務	兼務	総数	3歳未満	3歳	4歳以上		
総数	10	680	97	120	(64)	120	(64)	-	467	177	150	140
鴨川保育園	1	100	11	13	(6)	13	(6)	-	47	28	19	0
東条保育園	1	120	22	26	(13)	26	(13)	-	148	34	32	82
西条保育園	1	60	12	14	(7)	14	(7)	-	44	23	21	0
田原保育園	1	40	10	12	(7)	12	(7)	-	30	14	16	0
長狭保育園	1	60	8	10	(4)	10	(4)	-	31	18	13	0
江見保育園	1	60	4	6	(4)	6	(4)	-	19	5	5	9
太海保育園	1	60	9	11	(6)	11	(6)	-	45	15	15	15
曾呂保育園	1	40	3	5	(3)	5	(3)	-	10	0	4	6
ひかり保育園	1	50	5	7	(4)	7	(4)	-	12	4	8	0
天津保育園	1	90	13	16	(10)	16	(10)	-	81	36	17	28

注) 職員および従業員数欄の()数は、臨時職員(内数)。
大山及び主基保育園は廃園。

資料：福祉課

保育所の状況（在籍児童数）平成24年5月1日現在



97. 生活保護の状況

年度	保護実数		扶助件数（人員）								
	世帯	人員	生活扶助	住宅扶助	教育扶助	医療扶助	出産扶助	葬祭扶助	生業扶助	介護扶助	施設入所者
平成18年度	193	269	231	175	20	229	-	-	5	39	4
19	185	249	210	161	16	205	-	-	5	36	5
20	197	260	221	171	12	192	-	-	6	36	5
21	198	257	220	168	10	194	-	1	10	39	4
22	206	269	228	176	9	197	-	-	8	41	4
23	228	294	248	198	8	215	-	1	6	48	4

(続)

単位：円

年度	保護費				
	総額	生活扶助	住宅扶助	教育扶助	医療扶助
平成18年度	382,356,145	116,599,556	43,633,579	2,058,988	203,744,155
19	412,559,535	107,151,620	41,681,446	1,554,387	246,708,517
20	451,001,703	109,986,334	44,807,577	1,102,215	275,558,331
21	465,544,064	114,735,559	47,282,723	1,137,000	280,327,221
22	488,231,404	122,215,753	49,990,578	1,267,090	296,970,523
23	529,458,982	136,608,527	57,091,107	1,001,140	312,075,876

(続)

年度	保護費				
	出産扶助	葬祭扶助	生業扶助	介護扶助	施設事務費
18	-	513,034	644,714	7,724,003	7,438,116
19	489,100	507,463	664,995	5,136,821	8,665,186
20	378,100	224,840	1,158,733	9,349,983	8,435,590
21	-	1,357,496	1,633,792	11,964,206	7,108,067
22	-	750,524	1,311,315	8,733,468	6,992,153
23	914,036	1,528,675	1,195,560	12,675,639	6,368,422

注) 保護実数、扶助件数（人員）は、各年度中の月平均である。

資料：福祉課

98. 交通災害共済給付状況

金額単位：千円

年度	総数		死亡		全治6ヵ月以上		全治3ヵ月以上	
	件数	金額	件数	金額	件数	金額	件数	金額
平成18年度	7	2,030	1	1,500	-	-	1	400
19	15	1,820	-	-	2	850	1	20
20	5	620	-	-	1	350	-	-
21	6	245	-	-	-	-	-	-
22	1	20	-	-	-	-	-	-
23	7	515	-	-	2	325	1	50

(続)

年度	全治1ヵ月以上		全治1週間以上		全治1週間未満		身障見舞金	
	件数	金額	件数	金額	件数	金額	件数	金額
平成18年度	1	100	3	110	1	20	-	-
19	4	600	-	-	8	170	-	-
20	1	150	2	100	1	20	-	-
21	1	125	2	60	3	60	-	-
22	-	-	-	-	1	20	-	-
23	1	50	3	90	-	-	-	-

資料：消防防災課

99. 交通災害共済加入状況

(各年9月1日現在)

年	会員総数	一般加入者	学校児童生徒集団加入者
平成18年	4,768	1,320	3,448
19	3,980	602	3,378
20	3,768	422	3,346
21	3,676	402	3,274
22	3,602	387	3,215
23	3,641	442	3,199
24	3,626	431	3,195

資料：消防防災課

100. 募金実績の推移

単位：円

年	共同募金	日赤社資(募金)	歳末助け合い
平成18年	5,894,579	5,939,800	4,663,122
19	5,804,052	5,866,900	4,432,229
20	4,849,369	5,683,555	3,866,307
21	5,909,205	5,548,950	4,538,023
22	5,354,560	5,456,500	4,324,165
23	5,331,160	5,379,400	4,194,302
24	4,845,482	5,227,300	4,001,229

資料：福祉課・社会福祉協議会

XV 保健·衛生

101. 主要死因別死亡者数

年	総数	結核	悪性新生物	心疾患 (高血圧性を除く)	脳血管疾患	肺炎	急性 気管支炎
平成18年	504	-	135	82	68	44	3
19	490	-	131	77	57	46	2
20	474	1	143	70	55	62	-
21	534	-	134	101	59	54	2
22	544	1	125	105	58	72	-
23	559	-	134	73	75	53	1

(続)

年	胃・十二指腸 潰瘍	肝硬変 (アルコール 性を除く)	腎不全	老衰	不慮の事故	自殺	その他
平成18年	-	3	11	26	27	11	94
19	-	-	11	28	12	9	117
20	1	1	10	22	17	2	90
21	-	3	13	28	24	8	108
22	2	1	13	35	20	8	104
23	-	2	15	42	23	7	134

注) 人口動態統計数値(確定数)

資料: 千葉県ホームページ

102. 感染症発生数

(各年12月末日現在)

年	2類				
	急性灰白髄炎	結核	ジフテリア	重症急性呼吸器 症候群	鳥インフルエンザ (H5N1)
平成21年	-	7	-	-	-
22	-	5	-	-	-
23	-	10	-	-	-
24	-	26	-	-	-

年	3類				
	コレラ	細菌性赤痢	腸管出血性 大腸菌感染症	腸チフス	パラチフス
平成21年	-	1	2	-	-
22	-	-	1	-	-
23	-	-	1	-	-
24	-	-	2	-	-

資料: 千葉県安房健康福祉センター

※ 平成20年の感染症法の一部改正により、鳥インフルエンザ(H5N1)が追加された。

103. 医療施設

(1)医療施設

(各年10月1日現在)

年	医療施設					
	施設総数	病院		一般診療所		歯科診療所
		施設数	病床数	施設数	病床数	
平成17年	41	7	1,509	19	47	15
18	41	7	1,509	18	47	16
19	38	7	1,558	17	47	14
20	37	7	1,558	17	47	13
21	37	7	1,558	18	47	12
22	37	7	1,558	18	47	12
23	36	7	1,558	17	47	12

(2)医療従事者

(各年12月末日現在)

年	医療従事者				
	医師	歯科医師	薬剤師	助産師	看護師
平成16年	249	42	104	27	667
旧鴨川市	247	39	99	27	665
旧天津小湊町	2	3	5	-	2
18	297	44	115	33	706
20	328	46	116	39	788
22	372	47	119	32	781

注) 医療従事者は、隔年調査

資料：千葉県健康福祉部健康福祉指導課・千葉県ホームページ

104. 狂犬病予防実施状況

(各年11月末日現在)単位：頭

年	畜犬登録数		予防注射 延頭数	咬傷犬 届出数	野犬等 捕獲数	抑留犬返 還申請数	死亡 届出数	犬引取 依頼数
	うち年間 新規登録数							
平成18年	2,729	(237)	2,335	2	42	7	232	69
19	2,712	(240)	2,354	6	32	6	256	58
20	2,662	(202)	2,281	4	35	4	247	49
21	2,563	(214)	2,279	4	32	3	322	61
22	2,508	(168)	2,153	1	26	9	219	16
23	2,419	(173)	2,007	1	25	4	278	4
24	2,328	(133)	2,002	2	23	4	228	2

資料：千葉県安房健康福祉センター・環境課

105. 保健活動の状況

(1)がん検診

区分			平成19年度	平成20年度	平成21年度	平成22年度	平成23年度
胃がん検診	一次検診	実施人員	2,325	2,108	2,128	1,978	1,855
		要精検	307	265	284	257	212
		異常無	2,018	1,843	1,844	1,721	1,643
	精密検査	実施人員	243	208	225	208	178
		がん	3	1	0	4	3
子宮がん検診	一次検診	実施人員	1,555	1,673	1,835	1,885	1,826
		要精検	8	10	24	31	43
		異常無	1,547	1,663	1,814	1,854	1,783
	精密検査	実施人員	8	4	12	21	36
		がん	2	1	1	4	2
乳がん検診	一次検診	実施人員	1,318	1,415	1,710	1,844	1,881
		要精検	116	124	106	140	60
		異常無	1,202	1,291	1,604	1,704	1,821
	精密検査	実施人員	98	104	88	115	52
		がん	3	0	2	0	0
大腸がん検診	一次検診	実施人員	1,839	2,120	2,100	2,133	2,722
		要精検	127	145	122	142	156
		異常無	1,712	1,975	1,978	1,991	2,566
	精密検査	実施人員	77	94	105	101	78
		がん	4	2	0	1	1
肺がん検診	一次検診	実施人員	3,515	3,007	3,186	3,060	3,007
		要精検	44	47	39	44	70
		異常無	3,471	2,960	3,147	3,016	2,937
	精密検査	実施人員	33	29	36	33	62
		がん	0	1	3	2	1
前立腺がん検診	一次検診	実施人員	1,079	1,031	1,129	1,094	1,083
		要精検	71	59	91	52	72
		異常無	1,008	972	1,038	1,042	1,011
	精密検査	実施人員	37	25	43	20	41
		がん	2	1	5	1	1

(2) 循環器検診

年度	受診者数	異常無	異常有				
			総数	要観察	要精検	要医療	治療中
平成19年度	3,570	490	3,080	899	850	99	1,232

※ 循環器検診は平成19年度で終了

(2)-1 特定健康診査

<特定健康診査>

年度	該当者数	受診者数	受診率	メタボリックシンドローム		
				非該当	予備群	該当
平成20年度	8,264	1,911	23.1%	1,385	249	276
21	8,287	2,394	28.9%	1,749	308	337
22	8,247	2,229	27.0%	1,662	272	295
23	8,287	2,275	27.5%	1,677	261	336

(続)

年度	動機付け支援	積極的支援
平成20年度	208	95
21	275	117
22	235	85
23	215	109

※ 法定報告より

<後期高齢者健康診査>

年度	受診者数
平成20年度	499
21	604
22	562
23	481

※ 平成20年度より、千葉県後期高齢者医療保険加入対象者に実施。

<健康増進法第19条の2に基づく健康診査>

年度	受診者数
平成20年度	3
21	7
22	6
23	5

※ 平成20年度より、40歳以上の生活保護者受給者を対象に実施。

<特定保健指導>

年度	特定保健指導修了者				
	動機付け支援	実施率	積極的支援	実施率	総実施率
平成20年度	212	10.1%	11	11.6%	10.6%
21	128	46.5%	39	33.3%	42.6%
22	98	41.7%	21	24.7%	37.2%
23	75	34.9%	21	19.3%	29.6%

(3) 肝炎ウイルス検診

年度	受診者数	異常無	異常有	
			C型肝炎	B型肝炎
平成19年度	356	349	5	2
20	365	360	3	2
21	360	349	6	5
22	360	349	6	5
23	339	337	2	0

(4) 骨粗鬆症検診

年度	受診者数	異常無	異常有		
			総数	要指導	要精検
平成19年度	516	454	62	44	18
20	286	243	43	28	15
21	293	260	33	21	12
22	257	218	39	26	13
23	261	226	35	30	5

(5) 乳幼児健診

年度	該当者数 A	受診者数 B	受診率 (B/A×100)	健康管理上注意を要するもの		未検診者
				精神面等	身体面	
平成19年度	756	711	94.0	38	304	45
20	777	736	94.7	66	410	41
21	842	771	91.6	61	123	71
22	810	763	94.2	56	114	47
23	798	738	92.5	48	134	60

※他機関実施者数は未検診者に含める

(6) 母子保健事業の活動内訳（健診以外）

単位：件

年度	健康教育	健康相談	訪問指導
平成19年度	1,678	503	285
20	2,001	507	342
21	2,394	613	298
22	2,357	488	381
23	2,221	442	454

(7) 健康増進事業の活動内訳（健診以外）

単位：件

年度	健康教育	健康相談	訪問指導
平成19年度	1,515	365	180
20	1,926	796	157
21	1,220	338	65
22	3,792	167	105
23	878	138	86

(7)の2 介護予防事業の活動内訳

単位：件

年度	健康教育	健康相談	訪問指導
平成19年度	4,377	3,194	...
20	3,159	2,085	...
21	4,069	2,205	131
22	5,069	2,415	125
23	5,082	2,339	148

106. 予防接種実施状況

(1) 定期予防接種

年度	ジフテリア 百日咳 破傷風	日本 脳炎	急性灰 白髄炎	ジフテリア 破傷風	麻疹	風しん	BCG	インフル エンザ*	麻疹風 しん混合
平成19年度	1,089	13	482	293	1	4	269	6,172	461
20	1,052	45	558	256	6	4	264	6,546	1,081
21	1,066	55	513	269	0	2	255	5,285	988
22	1,120	737	599	244	0	0	268	6,165	936
23	1,065	1,589	409	270	1	1	250	5,760	1,004

注) インフルエンザは高齢者等に実施

(2) 任意予防接種

年度	新型 インフル エンザ*	高齢者用 肺炎球菌	ヒブ	小児用 肺炎球菌	子宮 頸がん 予防
平成19年度	-	301	-	-	-
20	-	187	-	-	-
21	14,571	282	-	-	-
22	660	240	602	-	-
23	-	240	409	449	301

資料：健康推進課

107. 環境衛生関係施設数

(各年度末現在)

年度	理容所	美容所	クリー ニング所	公衆浴場	旅館・ホテル 簡易宿泊所	興行場
平成19年度	58	75	33	41 (41)	182 (32)	1
20	56	77	33	41 (41)	175 (30)	1
21	56	77	31	41 (41)	171 (28)	1
22	54	76	29	40 (40)	164 (25)	1
23	53	75	25	41 (41)	160 (23)	1

注) 公衆浴場の () 内はその他の公衆浴場、
旅館・ホテル・簡易宿泊所の () 内は季節営業再掲である。

資料：千葉県安房健康福祉センター

108. 食品衛生関係施設数

(各年12月末日現在)

年	許可を要する施設											許可を 要しない 届出施設
	総数	飲食店 営業	喫茶店 営業	菓子 製造業	乳類 販売業	食肉 販売業	魚介類 販売業	氷雪 販売業	豆腐 製造業	めん類 製造業	その他	
平成20年	1,300	763	46	60	158	68	107	3	9	2	84	1090
21	1,300	762	50	62	157	68	102	3	9	2	85	1,090
22	1,293	752	52	68	150	68	103	3	9	2	86	1,080
23	1,279	747	53	77	139	65	97	3	9	2	87	960
24	1,281	748	54	80	135	67	96	3	9	2	87	960

資料：千葉県安房健康福祉センター

109. し尿処理状況

単位：汲取量・処理内訳 kl

年度	汲 取				処理内容		
	汲取日数	車両稼働延台数	運搬回数	汲取量	衛生処理	科学処理	貯留槽
平成19年度	245	2,063	6,914	13,067	13,067	-	-
20	246	2,070	7,667	13,196	13,196	-	-
21	244	1,942	7,240	12,458	12,458	-	-
22	243	2,888	8,552	14,651	14,651	-	-
23	245	2,855	7,618	13,268	13,268	-	-

資料：衛生センター

110. ごみ処理状況

単位：t

年度	ごみ搬入量										直接搬入量
	合計	収集量									
		搬入区分別			種類別						
	合計	直営	委託	許可	可燃ごみ	不燃ごみ	資源ごみ	その他	粗大ごみ		
平成19年度	16,622	14,887	9,217	497	5,173	12,704	92	2,083	-	8	1,735
20	16,043	14,358	8,917	513	4,928	12,374	88	1,889	-	7	1,685
21	14,751	13,756	9,387	489	3,880	11,301	104	2,339	-	12	995
22	16,277	14,798	9,499	670	4,629	13,567	137	2,517	-	56	1,479
23	15,882	14,228	9,252	658	4,318	13,276	114	2,434	-	58	1,654

年度	排出源別ごみ量			集団回収量	処理内訳				
	合計	生活系ごみ	事業系ごみ		合計	直接焼却	直接最終処分	焼却以外の中間処理	直接資源化
平成19年度	16,622	10,146	6,476	853	16,622	14,377	92	671	1,482
20	16,043	9,851	6,192	771	16,043	13,997	88	593	1,365
21	14,751	10,119	4,632	730	14,751	12,241	104	616	1,790
22	16,277	10,295	5,982	723	16,277	13,567	137	656	1,917
23	15,882	10,031	5,851	634	15,882	13,276	114	617	1,875

資料：環境課

111. 長狭地区火葬場使用状況

年度	火葬件数					左記のうち市内内外の内訳		
	総数	うち四肢改葬分			大人	小人	市内	市外
		大人	小人	その他				
平成19年度	533	(3)			526	7	492	41
20	501	(1)			487	14	461	40
21	565	(1)			556	9	524	41
22	576	(1)			570	6	525	51
23	600	(2)			596	4	558	42

資料：安房郡市広域市町村圏事務組合

112. 市立病院入院および外来患者数

年度	入院患者数					外来患者数				
	総数	内科	整形外科	小児科	歯科	総数	内科	整形外科	小児科	歯科
平成19年度	15,628	10,844	4,783	1	-	44,701	21,699	9,367	185	13,450
20	15,528	10,707	4,821	-	-	44,518	21,375	8,997	532	13,614
21	14,373	10,625	3,748	-	-	45,588	21,732	9,641	765	13,450
22	15,114	11,861	3,253	-	-	45,391	21,973	9,115	733	13,570
23	16,757	14,122	2,635	-	-	46,698	22,470	9,488	846	13,894

資料：市立国保病院

XVI 司法·治安·消防

113. 少年犯罪発生件数

年	総数	犯 罪 少 年 (刑法犯)					触法少年	ぐ犯少年 不良行為
		計	凶悪犯	粗暴犯	窃盗犯	その他		
平成18年	542	21	-	4	16	1	1	520
19	799	29	-	2	25	2	-	770
20	793	12	-	-	6	6	2	779
21	675	22	-	1	14	7	7	646
22	196	14	-	-	4	10	3	179
23	135	21	-	-	13	8	6	108
24	49	19	1	-	12	6	4	26

注) すべての件数は管内数値。

資料: 千葉県鴨川警察署

114. 刑法犯罪発生件数

年	刑法犯							特別法犯
	総数	凶悪犯	粗暴犯	窃盗犯	知能犯	風俗犯	その他	
平成18年	442	4	12	353	15	3	55	17
19	428	1	12	316	15	2	82	48
20	438	5	9	332	17	-	75	78
21	422	4	15	329	13	-	61	25
22	445	3	16	353	9	1	63	15
23	414	1	13	340	10	-	50	17
24	431	4	20	342	8	1	56	49

注) すべての件数は管内数値。

資料: 千葉県鴨川警察署

115. 子供と老人の交通事故発生状況

年	総数				幼児		小学生		中学生		高校生		60歳以上老人	
	件数	死傷者	死者	傷者	件数	死傷者	件数	死傷者	件数	死傷者	件数	死傷者	件数	死傷者
平成18年	78	100	1	99	5	6	9	19	4	4	4	4	56	67
19	91	108	3	105	9	11	13	14	3	3	5	5	61	75
20	71	82	1	81	4	4	5	5	3	5	5	5	54	63
21	83	100	4	96	6	6	9	9	5	5	7	7	56	73
22	96	141	1	140	3	7	3	10	5	5	3	7	82	112
23	49	73	-	73	-	4	-	8	-	5	-	7	49	49
24	80	122	1	121	2	11	4	7	5	8	6	7	63	89

注) すべての件数は管内数値。

資料: 千葉県鴨川警察署

116. 交通事故件数

年	事故件数	死者	負傷者
平成18年	232	3	310
19	222	5	300
20	166	1	215
21	194	4	253
22	179	1	245
23	151	0	204
24	192	1	269

注) すべての件数は管内数値。

資料: 千葉県鴨川警察署

117. 原因別交通事故発生件数

原因別	平成18年	平成19年	平成20年	平成21年	平成22年	平成23年	平成24年
総 数	232	222	166	194	179	151	192
車 両 に よ る も の	232	222	166	194	179	151	192
安全運転義務違反	164	184	137	150	129	118	132
車間距離不保持	-	-	-	-	1	-	1
交差点の徐行違反	-	1	4	-	1	1	9
ハンドル等の操作不確実	22	11	10	13	22	6	24
追い越し違反	-	-	1	-	-	-	-
酒酔い(酒気帯び)運転	1	-	-	-	-	-	-
右 折 違 反	-	-	-	-	-	-	-
歩行者保護違反	-	1	-	7	3	3	3
最高速度違反	-	-	-	-	-	-	1
右 側 通 行	4	4	5	6	3	4	3
優先通行違反	-	3	-	-	5	-	-
信号無視	4	2	2	1	2	2	5
その他の法定場所の徐行違反	-	-	-	-	-	-	-
一時停止違反	3	7	4	3	2	3	2
左 折 違 反	-	-	-	-	2	-	-
後退不適當	-	-	-	-	-	-	-
横断(転回)不適當	-	-	-	-	-	-	-
過 労 運 転	-	-	-	-	-	-	-
整備不良車両運転	-	-	-	-	-	-	-
踏切通行違反	-	-	-	-	-	-	-
合 図 不 履 行	-	-	-	-	-	-	-
乗車積載不適當	-	1	-	-	-	-	-
そ の 他	34	8	3	14	9	14	12
歩行者によるもの	-	-	-	-	-	-	-
飛 び 出 し	-	-	-	-	-	-	-
駐車車両の横断	-	-	-	-	-	-	-
信号無視	-	-	-	-	-	-	-
踏切不注意	-	-	-	-	-	-	-
めいていはいかい	-	-	-	-	-	-	-
その他直前直後の横断	-	-	-	-	-	-	-
踏 切 遊 ぎ	-	-	-	-	-	-	-
そ の 他	-	-	-	-	-	-	-

注) すべての件数は管内数値。

資料: 千葉県鴨川警察署

118. 消防水利の状況

(各年3月31日現在)

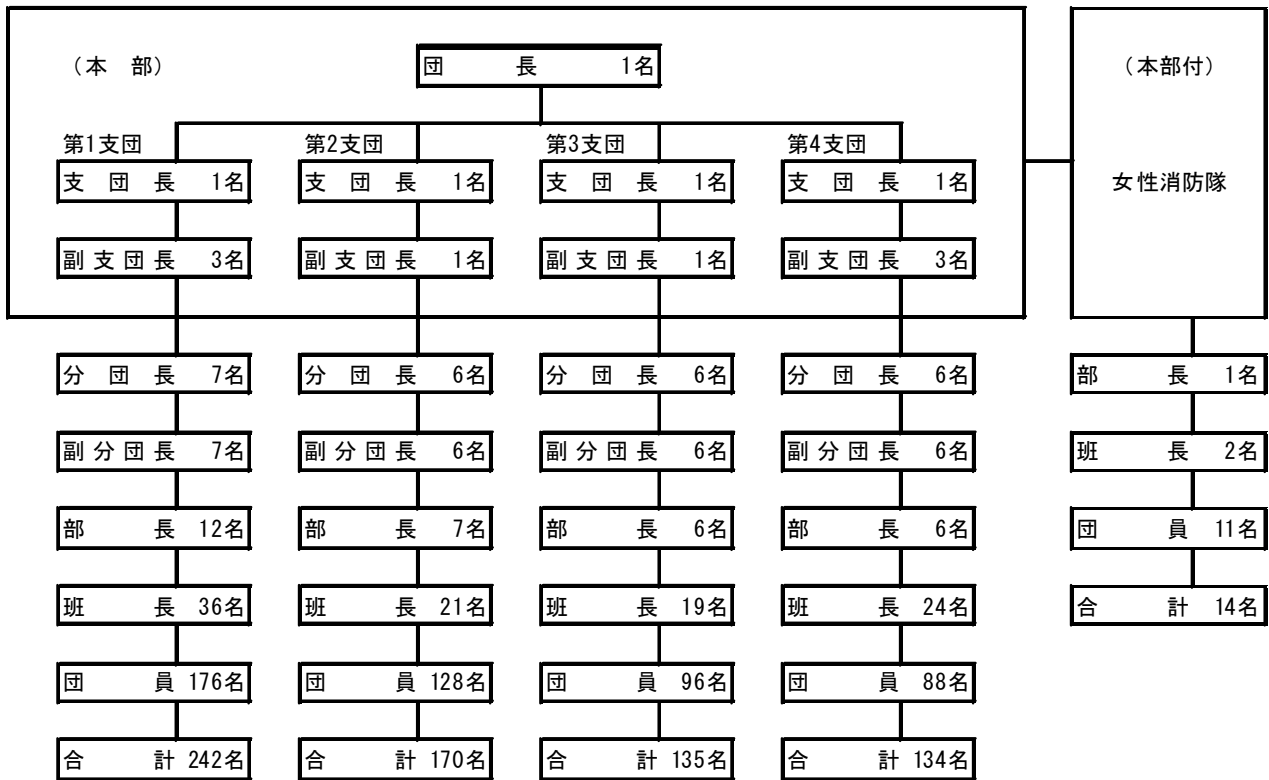
区 分	平成21年	平成22年	平成23年	平成24年	平成24年の内訳					
					消火栓	貯水槽			プール	河川
						総数	40㎡未満	40㎡以上		
総 数	933	935	936	938	460	430	79	351	18	30
第一支団(鴨 川)	375	376	377	379	187	182	53	129	7	3
第二支団(江 見)	178	177	177	177	69	101	13	88	4	3
第三支団(長 狭)	206	206	206	206	68	116	2	114	4	18
第四支団(天津小湊)	174	176	176	176	136	31	11	20	3	6

資料：消防防災課

119. 消防組織図

鴨川市消防団員総数696名

(平成24年4月1日現在)



資料：消防防災課

120. 消防機動力の状況

年	水槽付 ポンプ車	普通 ポンプ車	可搬動力 ポンプ	指揮車	可搬 積載車	その他
平成19年	8	22	26	1	3	2
20	8	22	26	1	3	2
21	8	22	26	1	3	2
22	8	21	26	1	4	2
23	7	21	26	1	5	2
24	7	21	25	1	5	2

資料：消防防災課

121. 火災発生件数、焼失面積および損害状況

年	火災件数							罹災棟数				焼失面積	
	総数	火災種別						全焼	半焼	部分焼	ぼや	建物 (㎡)	林野 (a)
		建物	林野	車両	船舶	航空機	その他						
平成19年	19	12	1	1	-	-	5	9	4	5	4	1,026	4
20	30	16	1	2	-	-	11	6	2	8	8	2,377	5
21	27	10	1	4	-	-	12	3	-	6	2	341	2
22	26	9	2	1	-	-	14	5	-	4	4	322	3
23	28	10	-	2	-	-	16	7	1	4	6	649	-
24	32	11	5	1	-	-	15	5	3	5	5	627	10

(続)

年	罹災世帯			罹災 者数	死傷者		損害見積額 (千円)					
	全損	半損	小損		死者	傷者	総数	建 物			林野	その他
								計	建物	内容物		
平成19年	5	2	3	34	3	5	38,262	37,508	35,477	2,031	55	699
20	3	3	4	25	-	3	67,276	65,916	53,673	12,243	39	1,321
21	2	-	6	14	2	4	9,199	8,740	7,707	1,033	23	436
22	2	-	4	15	-	4	19,475	19,038	8,004	11,034	26	411
23	3	1	7	31	2	9	46,294	46,176	40,239	5,937	-	118
24	3	4	5	36	1	9	27,868	27,594	20,294	7,300	18	256

※損害見積額の「その他」は、建物、林野以外を合算したものです。

資料：安房郡市消防本部予防課

122. 原因別火災発生件数

年	総 数	た き び	た ば こ	こ ん ろ	炉 ボ イ ラ ー 等	ス ト ー ブ	煙 突 ・ 煙 道	電 気 器 具 等	電 気 配 線 等	火 遊 び	花 火	放 火	放 火 (疑 々)	そ の 他	不 調 査 明 中
平成19年	19	5	1	3	1	2	-	-	-	-	-	2	-	3	2
20	30	11	-	5	-	-	-	2	-	-	-	-	1	6	5
21	27	9	5	1	1	-	-	1	-	-	-	-	2	4	4
22	26	14	1	3	1	-	-	1	1	-	-	1	-	1	3
23	28	13	-	-	1	1	-	2	1	-	-	-	4	4	2
24	32	14	1	-	-	1	-	2	-	-	-	4	1	2	7

資料：安房郡市消防本部予防課

123. 危険物施設数

(各年12月末日現在)

年	総 数	貯屋 蔵 所内	貯屋 蔵 所外	蔵ン屋 ク内 所貯タ	蔵ン屋 ク外 所貯タ	蔵ン地 ク下 所貯タ	蔵ン簡 ク易 所貯タ	蔵ン移 ク動 所貯タ	取給 扱 所油	取販 扱 所売	取一 扱 所般	そ所製 の 他・造
平成19年	191	3	1	5	26	64	2	19	44	-	25	2
20	182	3	-	5	25	61	2	18	42	-	24	2
21	183	3	-	5	27	61	1	18	42	-	24	2
22	174	3	-	5	26	60	1	16	38	-	23	2
23	172	3	-	5	25	60	1	15	37	-	24	2
24	168	3	-	5	23	58	1	14	37	-	25	2

資料：安房郡市消防本部予防課

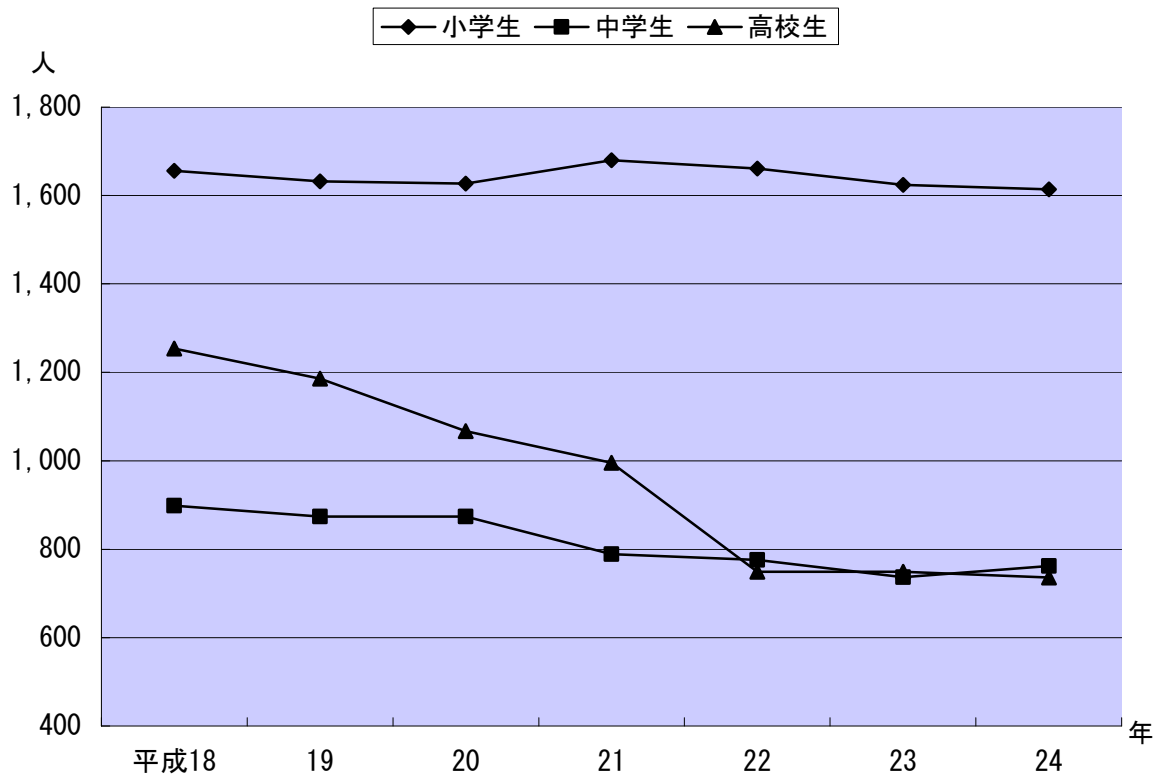
124. 救急車出動状況

年	総数	事故種類別出動回数										
		火災	自然 災害	水難	交通	運動 競技	労働 災害	自損 行為	加害	急病	一般 負傷	その他
平成19年	1,400	2	-	7	181	12	11	15	8	932	191	41
20	1,337	3	-	10	156	7	8	10	6	885	204	48
21	1,355	3	-	9	183	5	9	20	4	886	194	42
22	1,455	2	-	11	145	8	8	24	7	960	226	64
23	1,430	7	-	8	164	4	15	22	6	926	210	68
24	1,565	9	-	6	227	7	9	23	8	978	214	84

資料：安房郡市消防本部警防課

XVII 教育·文化

児童および生徒数の推移



125. 幼稚園の概況

(各年5月1日現在)

年・園別	園数	学級数	教員数	園児数			
				総数	3歳	4歳	5歳
平成18年	12	20	33	357	-	130	227
19	12	21	42	383	-	166	217
20	12	19	39	401	-	150	251
21	12	18	39	343	-	132	211
22	11	18	38	326	-	163	163
23	10	19	26	369	-	156	213
24	10	18	30	341	-	158	183
鴨川	-	4	5	96	-	49	47
東条	-	2	3	45	-	20	25
西条	-	2	4	62	-	30	32
田原	-	2	4	28	-	13	15
長狭	-	3	5	59	-	32	27
江見	-	1	2	4	-	-	4
太海	-	-	-	-	-	-	-
曾呂	-	1	1	5	-	-	5
天津	-	1	2	16	-	-	16
小湊	-	2	4	26	-	14	12

注)教員数は本務者のみを計上 資料：学校基本調査結果報告・学校教育課
 大山幼稚園(平成23年3月31日)、主基幼稚園(平成22年3月31日)は廃園。

126. 小学校の概況

(各年5月1日現在)

年・学校別	学校数	学級数	教員数	児童数						
				総数	1学年	2学年	3学年	4学年	5学年	6学年
平成18年	12	105	171	1,656	286	250	272	258	300	290
19	12	106	168	1,632	281	285	245	270	254	297
20	12	107	167	1,627	285	281	289	243	272	257
21	10	96	148	1,680	318	283	283	285	242	269
22	10	94	148	1,661	263	312	282	282	279	243
23	10	95	152	1,624	212	259	313	279	283	278
24	10	93	146	1,614	264	214	260	318	277	281
鴨川	—	16	22	321	57	44	58	59	50	53
東条	—	14	22	342	56	54	45	71	57	59
西条	—	8	14	169	31	22	31	36	25	24
田原	—	8	13	135	22	20	25	25	23	20
長狭	—	8	15	201	34	23	38	35	35	36
江見	—	8	11	67	8	7	11	12	16	13
太海	—	8	11	67	11	2	7	17	15	15
曾呂	—	7	10	49	5	4	5	16	10	9
天津	—	8	15	175	27	23	32	28	33	32
小湊	—	8	13	88	13	15	8	19	13	20

注) 教員数は本務者のみ計上 資料：学校基本調査結果報告・学校教育課
 主基、吉尾、大山小学校は平成21年3月31日廃校、長狭小学校は平成21年4月1日新設

127. 中学校の概況

(各年5月1日現在)

年・学校別	学校数	学級数	教員数	生徒数			
				総数	1学年	2学年	3学年
平成18年	4	35	81	894	282	295	317
19	4	35	80	874	274	321	279
20	4	35	79	874	277	275	322
21	4	34	101	789	244	273	272
22	4	33	79	776	259	243	274
23	3	31	67	737	231	261	245
24	3	32	72	762	267	233	262
鴨川	—	18	37	530	180	167	183
長狭	—	6	18	101	43	24	34
安房東	—	8	17	131	44	42	45

注)教員数は本務者のみ計上 資料：学校基本調査結果報告書・学校教育課
 ※江見中学校、鴨川中学校は平成23年4月1日統合、新鴨川中学校新設

128. 高等学校の概況

(各年5月1日現在)

年	学校数	教員数	生徒数					
			総数	男	女	全日制	定時制	通信制
平成18年	2	83	1,255	686	569	926	29	300
19	2	85	1,186	669	517	874	38	274
20	2	82	1,067	621	446	809	37	221
21	2	89	995	556	439	760	35	200
22	2	89	921	501	420	719	28	174
23	2	91	861	436	425	713	23	125
24	2	89	736	336	378	666	22	48

資料：各高等学校

129. 専修・各種学校の概況

(各年5月1日現在)

年	学校数	課程数	生徒数			教員数 (本務者)	職員数 (本務者)
			総数	男	女		
平成18年	1	3	208	39	169	24	6
19	1	3	187	34	153	24	6
20	1	2	175	28	147	23	5
21	1	2	175	28	147	23	5
22	1	2	228	33	195	21	7
23	1	2	258	30	228	20	6
24	1	2	266	34	232	20	7

資料：企画政策課

130. 中学校進路別卒業生数

(各年5月1日現在)

年	卒業生 総数	A 高等学校 等進学者	B 専修学校 (高等課程) 進学者	C 専修学校 (一般課程) 等入学者	D 公共職業 能力開発 施設等 入学者	E 就職者 (A~D を除く)	F 左記以外 の者及び 死亡・不詳	A~Dの うち就職者 (再掲)
平成18年	317	317	-	-	-	-	-	2
19	297	291	-	-	-	4	2	-
20	280	275	-	-	-	3	2	-
21	321	319	-	-	-	1	1	-
22	273	270	-	-	-	-	3	-
23	275	270	-	1	-	1	3	-
24	246	245	-	-	-	1	-	-

資料：学校基本調査結果報告書

注) 高等学校等進学者には、通信制課程進学者を含む。

131. 中学校卒業生の産業別就職状況

(各年3月卒業生)

年	総数	第1次産業	第2次産業	第3次産業	左記以外の者
平成18年	0	-	-	-	-
19	4	-	1	-	3
20	3	1	2	-	0
21	1	-	1	-	-
22	0	-	-	-	-
23	1	-	-	1	-
24	1	1	-	-	-

資料：学校基本調査結果報告書・学校教育課

第1次産業… 農業・林業・漁業

第2次産業… 鉱業・建設業・製造業

第3次産業… 電気・ガス・水道・運輸・通信・小売・卸売・飲食・金融・保険・不動産・サービス・公務・その他の産業

左記以外の者… 分類不能の産業 及び 就職先の産業別が不明の者

132. 高等学校進路別卒業生数

(各年3月卒業生)

年	卒業生 総数	進学者		就職者	就職 進学者	無業者	その他
		大学	その他				
平成18年	321 (44)	102 (4)	155 (5)	53 (34)	- (-)	8 (1)	3 (-)
19	289 (136)	119 (16)	124 (30)	46 (11)	- (1)	0 (19)	- (59)
20	418 (136)	139 (-)	88 (-)	44 (7)	- (-)	4 (-)	14 (-)
21	418 (101)	148 (18)	86 (24)	80 (26)	- (-)	- (-)	52 (34)
22	366 (87)	169 (16)	80 (24)	69 (13)	- (-)	- (-)	38 (34)
23	295 (81)	113 (15)	88 (16)	53 (19)	- (4)	- (-)	41 (27)
24	246 (27)	117 (-)	72 (2)	43 (7)	2 (-)	- (-)	13 (18)

注) ()内は外数であり、定時制と通信制卒業生数値

資料：各高等学校

133. 高等学校卒業生の産業別就職状況

(各年3月卒業生)

年	総 数	A	B	C	D	E	F	G	H	I	J	K	L	M	N
		農 業	林 業	漁 業	鉱 業	建 設 業	製 造 業	ガス・水道業・熱供給・電気	運輸・通信業	卸売・小売業	金融・保険業	不動産業	サービス業	公務	その他
平成18年	(34) 53	(3) 4	(-) 1	(-) -	(-) -	(7) -	(4) 8	(-) 1	(5) 9	(-) 2	(-) 1	(-) -	(15) 12	(-) -	(-) 3
19	(11) 46	(1) -	(-) -	(-) -	(-) -	(-) -	(-) 10	(-) -	(-) 5	(2) 4	(-) -	(-) -	(7) 10	(-) 7	(1) 10
20	(24) 61	(-) -	(-) -	(-) -	(-) -	(-) 1	(3) 5	(-) -	(-) 6	(2) 1	(-) 1	(-) -	(5) 19	(-) 5	(20) 6
21	(26) 80	(-) 1	(-) -	(-) 1	(-) -	(1) 5	(3) 12	(1) -	(-) 2	(2) 5	(-) 1	(1) -	(4) 28	(-) 7	(14) 18
22	(13) 69	(-) -	(-) -	(-) -	(-) -	(2) 3	(2) 4	(1) 1	(-) 5	(3) 6	(-) -	(-) -	(5) 33	(-) 15	(-) 2
23	(23) 53	(-) -	(-) -	(-) -	(-) -	(1) 4	(1) 5	(-) -	(-) 3	(2) 1	(-) -	(-) -	(9) 21	(-) 7	(10) -
24	(24) 44	(-) -	(-) -	(-) -	(-) -	(2) 3	(-) 5	(-) 1	(-) 2	(-) 2	(-) -	(-) -	(4) 18	(-) 8	(18) 5

注) ()内は外数であり、定時制と通信制卒業生数値

資料：各高等学校

134. 構造別校舎保有面積および教室数 (小学校)

単位：面積㎡

年次	総数		木造		鉄筋		鉄骨	
	床面積	教室数	床面積	教室数	床面積	教室数	床面積	教室数
平成18年	29,940	195	207	-	29,363	195	370	-
19	29,940	197	207	-	29,363	197	370	-
20	29,615	194	207	-	29,038	194	370	-
21	25,668	174	207	-	25,213	174	248	-
22	26,522	171	166	-	24,917	161	1,439	10
23	26,522	184	166	-	24,917	174	1,439	10
24	26,427	182	166	-	24,822	173	1,439	9

資料：教育委員会学校教育課

135. 構造別校舎保有面積および教室数 (中学校)

単位：面積㎡

年次	総数		木造		鉄筋		鉄骨	
	床面積	教室数	床面積	教室数	床面積	教室数	床面積	教室数
平成18年	17,118	93	242	-	16,252	90	624	3
19	17,118	93	242	-	16,252	90	624	3
20	17,118	91	242	-	16,252	88	624	3
21	17,118	89	242	-	16,252	86	624	3
22	15,322	86	242	-	14,456	83	624	3
23	14,304	79	30	-	14,264	79	10	-
24	14,409	80	30	-	14,369	80	10	-

資料：教育委員会学校教育課

136. 年齢・男女別、小中学校教職員数

(各年5月1日現在)

区分	平成21年度									平成22年度								
	総数			小学校			中学校			総数			小学校			中学校		
	総数	男	女	総数	男	女	総数	男	女	総数	男	女	総数	男	女	総数	男	女
総数	233	99	134	151	49	102	82	50	32	234	101	133	151	48	103	83	53	30
24歳以下	2	2	0	2	2	0	0	0	0	3	1	2	2	1	1	1	0	1
25～29	16	8	8	8	3	5	8	5	3	16	11	5	9	6	3	7	5	2
30～34	22	12	10	16	9	7	6	3	3	20	10	10	11	5	6	9	5	4
35～39	24	9	15	13	3	10	11	6	5	29	12	17	19	6	13	10	6	4
40～44	19	5	14	10	0	10	9	5	4	18	5	13	11	1	10	7	4	3
45～49	38	19	19	19	7	12	19	12	7	28	18	10	14	7	7	14	11	3
50～54	67	20	47	49	9	40	18	11	7	65	17	48	47	8	39	18	9	9
55～59	38	19	19	27	11	16	11	8	3	50	22	28	36	12	24	14	10	4
60歳以上	7	5	2	7	5	2	0	0	0	5	5	0	2	2	0	3	3	0

(続)

区分	平成23年度									平成24年度								
	総数			小学校			中学校			総数			小学校			中学校		
	総数	男	女	総数	男	女	総数	男	女	総数	男	女	総数	男	女	総数	男	女
総数	222	95	127	154	52	102	68	43	25	217	92	125	147	49	98	70	43	27
24歳以下	5	1	4	2	1	1	3	0	3	3	1	2	1	1	0	2	0	2
25～29	17	11	6	11	7	4	6	4	2	16	9	7	8	4	4	8	5	3
30～34	19	9	10	12	4	8	7	5	2	18	7	11	15	5	10	3	2	1
35～39	25	11	14	22	8	14	3	3	0	23	8	15	18	6	12	5	2	3
40～44	22	8	14	12	2	10	10	6	4	21	9	12	14	3	11	7	6	1
45～49	21	12	9	11	5	6	10	7	3	26	14	12	12	5	7	14	9	5
50～54	56	16	40	42	9	33	14	7	7	51	17	34	37	11	26	14	6	8
55～59	51	21	30	36	10	26	15	11	4	48	20	28	34	10	24	14	10	4
60歳以上	6	6	0	6	6	0	0	0	0	11	7	4	8	4	4	3	3	0

注) 年齢については各年度末現在の満年齢
正規の教職員のみ計上(講師等含まず)

資料: 教育委員会学校教育課

137. 児童生徒の平均体位（身長・体重・座高）

区 分			小学校						中学校		
			1学年	2学年	3学年	4学年	5学年	6学年	1学年	2学年	3学年
身長 (cm)	男	平成19年	117.0	121.6	128.4	134.1	139.5	145.7	153.5	161.7	164.5
		20	116.6	123.2	127.1	133.9	139.7	145.7	153.1	160.5	166.8
		21	116.5	122.9	128.7	132.7	139.1	145.5	153.3	159.8	165.9
		22	116.4	122.2	128.6	133.8	137.9	145.0	152.5	160.0	165.1
		23	117.1	122.4	127.9	133.8	139.2	143.9	152.4	160.0	165.4
	24	117.0	123.3	127.9	133.3	139.4	145.4	151.0	159.5	165.3	
	女	平成19年	115.6	121.6	128.3	132.7	140.4	147.1	151.6	154.7	156.2
		20	115.6	122.1	127.9	134.5	139.5	147.4	152.2	154.4	156.6
		21	116.3	121.5	127.6	133.8	141.4	145.8	151.5	155.0	156.2
		22	115.8	122.1	127.3	133.6	140.5	147.8	150.9	154.2	156.8
23		116.4	122.0	128.0	133.2	140.0	147.3	152.8	154.3	156.2	
24	115.7	122.3	127.8	134.0	139.6	146.2	152.2	155.6	156.0		
体重 (kg)	男	平成19年	22.0	24.6	27.5	32.0	36.5	39.0	48.0	54.1	54.3
		20	21.8	24.9	28.0	31.0	35.1	40.8	44.9	52.7	58.8
		21	21.6	24.8	27.7	31.5	34.7	39.8	46.6	49.4	57.8
		22	22.5	24.0	28.1	31.0	35.3	38.6	45.6	50.9	54.5
		23	22.2	24.9	27.0	31.3	34.4	39.4	43.7	50.1	56.0
	24	22.1	24.8	28.5	30.4	35.5	38.7	45.1	48.4	55.0	
	女	平成19年	21.6	24.1	27.3	30.3	36.1	39.5	44.7	48.6	50.5
		20	21.2	24.3	27.8	31.2	34.2	41.0	45.0	48.0	51.3
		21	21.7	23.3	27.5	31.3	35.3	39.2	45.4	48.1	50.3
		22	21.2	24.2	26.3	30.9	35.9	40.2	44.5	48.1	51.1
23		22.0	23.4	27.3	29.3	34.9	41.5	45.0	47.8	47.4	
24	21.5	24.5	26.5	30.8	33.3	39.5	46.1	48.4	51.2		
座高 (cm)	男	平成19年	65.5	67.7	70.7	72.1	75.4	78.2	81.7	86.1	88.0
		20	65.0	68.1	70.0	72.9	75.1	77.5	81.9	85.6	89.1
		21	64.9	68.0	70.6	72.4	75.1	77.6	80.2	85.1	88.5
		22	64.7	67.7	70.7	72.8	74.3	77.5	81.3	85.3	88.5
		23	65.2	68.0	70.3	73.0	75.0	77.0	80.8	84.3	88.4
	24	65.3	68.3	70.2	72.5	75.4	77.9	80.2	84.7	87.8	
	女	平成19年	64.7	69.4	70.4	72.3	75.9	79.3	82.0	84.0	84.7
		20	64.6	67.5	70.3	73.1	74.7	79.7	82.3	83.8	85.1
		21	64.6	67.2	69.9	72.8	76.3	78.5	80.6	83.7	85.0
		22	64.3	67.5	69.9	72.5	75.9	79.3	81.8	83.6	85.0
23		64.9	67.6	70.4	72.7	75.6	79.3	81.5	82.1	85.1	
24	64.9	67.7	70.3	73.0	75.4	78.8	81.9	82.6	84.1		

資料：教育委員会学校教育課

138. 分類別図書等の貸出冊数

(各年度末現在)

年度	総数	0	1	2	3	4	5	6	7	8	9	児童 図書	A V 資料
		総記	哲学 宗教	歴史 地理	社会 科学	自然 科学	工学 技術	産業	芸術	言語	文学		
平成19年度	72,362	403	1,321	1,461	1,954	1,262	2,677	639	1,790	321	24,319	35,184	1,031
20	73,339	135	1,307	1,445	1,928	1,493	2,626	768	1,628	206	26,020	34,878	905
21	82,556	176	1,421	1,501	2,163	1,791	3,317	995	1,786	270	32,901	34,912	1,323
22	90,153	208	1,334	1,822	2,461	2,167	4,129	1,058	1,986	297	33,756	38,866	2,069
23	98,469	182	1,298	1,766	2,535	2,548	5,357	1,106	1,945	308	34,437	44,298	2,689

注) 郷土資料(一部貸出可)、ビデオテープ、DVDは館内利用のみ

資料: 教育委員会生涯学習課図書館

139. 図書館蔵書冊数

(各年度末現在)

年度	総数	0	1	2	3	4	5	6	7	8	9	児童 図書	A V 資料	郷土 資料	参考 図書
		総記	哲学 宗教	歴史 地理	社会 科学	自然 科学	工学 技術	産業	芸術	言語	文学				
平成19年度	72,307	1,907	1,786	3,866	5,286	2,960	2,704	1,862	4,078	668	19,822	16,340	1,559	6,273	3,196
20	72,390	1,925	1,829	3,972	5,408	2,919	2,745	1,847	4,180	684	21,011	14,772	1,684	6,384	3,030
21	74,862	1,964	1,860	4,012	5,628	3,077	2,938	1,910	4,277	704	22,017	15,579	1,657	6,310	2,929
22	74,859	1,978	1,683	3,947	4,740	2,801	2,752	1,969	4,321	695	22,503	16,593	1,692	6,413	2,772
23	77,658	1,998	1,722	4,158	4,931	2,941	2,965	1,976	4,439	705	23,824	17,153	1,552	6,500	2,794

資料: 教育委員会生涯学習課図書館

140. 図書館利用状況

(各年度末現在)

年度	開館日数	入館者数	1日平均	貸出人数	1日平均	
平成19年度		292	43,977	150.6	22,096	75.7
20		289	51,750	179.1	22,227	76.9
21		292	52,951	181.3	24,849	85.1
22		292	56,496	193.5	27,791	95.2
23		298	61,180	205.3	30,343	101.8

資料: 教育委員会生涯学習課図書館

141. 移動教室バスの利用状況

年度	総数		学校行事		行政行事	
	回数	延人員	回数	延人員	回数	延人員
平成19年度	137	6,294	73	3,520	64	2,774
20	138	5,846	86	3,835	52	2,011
21	138	5,392	83	3,353	55	2,039
22	141	5,870	92	4,347	49	1,523
23	168	6,109	126	4,886	42	1,223

資料: 教育委員会生涯学習課

142. 公民館利用状況

区 分		目的別					利用 延人員	うち公民館 主催行事延 人員	開館日数
		総数	公民館 主催行事	団体行事	行政関係 行事	その他 行事			
中央	平成21年度	1,571	45	1,349	9	168	18,670	1,228	306
	22	1,502	33	1,339	12	118	17,941	575	309
	23	1,414	66	1,183	10	155	16,066	1,206	309
東条	平成21年度	733	32	589	3	109	9,052	867	295
	22	669	30	464	6	169	7,999	925	308
	23	688	43	412	4	229	8,466	1,114	309
田原	平成21年度	435	12	304	16	103	4,250	283	282
	22	414	15	267	18	114	4,146	303	309
	23	388	13	253	5	117	4,010	275	309
西条	平成21年度	666	15	493	3	155	7,742	232	286
	22	636	19	472	10	135	7,337	333	308
	23	543	18	361	2	162	6,034	355	309
大山	平成21年度	299	27	151	2	119	3,733	479	267
	22	291	41	158	6	86	2,922	396	302
	23	283	41	172	4	66	2,744	640	304
吉尾	平成21年度	346	30	215	15	86	3,788	413	301
	22	329	23	220	18	68	3,669	410	298
	23	368	33	248	16	71	3,922	605	307
主基	平成21年度	293	50	157	6	80	3,444	858	272
	22	357	54	221	8	74	3,610	663	304
	23	335	34	211	7	83	3,687	508	313
江見	平成21年度	483	17	338	7	121	5,318	361	302
	22	403	19	312	7	65	4,229	285	306
	23	328	19	212	7	90	3,582	313	306
太海	平成21年度	408	32	275	9	92	4,023	464	292
	22	464	22	352	23	67	4,227	470	308
	23	410	10	290	16	94	3,713	182	312
曾呂	平成21年度	345	22	225	4	94	3,119	474	289
	22	349	19	241	12	77	3,087	381	307
	23	354	18	202	7	127	3,278	327	310
天津小湊	平成21年度	973	48	478	52	395	10,101	1,222	311
	22	940	48	453	45	394	8,773	1,317	310
	23	884	52	412	51	369	8,514	1,394	308

資料：教育委員会生涯学習課

143.市民会館利用状況

年度・月別	使用状況			※使用件数			※使用日数		
	使用可能日数	使用日数	使用率(%)	総数	有料	無料	総数	有料	無料
平成21年度	303	240	79	478	359	119	589	398	191
22	303	241	80	476	362	114	641	425	216
23	302	252	83	502	383	119	616	406	210
平成23年4月	25	16	64	25	22	3	28	25	3
5	25	16	64	39	25	14	47	27	20
6	26	26	100	58	52	6	86	56	30
7	27	23	85	30	27	3	37	30	7
8	26	19	73	35	23	12	37	23	14
9	25	19	76	38	34	4	44	40	4
10	26	19	73	31	23	8	38	29	9
11	25	25	100	72	36	36	116	42	74
12	23	23	100	44	38	6	49	42	7
24年1月	24	21	88	42	36	6	42	36	6
2	24	20	83	39	23	16	54	23	31
3	26	25	96	49	44	5	38	33	5

(続)

年度・月別	※単位使用回数			※使用人数		
	総数	有料	無料	総数	有料	無料
平成21年度	1,095	638	457	40,193	19,289	20,904
22	1,151	724	427	32,237	21,431	10,806
23	1,173	649	524	31,600	16,223	15,377
平成23年4月	38	35	3	777	687	90
5	98	42	56	2,841	2,166	675
6	186	96	90	4,775	3,405	1,370
7	65	44	21	1,930	730	1,200
8	70	31	39	1,865	845	1,020
9	87	80	7	2,052	1,940	112
10	64	53	11	1,076	776	300
11	249	62	187	8,465	1,335	7,130
12	89	75	14	2,200	1,425	775
24年1月	60	52	8	1,607	1,382	225
2	110	31	79	2,982	542	2,440
3	57	48	9	1,030	990	40

(続)

年度・月別	使用料(円)			
	総数	有料分	減額分	無料分
平成21年度	6,407,583	3,598,873	289,440	2,519,270
22	6,791,730	4,122,830	475,790	2,193,110
23	7,029,104	3,561,360	289,724	3,178,020
平成23年4月	198,280	155,840	26,910	15,530
5	507,380	201,480	0	305,900
6	1,053,870	631,360	16,310	406,200
7	579,540	194,540	4,900	380,100
8	671,860	197,600	0	474,260
9	543,660	434,300	89,630	19,730
10	368,810	278,460	7,110	83,240
11	1,123,380	273,800	28,390	821,190
12	610,568	433,674	49,334	127,560
24年1月	298,246	260,606	0	37,640
2	663,150	180,400	0	482,750
3	410,360	319,300	67,140	23,920

注)使用料として徴収しているのは有料分のみである。

資料:市民交流課市民会館

単位使用回数とは、午前・午後・夜間の区分をそれぞれ1単位としたものである。

※印欄は延べ数である。

144. 社会体育施設の利用状況

社会体育施設		平成21年度		平成22年度		平成23年度	
		団体数	人員	団体数	人員	団体数	人員
総 数		4,598	170,343	4,492	183,477	3,321	115,363
総合運動施設	野 球 場	148	17,882	170	16,183	189	12,807
	ソ フ ト ボ ー ル 場	165	7,087	133	6,814	120	7,511
	文 化 体 育 館	478	42,313	427	53,393	464	29,263
	陸 上 競 技 場	158	12,298	150	16,945	206	13,276
	サ ッ カ ー 場	111	9,470	84	7,657	98	7,995
体育センター	グ ラ ウ ン ド	367	17,696	370	19,262	218	6,130
	体 育 館	784	20,269	844	19,228	560	15,995
	卓 球 場	446	10,096	471	8,402	46	590
	テ ニ ス コ ー ト	304	14,336	331	17,227	33	126
	弓 道 場	324	1,467	262	1,578	155	2,297
小 湊 ス ポ ー ツ 館	268	4,757	388	5,727	534	10,151	
宮 運 動 広 場	-	-	-	-	244	3,990	
宮 庭 球 場	288	6,859	235	4,360	0	0	
大 川 面 運 動 広 場	151	3,133	157	4,557	168	3,825	
大 川 面 庭 球 場	292	1,188	195	782	140	466	
大 山 庭 球 場	262	938	226	773	94	321	
成 川 運 動 広 場	52	554	49	589	52	620	
芝 浜 プ ー ル	-	3,487	-	3,677	-	2,456	

注) 総数に芝浜プールは含まない。

資料：教育委員会スポーツ振興課

145. 郷土資料館入館状況

年度・月別	入 館 者 数			開館日数
	総数	市内	市外	
平成21年度	4,628	1,627	3,001	304
22	9,354	3,935	5,419	305
23	7,803	2,386	5,417	300
平成23年 4 月	194	118	76	25
5	334	127	207	25
6	564	329	235	26
7	323	95	228	27
8	317	147	170	26
9	128	40	88	25
10	468	193	275	26
11	836	304	532	24
12	933	239	694	23
24年 1 月	1,360	278	1,082	24
2	1,854	365	1,489	23
3	492	151	341	26

資料：鴨川市教育委員会生涯学習課郷土資料館

146. 市民ギャラリー入館状況

年度・月別	入館者数			開館日数
	総数	市内	市外	
平成21年度	4,174	3,652	522	303
22	5,763	4,503	1,260	304
23	6,489	5,021	1,468	304
平成23年 4月	82	80	2	25
5	107	75	32	25
6	626	352	274	26
7	322	310	12	27
8	171	145	26	26
9	921	890	31	25
10	1,302	753	549	27
11	746	725	21	24
12	322	293	29	23
24年 1月	660	511	149	24
2	200	170	30	24
3	1,030	717	313	28

資料：鴨川市教育委員会生涯学習課市民ギャラリー

147. 嶺岡自然キャンプ場利用状況

(各年6月1日～8月31日の開設期間)

年度	利用団体区分						総数	利用区分			キャンプ日数別団体数						
	総数	小・中学校	高校・大学・各種学校	青少年団体	育成団体	その他		男女別		年齢別			日帰り	一泊二日	二泊三日	三泊四日	四泊以上
								男	女	14歳以下	15歳～24歳	25歳以上					
平成21年度	13	-	3	-	-	10	120	62	58	46	26	48	1	8	2	2	-
22	-	-	-	-	-	-	-	-	-	-	-	-	-	-	-	-	-
23	-	-	-	-	-	-	-	-	-	-	-	-	-	-	-	-	-
24	-	-	-	-	-	-	-	-	-	-	-	-	-	-	-	-	-

注) 平成22年度より休止。

資料：教育委員会生涯学習課

148. わんぱくハウス利用状況

年度	利用日数	利用人数
平成21年度	48	704
22	128	2,326
23	113	2,264

資料：教育委員会生涯学習課

149. 青少年研修センター利用状況

年度	総数		青少年団体		高校団体		一般	
	回数	人員	回数	人員	回数	人員	回数	人員
平成21年度	103	2,184	7	474	-	-	96	1,710
22	356	3,862	5	208	-	-	351	3,654
23	178	3,348	11	476	1	22	166	2,850

資料：教育委員会生涯学習課

150. 社会教育関係団体数

(各年5月1日現在)

年	総数		子ども会		ボーイスカウト		ガールスカウト		スポーツ少年団	
	団体数	人員	団体数	人員	団体数	人員	団体数	人員	団体数	人員
平成19年	106	2,221	89	1,846	2	88	1	12	14	275
20	103	2,164	86	1,798	2	55	1	12	14	301
21	95	2,002	78	1,702	2	55	1	11	14	234
22	97	1,834	79	1,534	2	38	1	9	15	253
23	96	1,839	79	1,586	2	36	1	7	14	210
24	96	1,874	79	1,577	2	49	1	7	14	241

資料：教育委員会生涯学習課・スポーツ振興課

151. テレビ受信契約状況

(各年3月31日現在)

年	放送受信契約数	衛星放送（再掲）	
		契約数	契約率（%）
平成19年	13,328	3,765	28.2
20	13,206	3,854	29.2
21	13,383	4,030	30.1
22	13,777	4,254	30.9
23	13,944	4,532	32.5

資料：千葉県総合企画部統計課「千葉県統計年鑑」

注）契約率＝（衛星放送契約数／放送受信契約数）×100

152. 文化財および史跡の現況

種別	文化財・史跡名称	所在地	所有者 又は継承者	指定年月日
特別天然記念物	鯛の浦タイ生息地	小湊	鴨川市	T11. 3. 8 (国)
天然記念物	清澄の大スギ(1樹)	清澄	清澄寺	T13.12. 9 (国)
有形文化財	清澄寺中門(1棟)	清澄	清澄寺	S39. 4. 28 (県)
有形文化財	薬王院薬師堂附棟札2枚(1棟)	粟斗	薬王院	H 6. 2. 22 (県)
有形文化財	誕生寺仁王門(1棟)	小湊	誕生寺	H 9. 3. 21 (県)
有形文化財	大山寺不動堂附棟札1枚(1棟)	平塚	高蔵神社別当寺大山寺	H 7. 3. 14 (県)
有形文化財	清澄寺石造宝篋印塔(応永14年在銘)(1基)	清澄	清澄寺	S40. 4. 27 (県)
有形文化財	清澄寺石幢(応永31年在銘)(1基)	清澄	清澄寺	S40. 4. 27 (県)
有形文化財	梵鐘(明徳3年在銘)(1口)	清澄	清澄寺	S39. 4. 28 (県)
有形文化財	銅造阿弥陀如来立像及び両脇侍立像(3軀)	天面	西徳寺	S35. 6. 3 (県)
有形文化財	木造不動明王坐像及び両脇侍立像(3軀)	平塚	高蔵神社別当寺大山寺	S45. 1. 30 (県)
有形文化財	木造地藏菩薩坐像(1軀)	大幡	龍江寺	S45. 1. 30 (県)
有形文化財	行道面(23面)	貝渚	心巖寺	H 7. 3. 14 (県)
有形文化財	旭森経塚遺物(1式)	清澄	清澄寺	S39. 4. 28 (県)
有形文化財	安田文書(2巻)	細野	個人	S45. 1. 30 (県)
有形文化財	富木殿御書(1点)	広場	鏡忍寺	S50.12.12 (県)
有形文化財	富城殿女房尼御前御書(1幅)	小湊	誕生寺	S57. 4. 6 (県)
有形文化財	木造薬師如来坐像(1軀)	内浦	西蓮寺	H21.3.17 (県)
無形民俗文化財	北風原の羯鼓舞	北風原	北風原羯鼓舞保存会	S29. 3. 31 (県)
無形民俗文化財	吉保八幡のやぶさめ	仲	長狭やぶさめ保存会	S40. 4. 27 (県)
史跡	古泉千椗誕生地	細野	個人	S44. 1. 30 (県)
名勝	仁右衛門島	太海浜	個人	S10. 3. 26 (県)
名勝	鴨川大山千枚田(46,077㎡)	釜沼	千枚田保存会	H14. 3. 29 (県)
天然記念物	明神の鯛	天津	鴨川市	S10. 3. 26 (県)
天然記念物	天津のまるばちしゃの木(4樹)	天津	神明神社	S10.11.12 (県)
天然記念物	清澄のモリアオガエル	清澄	清澄寺	S40. 4. 27 (県)
天然記念物	バクチノキ群生地(600㎡)	古畑	悉地院他	S50.12.12 (県)
天然記念物	鴨川の枕状溶岩	太海	千葉県	H 5. 2. 26 (県)
有形文化財	大山寺鐘楼(1棟)	平塚	高蔵神社別当寺大山寺	S50. 5. 28 (市)
有形文化財	鏡忍寺向唐門(1棟)	広場	鏡忍寺	S53. 7. 24 (市)
有形文化財	永明寺向唐門(1棟)	西町	永明寺	S53. 7. 24 (市)
有形文化財	来秀五輪塔群(32基)	来秀	個人	S50. 5. 28 (市)
有形文化財	清澄寺石造宝篋印塔(応永12年在銘)(1基)	清澄	清澄寺	H14. 3. 25 (市)
有形文化財	清澄寺石造宝篋印塔(1基)	清澄	清澄寺	H14. 3. 25 (市)
有形文化財	大山寺石造宝篋印塔(1基)	平塚	高蔵神社別当寺大山寺	H16. 6. 2 (市)
有形文化財	誕生寺石造三層塔(1基)	小湊	誕生寺	H21.3.31 (市)
有形文化財	木造薬師如来立像(1軀)	太尾	滝山寺	S51.10.19 (市)
有形文化財	木造釈迦如来立像(1軀)	太尾	滝山寺	S51.10.19 (市)
有形文化財	木造阿弥陀如来坐像(1軀)	広場	鏡忍寺	S53. 4. 25 (市)
有形文化財	木造日蓮聖人坐像(祖師堂安置)(1軀)	小湊	誕生寺	H15.12.22 (市)

種別	文化財・史跡名称	所在地	所有者 又は継承者	指定年月日
有形文化財	木造日蓮聖人坐像(本堂安置)(1軀)	小湊	誕生寺	H15.12.22 (市)
有形文化財	木造阿弥陀如来坐像(1軀)	内浦	西蓮寺	H15.12.22 (市)
有形文化財	木造大日如来坐像(大日堂安置)(1軀)	内浦	西蓮寺	H15.12.22 (市)
有形文化財	木造日蓮聖人坐像(1軀)	内浦	高生寺	H15.12.22 (市)
有形文化財	銅造千手観音立像(1軀)	天津	海福寺	H15.12.22 (市)
有形文化財	木造薬師如来坐像(1軀)	清澄	清澄寺	H15.12.22 (市)
有形文化財	木造如来立像(1軀)	清澄	清澄寺	H15.12.22 (市)
有形文化財	銅造観音菩薩立像(1軀)	清澄	清澄寺	H15.12.22 (市)
有形文化財	西福寺本堂の彫刻(3点)	竹平	西福寺	S52.4.28 (市)
有形文化財	金乗院大日堂の彫刻(2点)	打墨	金乗院	S52.4.28 (市)
有形文化財	薬王院本堂の彫刻(1点)	栗斗	薬王院	S52.4.28 (市)
有形文化財	鏡忍寺祖師堂の彫刻(3点)	広場	鏡忍寺	S53.4.25 (市)
有形文化財	吉保八幡神社本殿向拝の彫刻(9点)	仲吉	吉保八幡神社	S53.4.25 (市)
有形文化財	毘沙門天板碑(1基)	清澄	清澄寺	H14.3.25 (市)
有形文化財	六地藏板碑(1基)	清澄	延寿堂	H14.3.25 (市)
有形文化財	石造五大明王(1群5軀)	天津	自性院	H14.3.25 (市)
有形文化財	江見吉浦の武蔵板碑(1基)	文化財センター 江見吉浦区	江見吉浦区	H16.12.24 (市)
有形文化財	浄土三曼陀羅(3点)	貝渚	心巖寺	S51.1.27 (市)
有形文化財	大山寺棟札(1点)	平塚	高蔵神社別当寺大山寺	S50.5.28 (市)
有形文化財	滝山寺棟札(6点)	太尾	滝山寺	S51.10.19 (市)
有形民俗文化財	善覚寺の近世文書(5点)	天津	善覚寺	S48.3.28 (市)
有形民俗文化財	「三王講の山車と人形(恵比寿)」附「高蘭入れ木箱」(1基)	前原	日枝神社及び山王講	H23.5.26 (市)
有形民俗文化財	「諏訪講の山車と人形(神功皇后・源頼義)」(1基)	横渚	諏訪神社及び諏訪講	H23.5.26 (市)
無形民俗文化財	大浦の担ぎ屋台巡行	貝渚	大浦水交団	H4.9.8 (市)
無形民俗文化財	和泉の三役	和泉	和泉の三役保存会	H12.2.21 (市)
無形民俗文化財	小湊の歌題目	小湊	小湊歌題目保存会	H14.12.25 (市)
史跡	杉庵山口志道誕生地	寺門	個人	H4.9.8 (市)
史跡	ロシア人來航の地	天津	千葉県	H14.12.25 (市)
天然記念物	神明神社の林(5,017㎡)	天津	神明神社	S48.3.28 (市)
天然記念物	奈良林の大ヒイラギ(1樹)	奈良林	個人	S51.4.28 (市)
天然記念物	長福院のイヌマキ(1樹)	北小町	長福院	S51.4.28 (市)
天然記念物	熊野神社のナギ(2樹)	畑	熊野神社	S51.4.28 (市)
天然記念物	西神社の大スギ(1樹)	西	西神社	S51.4.28 (市)
天然記念物	降神の榎(1樹)	広場	鏡忍寺	S51.4.28 (市)
天然記念物	白滝山の姉妹イチョウ(1樹)	上小原	白滝山不動教会	S51.10.19 (市)
天然記念物	清澄の大クス(1樹)	清澄	清澄寺	H14.12.25 (市)
登録文化財	和泉公会堂(1棟)	和泉	和泉区	H11.8.23 (文化庁)
登録文化財	鈴木家住宅(5棟)	西町	個人	H14.2.14 (文化庁)
登録文化財	旧水田家住宅(2棟)	西城	西大	H14.2.14 (文化庁)

資料：教育委員会生涯学習課文化振興室

XVIII 財 政

153. 一般会計予算と決算の推移

単位：円

区分		平成18年度	平成19年度
予算	当初予算額	14,102,000,000	12,484,000,000
	追加予算額	642,314,000	689,009,000
	繰越事業費繰越額	121,958,950	46,867,680
	計	14,866,272,950	13,219,876,680
歳入決算額		15,255,484,094	13,463,476,471
歳入決算額中に占める市税額		4,244,159,614	4,498,610,950
歳入決算額中に占める市税割合		27.8	33.4
市民1人当たりの税負担額		117,064	125,215
歳出	決算額	14,392,517,839	12,654,701,096
	翌年度繰越額	46,867,680	106,727,353
	不用品額	426,887,431	458,448,231
市民1人当たりの行政額		396,980	352,234
人口（各年4月1日現在）		36,255	35,927
区分		平成20年度	平成21年度
予算	当初予算額	14,795,500,000	12,098,300,000
	追加予算額	1,500,178,000	4,186,646,000
	繰越事業費繰越額	106,727,353	1,273,122,121
	計	16,402,405,353	17,558,068,121
歳入決算額		15,538,245,273	16,625,987,572
歳入決算額中に占める市税額		4,481,705,797	4,365,833,261
歳入決算額中に占める市税割合		28.8	26.3
市民1人当たりの税負担額		125,714	122,905
歳出	決算額	14,711,322,891	15,829,634,444
	翌年度繰越額	1,273,122,121	1,322,385,357
	不用品額	417,960,341	406,048,320
市民1人当たりの行政額		412,660	445,629
人口（各年4月1日現在）		35,650	35,522
区分		平成22年度	平成23年度
予算	当初予算額	15,191,940,000	13,656,650,000
	追加予算額	1,314,122,000	952,862,000
	繰越事業費繰越額	1,322,385,357	212,043,200
	計	17,828,447,357	14,821,555,200
歳入決算額		17,909,629,930	14,920,196,608
歳入決算額中に占める市税額		4,398,055,785	4,320,881,487
歳入決算額中に占める市税割合		24.6	29.0
市民1人当たりの税負担額		124,803	121,448
歳出	決算額	17,135,635,905	14,245,544,367
	翌年度繰越額	212,043,200	103,286,000
	不用品額	480,768,252	472,724,833
市民1人当たりの行政額		486,255	400,403
人口（各年4月1日現在）		35,240	35,578

資料：財政課

154. 一般会計予算および決算額

単位：円

区分	平成21年度		平成22年度		平成23年度	
	予算額	決算額	予算額	決算額	予算額	決算額
総額	17,558,068,121	16,625,987,572	17,828,447,357	17,909,629,930	14,821,555,200	14,920,196,608
市税	4,143,121,000	4,365,833,261	4,179,911,000	4,398,055,785	4,101,199,000	4,320,881,487
地方譲与税	174,425,000	174,425,902	170,466,000	170,465,120	165,278,000	165,277,204
利子割交付金	12,534,000	12,534,000	11,582,000	11,582,000	8,656,000	8,656,000
配当割交付金	5,697,000	5,697,000	4,521,000	4,521,000	10,159,000	10,159,000
株式等譲渡所得割交付金	2,951,000	2,951,000	2,474,000	2,474,000	2,094,000	2,094,000
地方消費税交付金	399,847,000	399,847,000	399,161,000	399,161,000	381,678,000	381,678,000
ゴルフ場利用税交付金	24,334,000	24,334,221	20,834,000	20,834,064	20,354,000	20,354,880
自動車取得税交付金	67,955,000	67,955,000	56,336,000	56,336,000	48,045,000	48,045,000
地方特例交付金	56,172,000	56,172,000	73,299,000	73,299,000	61,189,000	61,189,000
地方交付税	4,424,438,000	4,424,438,000	4,662,185,000	4,662,185,000	4,754,986,000	4,754,986,000
交通安全対策特別交付金	5,723,000	5,723,000	5,443,000	5,443,000	5,520,000	5,520,000
分担金及び負担金	136,042,000	158,978,014	134,358,000	148,356,321	148,703,000	146,965,783
使用料及び手数料	367,389,000	390,540,640	327,172,000	355,291,826	322,291,000	344,191,062
国庫支出金	3,074,261,000	2,468,539,336	2,414,260,000	2,251,247,450	1,322,545,000	1,258,619,349
県支出金	908,832,000	785,265,467	928,055,956	911,735,803	869,621,000	849,440,021
財産収入	19,352,000	23,371,514	25,696,000	25,668,828	20,099,000	15,135,802
寄附金	70,066,000	70,066,643	16,745,000	16,744,629	28,582,000	28,598,828
繰入金	260,300,000	260,302,061	153,853,000	151,567,869	268,186,000	268,187,948
繰越金	826,922,121	826,922,382	796,352,401	796,353,128	773,993,200	773,994,025
諸収入	269,433,000	306,317,131	325,956,000	360,521,107	452,218,000	460,064,219
市債	2,308,274,000	1,795,774,000	3,119,787,000	3,087,787,000	1,056,159,000	996,159,000
歳入	17,558,068,121	16,625,987,572	17,828,447,357	17,909,629,930	14,821,555,200	14,920,196,608
総額	17,558,068,121	15,829,634,444	17,828,447,357	17,135,635,905	14,821,555,200	14,245,544,367
議会費	173,663,000	172,202,397	180,484,000	178,278,865	244,396,000	242,805,245
総務費	3,617,290,384	3,377,186,497	3,304,130,250	3,184,165,444	2,599,249,400	2,464,285,334
民生費	3,737,406,837	3,541,874,589	4,169,321,000	4,040,345,959	4,328,589,000	4,181,190,759
衛生費	1,643,058,600	1,463,193,484	1,699,496,600	1,578,780,171	1,414,488,000	1,355,382,970
労働費	1,248,000	1,002,630	2,316,000	2,239,219	2,825,000	2,628,961
農林水産業費	480,219,000	466,641,594	474,523,000	458,829,697	502,276,750	497,619,364
商工費	517,663,300	441,267,982	356,475,000	331,598,038	681,720,200	639,787,028
土木費	1,002,154,000	768,396,303	789,949,757	710,042,791	709,350,850	677,940,443
消防費	727,328,000	718,759,415	862,543,000	833,694,762	905,382,000	900,820,643
教育費	3,371,364,000	2,597,377,363	4,065,877,750	3,915,168,631	1,502,323,000	1,365,641,435
災害復旧費	8,070,000	8,070,000	43,757,000	23,793,485	19,266,000	19,266,000
公債費	1,993,018,000	1,993,015,262	1,878,701,000	1,878,698,843	1,898,178,000	1,898,176,185
諸支出金	281,933,000	280,646,928	-	-	-	-
予備費	3,652,000	-	873,000	-	13,511,000	-
歳出	17,558,068,121	15,829,634,444	17,828,447,357	17,135,635,905	14,821,555,200	14,245,544,367

資料：財政課

155. 特別会計予算および決算額

単位：円

区 分	平成21年度		平成22年度		平成23年度		
	予算額	決算額	予算額	決算額	予算額	決算額	
国民健康保険	総 額	4,517,349,000	4,501,196,486	4,640,154,000	4,500,359,739	4,631,017,000	4,555,000,271
	国民健康保険税(料)	994,530,000	1,025,547,127	959,800,000	992,354,623	935,000,000	991,130,448
	使用料及び手数料	-	-	-	-	-	-
	国庫支出金	1,077,025,000	1,068,284,821	980,089,000	892,719,700	937,157,000	980,059,019
	療養給付費等交付金	234,095,000	205,772,000	258,270,000	326,969,949	300,516,000	348,163,159
	前期高齢者交付金	877,061,000	877,061,178	1,050,699,000	1,050,699,088	1,160,242,000	1,030,698,271
	県 支 出 金	192,351,000	190,310,879	202,152,000	204,449,135	177,680,000	208,406,376
	共 同 事 業 交 付 金	525,520,000	519,208,704	566,141,000	486,858,026	536,328,000	461,736,394
	財 産 収 入	2,000	-	2,000	-	2,000	-
	繰 入 金	261,508,000	258,306,373	349,743,000	265,143,123	319,741,000	269,155,145
	繰 越 金	324,013,000	324,012,583	260,612,000	260,611,965	251,904,000	251,903,884
	諸 収 入	31,244,000	32,692,821	12,646,000	20,554,130	12,447,000	13,747,575
歳 入	総 額	150,854,000	150,671,001	10,246,000	10,244,229	-	-
	支 払 基 金 交 付 金	560,000	183,000	1,000	619	-	-
	国庫支出金	1,000	-	-	-	-	-
	県 支 出 金	1,000	-	-	-	-	-
	繰 入 金	548,000	548,000	-	-	-	-
	繰 越 金	143,135,000	143,135,500	7,993,000	7,992,961	-	-
諸 収 入	6,609,000	6,804,501	2,252,000	2,250,649	-	-	
介 護 保 険	総 額	3,317,541,000	3,280,153,916	3,423,194,000	3,395,977,644	3,495,927,000	3,473,100,218
	保 険 料	555,939,000	566,626,200	565,255,000	565,140,800	562,833,000	562,767,800
	国庫支出金	771,465,000	762,917,350	793,723,000	785,146,850	824,245,000	827,500,900
	支 払 基 金 交 付 金	915,926,000	880,232,000	942,813,000	923,553,022	976,037,000	941,601,000
	県 支 出 金	455,081,000	453,258,675	467,144,000	467,571,325	484,262,000	492,985,450
	財 産 収 入	1,000	-	1,000	-	1,000	-
	繰 入 金	524,415,000	524,411,842	556,258,000	556,255,394	584,350,000	584,347,400
	繰 越 金	87,056,000	87,056,761	92,409,000	92,409,773	58,837,000	58,837,234
	諸 収 入	7,658,000	5,651,088	5,591,000	5,900,130	5,362,000	5,060,434
使用料及び手数料	-	-	-	350	-	-	
後 期 高 齢 者 医 療	総 額	384,855,000	382,451,609	396,621,000	387,283,691	383,231,000	380,724,104
	後期高齢者医療保険料	263,967,000	264,845,700	273,521,000	267,175,800	269,117,000	266,371,300
	繰 入 金	104,045,000	104,044,989	100,376,000	100,376,000	104,371,000	104,370,940
	繰 越 金	7,176,000	7,176,693	13,146,000	13,146,359	2,160,000	2,159,789
	諸 収 入	9,666,000	6,384,227	9,577,000	6,585,532	7,582,000	7,822,075
寄 附 金	1,000	-	1,000	-	1,000	-	

資料：財政課

155. 特別会計予算および決算額 (続)

単位：円

区 分		平成21年度		平成22年度		平成23年度	
		予算額	決算額	予算額	決算額	予算額	決算額
国民健康保険	総 額	4,517,349,000	4,240,584,521	4,640,154,000	4,248,455,855	4,631,017,000	4,317,892,752
	総 務 費	23,180,000	15,786,332	17,998,000	14,873,769	14,892,000	11,985,241
	保 険 給 付 費	3,029,830,000	2,886,579,015	3,179,457,000	2,950,125,086	3,170,761,000	2,980,321,406
	後期高齢者支援金等	540,333,000	534,890,868	476,676,000	476,674,659	528,738,000	528,721,915
	前期高齢者納付金等	1,814,000	1,520,905	1,780,000	833,688	1,579,000	1,567,723
	老人保健拠出金	51,000	43,252	51,000	36,394	51,000	34,667
	介 護 納 付 金	211,284,000	210,562,081	233,994,000	233,993,698	263,586,000	263,585,592
	共 同 事 業 拠 出 金	570,254,000	508,040,090	566,153,000	499,523,063	536,340,000	481,898,945
	保 健 事 業 費	49,957,000	32,689,688	47,157,000	32,265,619	47,686,000	32,170,312
	基 金 積 立 金	2,000	-	2,000	-	2,000	-
	公 債 費	1,000	-	1,000	-	1,000	-
	諸 支 出 金	50,930,000	50,472,290	41,035,000	40,129,879	20,120,000	17,606,951
	予 備 費	39,713,000	-	75,850,000	-	47,261,000	-
歳	総 額	150,854,000	142,678,040	10,246,000	10,244,229	-	-
	医 療 諸 費	1,110,000	538,344	26,000	24,964	-	-
	公 債 費	1,000	-	-	-	-	-
	諸 支 出 金	148,743,000	142,139,696	10,220,000	10,219,265	-	-
予 備 費	1,000,000	-	-	-	-	-	
出	総 額	3,317,541,000	3,187,744,143	3,423,194,000	3,337,140,410	3,495,927,000	3,372,436,595
	総 務 費	121,025,000	118,303,749	127,570,000	120,481,946	139,212,000	130,008,344
	保 険 給 付 費	3,048,002,000	2,931,791,956	3,132,124,000	3,063,012,023	3,248,722,000	3,146,117,961
	財政安定化基金拠出金	1,000	-	1,000	-	1,000	-
	保 健 福 祉 事 業 費	-	-	-	-	-	-
	地 域 支 援 事 業 費	47,192,000	38,527,669	47,393,000	39,298,907	44,268,000	34,721,485
	基 金 積 立 金	30,122,000	30,122,000	57,145,000	57,145,000	10,695,000	10,683,000
	公 債 費	1,000	-	1,000	-	1,000	-
	諸 支 出 金	69,198,000	68,998,769	57,756,000	57,202,534	51,028,000	50,905,805
	予 備 費	2,000,000	-	1,204,000	-	2,000,000	-
後期高齢者医療	総 額	384,855,000	369,305,250	396,621,000	385,123,902	383,231,000	377,519,656
	総 務 費	17,545,000	13,738,868	13,579,000	9,040,348	12,730,000	12,410,727
	後期高齢者医療広域連合納付金	359,405,000	349,046,289	376,552,000	373,306,295	365,316,000	361,186,040
	諸 支 出 金	6,905,000	6,520,093	5,491,000	2,777,259	4,185,000	3,922,889
	予 備 費	1,000,000	-	999,000	-	1,000,000	-

資料：財政課

156. 企業会計予算および決算額

(1) 収益の収入支出

単位：円

区 分		平成21年度		平成22年度		平成23年度		
		予算額	決算額	予算額	決算額	予算額	決算額	
收 益 的 收 入	水道事業	総 額	1,376,033,000	1,374,562,153	1,347,740,000	1,393,792,827	1,325,379,000	1,378,135,104
		営業収益	1,312,967,000	1,318,585,496	1,286,804,000	1,339,682,731	1,278,853,000	1,286,846,486
		営業外収益	63,065,000	55,976,657	60,935,000	54,110,096	46,525,000	91,288,618
		特別利益	1,000	-	1,000	-	1,000	-
收 益 的 支 出	病院事業	総 額	708,364,000	680,882,127	705,376,000	674,134,631	724,612,000	758,783,567
		医業収益	694,793,000	671,903,679	694,158,000	664,064,363	714,862,000	746,551,017
		医業外収益	13,571,000	8,978,448	11,218,000	10,070,268	9,750,000	12,232,550
		特別利益	-	-	-	-	-	-
收 益 的 支 出	水道事業	総 額	1,332,044,000	1,269,073,451	1,324,064,000	1,258,192,749	1,285,461,000	1,216,489,695
		営業費用	1,086,919,000	1,028,122,942	1,095,712,000	1,032,810,919	1,077,109,000	1,015,739,313
		営業外費用	244,124,000	240,950,509	227,351,000	225,381,830	207,351,000	200,750,382
		特別損失	1,000	-	1,000	-	1,000	-
支 出	病院事業	総 額	708,364,000	668,865,881	705,376,000	667,201,193	724,612,000	712,998,647
		医業費用	690,304,000	656,219,155	689,298,000	657,878,632	708,729,000	704,203,978
		医業外費用	18,060,000	12,646,726	16,078,000	9,322,561	15,883,000	8,794,669
		特別損失	-	-	-	-	-	-

資料：水道局・市立国保病院

156. 企業会計予算および決算額 (続)

(2) 資本の収入支出

単位：円

区 分			平成21年度		平成22年度		平成23年度	
			予算額	決算額	予算額	決算額	予算額	決算額
資 本 的 収 入	水道事業	総 額	85,019,000	60,017,000	88,051,000	54,720,538	65,840,000	127,935,454
		国庫補助金	17,500,000	17,500,000	17,500,000	17,500,000	17,500,000	17,500,000
		企業債	-	-	-	-	-	-
		工事負担金	1,000	-	2,600,000	1,470,538	5,196,000	67,292,454
		固定資産売却代金	1,000	-	1,000	-	1,000	-
		県費補助金	-	-	-	-	-	-
		開発負担金	-	-	-	-	-	-
		出 資 金	11,185,000	11,185,000	10,750,000	10,750,000	10,943,000	10,943,000
	他会計補助金	56,332,000	31,332,000	57,200,000	25,000,000	32,200,000	32,200,000	
	病院事業	総 額	19,473,000	13,473,000	6,000,000	6,000,000	455,000	455,000
		補助金	10,473,000	4,473,000	6,000,000	6,000,000	455,000	455,000
		出 資 金	-	-	-	-	-	-
		企業債	9,000,000	9,000,000	-	-	-	-
	資 本 的 支 出	水道事業	総 額	715,238,000	678,708,194	843,759,000	766,963,865	790,584,000
拡張事業費			-	-	-	-	-	-
1) 水源開発事業費			-	-	-	-	-	-
2) 広域化促進事業費			-	-	-	-	-	-
3) 未普及地域解消事業費			-	-	-	-	-	-
建設改良事業費			303,238,000	272,371,539	345,101,000	273,720,833	375,784,000	335,288,920
企業債償還金			407,000,000	406,336,655	493,658,000	493,243,032	409,800,000	408,584,963
予 備 費			5,000,000	-	5,000,000	-	5,000,000	-
病院事業		総 額	26,597,000	18,688,003	25,539,000	24,525,451	14,417,000	13,846,278
		建設改良費	23,471,000	15,562,575	20,893,000	19,879,965	7,492,000	6,921,374
		企業債償還金	3,126,000	3,125,428	4,646,000	4,645,486	6,925,000	6,924,904

資料：水道局・市立国保病院

157. 市税徴収実績

単位：徴収率%、金額千円

区分	平成20年度					平成21年度				
	調定額	収入済額	欠損額	未収額	徴収率	調定額	収入済額	欠損額	未収額	徴収率
市税総額	4,885,554	4,481,706	69,320	334,528	91.73	4,746,293	4,365,833	46,683	333,777	91.98
現年度課税分	4,549,802	4,429,678	36,178	83,946	97.36	4,409,530	4,319,817	58	89,655	97.97
滞納繰越分	335,752	52,028	33,142	250,582	15.50	336,763	46,016	46,625	244,122	13.66
市民税	2,097,974	1,917,863	49,552	130,559	91.42	2,027,378	1,868,818	10,878	147,682	92.18
(個人)	1,803,062	1,630,313	48,058	124,691	90.42	1,735,059	1,583,208	9,679	142,172	91.25
現年度課税分	1,687,848	1,611,758	36,119	39,971	95.49	1,607,485	1,563,379	49	44,057	97.26
滞納繰越分	115,214	18,555	11,939	84,720	16.10	127,574	19,829	9,630	98,115	15.54
(法人)	294,912	287,550	1,494	5,868	97.50	292,319	285,610	1,199	5,510	97.71
現年度課税分	288,071	286,276	50	1,745	99.38	286,451	284,827	-	1,624	99.43
滞納繰越分	6,841	1,274	1,444	4,123	18.63	5,868	783	1,199	3,886	13.35
固定資産税	2,362,516	2,161,201	17,655	183,660	91.48	2,307,533	2,107,298	34,877	165,358	91.32
現年度課税分	2,160,745	2,121,441	9	39,295	98.18	2,110,938	2,070,183	9	40,746	98.07
滞納繰越分	188,243	26,232	17,646	144,365	13.94	183,074	23,594	34,868	124,612	12.89
国有資産等 交付金納付金	13,528	13,528	-	-	100.00	13,521	13,521	-	-	100.00
軽自動車税	83,825	73,741	797	9,287	87.97	86,473	75,430	928	10,115	87.23
現年度課税分	75,409	72,474	-	2,935	96.11	77,248	74,020	-	3,228	95.82
滞納繰越分	8,416	1,267	797	6,352	15.05	9,225	1,410	928	6,887	15.28
市たばこ税	250,008	250,008	-	-	100.00	241,879	241,879	-	-	100.00
特別土地保有税	17,038	4,700	1,316	11,022	27.59	11,022	400	-	10,622	3.63
現年度課税分	-	-	-	-	-	-	-	-	-	-
滞納繰越分	17,038	4,700	1,316	11,022	27.59	11,022	400	-	10,622	3.63
入湯税	74,193	74,193	-	-	100.00	72,008	72,008	-	-	100.00
現年度課税分	74,193	74,193	-	-	100.00	72,008	72,008	-	-	100.00
滞納繰越分	-	-	-	-	-	-	-	-	-	-
国民健康保険税	1,369,724	1,065,173	25,725	278,826	77.77	1,330,386	1,025,547	27,819	277,020	77.09
現年度課税分	1,085,318	996,670	-	88,648	91.83	1,056,112	965,068	50	90,994	91.38
滞納繰越分	284,406	68,503	25,725	190,178	24.09	274,274	60,479	27,769	186,026	22.05
国民健康保険料	-	-	-	-	-	-	-	-	-	-
現年度課料分	-	-	-	-	-	-	-	-	-	-
滞納繰越分	-	-	-	-	-	-	-	-	-	-
区分	平成22年度					平成23年度				
	調定額	収入済額	欠損額	未収額	徴収率	調定額	収入済額	欠損額	未収額	徴収率
市税総額	4,789,303	4,398,056	36,232	355,015	91.83	4,720,567	4,320,882	36,524	363,161	91.53
現年度課税分	4,454,288	4,353,767	27	100,494	97.74	4,365,318	4,271,746	952	92,620	97.86
滞納繰越分	335,015	44,289	36,205	254,521	13.22	355,249	49,136	35,572	270,541	13.83
市民税	2,044,100	1,868,168	11,426	164,506	91.39	1,955,222	1,765,603	11,865	177,754	90.30
(個人)	1,734,904	1,565,199	10,746	158,959	90.22	1,691,027	1,507,433	10,984	172,610	89.14
現年度課税分	1,591,393	1,542,978	18	48,397	96.96	1,531,233	1,485,456	52	45,725	97.01
滞納繰越分	143,511	22,221	10,728	110,562	15.48	159,794	21,977	10,932	126,885	13.75
(法人)	309,196	302,969	680	5,547	97.99	264,195	258,170	881	5,144	97.72
現年度課税分	303,671	301,374	-	2,297	99.24	258,729	257,100	-	1,629	99.37
滞納繰越分	5,525	1,595	680	3,250	28.86	5,466	1,070	881	3,515	19.57
固定資産税	2,321,755	2,128,932	23,510	169,313	91.69	2,325,397	2,138,350	22,671	164,376	91.96
現年度課税分	2,142,994	2,096,596	9	46,389	97.83	2,143,068	2,100,542	900	41,626	98.02
滞納繰越分	165,351	18,926	23,501	122,924	11.45	168,821	24,300	21,771	122,750	14.39
国有資産等 交付金納付金	13,410	13,410	-	-	100.00	13,508	13,508	-	-	100.00
軽自動車税	88,791	76,721	1,296	10,774	86.41	90,359	77,582	1,268	11,509	85.86
現年度課税分	78,785	75,374	-	3,411	95.67	79,613	75,973	-	3,640	95.43
滞納繰越分	10,006	1,347	1,296	7,363	13.46	10,746	1,609	1,268	7,869	14.97
市たばこ税	247,134	247,134	-	-	100.00	281,405	281,405	-	-	100.00
特別土地保有税	10,622	200	-	10,422	1.88	10,422	180	720	9,522	1.73
現年度課税分	-	-	-	-	-	-	-	-	-	-
滞納繰越分	10,622	200	-	10,422	1.88	10,422	180	720	9,522	1.73
入湯税	76,901	76,901	-	-	100.00	57,762	57,762	-	-	100.00
現年度課税分	76,901	76,901	-	-	100.00	57,762	57,762	-	-	100.00
滞納繰越分	-	-	-	-	-	-	-	-	-	-
国民健康保険税	1,303,236	992,355	32,621	278,260	76.15	1,300,679	991,130	30,667	278,882	76.20
現年度課税分	1,030,633	931,960	-	98,673	90.43	1,025,766	927,933	-	97,833	90.46
滞納繰越分	272,603	60,395	32,621	179,587	22.15	274,913	63,197	30,667	181,049	22.99
国民健康保険料	-	-	-	-	-	-	-	-	-	-
現年度課料分	-	-	-	-	-	-	-	-	-	-
滞納繰越分	-	-	-	-	-	-	-	-	-	-

資料：税務課

158. 個人市民税課税標準段階別所得割額

単位：金額千円、構成比%

区分	平成22年度			
	納税義務者	構成比	税 額	構成比
総額	15,161	100.0	1,502,154	100.0
10万円以下	816	5.4	7,507	0.5
10 ～ 100万円	6,150	40.6	185,257	12.3
100 ～ 200万円	4,375	28.9	355,724	23.7
200 ～ 300万円	1,860	12.2	265,279	17.6
300 ～ 400万円	814	5.3	167,861	11.2
400 ～ 550万円	573	3.8	157,472	10.5
550 ～ 700万円	253	1.7	93,895	6.3
700 ～ 1000万円	150	1.0	73,280	4.9
1,000万円超える	170	1.1	195,879	13.0

区分	平成23年度			
	納税義務者	構成比	税 額	構成比
総額	15,025	100.0	1,450,310	100.0
10万円以下	775	5.1	8,297	0.6
10 ～ 100万円	6,124	40.8	183,805	12.7
100 ～ 200万円	4,374	29.1	356,944	24.6
200 ～ 300万円	1,934	12.9	276,513	19.1
300 ～ 400万円	797	5.3	163,763	11.3
400 ～ 550万円	519	3.4	143,164	9.9
550 ～ 700万円	181	1.2	66,868	4.6
700 ～ 1000万円	159	1.1	80,634	5.5
1,000万円超える	162	1.1	170,322	11.7

区分	平成24年度			
	納税義務者	構成比	税 額	構成比
総額	14,845	100.0	1,483,862	100.0
10万円以下	725	4.9	6,250	0.4
10 ～ 100万円	5,710	38.5	172,249	11.6
100 ～ 200万円	4,411	29.7	361,013	24.3
200 ～ 300万円	2,081	14.0	297,782	20.1
300 ～ 400万円	860	5.8	175,938	11.9
400 ～ 550万円	566	3.8	154,838	10.4
550 ～ 700万円	162	1.1	59,868	4.0
700 ～ 1000万円	162	1.1	80,863	5.5
1,000万円超える	168	1.1	175,061	11.8

資料：税務課

159. 個人市民税納税義務者

単位：人員人、構成比%

区分		平成22年度		平成23年度		平成24年度	
		人員	構成比	人員	構成比	人員	構成比
総計	計	19,615	100.0	19,459	100.0	19,218	100.0
	均等割のみの者	4,454	22.7	4,434	22.8	4,373	22.8
	所得割のみの者	-	0.0	-	0.0	-	0.0
	均等割、所得割の者	15,161	77.3	15,025	77.2	14,845	77.2
普通徴収	計	11,663	100.0	11,548	100.0	11,296	100.0
	均等割のみの者	4,074	34.9	4,083	35.4	4,001	35.4
	所得割のみの者	-	0.0	-	0.0	-	0.0
	均等割、所得割の者	7,589	65.1	7,465	64.6	7,295	64.6
特別徴収※	計	7,952	100.0	7,911	100.0	7,922	100.0
	均等割のみの者	380	4.8	351	4.4	372	4.7
	所得割のみの者	-	0.0	-	0.0	-	0.0
	均等割、所得割の者	7,572	95.2	7,560	95.6	7,550	95.3

資料：税務課「市町村課税状況等の調」

※平成21年度以降の特別徴収には、年金特別徴収は含まれていません。

160. 公有財産（土地および建物）

(各年度末現在) 単位：㎡

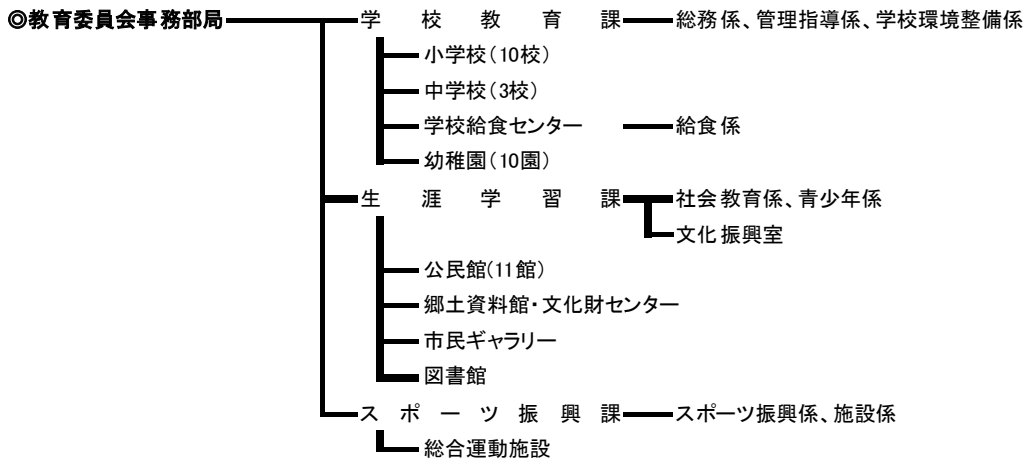
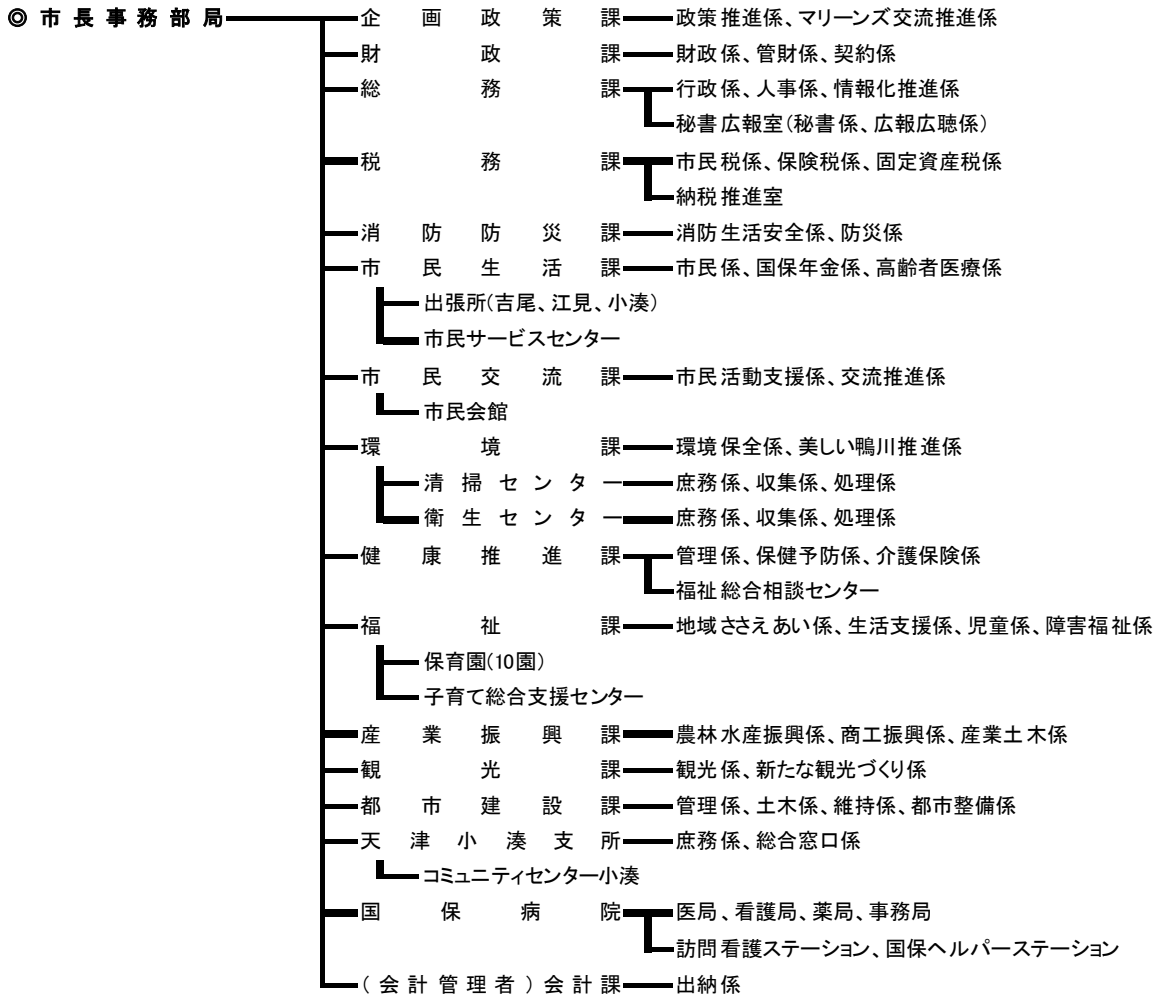
区分	総数	行政財産								普通財産	
		計	本庁舎	その他の行政機関		公共用財産					
				消防施設	その他の施設	学校	公営住宅	公園	その他の施設		
平成21年度	土地	767,942	590,353	16,201	6,227	2,749	294,016	5,906	103,830	161,424	177,589
	建物	158,856	144,133	7,049	2,542	4,175	70,898	9,799	19	49,651	14,723
	木造	16,384	14,063	-	2,033	-	1,237	2,886	-	7,907	2,321
	非木造	142,472	130,070	7,049	509	4,175	69,661	6,913	19	41,744	12,402
平成22年度	土地	774,799	591,442	16,201	6,572	2,749	289,081	5,906	103,830	167,103	183,357
	建物	169,310	152,692	7,049	2,542	4,175	80,685	9,799	54	48,388	16,618
	木造	15,217	13,204	-	2,033	-	1,773	2,886	35	6,477	2,013
	非木造	154,093	139,488	7,049	509	4,175	78,912	6,913	19	41,911	14,605
平成23年度	土地	773,687	570,182	16,201	6,572	2,749	269,364	5,906	103,830	165,560	203,505
	建物	162,886	143,884	7,049	2,542	4,175	72,483	9,799	54	47,782	19,002
	木造	14,775	12,762	-	2,033	-	1,561	2,886	35	6,247	2,013
	非木造	148,111	131,122	7,049	509	4,175	70,922	6,913	19	41,535	16,989

資料：財政課

XIX 市政・議会

161. 市行政機構図

平成24年4月1日現在



- ◎ 上記を除くもの
- 議会事務局 — 庶務係、議事係
 - 選挙管理委員会事務局 — 庶務係
 - 監査委員事務局
 - 農業委員会事務局 — 農地農政係
 - 固定資産評価審査委員会
 - 水道局 — 業務係、工務係、浄水係

資料:総務課

162. 市職員数

(平成24年4月1日現在)

区分	総数	行政職								教育職 幼稚園 教諭	医療職		
		参事相当職	課長相当職	課長補当	長佐相当職	係長相当職	主事相当職	主事師職	保育士		その他職員	医	師
総数	497	3	27	30	92	145	54	64	27	6	38	11	
議会事務局	7		1	1	3			2					
市長事務局	376	2	20	19	68	116	54	42		6	38	11	
参事(総務・市民福祉担当)	1	1											
参事(建設経済・公営企業担当)	1	1											
企画政策課	9		1	1	2	5							
財政課	11		1	1	5	3		1					
総務課	20		1	2	7	8		1			1		
税務課	26		1	2	6	17							
消防防災課	6		1	1	3	1							
市民生活課	21		1	1	7	12							
出張所	3				1	1		1					
市民交流課	8		1	1	2	4							
市民交流課市民会館	1					1							
環境課	8		1	1	3	3							
環境課清掃センター	31		1	1	1	3		25					
環境課衛生センター	14		1	1	3	1		8					
健康推進課	35		2	1	6	13					11	2	
福祉課	25		1	2	8	9	3	1			1		
保育園	56						51	3			2		
産業振興課	14		1	1	4	8							
観光課	9		1	1	1	6							
都市建設課	23		2	1	6	13		1					
天津小湊支所	7		1	1	1	4							
コミュニティセンター小湊	1							1					
会計課	4		1		1	2							
国保病院	42		1		1	2				6	23	9	
水道局	18		1	2	6	5		4					
教育委員会事務局	85	1	4	7	12	18	-	16	27	-	-	-	
教育次長	1	1											
学校教育課	12		1	4	4	3							
学校給食センター	15		1		1	1		12					
中学校	1							1					
幼稚園	27								27				
生涯学習課	13		1	2	3	7							
公民館	2				1	1							
生涯学習課図書館	4				1	2		1					
スポーツ振興課	10		1	1	2	4		2					
選挙管理委員会事務局	1				1								
監査委員事務局	2		1		1								
農業委員会事務局	2				1	1							
派遣職員	6			1		5							

資料：総務課

163. 選挙人名簿登録者数(投票区別)

(平成24年12月3日現在)

投票区	投票所	大字別	総数	男	女
第1	鴨川小学校 屋内運動場	貝渚、磯村、前原、横渚	5,194	2,450	2,744
第2	東条小学校 屋内運動場	和泉、広場、西町、東町、東元浜荻飛地	5,620	2,574	3,046
第3	西条公民館	打墨、滑谷、八色、花房、粟斗	2,356	1,106	1,250
第4	田原小学校 屋内運動場	坂東、押切、池田、京田、太田学、竹平、川代、太尾、米秀、大里、田原西	2,333	1,141	1,192
第5	文理開成高等学校 主基キャンパス体育館	成川、北小町、南小町、上小原、下小原、主基西	1,445	694	751
第6	長狭幼稚園 屋内運動場	大幡、北風原、寺門、横尾、細野、松尾寺、大川面、仲、宮山、吉尾西、吉尾平塚	1,749	807	942
第7	奈良林青年館	奈良林、佐野、釜沼	287	141	146
第8	旧大山小学校 屋内運動場	金束、古畑	450	208	242
第9	平塚区民センター	平塚、大山平塚	415	199	216
第10	畑青年館	畑	191	93	98
第11	西青年館	西、東の一部	161	83	78
第12	曾呂公民館	東の一部、上、仲町	352	179	173
第13	宮集会所	代、二子、宮	718	344	374
第14	太海公会堂	太海、太海浜、太海西	966	467	499
第15	天面青年館	天面	266	135	131
第16	江見吉浦青年館又は 太夫崎集会所	江見太夫崎、江見吉浦	356	169	187
第17	江見保育園	江見青木、東江見の一部、西江見の一部、江見内遠野の一部、江見東真門、江見西真門、江見外堀、西山	1,374	642	732
第18	北区公会堂	東江見の一部、西江見の一部、江見内遠野の一部	128	65	63
第19	小湊漁村センター	小湊、内浦の一部	779	371	408
第20	小湊小学校 屋内運動場	内浦の一部	1,031	489	542
第21	谷町コミュニティセンター	天津の一部	1,100	529	571
第22	天津小湊支所	天津の一部、浜荻の一部	1,719	821	898
第23	浜荻西青年館	浜荻の一部、浜荻元東飛地	903	435	468
第24	清澄憩の家	清澄	57	29	28
第25	四方木ふれあい館	四方木	78	39	39
総計			30,028	14,210	15,818

資料：選挙管理委員会事務局

164. 選挙投票状況

単位: 投票率%

区分	当日有権者数			投票者数			うち 不在者 投票数 及び 期日前 投票数	投票率			投票総数		
	総数	男	女	総数	男	女		総数	男	女	総数	有効 投票	無効 投票
衆議院議員													
(小選挙区) 平成17. 9.11	31,354	14,769	16,585	19,934	9,578	10,356	3,220	63.58	64.85	62.44	19,932	19,415	517
(比例代表) 17. 9.11	31,367	14,777	16,590	19,936	9,579	10,357	3,221	63.56	64.82	62.43	19,933	19,272	661
(小選挙区) 平成21. 8.30	30,678	14,494	16,184	19,715	9,664	10,051	4,243	64.26	66.68	62.10	19,715	19,218	497
(比例代表) 21. 8.30	30,678	14,494	16,184	19,714	9,662	10,052	4,244	64.26	66.66	62.11	19,714	19,229	485
(小選挙区) 平成24.12.16	29,991	14,195	15,796	18,369	8,949	9,420	4,240	61.25	63.04	59.64	18,369	17,435	934
(比例代表) 24.12.16	29,991	14,195	15,796	18,371	8,951	9,420	4,243	61.26	63.06	59.64	18,371	17,914	457
(旧鴨川市)													
平成 2. 2.18	23,872	11,220	12,652	18,229	8,642	9,587	1,182	76.36	77.02	75.77	18,229	18,109	120
5. 7.18	24,541	11,520	13,021	15,538	7,417	8,121	886	63.31	64.38	62.37	15,538	15,184	354
(小選挙区) 8.10.20	25,230	11,777	13,453	13,622	6,645	6,977	777	53.99	56.42	51.86	13,620	12,410	1,210
(比例代表) 8.10.20	25,230	11,777	13,453	13,618	6,643	6,975	777	53.98	56.41	51.85	13,612	13,068	544
(小選挙区) 12. 6.25	25,240	11,830	13,410	14,921	7,287	7,634	1,382	59.12	61.60	56.93	14,921	14,191	730
(比例代表) 12. 6.25	25,241	11,831	13,410	14,919	7,287	7,632	1,383	59.11	61.59	56.91	14,917	14,312	605
(小選挙区) 15.11. 9	25,198	11,842	13,356	14,872	7,282	7,590	2,083	59.02	61.49	56.83	14,871	14,335	536
(比例代表) 15.11. 9	25,203	11,846	13,357	14,864	7,279	7,585	2,084	58.98	61.46	56.79	14,862	14,474	388
(旧天津小湊町)													
平成 2. 2.18	6,827	3,224	3,603	5,445	2,507	2,938	346	79.76	77.76	81.54	5,445	5,410	35
5. 7.18	6,782	3,227	3,555	4,677	2,174	2,503	185	68.96	67.37	70.41	4,677	4,573	104
(小選挙区) 8.10.20	6,743	3,242	3,501	4,293	2,032	2,261	233	63.67	62.68	64.58	4,292	4,014	278
(比例代表) 8.10.20	6,743	3,242	3,501	4,291	2,030	2,261	233	63.64	62.62	64.58	4,291	4,098	193
(小選挙区) 12. 6.25	6,547	3,149	3,398	4,411	2,057	2,354	325	67.37	65.32	69.28	4,410	4,266	144
(比例代表) 12. 6.25	6,549	3,151	3,398	4,411	2,057	2,354	325	67.35	65.28	69.28	4,411	4,262	149
(小選挙区) 15.11. 9	6,312	3,029	3,283	4,160	1,954	2,206	333	65.91	64.51	67.19	4,160	4,024	136
(比例代表) 15.11. 9	6,316	3,033	3,283	4,159	1,953	2,206	333	65.85	64.39	67.19	4,159	4,023	136
参議院議員													
(選挙区) 平成19. 7.29	31,014	14,622	16,392	17,847	8,615	9,232	3,780	57.54	58.92	56.32	17,847	16,978	869
(比例代表) 19. 7.29	31,014	14,622	16,392	17,846	8,614	9,232	3,781	57.54	58.91	56.32	17,846	17,284	562
(選挙区) 平成22. 7.11	30,470	14,392	16,088	16,970	8,353	8,617	4,056	55.69	58.08	53.56	16,970	16,239	731
(比例代表) 22. 7.11	30,470	14,392	16,088	16,970	8,353	8,617	4,056	55.69	58.08	53.56	16,970	16,396	574
(旧鴨川市)													
(選挙区) 平成元. 7.23	23,781	11,200	12,581	13,833	6,776	7,057	701	58.17	60.50	56.09	13,832	13,149	683
(比例代表) 元. 7.23	23,781	11,200	12,581	13,831	6,775	7,056	701	58.16	60.49	56.08	13,830	13,265	565
(選挙区) 4. 7.26	24,135	11,354	12,781	10,995	5,504	5,491	565	45.56	48.48	42.96	10,995	10,235	760
(比例代表) 4. 7.26	24,135	11,354	12,781	10,989	5,501	5,488	564	45.53	48.45	42.94	10,989	10,412	577
(選挙区) 7. 7.23	25,079	11,732	13,347	11,328	5,588	5,740	583	45.17	47.63	43.01	11,328	10,957	371
(比例代表) 7. 7.23	25,079	11,732	13,347	11,325	5,587	5,738	583	45.16	47.62	42.99	11,324	10,660	664
(選挙区) 10. 7.12	25,072	11,715	13,357	13,843	6,719	7,124	1,137	55.21	57.35	53.34	13,842	12,880	962
(比例代表) 10. 7.12	25,072	11,715	13,357	13,843	6,719	7,124	1,137	55.21	57.35	53.34	13,840	13,342	498
(選挙区) 13. 7.29	25,079	11,794	13,285	13,828	6,695	7,133	1,793	55.14	56.77	53.69	13,828	12,874	954
(比例代表) 13. 7.29	25,084	11,798	13,286	13,830	6,697	7,133	1,793	55.13	56.76	53.69	13,830	13,177	653
(選挙区) 14.10.27	25,178	11,831	13,347	8,260	4,231	4,029	1,002	32.81	35.76	30.19	8,253	8,015	238
(比例代表) 14.10.27	補欠選挙のため、比例代表はありません												
(選挙区) 16. 7.11	25,114	11,814	13,300	13,371	6,551	6,820	2,080	53.24	55.45	51.28	13,370	12,751	619
(比例代表) 16. 7.11	25,121	11,818	13,303	13,373	6,554	6,819	2,080	53.23	55.46	51.26	13,371	12,892	479
(旧天津小湊町)													
(選挙区) 平成元. 7.23	6,880	3,250	3,630	4,351	1,947	2,404	156	63.24	59.91	66.23	4,351	4,185	166
(比例代表) 元. 7.23	6,880	3,250	3,630	4,351	1,947	2,404	156	63.24	59.91	66.23	4,351	4,106	245
(選挙区) 4. 7.26	6,775	3,206	3,569	3,545	1,622	1,923	118	52.32	50.59	53.88	3,545	3,371	174
(比例代表) 4. 7.26	6,775	3,206	3,569	3,545	1,622	1,923	118	52.32	50.59	53.88	3,545	3,270	275
(選挙区) 7. 7.23	6,777	3,277	3,500	3,767	1,738	2,029	138	55.59	53.04	57.97	3,767	3,648	119
(比例代表) 7. 7.23	6,777	3,277	3,500	3,767	1,738	2,029	138	55.59	53.04	57.97	3,767	3,521	246
(選挙区) 10. 7.12	6,653	3,204	3,449	4,070	1,869	2,201	259	61.18	58.33	63.82	4,070	3,861	209
(比例代表) 10. 7.12	6,653	3,204	3,449	4,070	1,869	2,201	259	61.18	58.33	63.82	4,070	3,897	173
(選挙区) 13. 7.29	6,458	3,121	3,337	3,922	1,790	2,132	324	60.73	57.35	63.89	3,922	3,711	211
(比例代表) 13. 7.29	6,462	3,125	3,337	3,924	1,792	2,132	324	60.72	57.34	63.89	3,923	3,714	209
(選挙区) 14.10.27	6,404	3,084	3,320	2,679	1,256	1,423	210	41.83	40.73	42.86	2,679	2,618	61
(比例代表) 14.10.27	補欠選挙のため、比例代表はありません												
(選挙区) 16. 7.11	6,295	3,011	3,284	3,763	1,757	2,006	334	59.78	58.35	61.08	3,763	3,609	154
(比例代表) 16. 7.11	6,299	3,015	3,284	3,763	1,757	2,006	334	59.74	58.28	61.08	3,763	3,630	133

164. 選挙投票状況 (続)

単位: 投票率%

区分	当日有権者数			投票者数			うち 不在者 投票数 及び 期日前 投票数	投票率			投票総数		
	総数	男	女	総数	男	女		総数	男	女	総数	有効 投票	無効 投票
県知事													
平成17. 3. 13	31,163	14,726	16,437	16,191	7,849	8,342	1,896	51.96	53.30	50.75	16,191	16,088	103
平成21. 3. 29	30,388	14,346	16,042	15,534	7,584	7,950	2,986	51.12	52.86	49.56	15,534	15,404	130
(旧鴨川市)													
平成元. 3. 19	23,481	11,068	12,413	13,759	6,645	7,114	847	58.60	60.04	57.31	13,759	13,586	173
5. 3. 14	24,105	11,320	12,785	11,984	5,835	6,149	808	49.72	51.55	48.10	11,984	11,849	135
9. 3. 16	24,949	11,638	13,311	10,839	5,293	5,546	752	43.44	45.48	41.66	10,839	10,700	139
13. 3. 25	24,930	11,704	13,226	11,408	5,653	5,755	1,267	45.76	48.30	43.51	11,408	11,129	279
(旧天津小湊町)													
平成元. 3. 19	6,848	3,250	3,598	4,613	2,057	2,556	233	67.36	63.29	71.04	4,613	4,566	47
5. 3. 14	6,698	3,177	3,521	4,093	1,860	2,233	223	61.11	58.55	63.42	4,093	4,054	39
9. 3. 16	6,692	3,225	3,467	3,715	1,696	2,019	201	55.51	52.59	58.23	3,715	3,674	41
13. 3. 25	6,406	3,088	3,318	3,475	1,621	1,854	229	54.25	52.49	55.88	3,475	3,414	61
県議会議員													
平成19. 4. 8	30,651	14,457	16,194	19,651	9,284	10,367	2,873	64.11	64.22	64.02	19,651	19,431	220
平成23. 4. 10				無			投			票			
(旧鴨川市)													
平成 3. 4. 7				無			投			票			
7. 4. 9				無			投			票			
11. 4. 11				無			投			票			
15. 4. 13	24,763	11,652	13,111	13,461	6,494	6,967	1,321	54.36	55.73	53.14	13,456	13,291	165
(旧天津小湊町)													
平成 3. 4. 7				無			投			票			
7. 4. 9				無			投			票			
11. 4. 11				無			投			票			
15. 4. 13	6,304	3,030	3,274	4,180	1,943	2,237	255	66.31	64.13	68.33	4,180	4,150	30
市長													
平成17. 3. 13				無			投			票			
平成21. 3. 1	30,520	14,394	16,126	18,118	8,730	9,388	2,945	59.36	60.07	58.22	18,118	17,854	264
旧鴨川市長													
平成 2. 7. 8	23,634	11,105	12,529	17,294	8,132	9,162	809	73.17	73.23	73.13	17,294	16,989	305
6. 7. 10				無			投			票			
10. 7. 12				無			投			票			
14. 7. 7				無			投			票			
旧天津小湊町長													
平成 3. 4. 21				無			投			票			
7. 4. 23				無			投			票			
11. 4. 25	6,558	3,154	3,404	5,633	2,657	2,976	345	85.90	82.24	87.43	5,633	5,545	88
15. 4. 27				無			投			票			
市議会議員													
平成18. 5. 21	30,763	14,508	16,255	21,962	10,258	11,704	3,517	71.39	70.71	72.00	21,961	21,697	264
平成22. 5. 23	30,140	14,225	15,915	20,099	9,559	10,540	4,235	66.69	67.20	66.23	20,099	19,882	217
旧鴨川市議会議員													
平成 2. 7. 8	23,634	11,105	12,529	17,292	8,130	9,162	808	73.17	73.21	73.13	17,292	16,881	411
4. 3. 22	23,935	11,268	12,667	19,648	9,201	10,447	854	82.09	81.66	82.47	19,648	19,495	153
8. 3. 24	24,947	11,644	13,303	19,362	9,032	10,330	1,262	77.61	77.57	77.65	19,362	19,162	200
12. 3. 26	24,952	11,709	13,243	18,488	8,693	9,795	1,637	74.09	74.24	73.96	18,488	18,266	222
16. 3. 28	24,891	11,705	13,186	17,828	8,382	9,446	2,385	71.62	71.61	71.64	17,828	17,613	215
旧天津小湊町議会議員													
平成 2. 8. 26	6,792	3,202	3,590	5,812	2,684	3,128	236	85.57	83.82	87.13	5,811	5,762	49
6. 8. 28	6,742	3,238	3,504	5,704	2,645	3,059	242	84.60	81.69	87.30	5,704	5,649	55
10. 8. 30	6,614	3,187	3,427	5,697	2,693	3,004	423	86.14	84.50	87.66	5,697	5,663	34
11. 4. 25				無			投			票			
14. 8. 25				無			投			票			

注) 投票者数 (総数) と投票総数 (総数) の差は持帰り票等

資料: 選挙管理委員会事務局

165. 市議会開催状況

区 分			開催回数	会期日数	提出案件数						
					総数	予算	決算	条例	その他の議案	請願	陳情
平成12年	旧 鴨 川 市	定例会	4	71	98	28	10	26	21	5	8
		臨時会	3	3	11	-	-	-	11	-	-
	旧天津小湊町	定例会	4	23	90	23	7	26	23	2	9
		臨時会	-	-	-	-	-	-	-	-	-
平成13年	旧 鴨 川 市	定例会	4	70	113	32	9	21	40	3	8
		臨時会	1	1	2	-	-	1	1	-	-
	旧天津小湊町	定例会	4	22	86	22	8	24	24	-	8
		臨時会	1	1	3	1	-	-	2	-	-
平成14年	旧 鴨 川 市	定例会	4	72	108	28	9	27	24	6	14
		臨時会	1	1	1	-	-	1	-	-	-
	旧天津小湊町	定例会	4	22	88	24	7	28	16	1	12
		臨時会	2	2	2	1	-	-	1	-	-
平成15年	旧 鴨 川 市	定例会	4	67	94	24	9	21	25	5	10
		臨時会	2	2	11	5	-	4	2	-	-
	旧天津小湊町	定例会	4	20	63	22	7	17	9	1	7
		臨時会	4	4	28	4	-	3	21	-	-
平成16年	旧 鴨 川 市	定例会	4	64	83	24	8	8	39	2	2
		臨時会	3	3	16	-	-	1	15	-	-
	旧天津小湊町	定例会	4	21	88	23	7	16	33	-	9
		臨時会	3	3	16	4	-	4	8	-	-
平成17年	旧 鴨 川 市	定例会	-	-	-	-	-	-	-	-	-
		臨時会	1	8	1	-	-	1	-	-	-
	旧天津小湊町	定例会	-	-	-	-	-	-	-	-	-
		臨時会	1	1	2	1	-	-	1	-	-
	新 鴨 川 市	定例会	4	67	106	19	20	27	29	3	8
		臨時会	4	5	31	2	-	5	24	-	-
平成18年	定例会	4	66	122	23	7	27	47	1	17	
	臨時会	2	2	7	-	-	1	6	-	-	
平成19年	定例会	4	68	100	20	7	27	34	1	11	
	臨時会	-	-	-	-	-	-	-	-	-	
平成20年	定例会	4	77	95	20	6	25	35	1	8	
	臨時会	1	1	2	-	-	-	2	-	-	
平成21年	定例会	4	73	75	25	7	19	18	-	6	
	臨時会	4	5	16	2	-	6	8	-	-	
平成22年	定例会	4	93	106	26	8	20	39	-	13	
	臨時会	2	2	10	-	-	2	8	-	-	
平成23年	定例会	4	96	68	20	7	10	23	1	7	
	臨時会	2	2	7	3	-	3	1	-	-	
平成24年	定例会	4	95	77	23	6	28	13	-	7	
	臨時会	1	1	2	1	-	-	1	-	-	

注) 平成17年旧鴨川市および旧天津小湊町は平成17年2月10日までの数値である。

資料: 議会事務局

平成17年新鴨川市は平成17年2月11日以降の数値である。

XX 市政のあゆみ

[市政のあゆみ]

年月日	事項
平成17年 2月11日	鴨川市、安房郡天津小湊町、新設合併し鴨川市となる
2月11日	天津小湊支所開所式
2月11日	N T T市外局番0470から04へ
2月19日	安房東中学校校舎完成式
3月25日	天津中学校閉校式、小湊中学校閉校式
4月 1日	安房東中学校開校（天津中学校、小湊中学校を統合）
4月 1日	映画づくりに市民が参加 「エキストラボランティア」の募集開始
5月17日	城西国際大学「観光学部」建設着工
5月29日	ふるさとの味自慢「おらが井」の販売開始
6月17日	新市のシンボル「市章」決定
6月26日	合併記念式典を文化体育館で開催
7月	鴨川市総合計画の策定に着手
8月 1日～ 7日	2005千葉きらめき総体（インターハイ）ボクシング競技開催（文化体育館）
8月 6日	2005千葉きらめき総体（インターハイ）自転車ロードレース競技開催（みんなの里スタート・ゴール）
8月26日	台風11号接近 貝渚地区150世帯に避難勧告発令 市内各地で床上、床下浸水、崖崩れ、道路等に大きな被害
10月	二夕間川と袋倉川が県内一の清流に
10月 1日	第18回国勢調査
10月 8日～23日	貴重な文化財を初公開 「鴨川のご古利・大山不動 ～平成出開帳～」（市民ギャラリー）
10月14日	板橋区大山商店街にアンテナショップオープン
10月18・19日	第1回市民号を開催 「紅葉の裏磐梯と菊人形の旅」
10月29・30日	江戸天下祭に諏訪講の山車が参加
11月 5日	合併記念イベント「NHKラジオ深夜便のつどい」公開録音を開催（市民会館）
11月11日	ちばコープと応急生活物資供給の支援協定締結
11月19日	国道128号実入歩道に「トンネル水族館」完成
平成18年 1月 6日	新市初の消防団出初式を文化体育館で開催
1月 8日	新市初の成人式を鴨川シーワールドで開催
3月23日	城西国際大学観光学部の安房キャンパス完成
3月27日	鴨川市総合計画（基本構想、基本計画、実施計画）樹立
4月 1日	吉尾幼稚園・保育園を拠点に幼保一元化の試行
4月 1日	安房地域初の4年制キャンパス 城西国際大学観光学部がオープン
4月 1日	農産物輸送の効率や渋滞解消に 「北部道路」が一部開通
4月 1日	27の公の施設に指定管理者制度を導入
4月 1日	自然と歴史を活かした観光交流都市をめざし「鴨川市総合計画」がスタート
4月12日	大雨（総雨量204mm）のため床上、床下浸水、道路等に大きな被害
5月 2日	住みよいまちづくりに「鴨川都市計画」が決定
5月21日	市民の代表20人が決定 新市初の市議会議員選挙
7月 9日	心強い“鴨川応援団”「ふるさと大使」45人が誕生
8月25日	イオン（株）ジャスコ 鴨川店、（株）鴨川ショッピングセンターと災害時における防災活動協力に関する協定締結
9月 7日～12日	深まる草の根交流 米国マニトワック市から市民訪問団37人が来鴨
9月25日	清澄寺の旭が森など市内4か所が「ちば眺望100景」に選定
10月 6日～13日	第5回市民友好の翼 市民29人がマニトワック市を訪問
平成19年 1月15日	在宅育児の拠点「鴨川市子育て総合支援センター」オープン
1月21日	心と体の健康イベント「元気でい鯛まつり」開催
3月23日	「平和都市」を宣言
4月 1日	大海望洋の丘に「鴨川市ふれあい記念公園」設置
4月 1日	大山地区「青少年研修センター」がリニューアルオープン
6月 1日	「広報かもがわ」をA4判にリニューアル
7月19日	新潟県中越沖地震の被災地へ救援物資を輸送
9月 1日	プロ野球イースタン・リーグ公式戦「千葉ロッテマリーンズVS読売ジャイアンツ」開催
10月 1日	子育て総合支援センター内に「ファミリー・サポートセンター」設置

年月日	事 項
10月 2日	「鴨川市ふるさと回帰支援センター」がリニューアルオープン
11月 1日	「鴨川市安心・安全メール」を携帯電話で配信開始
12月13日	名誉市民に齋藤美信氏を推戴
平成20年2月1日～7日	千葉ロッテマリーンズ(2軍)が鴨川で春季キャンプ
2月20日	山梨県南巨摩郡身延町と姉妹都市協定を再締結
4月 8日	新・西条幼稚園舎がオープン 幼保一元化の施設「西条こども園」がスタート
4月23日	「第3子出産祝金制度」が通算500人目に
5月16日	めざすは“鴨川ブランド化” 「鴨川市物産交流協会」を設立
5月31日	関東ボクシング大会が文化体育館で開催 文理開成高校・小倉選手がチャンピオンに
10月 1日	長期滞在型の観光地作りをめざして「地域観光圏」に安房4市町認定
10月 7日	鴨川駅周辺をバリアフリー化 自由通路へのエレベーター設置工事を開始 [～平成21年 3月25日]
10月31日	小湊地区の観光スポット「鯛の浦遊歩道」の整備に着手 [20・21年度の2か年計画で]
10月31日～11月 4日	友好交流の方向性を確認 第1回三亜市国際友好都市大会に参加
11月 1日	コミュニティバスの実証運行がスタート
11月19日	「(仮称)長狭地区小中一貫校」の建設工事に着手
11月30日	石田日出夫収入役が退任 新しく会計管理者を設置
12月	地震の建物被害を最小限に「市耐震改修促進計画」策定
12月11日	9人目の名誉市民に小高芳男氏を推戴
平成21年1月27日	「(仮称)江見・鴨川統合中学校」造成工事スタート
1月27日	天津小学校 耐震補強改修工事に着手
2月1日～2月7日	千葉ロッテマリーンズ(2軍)が鴨川で春季キャンプ
2月25日	身近で便利な生活道路「鴨川北部道路」が開通
3月 3日	鴨川駅・自由通路にエレベーターを設置、バリアフリー化で安心に
3月12日	新鴨川市初代市長 本多利夫氏が退任
3月13日	新市長 片桐有而氏初登庁
3月31日	「誕生寺石造三層塔」が市指定有形文化財に
3月 ー	大山・吉尾・主基小学校が閉校
3月31日・4月1日	西宮秀夫副市長が退任、新副市長に石田日出夫氏
4月 1日	養護老人ホーム「緑風荘」が民営化、「東明会」が引き継ぎ
4月 1日	市内全小学校の1年生から英語活動がスタート
4月 8日	長狭地区の3小学校が統合、小中一貫校「長狭学園」が開校
4月30日	経済の活性化や販売促進に「おらが商品券」を発行
6月30日	天津小学校の「耐震補強・大規模改修工事」完了
7月13日	小中一貫校長狭学園「長狭小学校」新校舎が完成
7月14日	鴨川市・天津小湊両観光協会が合併
8月21日～23日	第64回国民体育大会関東ブロック大会ボクシング競技開催
8月26日	「(仮称)江見・鴨川統合中学校」の建設工事に着手
8月28日～9月2日	オーストリア・ラブ町訪問団73人が来鴨
8月30日	石田三示氏が比例区で当選 市内から衆議院議員が誕生
9月26日	市総合運動施設・野球場がリニューアル こけら落としとしてプロ野球イースタンリーグ公式戦「千葉ロッテマリーンズVS読売ジャイアンツ」開催
10月 4日	名誉市民 長谷川治一氏逝去 市民会館で市民葬
11月 1日	ノンステップバス2台購入 コミュニティバスを本格運行
11月18日～22日	ゆめ半島千葉国体リハーサル大会「全日本アマチュアボクシング選手権大会」開催 市内出身・戸部選手が3位入賞
平成22年 1月 1日	「鴨川市市民憲章」と、シンボル「市の花・木・魚」を制定 シンボルは「菜の花」「松」「鯛」に決定 市のイメージキャラクターが誕生 菜の花の「ななちゃん」松の「まっつー」鯛の「たいよう君」
2月1日～2月7日	千葉ロッテマリーンズ(2軍)が鴨川で春季キャンプ
2月1日～2日	姉妹都市・身延町の訪問団が来鴨 友好の証「しだれ桜」を植樹
2月11日	市制施行5周年
2月26日	市議会のネット中継を開始
3月25日	自由通路の大規模改修など鴨川駅周辺の整備が完了

年月日	事 項
4月20日	東条小学校の「耐震補強・大規模改修工事」に着手
4月29日	本多利夫前鴨川市長が地方自治功勞で旭日中綬章を受章
5月23日	市議会議員選挙 市民の代表20人が決定
6月1日	乳幼児へのヒブワクチン予防接種一部助成を開始
6月6日	「市立図書館」開館から20周年
6月18日	「市道八幡東線」が開通
6月19日	可燃性の粗大ごみの破碎処理施設が完成
7月1日	専門・合理性を追求した行政に、市役所の組織が一部変更
8月3日	吉尾幼稚園・保育園(長狭こども園)「複合施設整備工事」に着手
8月4日	姉妹都市・身延町「古関観音太鼓同好会」の方が来鴨、演奏披露や市民交流を堪能
8月9日～27日	「第2次5か年計画」の地区別懇談会を開催
9月26日・27日	天皇皇后両陛下がご来鴨(大山千枚田のご視察など)
9月29日	看護師などを目指す方へ修学資金の貸付制度が創設 貸付開始は(平成23年4月1日から)
9月30日～10月4日	ゆめ半島千葉国体2010ボクシング競技会開催 地元・戸部選手が優勝 千葉県は総合優勝
10月1日	第19回国勢調査 「鯛の浦遊歩道」がリニューアル開通
10月8日～14日	第6回市民友好の翼 市民26人がマニトワック市を訪問
10月23日	全国障害者スポーツ大会ゆめ半島千葉大会で秦秀名氏が水泳競技で2種目制覇
11月1日～19日	”日本一”の千葉ロッテマリーンズ(2軍)が鴨川で秋季キャンプ
12月1日	子ども医療費助成制度がスタート 市では小学3年生までの医療費が無料
平成23年1月1日	「大山千枚田」が天皇陛下の御製(お歌)の題材に
1月4日	鴨川市市民栄誉賞及び市長特別賞授与式 戸部洋平氏、秦秀名氏に市民栄誉賞、熊切隆夫氏に市長特別賞を授与
1月25日	「江見・鴨川統合中学校(新名称:鴨川中学校)」完成
1月25日	吉尾幼稚園・保育園(長狭こども園)「複合施設整備工事」完了
3月1日	天津小湊・和田町・房州ちくら・白浜町の4漁協が新設合併「東安房漁業協同組合」が発足
3月11日	東日本大震災が発生 市内では震度4を記録
3月23日	鴨川中学校・江見中学校 閉校
4月1日	平成23年～27年度「第2次5か年計画」がスタート
4月4日	幼保一元化施設「長狭こども園」開園
4月5日	福島・知的障害者施設の避難者 県立鴨川青年の家に受け入れ
4月7日	新「鴨川中学校」開校
5月14日	緊急経済対策支援事業開始 「元気鴨川商品券」の発行など
5月26日	山王講と諏訪講の山車と人形 市有形民俗文化財に指定
7月1日	「津波避難ビル」など42か所を指定
9月25日	「津波避難訓練」を実施
11月2日～27日	千葉ロッテマリーンズ(1軍)が鴨川で初の秋季キャンプ
平成24年1月11日	鴨川を舞台としたテレビアニメ「輪廻のラグランジェ」が放送スタート
1月29日	名誉市民 彫刻家長谷川昂氏逝去
2月11日	福島・知的障害者施設の避難者 福島へ帰郷
2月15日	天皇陛下の歌の御製碑を大山千枚田に建立
3月17日	名誉市民 彫刻家長谷川昂氏の市民葬と追悼展
3月29日	「嶺岡牧野馬土手群」が千葉県の周知の埋蔵文化財包蔵地に決定
3月31日	二日間海岸、鯛の浦遊歩道、江見漁港にトイレを整備
4月1日	保健・福祉・介護の分野が連携した「福祉総合相談センター」を開設
4月2日	市役所内に「鴨川市ふるさとハローワーク」がオープン
4月5日	「亀田医療大学」が開学
5月25日	本多利夫前市長を「鴨川市名誉市民」に推戴
7月3日	旧大山小学校の改修工事着手 社会教育施設「大山公民館」の機能を移設
7月10日	市内沿岸部の地域を対象に「津波避難訓練」を実施

年月日	事 項
10月1日	水道料金のコンビニ収納スタート
10月1日	安房郡市広域市町村圏事務組合の新火葬場「安房聖苑」が供用開始
11月1日～22日	千葉ロッテマリーンズ(1・2軍)の秋季鴨川キャンプ
11月15日	市内全域に光ファイバーインターネットのサービスを拡大
11月22日	鉄道橋「山生(やもめ)橋梁」が土木学会選奨土木遺産に認定
12月1日	子ども医療費助成制度のサービス拡大 市では中学3年生まで入院費が無料
12月1日	鴨川市暴力団排除条例が施行
平成25年 3月12日	鴨川市2代市長 片桐有而氏が退任
3月13日	新市長 長谷川孝夫氏初登庁

[市政のあゆみ (旧鴨川市)]

年月日	事項
昭和46年3月31日	安房郡鴨川町、長狭町、江見町合併市制施行鴨川市となる
3月31日	鴨川保育園改築工事完成、鴨川老人ホーム緑風荘改築工事完成
5月7日	鴨川市役所江見支所新築工事完成
6月2日	鴨川市制祝賀会
7月1日	内房線電化開通
10月1日	国保医療費80歳以上無料化実施
10月15日	不燃物処理場完成
昭和47年1月22日	鴨川市学校給食センター完成
3月31日	江見小学校改築工事完成
3月31日	大山公民館移転改築工事完成、主基公民館改築工事完成
4月19日	救急隊配置 (安房郡市広域市町村圏事務組合)
7月5日	代局自動電話開通
7月15日	外房線電化開通
8月19日	江見中学校新築工事完成
12月24日	台風20号と前線による集中豪雨のため、浸水、道路・河川決壊等市内各所に大きな被害
昭和48年1月1日	70歳以上医療費無料化実施
3月15日	大山保育園改築工事完成
3月22日	若潮国体200日前キャラバン隊来鴨
3月23日	鴨川バイパス嶺岡トンネル開通 (全線開通)
3月24日～25日	皇太子ご一家ご来鴨 (貝渚いちご畑、鴨川シーワールド、粟斗みかん園ご見学)
3月31日	長狭中学校武道場新築工事完成
4月27日	無人駅江見駅を市で管理開始
5月1日	長狭地区6農協が合併鴨川農協となる
5月1～5日	第10回東日本社会人ラグビー大会
5月15日	移動入浴車「さわやか号」が運転開始
6月9日	鴨川消防署庁舎完成
7月28日	江見中学校体育館新築工事完成
8月10日	江見小学校プール新設工事完成
10月1日	長狭国保病院業務開始
10月3日	国体炬火リレー
10月11日	市役所が新庁舎で業務開始
10月12日	天皇、皇后両陛下が20年ぶりにご来鴨
10月14日	若潮国体が開会
10月15日	ラグビーフットボール開始式、山岳競技金山ダムでキャンプ
11月20日	市役所新庁舎竣工式
昭和49年1月21日	鴨川支所業務開始
1月23日	北小町塵芥処理場完成
2月14日	鴨川幼稚園移転授業開始
2月18日	鴨川警察署新庁舎業務開始
2月27日	江見局自動電話開通
3月30日	市営住宅 (江見内遠野12戸) 完成
3月31日	吉尾公民館新築工事完成、吉尾保育園移転改築工事完成
4月24日	仲局、古畑局自動電話開通
7月16日	長狭地区有線放送廃止
8月1日	江見地区有線放送廃止
10月31日	太海フラワーセンターレストハウス新築工事完成
11月20日	電子計算機USAC720/90導入
12月20日	市の木に「銀杏」を選定
昭和50年2月10日	沼里都市下水路完成
2月20日	成川農村広場やすらぎの家完成

年月日	事項
3月22日	太海小学校改築工事完成
6月30日	上水道第3次拡張事業第1期（横渚浄水場築造）工事完成（昭和49年10月21日着工）
7月1日	江見簡易水道を上水場に統廃合（江見地区給水開始）
7月25日	ふとん乾燥サービス開始（ねたきり老人、身障者を対象）
9月5日	曾呂小学校プール新設工事完成
9月12日	大型移動教室バス購入
昭和51年3月4日	鴨川市総合計画（基本構想、基本計画、5か年実施計画）樹立
3月28日	青少年研修センター新築工事完成
3月29日	西条小学校改築工事完成
3月29日	太海公民館新築工事完成
3月31日	主基保育園移転改築工事完成
4月15日	市営住宅（田原20戸）完成
4月20日	鴨川保健所新庁舎業務開始
昭和52年3月20日	中央公民館、商工振興館新築工事完成
4月1日	高齢者パートタイマーの職業相談室が市役所に開設
6月27日	社会体育センター内にテニスコート完成
8月14日	市民会館落成式典
8月25日	市庁舎わきに運動広場が完成
9月16～19日	大雨の為、浸水、道路・河川決壊等市内各所に大きな被害
9月29日	鴨川中学校プール新設工事完成
昭和53年1月13日	天面、曾呂連絡所業務廃止
1月13日	大山、太海公民館に市役所出張所を開設
1月17日	長狭支所が吉尾公民館へ移転併設
1月17日	市役所と支所・出張所間に高速模写電送装置が稼働開始（鴨川・長狭・江見支所、大山・太海出張所）
3月20日	市営住宅（田原15戸）完成
3月29日	太海フラワーセンター温室改築工事完成
5月29日	汐留の松原都市公園が完成
8月6日	市民テニスコートが東町に完成
12月9日	田原小学校新築工事完成
昭和54年2月14日	江見中学校柔剣道場新築工事完成
3月6日	西条小学校屋内運動場新築工事完成
3月20日	東条公民館新築工事完成
3月27日	千葉テレビ鴨川中継局嶺岡山頂に開局
3月31日	市営住宅（田原15戸）完成
4月1日	東条、主基公民館に市役所出張所を開設
4月1日	消防防災無線が放送開始
4月15日	国鉄房総線50周年祝賀式
6月13日	汐入歩道橋完成
7月15日	太海小学校プール新設工事完成
12月27日	主基小学校改築工事完成
昭和55年2月29日	東条保育園改築工事完成
3月1日	消防署の長狭分遣所が業務開始
3月17日	鴨川小学校体育館改築工事完成
3月23日	市議会議員選挙、普通選挙区制で実施
3月28日	鴨川・天津バイパスが完成
3月30日	田原公民館新築工事完成
4月1日	田原公民館に市役所出張所を開設
4月18日	東条海岸に汐入公園が完成
7月10日	国民宿舎「望洋荘」の増築落成式典

年月日	事項
8月1日	鴨川市・和田町環境衛生組合の西江見ゴミ焼却場改築工事完成
10月20日	待崎川に汐止めの風船ダムが完成
11月10日	東条小学校の増築工事完成
昭和56年1月19日	主基幼稚園改築工事完成
2月18日	曾呂公民館新築工事完成
3月5日	田原小学校屋内運動場改築工事完成
3月10日	江見保育園移転改築工事完成
3月26日	鴨川市第3次総合5か年計画樹立
3月26日	鴨川市民憲章を制定
4月1日	行政機構一部変更（鴨川、長狭、江見支所を出張所に改組）
4月1日	曾呂公民館に市役所出張所を開設
4月10日	市民会館で市制施行10周年記念式典
4月21日	県道津丸山線が国道（410号）に昇格
6月12日	権現橋歩道橋が完成
7月12日	嶺岡山キャンプ場、細野地区に移転オープン
7月19日	北峯林道線開設促進協議会を設立
11月4日	市内で2地区（打墨・長狭（吉尾、主基））の県営土地改良事業（ほ場整備）に着手
昭和57年2月16・17日	第1回市民号が開催（毎年実施）
3月8日	曾呂小学校体育館改築工事完成
3月15日	郷土資料館新築工事完成
3月19日	江見公民館改築工事完成
3月20日	加茂川に初めてサケの稚魚7万匹を放流（平成4年まで全11回実施）
3月20日	太海フラワーセンターの連続温室工事完成（昭和55年9月18日着工）
3月30日	太海保育園移転改築工事完成
4月14日	長狭地区衛生組合の新処理施設完成（昭和56年9月30日着工）
4月24日	市の観光マスタープランまとまる
8月11日	吉尾小学校改築工事完成
10月28・29日	第2回市民号（1年目のみ2回開催）
11月1日	郷土資料館オープン
昭和58年3月15日	田原保育園移転改築工事完成
4月6日	西条公民館新築工事完成
4月15日	太海地区の地下道開通
4月16日	長狭老人憩の家新築工事完成（昭和57年10月29日着工）
5月5日	福祉センターと福祉作業所オープン（各昭和57年9月8日、9月30日着工）
5月5日	太海浜にアワビの中間育成場完成
6月1日	曾呂宮運動広場オープン
6月14日	東条・和泉地区の「市民の森」が完成（昭和55年12月15日着工）
6月23日	海浜プロムナード第1期工事完成
7月12日	一戦場に勤労者体育館新築工事完成
7月30日	林道南房総線工事着工
8月2・3日	弁天島の巖島神社ご開帳
8月3日	500万人県民記念千葉県豊漁祭
昭和59年2月22・23日	天皇、皇后両陛下ご来鴨（鴨川シーワールド、太海フラワーセンターご視察）
3月11日	農業委員選挙、鴨川地区で実施
3月25日	市議会議員選挙
4月5日	大日の歩道橋が完成
4月12日	市営野球場が完成
4月15日	一戦場にテニスコート（3面）がオープン
5月8日	上水道の増圧ポンプ所が吉尾に完成
6月6日	長狭地区火葬場が袋倉に完成
7月8・9日	中国養父母訪問団が来鴨（鴨川シーワールド、鴨川小ご見学）

年月日	事項
8月28日	電子計算機FACOM-V870導入
8月31日	大山小学校改築工事完成
9月1日	津波を想定して、県が防災訓練を待崎海岸で実施
10月6・7日	常陸宮同妃殿下ご来鴨（鴨川シーワールド、太海フラワーセンターご視察）
10月15日	サンフランシスコと鴨川の国際会議「鴨川海洋コミュニティシンポジウム」開催
11月3日	市営野球場の開場式（オープン記念にイースタンリーグオープン戦、日本ハムVS巨人）
11月10～23日	日本ハムファイターズの秋季キャンプ開始
11月24日	新加茂川橋が開通
昭和60年1月18日	東条都市下水路整備工事完成（昭和56年10月19日着工）
1月27日～2月19日	日本ハムファイターズの春季キャンプ開始（平成8年まで毎年実施）
3月8日	鴨川中学校体育館改築工事完成（昭和60年8月16日着工）
4月1日	電子計算機FACOM-V870本稼動
5月1日	大川面の運動広場がオープン
5月7日	粗大ゴミ（不燃性）収集を開始
5月15日	魚見塚に展望台が完成
6月2日	潮さい公園を舞台に「産業観光まつり」開催（平成5年まで毎年実施）
6月22日	国鉄太海駅の切符発売を市が代行
6月23日	日本ハムファイターズの「鴨川デー」後楽園球場へ170人の市民が応援に（毎年実施）
6月29日	市役所ロビーに血圧測定器を設置
7月8日	ふるさと産品育成協議会が発足
10月1日	第14回国勢調査、市の人口が38年ぶりに増加
12月29日	加茂川橋が開通
昭和61年1月24日	防災無線の家庭用受信機を設置
1月31日	一人暮らしのお年寄り世帯に自動消火装置を設置
3月15日	鴨川中学校旧屋内運動場を格技場への改造工事完成（昭和60年10月31日着工）
3月25日	国鉄安房鴨川駅周辺の整備基本構想まとまる
3月26日	鴨川市基本構想、第4次総合5か年計画樹立
3月31日	北小町ゴミ処理場改築工事完成
4月11日	市制施行15周年記念式典（広報かものがわの縮刷版を発行）
6月1日	河川情報端末装置を設置
8月2日	一戦場のスポーツ公園がオープン
10月19日～	郷土資料館を増築「水田三喜男遺品展」を開催
12月16日	長野県大町市観光協会と鴨川市観光協会が観光姉妹都市提携
12月23日	東条広場テニスコートを全天候型に改造
12月23日	大山幼稚園改築工事完成
昭和62年1月25日	市民会館で「転入者と市長との座談会」
2月3～4日	大町市民号が来鴨（太海フラワーセンターなどを見学）
2月6日	1市5町で「外房地域リゾート整備構想研究会」発足
3月20日	一戦場公園に裸婦像 長谷川昂氏が寄贈
3月20日	上水道第3次拡張事業第2期（長狭地区配水管布設）工事完成（昭和53年10月9日着工）
3月25日	福祉センターに金山から鉱泉を導入
3月31日	曾呂小学校校舎が完成（昭和61年8月12日着工）
3月31日	市内5か所に観光案内板を設置
5月23日	名誉市民第1号に初代市長島川忠治氏
6月24日	南房総地域半島振興協議会が発足
7月2日	鴨川市史編さん委員会が発足
7月26日	魚見塚展望台にシンボル像「暁風」を設置
7月31日	林道貝渚線が開通（全長701メートル）
9月15日	ハンガリーの少年少女合唱団が来鴨

年月日	事項
昭和63年1月28日	大日堰改修で100年前の導水管を発掘
2月29日	吉尾小学校の屋内運動場完成
3月26日	新町通りのモデル商店街環境整備（マリンロード）完成
4月14日	鴨川駅の自由通路完成（昭和62年10月19日着工）
5月18日	西条小学校児童が待崎川にアユ5,000匹を放流（全14回 平成13年まで実施）
5月24日	県立鴨川青年の家オープン
6月8日	福祉センターで定期送迎バスの運行開始
8月24～27日	東京・荒川区の子供が市内で体験農業
10月1日	老人デイサービスを開始
10月19日	文化体育館が完成（昭和62年9月25日着工）
12月1日	文化体育館で地域づくりセミナー
平成元年1月19日	「NHKのど自慢」の公開録画 文化体育館に2,400人
2月8日	文化体育館の落成式
2月10日	第3セクター(株)鴨川マリン開発を設立
3月20日	江見小学校の屋内運動場が完成（昭和63年7月27日着工）
3月25日	駅西口広場のロータリーが完成（昭和63年11月5日着工）
4月22日	大山青少年研修センターにテニスコートがオープン
7月31日～8月1日	台風12号による大雨で総額5億3千万円の被害
8月1日	リゾート鴨川のPRビデオを制作 市民に貸し出し
9月5日～10月31日	「ふるさと創生一億円」のアイデアを募集
10月29日	市役所が第2・第4の土曜閉庁を実施
平成2年1月31日	江見幼稚園舎が完成（平成元年7月23日着工）
2月1日	市内全中学校に教育用パソコン63台を導入
3月10日	大山小学校屋内運動場が完成（平成元年7月30日着工）
6月6日	市立図書館がオープン（平成元年8月22日着工）
6月17日	文化体育館で「ちびっ子相撲大会」貴花田、若花田関が特別参加
6月22日	潮さい公園の改修工事が完成
9月17日	養護老人ホームを改築
10月1日	第15回国勢調査
11月2日	鴨川駅西口にモダンな公衆トイレが完成
12月11日	竜巻が発生 家屋の破損など440世帯で被害
平成3年2月1日	市役所1階ロビーに「市民相談室」を開催
2月20日	鴨川・東条両幼稚園が改築完成
3月6日	第5次総合5か年計画が樹立
3月25日	鴨川市史「史料編（一）近世」を発刊
4月1日	西条保育園が開園
5月23日	鴨川有料道路（改築工事）が全線開通
6月10～17日	「市制施行20周年記念誌」を作製、全世帯に配布
7月17日	太海フラワー磯釣りセンターに立体駐車場（240台収容）が完成
7月26日	ふるさと創生青少年海外派遣事業開始
8月22日	養護老人ホーム「緑風荘」新館が完成
9月26日	「ゴミを減らす市民会議」が発足
10月1日	市民ギャラリーがオープン
10月13日	市民会館で市制施行20周年記念式典 新しい名誉市民に中嶋正雄氏、小川忠氏、長谷川昂氏、近藤啓太郎氏 東京都荒川区と友好交流協定を締結
11月21～24日	第6回国民文化祭「フラワーカルチャーフェスティバル」を開催
平成4年2月29日	太海小学校屋内運動場が完成
3月25日	40mのはしご付消防車が鴨川消防署に常置配備
3月30日	市民の歌「夢よ、とどけ」が完成
3月31日	鴨川有料道路に歓迎板「ようこそ鴨川へ」を設置

年月日	事項
4月1日	住民票などの配達サービスを開始（対象者は障害者や要介護老人など）
5月26日	保台ダムの定礎式 沼田知事や関係者が出席（平成2年5月10日着工）
9月8日	「杉庵山口志道の誕生地」と「大浦担ぎ屋台巡行」が市の文化財に指定
9月12日	学校週5日制がスタート
11月23日	市民会館で市民の歌発表会
11月27日	鴨川駅西口のショッピングセンター内に「市民サービスセンター」を開設
平成 5年1月27日	シルバー人材センター設立
2月6日	市の完全土曜閉庁がスタート
2月1日	ロマンチックタウン街路灯整備が始まる
2月1日	高齢者ニーズ調査を実施（65歳以上の方2,000人対象）
2月25日	太海幼稚園舎が完成
3月11日	鴨川駅東口に駐輪場（約230台）と送迎用駐車場完成
3月25日	鴨川市史「史料編（二）近・現代」を刊行
4月1日	出産祝金制度がスタート（第3子から30万円を支給）
11月8日	アメリカ ウィスコンシン州マニトワック市と国際姉妹都市を提携調印
平成 6年2月22日	県の有形文化財に薬王院・薬師堂が指定
2月28日	田原幼稚園舎が完成
3月14日	主基小学校屋内運動場が完成
3月25日	市営太夫崎漁港が完成（昭和63年12月4日着工）
3月27日	名誉市民・島川忠治初代市長の合同葬儀（文化体育館）
4月1日	総合保健福祉会館「ふれあいセンター」がオープン
6月5日	ふるさといきいきシーフェスタ in Kamogawa94を開催（「産業観光まつり」から変更）
5月18日	市国際交流協会が発足
7月22日	市道「小宮横渚線」が開通
9月1日	市内在住外国人向け「英字版広報紙」を発行開始
10月2～9日	国際姉妹都市マニトワック市へ親善訪問「第1回市民友好の翼」
平成 7年3月1日	吉尾幼稚園舎が完成
3月11日	名誉市民中嶋正雄氏の市民葬（市民会館）
3月14日	大山不動堂と行道面（心厳寺）が県の有形文化財に指定
3月31日	市営金束団地が完成（平成6年9月23日着工）
4月1日	地震発生時の自動放送システムがスタート
4月－	「東条村誌」「西条村誌」を発刊
6月1日	ふれあいセンターの在宅介護支援センターがスタート
6月5日	粟斗地区に「湯谷橋」が開通
6月16日～22日	国際姉妹都市マニトワック市から吹奏楽団「レイクショア・ウインド・アンサンブル」が来訪
29日	県南初の第2種公認陸上競技場がオープン（平成6年6月18日着工）
8月15日	戦争のない平和な社会を願い「平和都市」を宣言
10月1日	第16回国勢調査
10月7日～8日	陸上競技場を主会場に「第48回千葉県民体育大会」開催
10月27日	鴨川市出身者による「鴨川ふるさと東京懇話会」開催
10月－	「吉尾村誌」発刊
11月9日	東京都荒川区と防災応援協定を調印
平成 8年2月1日～29日	日本ハムファイターズ春季キャンプ（昭和60年～平成8年まで実施）
3月1日	「市長への手紙」制度スタート
3月－	東条小学校プールが完成
4月5日	鴨川小学校と東条小学校で「学童保育」を開始
4月17日	保台ダムの「導入路トンネル」が貫通
4月－	「第3次基本構想」と「第6次総合5か年計画」がスタート
6月4日	市内保育園で「外国語保育」がスタート
7月1日	「まちをきれいにする条例」スタート

年月日	事項
7月10日	前原・横渚海岸が「日本の渚百選」に選定
8月23日～29日	鴨川少年少女合唱団がマニトワック市で音楽交流
8月－	古代米を使った新しいふるさと産品を開発
9月22日	台風17号が接近 横手道、中央通、体育センター周辺の床上、床下浸水をはじめ市内各所に大雨等による大きな被害
10月1日	南房総広域水道が通水 曾呂地区などに待望の給水 ふれあいセンターに中間浴槽を設置
11月30日	「市制施行25周年記念式典」(文化体育館) 名誉市民に長谷川治一氏と鈴木政夫氏を推戴 市政功労者245人を顕彰
11月－	保台ダムの試験貯水を開始
12月－	曾呂幼稚園舎が完成
平成9年2月12日	学校法人早稲田大学と 「太海多目的公益用地に関する基本合意書」 を締結
3月27日	市のホームページを開設
3月－	災害備蓄倉庫を吉尾小学校に整備
4月12日	総合運動施設のサッカー場がオープン
4月－	新しい「市の防災計画」がまとまる
6月6日～11日	マニトワック市から市民訪問団58人が来鴨
6月7日	「日本の渚全国協議会」が発足
6月14日	「道の駅・鴨川オーシャンパーク」が江見太夫崎にオープン
7月10日	保台浄水場と水道局管理本館が完成 (保台浄水場 平成7年7月21日着工)
7月26～27日	プロ野球「名球会」の野球イベントを開催
7月29日	消防団第1支団第6分団(和泉)が県操法大会で初優勝
9月1日	ひとり暮らしのお年寄りに「配食サービス」スタート
9月3日	市立幼稚園で「国際理解教育」を開始
9月19日	台風20号による高波で海沿いの施設に被害
9月－	ダイオキシン削減 清掃センターを改修
10月1日	西条幼稚園で「預かり保育」をスタート
10月18日～25日	第2回市民友好の翼 市民56人がマニトワック市を訪問
10月18日～26日	早稲田大学との交流事業開始 展示会が初めて図書館で開催
11月12日	東京で「鴨川ふるさと懇談会」鴨川出身者約60人が参加
12月18日	東京湾アクアライン開通
平成10年1月28日	早稲田大学との交流事業 講演会を初めて開催
2月23日	主基小学校プール完成 (平成9年8月着工)
3月30日	江見と曾呂地区を結ぶ「農免道路」(全長2km)が開通
3月30日	初代市長・故島川忠治氏の胸像を建立
4月23日	県道・鴨川富山線(曾呂街道)のバイパス道路が開通
5月－	市史読本編「鴨川のあゆみ」を発刊
6月17～22日	マニトワック市少年少女合唱団50人が来鴨 地元合唱団との共演やホームステイで交流
7月5日	視聴覚障害の方々に「声の広報」をスタート
8月21日	早稲田大学との交流事業「おもしろ科学実験教室」を初めて開催 (毎年実施)
8月22日	陸上競技場で「NHK夏期巡回ラジオ体操会」を開催
10月28日	東京で「鴨川ふるさと会」の設立総会 首都圏の鴨川出身者120人が参加
12月5日	市民会館で「千枚田シンポジウム」。むらおこしをテーマにミュージカル(文化体育館)も
平成11年2月21日	「空き家活用対策」の現地説明会に県内外から25家族が参加
13日	都市と農村の交流拠点「みんなみの里」がオープン
3月－	「太海多目的公益用地」の造成工事が終了 (平成9年1月17日着工)
3月－	「フィッシャリーナ事業」の埋め立てが完了
4月1日	「情報公開制度」と「個人情報保護制度」がスタート
5月－	「鴨川市史・年表」が発刊
7月26日	大山千枚田が「日本の棚田・百選」に選定
9月10～16日	姉妹都市のマニトワック市訪問団22人が来鴨
9月21日	新町通り商店街に空き店舗活用の6店がオープン (平成13年度まで)
10月1日	指定袋による収集など「新しいごみ対策」がスタート

年月日	事項
10月15日	「広報かもがわ」が創刊 1,000号に
11月12日	東条地区の和泉公会堂が国の登録文化財に指定
12月18日	市民会館で名誉市民・故小川忠氏の市民葬
平成12年1月25日	ふるさと産品の推奨制度がスタート
2月8日	学校法人城西大学と「太海多目的公益用地に関する基本合意書」を締結
2月21日	「和泉の三役」が市の無形民俗文化財に指定
3月－	古泉千櫻の生誕地（細野）を整備
3月－	「大山千枚田」のオーナー制度がスタート
3月－	田原西地区の県営ほ場整備事業が完了
4月1日	介護保険制度が全国一斉スタート
4月－	みんなみの里に「ふれあい農園」がオープン
5月10日	「主基のあゆみ」を刊行
6月4日	南房総音楽祭の開催
6月16日	香淳皇后が逝去。房州鴨川には過去3度おいでに
7月1日	「リサイクル推進店」の認定制度がスタート
8月4日	埋蔵文化財センターが完成
9月28～10月5日	第3回市民友好の翼 市民37人がマニトワックを訪問
10月1日	第17回 国勢調査
11月1・2・4日	教育を考えるミニ集会を開始（江見・鴨川・長狭の3地区）
平成13年2月15日	歴史学習の拠点・文化財センターがオープン
2月15～5月13日	企画展「鴨川発掘75年展～考古資料で見る鴨川の歴史」を開催
3月25日	千葉県知事選挙 新知事に堂本暁子氏
3月－	東条小学校屋内運動場が完成（平成12年8月着工）
4月1日	鴨川市消防団女性消防隊が発足
4月20日	早稲田大学遠隔講座「サテライトカレッジ」開講
4月24日	大山千枚田に棚田倶楽部（地域資源総合管理施設）がオープン
4月－	第7次総合5か年計画がスタート
4月－	第3次行政改革がスタート
5月7日	大山小学校児童が待崎川にアユ2,000匹を放流（全14回 昭和63年から実施）
5月14日	市内で「IT講習」を開始
6月3日	「親子ふれあいルーム」を開設 子育て支援に
6月－	市三角構想「鴨川フィッシャリーナ」オープン
8月27・28日	噴火災害で避難生活の続く三宅島民約80人が来鴨
9月6～11日	姉妹都市マニトワックから市民訪問団44人来鴨
10月18日	女性消防隊が第15回全国女性消防操法大会（横浜市）に初出場
10月21日	市制施行30周年記念式典で市政功労者を顕彰 名誉市民長谷川昂氏より木彫作品62点寄贈
平成14年1月4日	市のホームページに電子市長室を開設
1月21日	鴨川沖海洋深層水事業促進協議会が発足
1月24日	市役所で「なの花県民会議」 堂本知事と意見交換
1月－	地域イントラネット基盤整備事業が完了
1月－	学校給食センターが完成
1月－	介護相談制度がスタート
2月1日	名誉市民の近藤啓太郎氏急逝 享年81歳
2月14日	鈴木家住宅・旧水田家住宅が国の登録文化財に指定
2月28日～3月4日	市内の中学生が待崎川河川敷などに桜の苗木（ソメイヨシノ）500本を植樹
3月25日	安房地域11市町村が合併重点支援地域に指定
3月29日	市庁舎東側に憩いの場「30記念公園」が完成
4月1日	市役所1階「総合窓口」を開設 ワンストップサービスを開始
6月6日	太海多目的公益用地で早稲田大学のセミナーハウスなどの建築起工式
8月30日～9月1日	「第8回全国棚田サミット」が市内で開催 市内外から3,300人の関係者が集まる
9月4日	安房11市町村の合併任意協議会を館山に設置

年月日	事項
10月1日	台風21号が房総沿岸に接近 強風による高波などで市内ホテルや公共施設に被害
11月ー	「大山のあゆみ」 を発刊
12月4日	鴨川地域に集中豪雨（78mm/時、総雨量117mm）床下浸水28戸、通行止め等の被害
平成15年1月23日	安房地域11市町村の合併任意協議会が解散
1月ー	長狭老人憩の家改修工事が終了
2月ー	中央公民館改修工事が終了
3月29日	国民宿舎・望洋荘が閉館 36年の歴史に幕
3月ー	江見中学校屋内運動場改築工事が完成
4月1日	観光の魅力アップに 「なぎさの湯」 が開湯
4月1日	「行政評価制度」 を導入・スタート
4月16日	市営浜波太漁港の臨港道路や新千鳥橋が開通
4月21日	国の構造改革特区の 「鴨川市棚田農業特区」 に認定
4月28日	天津小湊町との合併協議へ合意書を締結
5月12日～27日	市町村合併をともに考える地区別座談会を開催
5月16日	太海多目的公益用地で城西国際大学の教育研究施設が着工
6月12日	第2回定例会市議会で鴨川市・天津小湊町合併協議会の設置議案を可決
6月17日	地域住民のアイデアでふるさと活性化を 「まちづくり未来塾」 が開校
6月25日	太海多目的公益用地に早稲田大学鴨川セミナーハウスが完成
7月1日	鴨川市・天津小湊町合併協議会を設置
7月7日	鴨川市・天津小湊町合併協議会が初会合
8月25日	住民基本台帳ネットワーク全国一斉にスタート
9月11日～16日	マニトワック市から市民訪問団40人が来鴨。交流10周年を記念し植樹や式典などを実施
9月12日	前原地区で東洋大学のセミナーハウスが着工
10月2日～9日	第4回市民友好の翼 市民35人がマニトワック市を訪問
10月ー	八色・福祉センター改修工事が終了
12月ー	「田原のあゆみ」 を発刊
平成16年1月11日	笑うアシカと記念撮影 シーワールドで初の成人式
2月13日	市消防団に最高の名誉 特別表彰 「まとい」 を受賞
2月28日	「鴨川オーシャンスポーツクラブ」 が誕生
3月20日～5月9日	文化財センターで企画展 「発掘された西郷氏館跡」
3月28日	市民の代表20人が決定 市議会議員選挙
3月ー	まちの設計図 「新都市計画マスタープラン」 が完成
4月5日	「ふるさと回帰支援センター」 が設立
4月15日	総合運動施設への進入路に 「宿前橋」 が開通に
4月19日	城西国際大学の教育施設 「安房ラーニングセンター」 がオープン （太海多目的公益用地）
4月ー	進む行政改革 出張所を統廃合し窓口機能を郵便局へ
4月ー	太海フラワー磯釣りセンターは民営化に
4月ー	総合窓口を365日オープン。 平日の取り扱い時間も延長に
4月ー	ごみ増加に待った 可燃ごみの有料化と12種類分別を導入
4月ー	棚田特区を活用 市内4集落でもオーナー制度
6月2日	大山寺の 「宝篋印塔」 が市の有形文化財に
6月5日～6日	20回目を迎えた海の祭典 「ふるさといきいきSea Festa」 （昭和60年から実施）
6月19日	城西国際大学の市民参加型講座 「鴨川塾」 が開講
7月20日	文化体育館で鴨川市・天津小湊町合併協定調印式
7月24日	前原地区に東洋大学 「鴨川セミナーハウス」 が完成
8月3日	本多鴨川市長と片桐天津小湊町長が堂本知事に合併申請書を提出
8月21日	戸籍事務の電算化が本格稼働
9月ー	小学校などに 「不審者防犯システム」 を設置
10月9日～10日	最大級の台風22号が接近 第3配備体制で警戒に
10月12日	県議会で鴨川市と天津小湊町の合併議案を可決
10月13日	知事が合併を決定 両市町長に決定書を交付

年月日	事項
10月16日	JR外房線に新型特急「わかしお号」がデビュー
10月21日～22日	第23回市民号「越後路と月岡温泉の旅」（昭和57年から実施）
11月1日～15日	日本ハムファイターズ秋季キャンプ（昭和59年から実施）
11月5日	総務大臣が鴨川市と天津小湊町の合併を告示
11月－	新潟中越地震の被災地復旧に多くの市民から義援金
12月24日	江見吉浦区の「武蔵板碑」が市の有形文化財に
平成17年2月10日	鴨川市閉庁式

[町政のあゆみ (旧天津小湊町)]

年月日	事項
昭和30年2月11日 10月	安房郡天津町・小湊町合併、天津小湊町が誕生 清澄小学校新築落成式
昭和31年	簡易水道工事完成 小湊小学校校舎増築 四方木小学校集会室建築
昭和32年	小湊小学校、学校給食により文部大臣賞受賞 清澄植物園整備 小湊火葬場完成
昭和33年	浜荻漁港の船溜・魚揚場工事開始
昭和34年	町体育協会発足 天津火葬場改修
昭和35年 2月	天津中学校 特別教室増築 天津中学校、学校保健 体育優良校として表彰
昭和36年 3月 3月	有線放送電話事業開始 小湊中学校 改築工事完成
昭和37年 2月	突入トンネルの改修工事開始
昭和38年10月 10月 11月	消防団分団統合 安房天津駅前に観光案内所新設 広報あまつことなと第1号発刊
昭和39年 3月 4月 6月 7月	皇太子・美智子妃殿下・浩宮様御清遊 上水道拡張工事完成 老人クラブ結成8クラブ誕生 小湊漁民住宅完成
昭和40年 1月 3月 4月 5月	安房小湊駅前に観光案内所新設 4町衛生組合でし尿処理施設完成 町立ひかり保育所完成 母子健康センター開設
昭和41年 6月	町立初の青年館として谷青年館完成
昭和42年 4月 11月	板橋区立天津養護学校完成 天津中学校 第3期工事完成
昭和43年 4月 4月	浜荻保育所完成 天津保育所完成 (天津小学校の一部を増改築)
昭和44年 2月 4月 9月 9月 12月	ダイヤル式電話開始 天津中学校 体育館完成 小湊小学校 校舎新築完成 天津中学校 プール完成 上水道坂本水系拡張工事完成
昭和45年 5月 5月 6月	浜荻漁民住宅完成 国道128号おせんころがしバイパス完成 10トンごみ焼却炉完成

年月日	事項
昭和46年 2月	天津学校給食センター完成
3月	山梨県身延町と姉妹町協定締結
4月	小湊幼稚園開設
5月	町の木「スギ」指定
11月	内浦山県民の森開園
昭和47年 6月	天津保育所完成（2階建新築）
7月	外房線電化完成特急運転開始
昭和48年 7月	天津小学校校舎完成
10月	天皇・皇后両陛下下行幸啓
昭和49年 3月	清澄小学校・四方木小学校閉校
6月	小湊中学校 プール完成
9月	広域消防分遣所完成
昭和50年 3月	鯛の浦祓山遊歩道に行幸啓記念碑完成
昭和51年 3月	坂本稚児ヶ滝線全線コンクリート舗装完成 天津小学校 体育館完成
昭和52年 6月	ニ夕間橋完成
昭和53年 3月	町衛生センター完成
昭和54年 3月	町中央公民館完成
3月	小湊小学校 体育館完成
昭和55年 3月	県道内浦山公園線全線開通
3月	清澄簡易水道増補工事完成
3月	国道128号鴨川天津バイパス完成
3月	清澄老人いこいの家完成
昭和56年 1月 1日	町章制定
10月	町役場新庁舎完成
昭和57年 2月	天津小湊町合併25周年式典開催
昭和58年 2月	天津幼稚園園舎完成
4月	国道128号内浦バイパス開通
昭和59年 6月	小湊下に町営無料駐車場整備 広域圏火葬場完成
昭和60年 8月	すてれっぱつサマーフェスティバル開催
11月	第1回天津小湊町民号実施「身延山参拝とぶどう狩りの旅」
昭和61年 7月	小湊地区街路灯整備
昭和62年 3月	安房天津駅と合築の芝浜コミュニティセンター完成
4月	天津中学校柔剣道場完成
4月	小湊中学校校舎新築完成
6月	町観光会館完成
昭和63年 3月	天津小学校 プール完成
4月	小湊幼稚園園舎完成

年月日	事項
8月	内浦山県民の森野外ステージ完成記念コンサート開催
9月	天津地区街路灯整備
平成元年 7月	鯛のまちへ宇宙飛行士がやってきたイベント開催
平成2年 1月	県道内浦山公園線大橋完成
4月	町営小湊駐車場完成
6月	天津小湊町史史料集Ⅰ発行
6月	第2奥谷ダム完成
6月	内浦山県民の森文化体育館完成
10月	第1回風流里（ふるさと）夢まつり開催
平成3年 3月	鯛みこしデビューフェスティバル開催
3月	町コミュニティセンター完成
平成4年 2月	世界を泳げ鯛のまち海外派遣事業実施
3月	健康管理センター・地域福祉センター完成
4月	町社会福祉協議会発足
平成5年 3月	ふるさとシアター完成
4月	防災行政無線運用開始
平成6年 3月	安房天津・安房小湊両駅前にふるさと公園完成
3月	ふるさと写真集PHOTOGRAPH天津小湊発行
平成7年 2月	小湊中学校屋内運動場・柔剣道場完成
8月	第1回「風流里鯛まつり」開催
11月	ふれあいスポーツ広場天津中学校夜間照明完成
平成8年 3月	わんぱくハウス完成
4月	新神明橋完成
平成9年 6月	天津小湊夷隅線ミニバイパス開通
10月	清澄線に新車両、「風流里（ふるさと）バス」登場
10月	町のホームページ開設
11月	君津市と友好都市調印
平成10年 3月	一般廃棄物最終処分場完成
3月	ふるさと資料「天津小湊の歴史」を刊行
平成11年 3月	地域振興券交付
3月	「天津小湊の地形と地質」刊行
3月	「中世城館跡調査報告書」刊行
10月	12自治体と災害相互援助協定締結
11月	天津小学校PTAが文部大臣表彰を受賞
12月	第1回鯛のまち望郷懇談会開催
平成12年 3月	「天津小湊の石造物」刊行
3月	「史談天津小湊第2号」刊行
4月	高齢者憩いの施設「ほのぼの荘」開館
12月	第1回町所在公共機関等連絡会「タイサミット」開催
平成13年 1月	初日の出日本一のまちで「日本の朝日百選」に認定される
3月	主要地方道市原天津小湊線坂本工区一部開通
3月	「おもしろ百物館」刊行

年月日	事項
4月	学校週5日制施行
5月	初の天津小湊町絵画コンクール入賞作品決定
7月	初の100トン耐震性貯水槽完成（四方木）
10月	情報公開制度開始
11月	「天津小湊町誕生寺の線香と磯風」で環境大臣から「かおり風景百選」に認定される
平成14年 3月	町衛生センター大規模改修完成（ダイオキシン対策事業）
4月	町のPRラジオ放送開始
8月	東京直通高速バスの発着開始
8月	第1回サマーフェスタIN天津小湊開催
10月	ごみ従量制（有料指定袋制）施行
11月	第5回門前町サミット2002in天津小湊開催
平成15年 1月	公共施設たばこ分煙施行
2月	戸籍総合システム稼動（戸籍事務電算化）
4月	高速大容量インターネット「ブロードバンド」開始
5月	鯛のまちあまつこみなとボランティアガイド協会発足
7月 1日	鴨川市・天津小湊町合併協議会を設置
7月 1日	役場職員パソコン1人1台体制整備
8月	住民基本台帳ネットワークシステム本稼動
9月	統合中学校「安房東中学校」建設工事着工
11月	麻綿原ハイカー遭難、対策本部を設置
平成16年1月	東京大学千葉演習林と地域交流協定締結
1月24・28日	鯛のまち望郷懇談会開催
2月12日	子ども会議「いい鯛 きき鯛 つくり鯛」 小湊小・天津小6年生
3月 2日	中学生会議「町長に良い鯛宝鯛」 ^{いいたいほうだい} 小湊中・天津中3年生
3月	ひかり保育所完成
7月20日	鴨川市文化体育館で鴨川市・天津小湊町合併協定調印式
8月 3日	片桐天津小湊町長と本多鴨川市長が堂本知事に合併申請書を提出
8月	実入歩道トンネル水族館事業開始
11月	清澄山天富神社からの富士山の展望が、国土交通省関東地方整備局の「関東の富士見100景」に認定される
12月	さいたま市と友好都市協定締結
12月	町制50周年式典開催
平成17年1月	ロシア人日本本土初上陸の記念碑設置
2月10日	天津小湊町閉庁式

資料：企画政策課

付 録

1. 歴代市長

歴代	氏名	生年月日	就任	退任
初代	本多利夫	昭和14年10月9日	平成17年3月13日	平成21年3月12日
2代	片桐有而	昭和22年7月11日	平成21年3月13日	平成25年3月12日
3代	長谷川孝夫	昭和23年12月9日	平成25年3月13日	現職

資料：総務課

2. 歴代副市長

歴代	氏名	生年月日	就任	退任
初代	西宮秀夫	昭和16年3月26日	平成17年4月1日	平成21年3月31日
2代	石田日出夫	昭和19年5月8日	平成21年4月1日	平成25年3月31日
3代	庄司政夫	昭和32年1月24日	平成25年4月1日	—

(平成25年3月28日選任)

資料：総務課

3. 歴代収入役

歴代	氏名	生年月日	就任	退任
初代	石田日出夫	昭和19年5月8日	平成17年4月1日	平成20年11月30日

資料：総務課

4. 歴代教育長

歴代	氏名	生年月日	就任	退任
初代	吉田幸昌	昭和7年9月24日	平成17年2月11日	平成17年3月30日
2代	長谷川孝夫	昭和23年12月9日	平成17年3月31日	平成24年6月2日
3代	野田純	昭和24年11月21日	平成24年8月17日	平成25年3月30日
4代	野田純	昭和24年11月21日	平成25年3月31日	現職

資料：教育委員会学校教育課

5. 歴代市議会議長

歴代	氏名	生年月日	就任	退任
初代	鈴木正明	昭和22年6月14日	平成17年2月17日	平成18年5月31日
2代	谷一浩	昭和21年2月5日	平成18年6月9日	平成20年5月30日
3代	渡邊隆俊	昭和15年2月11日	平成20年5月30日	平成22年5月31日
4代	尾形喜啓	昭和15年7月5日	平成22年6月8日	平成24年6月4日
5代	野村静雄	昭和22年4月13日	平成24年6月4日	現職

資料：議会事務局

6. 歴代市議会副議長

歴代	氏名	生年月日	就任	退任
初代	吉田勝敏	昭和24年11月6日	平成17年2月17日	平成18年5月31日
2代	渡邊隆俊	昭和15年2月11日	平成18年6月9日	平成20年5月30日
3代	飯田哲夫	昭和23年3月6日	平成20年5月30日	平成22年5月31日
4代	渡辺訓秀	昭和17年5月20日	平成22年6月8日	平成24年6月4日
5代	佐藤文秋	昭和23年9月17日	平成24年6月4日	現職

資料：議会事務局

7. 市議会議員名簿

平成24年12月31日現在

番号	氏名	住所	党派	所属委員会
1	滝原 秀和	坂東805-25	無所属	建設経済 決算
2	刈込 信道	花房409-8	無所属	建設経済 予算
3	久保 忠一	広場1709	無所属	○建設経済 決算
4	脇坂 保雄	坂東625-1	無所属	文教厚生 ○予算
5	庄司 朋代	横渚691	無所属	◎文教厚生 決算
6	吉田 裕迪	南小町474	無所属	建設経済 決算
7	佐藤 拓郎	横渚634-3	無所属	文教厚生 決算
8	平松 健治	横渚1-5	無所属	◎建設経済 予算
9	鈴木 美一	成川804	無所属	○文教厚生 予算
10	佐藤 文秋	宮155	公明党	総務 予算
11	野村 静雄	広場871	自由民主党	文教厚生 決算
12	尾形 喜啓	横尾377	自由民主党	総務 ◎決算
13	滝口 久夫	内浦260-1	日本共産党	建設経済 ◎予算
14	渡辺 訓秀	滑谷223	無所属	◎総務 予算
15	渡邊 隆俊	平塚1613	無所属	総務 予算
16	辰野 利文	天津1348	自由民主党	文教厚生 予算
17	飯田 哲夫	東町1143	社会民主党	○総務 決算
18	谷 一浩	江見東真門223	無所属	総務 ○決算
19	大和田 悟史	小湊44	無所属	文教厚生 決算
20	西川 和広	浜荻1337	無所属	総務 予算

注) 所属委員会欄中 ◎印は委員長を、○印は副委員長を示す。

資料：議会事務局

8. 市内主要官公署等一覧表

名 称	所在地	電話番号
県関係		
千葉県安房土木事務所鴨川出張所	広場 820	7092-1107
千葉県南部林業事務所	広場 820	7092-1318
千葉県安房健康福祉センター（安房保健所）鴨川地域保健センター	横渚 1457-1	7092-4511
千葉県南部家畜保健衛生所	八色 52	7092-2304
鴨川警察署	横渚 1465	7092-0110
鴨川警察署鴨川駅前交番	横渚 941-2	7092-0491
大山駐在所	金束 34-1	7098-0034
吉尾駐在所	松尾寺 446-1	7097-0122
主基駐在所	成川 33-3	7097-1088
西条駐在所	八色 1265-1	7092-5700
東条駐在所	広場 1327-1	7092-2350
太海駐在所	太海 2030-2	7092-2563
江見駐在所	西江見 96-3	7096-0055
天津駐在所	天津 2222-5	7094-0141
小湊駐在所	内浦 343-6	7095-2605
千葉県立鴨川青年の家	太海 122-1	7093-1666
千葉県立内浦山県民の森	内浦 3228	7095-2821
市関係		
鴨川市役所	横渚 1450	7092-1111(代)
天津小湊支所	天津 1104	7094-0511
鴨川市教育委員会	天津 1104	7094-0512
吉尾出張所	松尾寺 454-2	7097-1111
江見出張所	東江見 376-5	7096-1111
コミュニティセンター小湊（小湊出張所）	内浦 563	7095-2803
鴨川駅西口市民サービスセンター	横渚 973-1	7093-3436
鴨川市市民会館	横渚 808-33	7093-1131
鴨川清掃センター	北小町 2118	7093-5300
天津小湊清掃センター	浜荻 227-1	7094-2050
鴨川市衛生センター	大里 558-1	7092-1009
天津小湊最終処分場	浜荻 314-1	7094-2052
鴨川市総合交流ターミナル（みんなみの里）	宮山 1696	7099-8033
鴨川市地域資源総合管理施設（棚田倶楽部）	平塚 540	7099-9050
鴨川オーシャンパーク	江見太夫崎 22	7096-1911
鴨川市天津小湊観光会館	内浦 405-16	7095-2218
魚見塚一戦場公園	貝渚 3310	7093-1678
鴨川市学校給食センター	貝渚 223-1	7092-1538
鴨川市中央公民館	前原 60	7093-1141
鴨川市東条公民館	広場 1588-1	7092-3123
鴨川市西条公民館	八色 1244-1	7093-0733
鴨川市田原公民館	太尾 368-1	7093-2857
鴨川市主基公民館	成川 34	7097-1505
鴨川市吉尾公民館	松尾寺 454-2	7097-1111
鴨川市大山公民館	金束 32-2	7098-0002
鴨川市曾呂公民館	仲町 590-1	7092-9449

名 称	所在地	電話番号
鴨川市太海公民館	太海 2030-2	7092-0669
鴨川市江見公民館	東江見 376-5	7096-1111
鴨川市天津小湊公民館	天津 1092-7	7094-2230
鴨川市青少年研修センター	平塚 1717-15	7098-0733
わんぱくハウス	天津 78	7094-0515(連絡先)
鴨川市嶺岡自然キャンプ場	細野 590-1	7094-0515(連絡先)
鴨川市立図書館	横渚 1428	7092-0312
鴨川市民ギャラリー	横渚 893	7093-2366
鴨川市郷土資料館	横渚 1401-6	7093-3800
鴨川市文化財センター	横渚 1408-1	7093-3800
鴨川市総合運動施設(文化体育館)	太尾 866-1	7093-5111
鴨川市体育センター	貝渚 242	7093-5111(連絡先)
鴨川市大川面運動広場	大川面 32	7093-5111(連絡先)
鴨川市芝浜プール	横渚 808-54	7093-5111(連絡先)
鴨川市成川運動広場	成川 4	7093-5111(連絡先)
鴨川市大山庭球場	古畑 90-3	7093-5111(連絡先)
鴨川市宮庭球場	宮 1446	7093-5111(連絡先)
鴨川市宮運動広場	宮 596-1	7093-5111(連絡先)
鴨川市小湊スポーツ館	内浦 1923	7093-5111(連絡先)
鴨川市総合保健福祉会館(ふれあいセンター)	八色 887-1	7093-7111
鴨川市地域包括支援センター	八色 887-1	7093-1200
鴨川市天津小湊保健福祉センター	天津 163-1	7094-2771
鴨川市福祉センター	八色 866	7093-7500
鴨川市長狭老人憩の家	仲 253-1	7097-1493
鴨川市江見老人憩の家	宮 478-1	7092-9153
鴨川市福祉作業所	八色 866	7093-0575
鴨川市子育て総合支援センター	八色 776	7093-5001
鴨川市水道局	横渚 1342-2	7093-1000
鴨川市横渚浄水場	横渚 1342-2	7093-1000
鴨川市保台浄水場	和泉 2509	7092-3230
鴨川市東町浄水場	東町 405-1	7092-0844
鴨川市江見浄水場	西江見 439-1	-
鴨川市坂本浄水場	天津 3552-3	7094-1171
鴨川市奥谷浄水場	内浦 3231	7095-3023
鴨川市立国保病院	宮山 233	7097-1221
一部事務組合		
安房都市広域市町村圏事務組合長狭地区火葬場	東町 1850-17	7094-1170
安房都市消防本部鴨川消防署	横渚 1450	7093-2131
安房都市消防本部鴨川消防署長狭分遣所	金束 1-1	7098-0256
安房都市消防本部鴨川消防署天津小湊分遣所	内浦 52-3	7095-3610

名 称	所在地	電話番号
教育機関・保育機関		
鴨川市立鴨川中学校	広場 2201	7092-1228
長狭中学校	宮山 176	7097-0176
安房東中学校	天津 1033	7094-0635
江見小学校	東江見 308	7096-0030
太海小学校	天面 442	7092-2173
曾呂小学校	仲町 605-1	7092-9309
鴨川小学校	横渚 500	7092-0064
東条小学校	西町 364	7092-0624
西条小学校	打墨 220	7092-0243
田原小学校	坂東 285	7092-0675
長狭小学校	宮山 176	7097-1501
天津小学校	天津 1166	7094-0104
小湊小学校	内浦 1923	7095-2016
江見幼稚園	東江見 308	7096-1584
太海幼稚園	天面 442	7093-0954
曾呂幼稚園	仲町 619-1	7092-9639
鴨川幼稚園	貝渚 3271-7	7092-0756
東条幼稚園	西町 336-2	7093-1035
西条幼稚園	八色 869	7093-0999
田原幼稚園	坂東 285	7093-0953
長狭幼稚園	松尾寺 417	7097-0677
天津幼稚園	天津 1166	7094-0111
小湊幼稚園	内浦 1923	7095-2254
江見保育園	江見青木 610-2	7096-0046
太海保育園	天面 462-1	7092-0859
曾呂保育園	仲町 539	7092-9244
鴨川保育園	横渚 510	7092-2068
東条保育園	広場 1304-2	7092-2582
西条保育園	八色 869	7093-2869
田原保育園	太尾 369-1	7092-2561
長狭保育園	松尾寺 417	7097-1502
天津保育園	天津 1103-16	7094-0380
ひかり保育園	内浦 1923	7095-2537
東京都板橋区立天津わかしお学校	天津 1990	7094-0371
千葉県立長狭高等学校	横渚 100	7092-1225
学校法人 村山学園 文理開成高等学校	横渚 815	7092-0267
千葉県立安房特別支援学校鴨川分教室	横渚 500	7093-6960
亀田医療技術専門学校	東町 929	7093-4320
東京大学大学院農学生命科学研究科附属科学の森研究センター	天津 770	7094-0621
千葉演習林	内浦 1	7095-2201
千葉大学海洋バイオシステム研究センター		
城西国際大学観光学部	太海 1717	7098-2800
JOSAI 安房ラーニングセンター	太海 1481	7092-6061
早稲田大学鴨川セミナーハウス	太海 1619-1	7099-0845
亀田医療大学	横渚 462	7099-1211

名 称	所在地	電話番号
郵便局		
鴨川郵便局	横渚 1026-4	7092-1099
鴨川前原郵便局	前原 361-25	7092-1476
西條簡易郵便局	滑谷 189-1	7098-2110
東条郵便局	広場 1693	7092-1474
鴨川田原郵便局	坂東 318-2	7092-1472
長狭郵便局	南小町 883-1	7097-0001
鴨川寺門郵便局	寺門 147	7097-0113
金束郵便局	金束 52-1	7098-0001
江見郵便局	西江見 104-1	7096-0001
太海郵便局	太海 2008	7092-1471
曾呂郵便局	仲町 579-3	7092-1473
天津郵便局	天津 1216-1	7094-0753
小湊郵便局	内浦 2836	7095-2448
天津浜荻郵便局	浜荻 1263-3	7094-0725
農協関係		
安房農業協同組合鴨川支店	八色 557-1	7093-3531
長狭支店	松尾寺 465-1	7097-1147
江見支店	東江見 324-1	7096-1122
小湊出張所	内浦 411-16	7095-2953
南房総みるく農業協同組合吉尾 F C	北風原 204	7097-1227
漁協関係		
鴨川市漁業協同組合本所	磯村 83-2	7093-2111
江見支所	東江見 395	7096-1144
太海支所	太海浜 151	7092-1338
中央出張所	江見太夫崎無番地	7096-0042
東安房漁業協同組合 天津支所	天津 1504-2	7094-0501
小湊支所	小湊 182-3	7095-2811
商工会		
鴨川市商工会	横渚 643-2	7092-0320
長狭支所	成川 34-2	7097-0219
江見支所	太海 2179-8	7099-1057
天津小湊支所	内浦 405-16	7095-2405
金融関係		
千葉銀行鴨川支店	横渚 941-4	7092-1211
天津支店	天津 1221-10	7094-0521
京葉銀行鴨川支店	横渚 707-6	7093-3111
千葉興業銀行鴨川支店	横渚 1067-1	7092-2221
館山信用金庫鴨川支店	横渚 684-1	7092-1125
天津小湊支店	内浦 2858	7095-3233
房総信用組合鴨川支店	横渚 885-1	7092-1221
長狭支店	松尾寺 435-1	7097-1131
天津小湊支店	天津 1212-4	7094-0173

名 称	所在地	電話番号
報道関係		
房日新聞社鴨川支局	横渚 1113-1	7093-6401
外房新聞社	前原 178	7092-0788
その他		
鴨川市社会福祉協議会	八色 887-1	7093-0606
鴨川市シルバー人材センター	八色 866	7093-0124
鴨川市ふるさと回帰支援センター	成川 34-2	7099-8140

鴨 川 市 統 計 書
平成 24 年版

平成 25 年 3 月発行

編集 鴨川市企画政策課
発行 〒296-8601
千葉県鴨川市横渚 1450 番地
TEL 04-7093-7828