

鴨川市統計書

平成 26 年版



鴨川市

はじめに

ここに平成26年版「鴨川市統計書」を刊行いたします。

本書は、鴨川市の姿を係数等を用いながら総合的にまとめ、市勢の現況ならびに推移を明らかにしようとするものであります。

統計数値として収録している分野は、自然・人口・産業・教育文化・行財政などの多岐にわたっておりますが、この統計書によって本市の姿をご理解いただき、行政面のみならず、経済、社会活動等に広くご活用いただければ幸いに存じます。

本書の発刊にあたり、貴重な資料をご提供していただきました関係機関に対しまして深く感謝の意を表すとともに、今後とも一層のご指導ご協力をお願い申し上げます。

平成27年3月

鴨川市長 長谷川 孝夫

(表紙) 市章 平成17年6月17日制定

鴨川市の「か」をモチーフに鳥の「鴨」を表し、そしてそれぞれの線形は、市の発展を表現しています。

ブルーの半円は雄大な海の恵み、それに交差するイエローの部分は稲穂の実りをイメージし、赤のワンポイントは希望を象徴する日の出を表現しています。

鴨川市民憲章 (平成 22 年1月1日制定)

太平洋と加茂川と嶺岡や清澄の山なみ。

この自然にはぐくまれた純ぼくな気風、先人の尊い遺産。

わたくしたちは、これを誇りとして、さらに活力ある豊かなまち鴨川の発展をめざし、ここに市民憲章を定めます。

1. 自然を大切にして、まちをきれいにしましょう。
2. ふれあいといたわりの心をだいにしましょう。
3. 家庭を愛し、ひとのためにもつくしましょう。
4. スポーツを楽しみ、健康な心と体をつくりましょう。
5. 教養をたかめ、視野を広げましょう。

市の花・木・魚 (平成 22 年1月1日制定)

花 菜の花



市内の多くのところで栽培され、いち早く春の訪れを告げる菜の花。黄色く美しい花は、温暖な気候と観光地・鴨川の明るいイメージそのものです。小さな花びらの集まりは、協調性や優しさを表し、市民にとって親しみやすく、馴染み深い花です。

木 松



白砂青松の東条海岸は、美しい海岸風景として、市民から幅広く親しまれています。市内には松に係る伝承もあり、また長寿を表す縁起の良い木としても馴染み深い木です。しっかりとした幹と四方に広がる枝ぶりは、市の将来の発展を象徴する木です。

魚 鯛




内浦湾に生息する鯛は、日蓮聖人の化身として750年以上の間、地域の人々から大事にされている魚です。また、浅い海で群れをなして一定のところで生息することが非常に珍しいことなどから、国指定特別天然記念物にも指定されています。風格のある容姿で力強い泳ぎは、市民や観光客などからも人気があります。

市のイメージキャラクター (平成 22 年1月1日制定)

この子たちは妖精でみんなのお友だち。

鴨川の海が大好きな“たいよう君”は海辺にいる“まっつー”と“ななちゃん”と大の仲良し。

鴨川の人々は鯛にも松にも菜の花にもとってもやさしいので“たいよう君”たちはこのまちが大好きです。



【中央】

“たいよう君”はお日様のように明るく元気いっぱいでお祭りやイベントなどの楽しいことが大好きです。

【右】

“まっつー”はドンと構えて、あまりフットワークはよくありませんが、いざという時は頼りになります。

【左】

“ななちゃん”はフワフワの女の子。近くにいるだけでみんな優しい気持ちになります。“ななちゃん”が通ったあとには花びらがフワフワ舞います。

鴨川市民の歌

『夢よ、とどけ』

作詞 鴨川市民
作曲 鈴木康博
補作詞 鈴木康仁

暁風^{かぜ}に吹かれて 見つめてごらん

花の明るい 美しい鴨川^{まち}を

愛する友よ 見つめてごらん

この海と清澄^{やま} いつもそこにいる

そのままやわらかく 朝陽^ひはのぼり空青く

時はゆく とどけ夢 宇宙をこえて

未来^{あす}を信じて はなしてごらん

いつものように 新しい鴨川^{まち}で

愛する人よ はなしてごらん

ゆれるときめき つのるその想い

川の流れ 澄んだ海 輝いてうけとめて

時はゆく はずむ夢 宇宙^{そら}をこえて

忘れない いつかまた 鴨川^{まち}よ心支えて

時はゆく とどけ夢 宇宙をこえて

(平成四年三月三十一日制作)

凡 例

1. 本統計書は、鴨川市の市勢全般に関する統計資料を収録したものである。
2. 資料は、主として市内各官公庁、民間諸機関ならびに庁内各課および当課において収録し、その出所を右下部に記した。
3. 各統計表には、特に説明を要する箇所について脚注した。
4. 各表中、年とあるのは1月から12月まで、年度とあるのは4月1日から翌年3月31日までの期間である。
5. 数字の単位については、各表右上に注記したが、一見明瞭なものは省略した。
6. 統計数字については、千位、百万位等に「,」、また整数以下を表す場合には「.」を付し、かつ必要なものには呼称を付した。
7. 数字の単位未満については、原則として四捨五入または切捨てをしたために総数と内訳が一致しない場合もある。
8. 統計表中の符号の用法は、次のとおりである。
 - 「0」・・・・・・単位未満のもの
 - 「-」・・・・・・皆無又は該当数字がないもの
 - 「…」・・・・・・不詳のもの又は資料なしのもの
 - 「X」・・・・・・該当数字の公表を差し控えたもの
 - 「△」・・・・・・減少のもの
9. 利用にあたって疑義のある場合は、本市企画政策課（TEL 04-7093-7828）、または各表右下部記載の資料出所機関に照会されたい。

統計表目次

| | |
|---|--|
| <p>I 沿革</p> <p>1. 本市の沿革 2</p> <p>II 土地・気象</p> <p>2. 位置および広ぼう 9</p> <p>3. 市域の変遷 9</p> <p>4. 地目別面積の推移 10</p> <p>5. 地目別土地評価額（決定額） 10</p> <p>6. 宅地に関する調 10</p> <p>7. 所有者区分による土地に関する調 11</p> <p>8. 山岳 11</p> <p>9. 二級河川、準用河川 11</p> <p>10. 気象 12</p> <p>III 人口</p> <p>11. 人口の推移 15</p> <p>12. 千葉県内市郡別世帯数および人口 17</p> <p>13. 大字別世帯数および人口 18</p> <p>14. 人口動態の推移 20</p> <p>(1) 自然動態 20</p> <p>(2) 社会動態 20</p> <p>15. 都道府県別転出入者数 21</p> <p>16. 国籍別外国人登録人口 22</p> <p>17. 都市計画区域内人口および世帯数 22</p> <p>IV 国勢調査</p> <p>18. 人口の推移および密度 25</p> <p>19. 地区別世帯数および人口 26</p> <p>20. 年齢、男女別人口 28</p> <p>21. 年齢（5歳階級）、配偶関係、男女別 15歳以上人口 32</p> <p>22. 県内各市および安房郡内町村の 年齢構造割合 34</p> <p>23. 世帯人員別一般世帯数、一般世帯人員 および1世帯当たり人員 35</p> <p>24. 経済構成、世帯の主な就業者の 産業別普通世帯数 35</p> <p>25. 夜間（常住）人口、昼間人口、人口 集中地区人口および面積、人口密度 35</p> <p>26. 世帯の家族類型別一般世帯数、 一般世帯人員、親族人員および 1世帯当たり親族人員 36</p> <p>V 事業所</p> <p>27. 産業（大分類）別事業所数および従業者数 39</p> <p>28. 産業（大分類）常用雇用者規模別 民営事業所数および従業者数 40</p> <p>29. 地区別、産業（大分類）別事業所数 41</p> <p>VI 農林水産業</p> <p>30. 地区・経営耕地種類別面積 45</p> <p>31. 地区・専業業種類別農家数 46</p> | <p>32. 地区別農家人口および農業従事者数 47</p> <p>33. 地区別農家世帯員の就業状態 48</p> <p>34. 地区別農用機械所有台数 49</p> <p>35. 地区・経営耕地面積規模別農家数 50</p> <p>36. 地区別家畜・家きん飼養農家数および 頭羽数 51</p> <p>37. 地区別施設園芸の農家数および施設面積 52</p> <p>38. 果樹種目別栽培農家数および栽培面積 53</p> <p>39. 作物別収穫栽培農家数・収穫栽培面積 および販売農家数 53</p> <p>40. 農業産出額（農業粗生産額） および生産農業所得 54</p> <p>41. 地区・農産物販売額規模別農家数 55</p> <p>42. 林野面積 56</p> <p>43. 保有山林林業事業体数および面積 56</p> <p>44. 農地法による許可状況 56</p> <p>45. 自営・雇われ別および男女別漁業就業者数 57</p> <p>46. 主とする漁業種類別経営体数 57</p> <p>47. 経営組織別経営体数 57</p> <p>48. 漁業地区別自営漁業の専業業別経営体数 57</p> <p>49. 漁船区分別漁業経営体、従事者および 登録漁船数 58</p> <p>50. 漁港の状況 58</p> <p>51. 水産物陸揚量の状況 58</p> <p>(1) 漁業種類別陸揚量（属地数量） 58</p> <p>(2) 年次別陸揚金額（属地数量） 58</p> <p>52. 種類別漁獲量の推移 59</p> <p>VII 建設</p> <p>53. 道路現況 63</p> <p>54. 構造別建築物着工状況 63</p> <p>55. 家屋棟数および床面積 64</p> <p>56. 用途別木造家屋数および床面積 64</p> <p>57. 用途別非木造家屋数および床面積 65</p> <p>58. 住居の種類、住宅の所有の関係別一般 世帯数、一般世帯人員、1世帯当たり 人員、1世帯当たり延べ面積および 1人当たり延べ面積 65</p> <p>59. 市営住宅 65</p> <p>60. 下水路の状況 65</p> <p>61. 公園、児童遊園一覧表 66</p> <p>VIII 工業</p> <p>62. 製造事業所数、従事者数および 製造品出荷額等 68</p> <p>IX 商業</p> <p>63. 産業（小分類）別商店数、従業者数 および商品販売額 73</p> <p>64. 産業（中分類）別従業者規模別商店数 および年間販売額 74</p> |
|---|--|

| | | | |
|--------------------------------------|-----|-------------------------------|-----|
| X 運輸・通信 | | 100. 募金実績の推移 | 106 |
| 65. JR東日本駅別1日平均運輸状況 | 76 | | |
| 66. バスの路線別運輸状況 | 76 | X V 保健・衛生 | |
| 67. コミュニティバスの運行状況 | 77 | 101. 主要死因別死亡者数 | 108 |
| 68. 自動車保有台数 | 77 | 102. 感染症発生数 | 108 |
| 69. 主要道路交通量 | 78 | 103. 医療施設 | 109 |
| 70. 電話施設状況 | 80 | (1) 医療施設 | 109 |
| 71. 郵便局の状況 | 80 | (2) 医療従事者 | 109 |
| 72. 郵便取扱状況 | 80 | 104. 狂犬病予防実施状況 | 109 |
| X I 電気・水道 | | 105. 保健活動の状況 | 110 |
| 73. 電灯電力消費量 | 85 | (1) がん検診 | 110 |
| (1) 電灯 | 85 | (2) 特定健康診査 | 111 |
| (2) 電力 | 85 | (3) 肝炎ウイルス検診 | 112 |
| 74. 上水道口径別年間使用状況 | 86 | (4) 骨粗鬆症検診 | 112 |
| 75. 給水量及び有収水量状況 | 86 | (5) 乳幼児健診 | 112 |
| X II 観 光 | | (6) 母子保健事業の活動内訳(健診以外) | 112 |
| 76. 観光入込客の状況 | 89 | (7) 健康増進事業の活動内訳(健診以外) | 112 |
| 77. 主な観光施設の入込客数 | 90 | 106. 予防接種実施状況 | 113 |
| 78. 野外体育施設および一戦場テニスコート 等利用状況 | 90 | (1) 定期予防接種 | 113 |
| X III 市民生活 | | (2) 任意予防接種 | 113 |
| 79. 市民相談状況 | 93 | 107. 環境衛生関係施設数 | 113 |
| X IV 労働・社会保障 | | 108. 食品衛生関係施設数 | 113 |
| 80. 産業(大分類)男女別15歳以上就業者数 | 97 | 109. し尿処理状況 | 114 |
| 81. 労働力状態、男女別15歳以上人口 | 97 | 110. ごみ処理状況 | 114 |
| 82. 産業(大分類)、従業上の地位、男女別、 15歳以上就業者数 | 98 | 111. 長狭地区火葬場使用状況 | 114 |
| 83. 産業(大分類)年齢別15歳以上就業者数 | 98 | 112. 市立病院入院および外来患者数 | 114 |
| 84. 一般職業紹介状況 | 100 | X VI 司法・治安・消防 | |
| 85. 雇用保険業務取扱状況 | 100 | 113. 少年犯罪発生件数 | 117 |
| 86. 規模別、産業別一般新規求人状況 | 100 | 114. 刑法犯罪発生件数 | 117 |
| 87. 国民健康保険加入状況 | 101 | 115. 子供と老人の交通事故発生状況 | 117 |
| 88. 国民健康保険給付状況 | 101 | 116. 交通事故件数 | 117 |
| 89. 後期高齢者医療保険被保険者数 | 101 | 117. 原因別交通事故発生件数 | 118 |
| 90. 拠出制国民年金適用状況 | 101 | 118. 消防水利の状況 | 119 |
| 91. 拠出制国民年金給付状況 | 102 | 119. 消防組織図 | 119 |
| 92. 福祉年金給付状況 | 102 | 120. 消防機動力の状況 | 120 |
| 93. 身体障害者数(身体障害者手帳所持者) | 102 | 121. 火災発生件数、焼失面積および損害状況 | 120 |
| 94. 介護保険事業の状況 | 103 | 122. 原因別火災発生件数 | 120 |
| (1) 要介護(要支援)認定者数 | 103 | 123. 危険物施設数 | 121 |
| (2) 居宅介護(介護予防)サービス受給者数 | 103 | 124. 救急車出動状況 | 121 |
| (3) 地域密着型(介護予防)介護サービス 受給者数 | 103 | X VII 教育・文化 | |
| (4) 施設介護サービス受給者数 | 103 | 125. 幼稚園の概況 | 125 |
| 95. 福祉センターおよび老人憩の家 利用状況 | 103 | 126. 小学校の概況 | 125 |
| 96. 保育所の状況 | 104 | 127. 中学校の概況 | 125 |
| 97. 生活保護の状況 | 105 | 128. 高等学校の概況 | 126 |
| 98. 交通災害共済給付状況 | 106 | 129. 専修・各種学校の概況 | 126 |
| 99. 交通災害共済加入状況 | 106 | 130. 中学校進路別卒業生数 | 126 |
| | | 131. 中学校卒業生の産業別就職状況 | 126 |
| | | 132. 高等学校進路別卒業生数 | 127 |
| | | 133. 高等学校卒業生の産業別就職状況 | 127 |
| | | 134. 構造別校舎保有面積および 教室数(小学校) | 127 |

| | |
|---|-----|
| 135. 構造別校舎保有面積および 教室数(中学校) | 127 |
| 136. 年齢・男女別、小中学校教職員数 | 128 |
| 137. 児童生徒の平均体位(身長・体重・座高) | 129 |
| 138. 分類別図書等の貸出冊数 | 130 |
| 139. 図書館蔵書冊数 | 130 |
| 140. 図書館利用状況 | 130 |
| 141. 移動教室バスの利用状況 | 130 |
| 142. 公民館利用状況 | 131 |
| 143. 市民会館利用状況 | 132 |
| 144. 社会体育施設の利用状況 | 133 |
| 145. 郷土資料館入館状況 | 133 |
| 146. 市民ギャラリー入館状況 | 134 |
| 147. 嶺岡自然キャンプ場利用状況 | 134 |
| 148. わんぱくハウス利用状況 | 134 |
| 149. 青少年研修センター利用状況 | 134 |
| 150. 社会教育関係団体数 | 135 |
| 151. テレビ受信契約状況 | 135 |
| 152. 文化財および史跡の現況 | 136 |

XVIII 財 政

| | |
|---------------------------------|-----|
| 153. 一般会計予算と決算の推移 | 140 |
| 154. 一般会計予算および決算額 | 141 |
| 155. 特別会計予算および決算額 | 142 |
| 156. 企業会計予算および決算額 | 144 |
| (1) 収益的収入支出 | 144 |
| (2) 資本的収入支出 | 145 |
| 157. 市税徴収実績 | 146 |
| 158. 個人市民税課税標準段階別所得割額 | 147 |
| 159. 個人市民税納税義務者 | 148 |
| 160. 公有財産(土地および建物) | 148 |

XIX 市政・議会

| | |
|--------------------------------|-----|
| 161. 市行政機構図 | 151 |
| 162. 市職員数 | 152 |
| 163. 選挙人名簿登録者数(投票区別) | 153 |
| 164. 選挙投票状況 | 154 |
| 165. 市議会開催状況 | 156 |

XX 市政のあゆみ

| | |
|--------------------------|-----|
| 市政のあゆみ | 159 |
| 市政のあゆみ(旧鴨川市) | 163 |
| 町政のあゆみ(旧天津小湊町) | 173 |

付 録

| | |
|--------------------------|-----|
| 1. 歴代市長 | 178 |
| 2. 歴代副市長 | 178 |
| 3. 歴代収入役 | 178 |
| 4. 歴代教育長 | 178 |
| 5. 歴代市議会議長 | 178 |
| 6. 歴代市議会副議長 | 178 |
| 7. 市議会議員名簿 | 179 |
| 8. 市内主要官公署等一覧表 | 180 |

1 沿革

1. 本市の沿革

[古代]

私たちの住む安房地方は、続日本紀に「元正天皇養老2年（718）5月上総国を割きて安房国を置く」と記されています。長狭^{ながさ}という地名は、古事記の神武天皇の条に「神八井耳命^{かみやいみのみこと}は長狭国造の祖」とあり、万葉集には長狭郡と朝夷郡出身の防人^{さきもり}の歌二首が収められています。

また、「古語拾遺^{こごしゅうい}」という古書に「その麻によろしき所、これを長麻と云う」と長狭の地名伝承を載せています。

長狭地方は沖積層によって形成されており、上古より地味が肥沃で、数千年前より原始生活を営む人びとが住んでいました。歴史時代になり、当地方は神八井耳命やその子孫などの地方豪族が統治していました。大化の改新(645)以降は、中央から派遣される国司（律令制の地方官「現在の知事」）によって支配されました。

[中世]

治承4年（1180）8月、石橋山の合戦で敗退した源頼朝は安房に逃れ、安房の武士団を集めて再起を図りました。当事、安房の在地領主としては、丸氏・安西氏・神余氏などが知られています。当地域の代表的な在地領主には、長狭氏がいました。「吾妻鏡」治承4年9月3日の条によると、頼朝は、上総権介^{ごんのすけたいらのひろつね}平広常のもとへ行こうとしたところ、長狭六郎常伴^{つねとも}に襲撃されましたが、三浦義澄^{よしずみ}の機転と奮闘により、長狭六郎常伴は討ち取られ危機を脱しました。当市域には「一戦場^{いっせんば}」という地名があり、この出来事のある場所とする伝承があります。長狭氏滅亡後は、三浦氏の支配が行われたと伝えます。鎌倉中期ころから東条氏が勢力を伸ばしました。

また、鎌倉幕府執権北条氏の家臣である工藤氏の一族とされる工藤吉隆が、天津を領有していたといわれ、小松原で東条景信に襲われた日蓮聖人を救い、討ち死にしました。

中世後期になると、安房に基盤をもった里見氏が、在地武士の内紛を巧みに利用して安房を統

一しました。東条郷に勢力を広げていた東条氏は、文安2年(1445)に安西氏とともに丸氏を滅ぼしましたが、その後、里見氏に攻撃され、市内田原の^{おだかく}太田学にあった金山城に追い詰められ滅亡したという伝承があります。以後、里見氏が旧勢力に代わって、当地を支配しました。

市域の村々の形成があらましできあがったのは、このころといわれています。

[近世]

江戸時代に入り、慶長19年(1614)に歴代10代、170年間にわたり安房に君臨した里見氏が改易され、以降は代官領・大名領・旗本知行所が混在しました。元和6年(1620)に西郷^{まさかず}正員が、下総^{おゆみ}国生実(現千葉市)から安房の朝夷・長狭の2郡内に領地を移され、東条東村宝性寺に陣屋を構え、東条藩と称しました。西郷氏は、元禄5年(1692)に下野国(栃木県)上田に転封となったため東条藩は廃藩となり、以後、東条の地に藩が置かれることはありませんでした。

東条藩が廃藩となった後の内浦・天津・浜荻の三か村は、勝浦藩領、岩槻藩領と代わり、小湊村は誕生寺領として明治維新をむかえました。四方木村は、天正18年(1590)に久留里藩領となり、その後、前橋藩領、川越藩領と代わりました。

寛永～承応年間(1624～1654)ころには、関西漁民が天津浦に出漁し始めたといわれ、鰯網操漁^{はちだ}や八手網などさまざまな漁法が導入され、多数の紀州漁民が逗留し定住するようになり、「天津千軒」とうたわれたように繁栄しました。

また、享保7年(1722)には、里見氏以来の^{みねおかまき}嶺岡牧が再興され、幕府の直轄地として経営されました。同牧には白牛も放牧され、^{らく}酪(バター)の製造も行われました。このことが、わが国酪農の発祥といわれ、長狭地区を中心に今でも伝統的に酪農が盛んです。

[近代]

明治に入り、房州でも大名の異動がありました。明治元年(1868)9月に西尾^{ただあつ}忠篤が、遠江横須賀から3万5,000石で当地に入封し、花房藩と公称しました。仮藩庁は横渚^{よこすか}村に設けられ、

藩主の宿所は広場の鏡忍寺に置かれました。版籍奉還・廃藩置県を経て、明治4年(1871)11月の県の統廃合によって木更津県に組み入れられ、明治6年千葉県成立によって、その管轄下に置かれました。

明治時代には多くの行政改革が行われました。明治22年(1889)の町村制の施行にともない、長狭郡62町村の合併がすすめられ、新たに太海村・曾呂村・大山村・吉尾村・由基村(大正4年10月主基村と改称)・田原村・鴨川町・西条村・東条村・天津町・湊村(昭和3年11月町制施行、小湊町と改称)の11町村となり、朝夷郡内の6村が合併して江見村(昭和3年11月町制施行)が成立しました。

なお安房国は、明治30年(1897)4月1日に平・安房・朝夷・長狭の4郡を廃し、1郡となりました。昭和4年には房総線が開通し交通の便がよくなり、この地帯は農業・水産業の盛んなどころとしてにぎわい、大いに発展をしました。

[現代]

戦後、昭和28年(1953)9月1日に施行された町村合併促進法によって、昭和29年7月1日に鴨川・東条・西条・田原が合併して鴨川町を、昭和30年2月11日には天津・小湊が合併して天津小湊町を、また同年3月31日には大山・吉尾・主基が合併して長狭町を、太海・曾呂・江見が合併して江見町をそれぞれ設置しました。

鴨川町は農業と漁師町としてにぎわう一方、長狭全郷の経済の中心地として、物資の集散地・消費地として商業活動も活発化し、また自然美に富んだ房総の観光拠点基地として発展してきました。長狭町は嶺岡・清澄両山系の間を開けた細長い町で古くから酪農・果樹園芸・米作と農業中心に栄え、また江見町は太平洋岸に面した温暖な気候に恵まれた町で花き栽培が盛んであり、花の江見として名高いところです。

この鴨川町・長狭町・江見町の3町は、昭和45年(1970)3月12日施行の三万市制特例法に基づき合併市制を施行し、昭和46年3月31日に鴨川市として発足しました。そして3次の基本

構想並びに7次にわたる総合計画のもと、各種産業間の連携を図りながらハードおよびソフトの整備が進められてきました。

天津小湊町は、豊富な磯根資源や釣り漁業を中心とした漁業地として、また、清澄寺・誕生寺や鯛の浦などの日蓮聖人生誕の霊地や門前町としての特性を有し、風光明媚な観光の名所として広く知られています。

21世紀に入り、地方分権時代の到来を向かえ、様々な課題に対応し、魅力的な地域づくりを進め、南房総の拠点都市としてより発展するため、鴨川市と天津小湊町が合併し、平成17年2月11日に新鴨川市が誕生、平成27年には、市制施行10周年を迎えました。

II 土地・気象

2. 位置および広ぼう

| 方位 | 東 経 | 北 緯 | 地 点 | 距 離 |
|-------|--------------|-------------|-------------|---------|
| 極 東 | 140° 13' 00" | 35° 8' 01" | 大字内浦地先 | 26.02km |
| 極 西 | 139° 55' 49" | 35° 7' 50" | 大字平塚字細谷地先 | |
| 極 南 | 140° 2' 17" | 35° 3' 6" | 大字江見外掘字掘原地先 | 18.00km |
| 極 北 | 140° 8' 20" | 35° 11' 28" | 大字四方木字白岩地先 | |
| 市 役 所 | 140° 5' 56" | 35° 6' 51" | 大字横渚1450番地 | 12m(海拔) |

資料：国土地理院ホームページ「地理に関する情報」・総務課

面積191.14km² 最高地408.2m(愛宕山) 最低地0m(海面)

地質 山地は第三系嶺岡層群、保田層群、安房層群からなり、低地は主に沖積層からなっています。

なお、嶺岡山系を中心に火成岩が、また海岸の二島には変成岩も見られます。

3. 市域の変遷

(1) 新鴨川市

単位：km²

| 年月日 | 沿革 | 面積 |
|-------------|--|--------|
| 平成17年 2月11日 | 鴨川市(147.35km ²)、安房郡天津小湊町(43.95km ²)の2市町合併、 鴨川市となる | 191.30 |
| 平成26年10月 1日 | 計測方法の変更による | 191.14 |

(2) 旧鴨川市

単位：km²

| 年月日 | 沿革 | 面積 |
|-------------|---|---------|
| 昭和30年 3月31日 | 安房郡長狭町(大山村21.14km ² 、吉尾村16.66km ² 、主基村17.64km ²) | 55.44 |
| 昭和30年 3月31日 | 安房郡江見町(江見町 8.02km ² 、太海村 7.40km ² 、曾呂村18.15km ²) | 33.57 |
| 昭和30年10月 1日 | 建設省地理調査所および総理府統計局にて面積応用修正 安房郡鴨川町59.94km ² 、安房郡長狭町53.92km ² 、安房郡江見町32.96km ² | 146.82 |
| 昭和46年 3月31日 | 安房郡鴨川町、長狭町、江見町の3町合併市制施行、鴨川市となる | 146.826 |
| 昭和50年 2月 7日 | 公有水面埋立地22,190m ² を磯村、4,773m ² を東江見に編入 | 146.853 |
| 昭和54年 2月 9日 | 公有水面埋立地9,275m ² を貝渚に編入 | 146.862 |
| 昭和59年 4月17日 | 公有水面埋立地19,417m ² を磯村に編入 | 146.881 |
| 昭和60年 9月 6日 | 公有水面埋立地3,752m ² を磯村に編入 | 146.885 |
| 昭和61年 7月15日 | 公有水面埋立地1,994m ² を天面に編入 | 146.887 |
| 平成元年11月10日 | 建設省国土地理院の全国都道府市区町村別面積調の公表による修正 | 147.20 |
| 平成 5年 9月 1日 | 建設省国土地理院の全国都道府市区町村別面積調の公表による修正 | 147.29 |
| 平成 7年 3月22日 | 公有水面埋立地19,993m ² を江見太夫崎、4,505m ² を江見吉浦に編入 | 147.31 |
| 平成11年12月 3日 | 公有水面埋立地17,545.17m ² を前原に編入 | 147.33 |
| 平成12年 9月29日 | 公有水面埋立地13,921.85m ² を前原に編入 | 147.35 |
| 平成16年 1月30日 | 公有水面埋立地1,091.25m ² を太海浜に編入 | 147.35 |

(3) 旧天津小湊町

単位：km²

| 年月日 | 沿革 | 面積 |
|-------------|---|-------|
| 昭和30年 2月11日 | 安房郡天津町(28.7km ²)、小湊町(15.8km ²)が合併、安房郡天津小湊町となる | 44.50 |
| 昭和30年10月 1日 | 国勢調査による | 44.40 |
| 昭和45年 | 公有水面埋立による | 44.43 |
| 昭和47年 | 公有水面埋立による | 44.45 |
| 昭和50年 | 公有水面埋立による | 44.50 |
| 昭和59年 | 公有水面埋立による(天津漁港) | 44.51 |
| 昭和60年 | 公有水面埋立による(小湊漁港) | 44.52 |
| 昭和63年 | 計測方法の変更による | 43.89 |
| 平成 2年 | 公有水面埋立による(小湊漁港) | 43.90 |
| 平成 4年 | 勝浦市との境界修正による | 43.95 |

資料：総務課

4. 地目別面積の推移

(各年1月1日現在) 単位: ha

| 年 | 総数 | 田 | 畑 | 宅地 | 山林 | 原野 | 雑種地 | その他 |
|---------|----------|---------|-------|-------|---------|---------|-------|---------|
| 平成 20 年 | 19,130.0 | 2,349.6 | 649.1 | 831.4 | 6,702.3 | 1,779.7 | 223.3 | 6,594.6 |
| 21 | 19,130.0 | 2,346.0 | 646.0 | 839.4 | 6,705.0 | 1,779.5 | 222.8 | 6,591.3 |
| 22 | 19,130.0 | 2,343.2 | 644.3 | 842.2 | 6,702.9 | 1,779.5 | 225.0 | 6,592.9 |
| 23 | 19,130.0 | 2,335.5 | 643.4 | 845.5 | 6,703.1 | 1,780.5 | 224.5 | 6,597.5 |
| 24 | 19,130.0 | 2,332.6 | 641.9 | 845.4 | 6,743.9 | 1,806.2 | 227.7 | 6,532.3 |
| 25 | 19,130.0 | 2,329.9 | 642 | 845.7 | 6,742.2 | 1,806.2 | 228.7 | 6,535.2 |
| 26 | 19,130.0 | 2,326.2 | 640.4 | 848.8 | 6,725.3 | 1,791.9 | 229.8 | 6,567.7 |

資料: 税務課

5. 地目別土地評価額 (決定額)

(各年1月1日現在) 単位: 千円

| 年 | 総数 | 田 | 畑 | 宅地 | 山林 | 原野 | 雑種地 | 牧場 | その他 |
|---------|------------|-----------|---------|------------|-----------|---------|-----------|----|-----|
| 平成 20 年 | 75,192,960 | 2,409,990 | 300,400 | 69,769,230 | 1,263,494 | 277,144 | 1,172,115 | 92 | 495 |
| 21 | 76,690,062 | 2,418,007 | 298,977 | 71,283,363 | 1,263,027 | 277,088 | 1,149,012 | 93 | 495 |
| 22 | 75,292,828 | 2,421,661 | 298,217 | 69,882,346 | 1,262,632 | 277,087 | 1,150,298 | 92 | 495 |
| 23 | 74,604,709 | 2,419,835 | 297,868 | 69,198,980 | 1,262,729 | 277,293 | 1,147,417 | 92 | 495 |
| 24 | 73,254,059 | 2,417,347 | 297,512 | 67,868,326 | 1,263,304 | 277,356 | 1,129,627 | 93 | 494 |
| 25 | 72,680,075 | 2,416,177 | 299,654 | 67,293,571 | 1,262,687 | 277,461 | 1,129,942 | 89 | 494 |
| 26 | 72,443,927 | 2,413,697 | 297,259 | 67,116,447 | 1,209,084 | 277,506 | 1,129,440 | 0 | 494 |

資料: 税務課

6. 宅地に関する調

(各年1月1日現在)

| 年・地区 | 地積 (イ) m ² | 決定価格 (ロ) 千円 | 1m ² 当たりの平均価格 (ロ) / (イ) 円 |
|-------------------|-----------------------|-------------|--------------------------------------|
| 平成20年 | 7,542,347 | 66,775,741 | 8,853 |
| 21 | 7,612,620 | 68,234,256 | 8,963 |
| 22 | 7,631,803 | 66,859,827 | 8,760 |
| 23 | 7,655,271 | 66,170,777 | 8,643 |
| 24 | 7,651,430 | 64,931,811 | 8,486 |
| 25 | 7,652,975 | 64,382,941 | 8,412 |
| 26 | 7,687,782 | 64,334,556 | 8,368 |
| 商業地区 | 421,361 | 8,255,776 | 19,593 |
| 住宅地区 | 2,588,543 | 30,622,549 | 11,830 |
| 村落地区 | 4,373,774 | 22,247,534 | 5,086 |
| 観光地区 | 273,326 | 3,146,422 | 11,511 |
| 農業用施設の用に 供する宅地 | 30,778 | 62,275 | 2,023 |

注) 固定資産概要調書による。(免税点以上のもの)

資料: 税務課

7. 所有者区分による土地に関する調

(平成26年1月1日現在)

| 地目 | 所有者数 | 地積(千㎡) | 決定価格(千円) | 1㎡当たりの価格(円) | |
|-----|--------|--------|------------|-------------|--------|
| | | | | 平均価格 | 最高価格 |
| 総数 | 34,670 | 92,054 | 69,387,942 | 753 | 37,064 |
| 田 | 3,804 | 22,240 | 2,344,057 | 105 | 149 |
| 畑 | 4,048 | 5,800 | 274,376 | 47 | 89 |
| 宅地 | 19,947 | 7,687 | 64,334,556 | 8,369 | 37,064 |
| 山林 | 4,224 | 43,090 | 1,076,219 | 24 | 50 |
| 原野 | 1,742 | 11,506 | 236,428 | 20 | 57 |
| 雑種地 | 897 | 1,708 | 1,121,812 | 656 | 976 |
| その他 | 8 | 18 | 494 | 27 | 44 |

注) 固定資産概要調書による。(免税点以上のもの)

資料: 税務課

所有者数の総数は、各地目の所有者数の延べ数である。

8. 山岳

| 山岳 | 標高 | 所在地 |
|---------|---------|----------|
| 愛宕山 | △408.2m | 鴨川市、南房総市 |
| 清澄山(妙見) | ・377 m | 鴨川市 |
| 二ツ山 | ・376 m | 鴨川市 |
| 元清澄山 | △344.2m | 鴨川市、君津市 |
| 嶺岡浅間 | △334.8m | 鴨川市 |
| 高鶴山 | ・326 m | 鴨川市 |

資料: 千葉県総合企画部統計課「千葉県統計年鑑」

注) ・は標高点、△は三角点の値である。

9. 二級河川、準用河川

単位: 距離km, 面積km²

| 河川名 | 水系 | 流路延長 | 流域面積 | 水源地 | 流末地 |
|-------------|------|------|------|--------|------------------|
| 洲貝川 | 洲貝川 | 3.7 | 8.5 | 鴨川市畑 | 鴨川市江見内遠野(太平洋流出口) |
| 曾呂川 | 曾呂川 | 5.4 | 14.2 | 鴨川市上 | 鴨川市太海(") |
| 加茂川 | 加茂川 | 22.3 | 82.0 | 鴨川市金束 | 鴨川市貝渚(") |
| 加茂川支流金山川 | " | 11.1 | 14.0 | 鴨川市打墨 | 鴨川市太尾(加茂川合流点) |
| 加茂川支流銘川 | " | 3.1 | 5.0 | 鴨川市北小町 | 鴨川市押切(") |
| 加茂川支流川音川 | " | 1.8 | 5.3 | 鴨川市成川 | 鴨川市仲(") |
| 待崎川 | 待崎川 | 2.4 | 19.4 | 鴨川市和泉 | 鴨川市広場(太平洋流出口) |
| 二夕間川 | 二夕間川 | 5.7 | 7.4 | 鴨川市清澄 | 鴨川市天津(") |
| 二夕間川支流袋倉川 | " | 7.2 | 9.4 | 鴨川市東町 | 鴨川市浜荻(二夕間川合流点) |
| 神明川 | 神明川 | 1.5 | 3.8 | 鴨川市天津 | 鴨川市天津(太平洋流出口) |
| 大風沢川 | 大風沢川 | 7.7 | 11.9 | 鴨川市内浦 | 鴨川市内浦(") |
| 開戸川 | 開戸川 | 1.2 | 2.3 | 鴨川市内浦 | 鴨川市内浦(") |
| (準)夜長川 | 夜長川 | 2.4 | 2.1 | 鴨川市西町 | 鴨川市東町(") |
| (準)待崎川支流下沢川 | 待崎川 | 2.9 | 1.7 | 鴨川市和泉 | 鴨川市広場(待崎川合流点) |
| (準)上待崎川 | " | 7.0 | 1.5 | 鴨川市和泉 | 鴨川市和泉(") |
| (準)岩井川 | 岩井川 | 0.2 | 0.4 | 鴨川市天津 | 鴨川市天津(太平洋流出口) |
| (準)横手川 | 大風沢川 | 1.1 | 0.6 | 鴨川市内浦 | 鴨川市内浦(大風沢川合流点) |

注) (準)は準用河川。

資料: 千葉県安房土木事務所・都市建設課

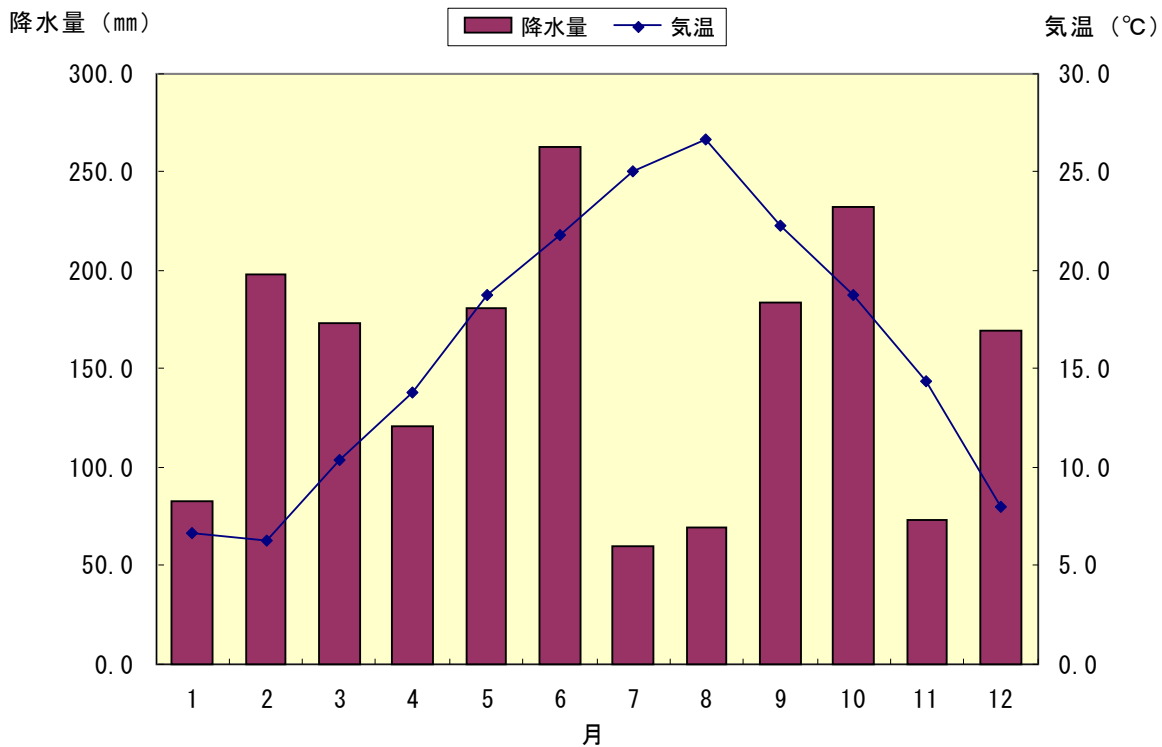
10. 気象

| 年次・月別 | 気 温 (°C) | | | | | | | 降 水 量 (mm) | | |
|---------|----------|------------|------------|------|------|------|-------|------------|-------|-------|
| | 平 均 | 日最高 平 均 | 日最低 平 均 | 最 高 | 最 低 | | 合 計 | 日最大 | 起 日 | |
| | | | | | 起 日 | 起 日 | | | | |
| 平成24年 | 15.8 | 20.2 | 12.0 | 34.0 | 7/27 | -3.1 | 1/27 | 1,950.5 | 135.0 | 7/3 |
| 25 | 16.2 | 20.6 | 12.3 | 35.8 | 9/1 | -3.5 | 1/27 | 1,624.0 | 119.5 | 10/16 |
| 26 | 16.0 | 20.6 | 12.0 | 36.2 | 8/3 | -2.7 | 1/20 | 1,802.5 | 132.0 | 6/6 |
| 平成26年1月 | 6.6 | 11.5 | 1.3 | 17.4 | 1/31 | -2.7 | 1/20 | 82.0 | 37.0 | 1/8 |
| 2 | 6.2 | 11.0 | 2.3 | 20.3 | 2/3 | -0.3 | 2/6 | 197.5 | 78.0 | 2/15 |
| 3 | 10.3 | 15.0 | 5.8 | 21.7 | 3/25 | -0.6 | 3/11 | 173.0 | 49.5 | 3/5 |
| 4 | 13.8 | 18.6 | 9.0 | 24.5 | 4/28 | 2.8 | 4/7 | 120.5 | 32.0 | 4/3 |
| 5 | 18.7 | 23.5 | 14.4 | 27.5 | 5/31 | 9.9 | 5/10 | 180.5 | 85.0 | 5/27 |
| 6 | 21.8 | 25.1 | 18.9 | 29.2 | 6/29 | 16.4 | 6/1 | 262.5 | 132.0 | 6/6 |
| 7 | 25.0 | 29.1 | 21.9 | 34.1 | 7/27 | 18.7 | 7/2 | 60.0 | 25.5 | 7/4 |
| 8 | 26.6 | 31.3 | 23.4 | 36.2 | 8/3 | 19.1 | 8/30 | 69.0 | 30.5 | 8/10 |
| 9 | 22.2 | 26.8 | 18.4 | 31.0 | 9/6 | 15.2 | 9/22 | 183.0 | 64.0 | 9/11 |
| 10 | 18.7 | 23.5 | 14.9 | 29.5 | 10/3 | 10.5 | 10/29 | 232.0 | 80.5 | 10/5 |
| 11 | 14.3 | 18.7 | 10.5 | 24.2 | 11/9 | 4.0 | 11/20 | 73.0 | 24.0 | 11/1 |
| 12 | 8.0 | 12.9 | 3.5 | 20.8 | 12/1 | -1.4 | 12/28 | 169.5 | 64.5 | 12/11 |

資料：銚子地方気象台（鴨川地域気象観測所）

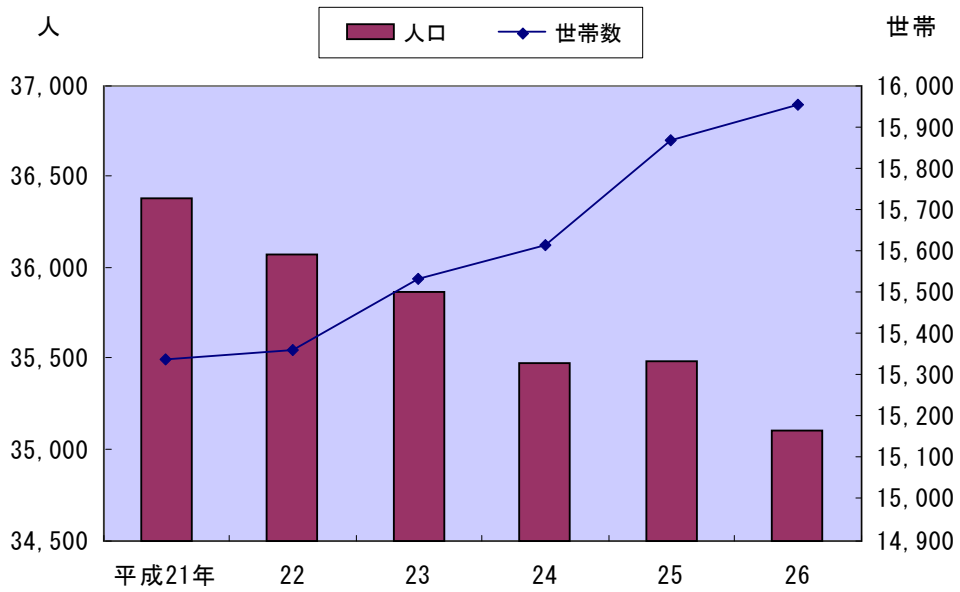
注：）準正常値（観測結果にやや疑問があるか、または統計を行う対象資料が許容範囲内で欠けている場合）

月別平均気温および総降水量（平成26年）

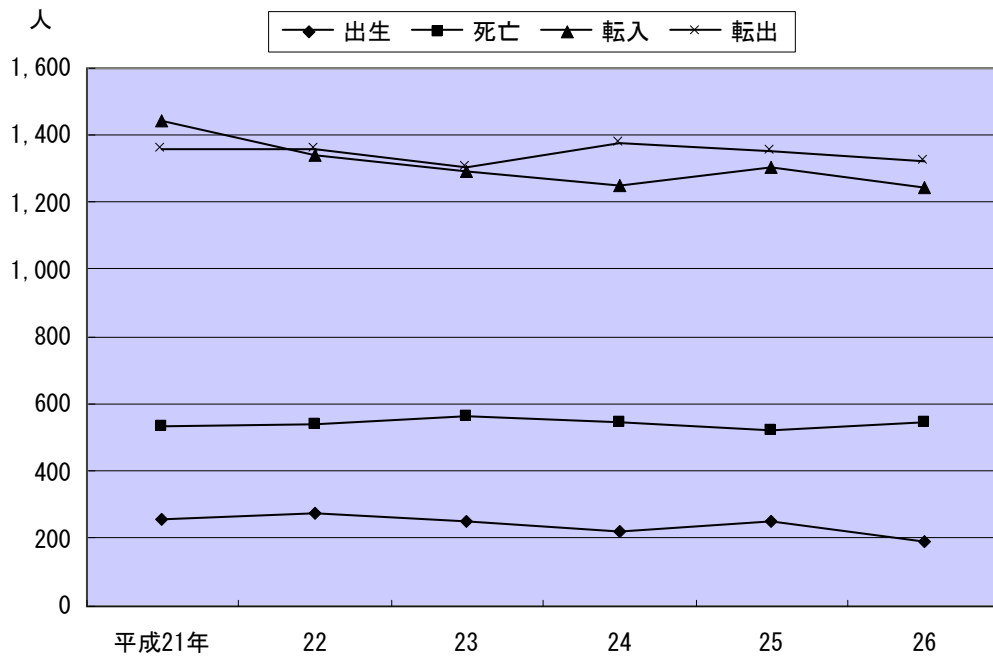


III 人口

人口および世帯数の推移



人口動態の推移



11. 人口の推移

(各年3月31日現在)

| 年 | 世帯数 | 総数 | 男 | 女 | 1世帯 当たり人員 | 前年比人口 増加率(%) |
|--------|--------|--------|--------|--------|--------------|-----------------|
| 昭和49年 | 10,988 | 43,257 | 20,869 | 22,388 | 3.94 | △ 0.17 |
| 旧鴨川市 | 8,322 | 33,191 | 16,007 | 17,184 | 3.99 | 0.05 |
| 旧天津小湊町 | 2,666 | 10,066 | 4,862 | 5,204 | 3.78 | △ 0.89 |
| 50 | 11,092 | 43,069 | 20,791 | 22,278 | 3.88 | △ 0.43 |
| 旧鴨川市 | 8,432 | 33,174 | 16,046 | 17,128 | 3.93 | △ 0.05 |
| 旧天津小湊町 | 2,660 | 9,895 | 4,745 | 5,150 | 3.72 | △ 1.70 |
| 51 | 11,138 | 42,971 | 20,708 | 22,263 | 3.86 | △ 0.23 |
| 旧鴨川市 | 8,491 | 33,232 | 16,035 | 17,197 | 3.91 | 0.17 |
| 旧天津小湊町 | 2,647 | 9,739 | 4,673 | 5,066 | 3.68 | △ 1.58 |
| 52 | 11,226 | 42,877 | 20,687 | 22,190 | 3.82 | △ 0.22 |
| 旧鴨川市 | 8,573 | 33,148 | 15,975 | 17,173 | 3.87 | △ 0.25 |
| 旧天津小湊町 | 2,653 | 9,729 | 4,712 | 5,017 | 3.67 | △ 0.10 |
| 53 | 11,251 | 42,691 | 20,586 | 22,105 | 3.79 | △ 0.43 |
| 旧鴨川市 | 8,598 | 33,042 | 15,899 | 17,143 | 3.84 | △ 0.32 |
| 旧天津小湊町 | 2,653 | 9,649 | 4,687 | 4,962 | 3.64 | △ 0.82 |
| 54 | 11,300 | 42,543 | 20,551 | 21,992 | 3.76 | △ 0.35 |
| 旧鴨川市 | 8,660 | 33,027 | 15,907 | 17,120 | 3.81 | △ 0.05 |
| 旧天津小湊町 | 2,640 | 9,516 | 4,644 | 4,872 | 3.60 | △ 1.38 |
| 55 | 11,311 | 42,547 | 20,597 | 21,950 | 3.76 | 0.01 |
| 旧鴨川市 | 8,672 | 32,914 | 15,911 | 17,003 | 3.80 | △ 0.34 |
| 旧天津小湊町 | 2,639 | 9,633 | 4,686 | 4,947 | 3.65 | 1.23 |
| 56 | 11,385 | 42,228 | 20,465 | 21,763 | 3.71 | △ 0.75 |
| 旧鴨川市 | 8,721 | 32,748 | 15,825 | 16,923 | 3.76 | △ 0.50 |
| 旧天津小湊町 | 2,664 | 9,480 | 4,640 | 4,840 | 3.56 | △ 1.59 |
| 57 | 11,486 | 41,914 | 20,277 | 21,637 | 3.65 | △ 0.74 |
| 旧鴨川市 | 8,806 | 32,527 | 15,680 | 16,847 | 3.69 | △ 0.67 |
| 旧天津小湊町 | 2,680 | 9,387 | 4,597 | 4,790 | 3.50 | △ 0.98 |
| 58 | 11,554 | 41,841 | 20,253 | 21,588 | 3.62 | △ 0.17 |
| 旧鴨川市 | 8,881 | 32,422 | 15,626 | 16,796 | 3.65 | △ 0.32 |
| 旧天津小湊町 | 2,673 | 9,419 | 4,627 | 4,792 | 3.52 | 0.34 |
| 59 | 11,669 | 41,744 | 20,190 | 21,554 | 3.58 | △ 0.23 |
| 旧鴨川市 | 8,972 | 32,345 | 15,560 | 16,785 | 3.61 | △ 0.24 |
| 旧天津小湊町 | 2,697 | 9,399 | 4,630 | 4,769 | 3.48 | △ 0.21 |
| 60 | 11,778 | 41,624 | 20,110 | 21,514 | 3.53 | △ 0.29 |
| 旧鴨川市 | 9,089 | 32,309 | 15,515 | 16,794 | 3.55 | △ 0.11 |
| 旧天津小湊町 | 2,689 | 9,315 | 4,595 | 4,720 | 3.46 | △ 0.89 |
| 61 | 11,880 | 41,625 | 20,081 | 21,544 | 3.50 | 0.00 |
| 旧鴨川市 | 9,158 | 32,335 | 15,500 | 16,835 | 3.53 | 0.08 |
| 旧天津小湊町 | 2,722 | 9,290 | 4,581 | 4,709 | 3.41 | △ 0.27 |
| 62 | 12,006 | 41,373 | 19,997 | 21,376 | 3.45 | △ 0.61 |
| 旧鴨川市 | 9,267 | 32,150 | 15,465 | 16,685 | 3.47 | △ 0.57 |
| 旧天津小湊町 | 2,739 | 9,223 | 4,532 | 4,691 | 3.37 | △ 0.72 |
| 63 | 12,107 | 41,228 | 19,891 | 21,337 | 3.41 | △ 0.35 |
| 旧鴨川市 | 9,358 | 32,010 | 15,357 | 16,653 | 3.42 | △ 0.44 |
| 旧天津小湊町 | 2,749 | 9,218 | 4,534 | 4,684 | 3.35 | △ 0.05 |
| 平成元年 | 12,198 | 40,922 | 19,720 | 21,202 | 3.35 | △ 0.74 |
| 旧鴨川市 | 9,462 | 31,868 | 15,298 | 16,570 | 3.37 | △ 0.44 |
| 旧天津小湊町 | 2,736 | 9,054 | 4,422 | 4,632 | 3.31 | △ 1.78 |
| 2 | 12,403 | 40,769 | 19,565 | 21,204 | 3.29 | △ 0.37 |
| 旧鴨川市 | 9,677 | 31,846 | 15,222 | 16,624 | 3.29 | △ 0.07 |
| 旧天津小湊町 | 2,726 | 8,923 | 4,343 | 4,580 | 3.27 | △ 1.45 |
| 3 | 12,481 | 40,616 | 19,469 | 21,147 | 3.25 | △ 0.38 |
| 旧鴨川市 | 9,756 | 31,803 | 15,175 | 16,628 | 3.26 | △ 0.14 |
| 旧天津小湊町 | 2,725 | 8,813 | 4,294 | 4,519 | 3.23 | △ 1.23 |

11. 人口の推移(続)

(各年3月31日現在)

| 年 | 世帯数 | 総数 | 男 | 女 | 1世帯 当たり人員 | 前年比人口 増加率(%) |
|--------|--------|--------|--------|--------|--------------|-----------------|
| 平成4年 | 12,559 | 40,325 | 19,311 | 21,014 | 3.21 | △ 0.72 |
| 旧鴨川市 | 9,814 | 31,591 | 15,047 | 16,544 | 3.22 | △ 0.67 |
| 旧天津小湊町 | 2,745 | 8,734 | 4,264 | 4,470 | 3.18 | △ 0.90 |
| 5 | 12,783 | 40,317 | 19,300 | 21,017 | 3.15 | △ 0.02 |
| 旧鴨川市 | 10,048 | 31,705 | 15,090 | 16,615 | 3.16 | 0.36 |
| 旧天津小湊町 | 2,735 | 8,612 | 4,210 | 4,402 | 3.15 | △ 1.40 |
| 6 | 13,018 | 40,464 | 19,357 | 21,107 | 3.11 | 0.36 |
| 旧鴨川市 | 10,293 | 31,929 | 15,154 | 16,775 | 3.10 | 0.71 |
| 旧天津小湊町 | 2,725 | 8,535 | 4,203 | 4,332 | 3.13 | △ 0.89 |
| 7 | 13,227 | 40,460 | 19,361 | 21,099 | 3.06 | △ 0.01 |
| 旧鴨川市 | 10,499 | 31,935 | 15,147 | 16,788 | 3.04 | 0.02 |
| 旧天津小湊町 | 2,728 | 8,525 | 4,214 | 4,311 | 3.13 | △ 0.12 |
| 8 | 13,469 | 40,295 | 19,228 | 21,067 | 2.99 | △ 0.41 |
| 旧鴨川市 | 10,688 | 31,911 | 15,106 | 16,805 | 2.99 | △ 0.08 |
| 旧天津小湊町 | 2,781 | 8,384 | 4,122 | 4,262 | 3.01 | △ 1.65 |
| 9 | 13,540 | 39,906 | 19,011 | 20,895 | 2.95 | △ 0.97 |
| 旧鴨川市 | 10,755 | 31,620 | 14,947 | 16,673 | 2.94 | △ 0.91 |
| 旧天津小湊町 | 2,785 | 8,286 | 4,064 | 4,222 | 2.98 | △ 1.17 |
| 10 | 13,677 | 39,520 | 18,848 | 20,672 | 2.89 | △ 0.97 |
| 旧鴨川市 | 10,884 | 31,365 | 14,844 | 16,521 | 2.88 | △ 0.81 |
| 旧天津小湊町 | 2,793 | 8,155 | 4,004 | 4,151 | 2.92 | △ 1.58 |
| 11 | 13,938 | 39,108 | 18,667 | 20,441 | 2.81 | △ 1.04 |
| 旧鴨川市 | 11,134 | 31,032 | 14,709 | 16,323 | 2.79 | △ 1.06 |
| 旧天津小湊町 | 2,804 | 8,076 | 3,958 | 4,118 | 2.88 | △ 0.97 |
| 12 | 13,989 | 38,602 | 18,478 | 20,124 | 2.76 | △ 1.29 |
| 旧鴨川市 | 11,213 | 30,669 | 14,588 | 16,081 | 2.74 | △ 1.17 |
| 旧天津小湊町 | 2,776 | 7,933 | 3,890 | 4,043 | 2.86 | △ 1.77 |
| 13 | 14,279 | 38,160 | 18,277 | 19,883 | 2.67 | △ 1.15 |
| 旧鴨川市 | 11,531 | 30,376 | 14,471 | 15,905 | 2.63 | △ 0.96 |
| 旧天津小湊町 | 2,748 | 7,784 | 3,806 | 3,978 | 2.83 | △ 1.88 |
| 14 | 14,398 | 38,009 | 18,187 | 19,822 | 2.64 | △ 0.40 |
| 旧鴨川市 | 11,648 | 30,285 | 14,418 | 15,867 | 2.60 | △ 0.30 |
| 旧天津小湊町 | 2,750 | 7,724 | 3,769 | 3,955 | 2.81 | △ 0.77 |
| 15 | 14,565 | 37,954 | 18,161 | 19,793 | 2.61 | △ 0.14 |
| 旧鴨川市 | 11,814 | 30,327 | 14,442 | 15,885 | 2.57 | 0.14 |
| 旧天津小湊町 | 2,751 | 7,627 | 3,719 | 3,908 | 2.77 | △ 1.26 |
| 16 | 14,632 | 37,667 | 18,024 | 19,643 | 2.57 | △ 0.76 |
| 旧鴨川市 | 11,902 | 30,158 | 14,383 | 15,775 | 2.53 | △ 0.56 |
| 旧天津小湊町 | 2,730 | 7,509 | 3,641 | 3,868 | 2.75 | △ 1.55 |
| 17 | 14,744 | 37,400 | 17,914 | 19,486 | 2.54 | △ 0.71 |
| 18 | 15,002 | 37,225 | 17,787 | 19,438 | 2.48 | △ 0.47 |
| 19 | 15,152 | 36,799 | 17,588 | 19,211 | 2.43 | △ 1.14 |
| 20 | 15,203 | 36,527 | 17,449 | 19,078 | 2.40 | △ 0.74 |
| 21 | 15,336 | 36,379 | 17,421 | 18,958 | 2.37 | △ 0.41 |
| 22 | 15,358 | 36,067 | 17,291 | 18,776 | 2.35 | △ 0.86 |
| 23 | 15,531 | 35,862 | 17,189 | 18,673 | 2.31 | △ 0.57 |
| 24 | 15,615 | 35,469 | 17,003 | 18,466 | 2.27 | △ 1.10 |
| 25 | 15,868 | 35,480 | 16,944 | 18,536 | 2.24 | 0.03 |
| 26 | 15,952 | 35,099 | 16,755 | 18,344 | 2.20 | △ 1.07 |

注) 住民基本台帳人口による

資料: 市民生活課

12. 千葉県内市郡別世帯数および人口

(平成26年1月1日現在)

| 市郡名 | 世帯数 | 人 口 | | |
|-----------|-----------|-----------|-----------|-----------|
| | | 総 数 | 男 | 女 |
| 千 葉 県 | 2,704,016 | 6,247,860 | 3,121,248 | 3,126,612 |
| 千 葉 市 | 429,502 | 960,051 | 478,707 | 481,344 |
| 銚 子 市 | 28,018 | 68,108 | 32,919 | 35,189 |
| 市 川 市 | 224,279 | 469,148 | 238,739 | 230,409 |
| 船 橋 市 | 279,300 | 619,551 | 311,293 | 308,258 |
| 館 山 市 | 22,622 | 49,171 | 23,561 | 25,610 |
| 木 更 津 市 | 57,068 | 132,345 | 66,520 | 65,825 |
| 松 戸 市 | 220,519 | 485,962 | 243,190 | 242,772 |
| 野 田 市 | 63,846 | 156,423 | 78,585 | 77,838 |
| 茂 原 市 | 38,890 | 92,478 | 45,506 | 46,972 |
| 成 田 市 | 57,383 | 131,224 | 66,071 | 65,153 |
| 佐 倉 市 | 73,651 | 177,652 | 87,709 | 89,943 |
| 東 金 市 | 25,623 | 60,821 | 30,257 | 30,564 |
| 旭 市 | 24,999 | 68,534 | 33,533 | 35,001 |
| 習 志 野 市 | 72,306 | 165,190 | 82,403 | 82,787 |
| 柏 市 | 172,804 | 404,074 | 201,113 | 202,961 |
| 勝 浦 市 | 9,389 | 19,954 | 10,052 | 9,902 |
| 市 原 市 | 120,551 | 281,043 | 144,309 | 136,734 |
| 流 山 市 | 71,010 | 169,786 | 84,128 | 85,658 |
| 八 千 代 市 | 82,304 | 193,315 | 95,868 | 97,447 |
| 我 孫 子 市 | 56,260 | 133,665 | 65,849 | 67,816 |
| 鴨 川 市 | 15,929 | 35,312 | 16,861 | 18,451 |
| 鎌 ヶ 谷 市 | 46,292 | 109,695 | 54,493 | 55,202 |
| 君 津 市 | 37,871 | 88,569 | 45,178 | 43,391 |
| 富 津 市 | 19,438 | 47,648 | 23,967 | 23,681 |
| 浦 安 市 | 73,107 | 162,378 | 80,577 | 81,801 |
| 四 街 道 市 | 37,509 | 91,206 | 45,582 | 45,624 |
| 袖 ヶ 浦 市 | 24,970 | 61,876 | 31,279 | 30,597 |
| 八 街 市 | 30,419 | 74,292 | 37,682 | 36,610 |
| 印 西 市 | 35,079 | 93,342 | 46,422 | 46,920 |
| 白 井 市 | 23,984 | 62,518 | 31,277 | 31,241 |
| 富 里 市 | 21,220 | 50,018 | 25,374 | 24,644 |
| 南 房 総 市 | 17,326 | 41,675 | 19,977 | 21,698 |
| 匝 瑳 市 | 14,439 | 39,235 | 19,288 | 19,947 |
| 香 取 市 | 30,251 | 82,120 | 40,561 | 41,559 |
| 山 武 市 | 22,007 | 55,783 | 27,820 | 27,963 |
| い す み 市 | 16,834 | 41,015 | 20,127 | 20,888 |
| 大 網 白 里 市 | 20,425 | 50,869 | 25,184 | 25,685 |
| 印 旛 郡 | 18,155 | 43,464 | 21,495 | 21,969 |
| 香 取 郡 | 13,065 | 37,180 | 18,543 | 18,637 |
| 山 武 郡 | 19,706 | 50,874 | 25,065 | 25,809 |
| 長 生 郡 | 24,302 | 63,372 | 31,219 | 32,153 |
| 夷 隅 郡 | 7,617 | 18,180 | 8,758 | 9,422 |
| 安房郡鋸南町 | 3,747 | 8,744 | 4,207 | 4,537 |

資料：市民生活課「住民基本台帳人口」

大字別世帯数および人口(続)

(各年4月1日現在)

| 大字 | 平成 24 年 | | | | 平成 25 年 | | | | 平成 26 年 | | | |
|---------|---------|-------|-------|-------|---------|-------|-------|-------|---------|-------|-------|-------|
| | 世帯数 | 人 口 | | | 世帯数 | 人 口 | | | 世帯数 | 人 口 | | |
| | | 総数 | 男 | 女 | | 総数 | 男 | 女 | | 総数 | 男 | 女 |
| 主 基 地 区 | 678 | 1,694 | 828 | 866 | 679 | 1,669 | 815 | 854 | 683 | 1,654 | 812 | 842 |
| 成 川 | 201 | 467 | 243 | 224 | 200 | 457 | 235 | 222 | 196 | 452 | 233 | 219 |
| 北 小 町 | 166 | 410 | 194 | 216 | 170 | 410 | 195 | 215 | 174 | 415 | 199 | 216 |
| 南 小 町 | 189 | 486 | 231 | 255 | 190 | 485 | 231 | 254 | 188 | 471 | 225 | 246 |
| 上 小 原 | 80 | 212 | 102 | 110 | 78 | 202 | 96 | 106 | 79 | 196 | 96 | 100 |
| 下 小 原 | 42 | 119 | 58 | 61 | 41 | 115 | 58 | 57 | 46 | 120 | 59 | 61 |
| 江 見 地 区 | 747 | 1,731 | 812 | 919 | 749 | 1,711 | 806 | 905 | 753 | 1,687 | 791 | 896 |
| 江 見 青 木 | 130 | 309 | 143 | 166 | 134 | 311 | 147 | 164 | 138 | 302 | 143 | 159 |
| 東 江 見 | 191 | 427 | 188 | 239 | 198 | 428 | 190 | 238 | 200 | 423 | 183 | 240 |
| 西 江 見 | 135 | 301 | 142 | 159 | 135 | 299 | 140 | 159 | 130 | 290 | 137 | 153 |
| 江見内遠野 | 120 | 288 | 137 | 151 | 119 | 278 | 132 | 146 | 119 | 275 | 131 | 144 |
| 江見東真門 | 97 | 204 | 100 | 104 | 95 | 203 | 98 | 105 | 96 | 207 | 100 | 107 |
| 江見西真門 | 51 | 141 | 66 | 75 | 46 | 134 | 64 | 70 | 48 | 139 | 67 | 72 |
| 江見外堀 | 23 | 61 | 36 | 25 | 22 | 58 | 35 | 23 | 22 | 51 | 30 | 21 |
| 曾 呂 地 区 | 678 | 1,658 | 817 | 841 | 685 | 1,629 | 807 | 822 | 690 | 1,624 | 802 | 822 |
| 畑 | 80 | 219 | 105 | 114 | 78 | 216 | 106 | 110 | 83 | 217 | 105 | 112 |
| 西 | 60 | 152 | 79 | 73 | 60 | 148 | 78 | 70 | 61 | 142 | 74 | 68 |
| 東 | 51 | 118 | 63 | 55 | 54 | 116 | 60 | 56 | 52 | 111 | 57 | 54 |
| 上 | 72 | 161 | 83 | 78 | 75 | 160 | 82 | 78 | 74 | 161 | 83 | 78 |
| 仲 町 | 63 | 155 | 76 | 79 | 63 | 148 | 74 | 74 | 60 | 149 | 77 | 72 |
| 代 | 101 | 272 | 141 | 131 | 100 | 261 | 135 | 126 | 102 | 257 | 132 | 125 |
| 二 子 | 38 | 108 | 47 | 61 | 39 | 102 | 45 | 57 | 41 | 103 | 47 | 56 |
| 宮 | 213 | 473 | 223 | 250 | 216 | 478 | 227 | 251 | 217 | 484 | 227 | 257 |
| 太 海 地 区 | 829 | 1,867 | 902 | 965 | 837 | 1,855 | 891 | 964 | 827 | 1,788 | 859 | 929 |
| 太 海 | 405 | 818 | 394 | 424 | 402 | 814 | 390 | 424 | 392 | 783 | 376 | 407 |
| 太 海 浜 | 114 | 270 | 129 | 141 | 116 | 268 | 127 | 141 | 118 | 255 | 120 | 135 |
| 天 面 | 125 | 315 | 163 | 152 | 129 | 310 | 159 | 151 | 131 | 300 | 152 | 148 |
| 江見太夫崎 | 65 | 166 | 82 | 84 | 68 | 163 | 80 | 83 | 65 | 158 | 78 | 80 |
| 江見吉浦 | 100 | 247 | 112 | 135 | 102 | 250 | 114 | 136 | 101 | 245 | 113 | 132 |
| 西 山 | 16 | 35 | 14 | 21 | 16 | 34 | 13 | 21 | 16 | 31 | 12 | 19 |
| 太 海 西 | 4 | 16 | 8 | 8 | 4 | 16 | 8 | 8 | 4 | 16 | 8 | 8 |
| 小 湊 地 区 | 925 | 2,097 | 1,004 | 1,093 | 918 | 2,050 | 984 | 1,066 | 911 | 1,995 | 960 | 1,035 |
| 小 湊 | 278 | 669 | 320 | 349 | 277 | 649 | 313 | 336 | 275 | 625 | 307 | 318 |
| 内 浦 | 647 | 1,428 | 684 | 744 | 641 | 1,401 | 671 | 730 | 636 | 1,370 | 653 | 717 |
| 天 津 地 区 | 1,891 | 4,516 | 2,192 | 2,324 | 1,889 | 4,435 | 2,147 | 2,288 | 1,871 | 4,343 | 2,113 | 2,230 |
| 天 津 | 1,371 | 3,268 | 1,581 | 1,687 | 1,377 | 3,216 | 1,550 | 1,666 | 1,355 | 3,141 | 1,525 | 1,616 |
| 浜 荻 | 443 | 1,082 | 528 | 554 | 442 | 1,064 | 522 | 542 | 443 | 1,041 | 511 | 530 |
| 浜荻元東飛地 | 5 | 15 | 6 | 9 | 5 | 14 | 5 | 9 | 5 | 14 | 5 | 9 |
| 清 澄 | 33 | 64 | 33 | 31 | 30 | 61 | 29 | 32 | 31 | 65 | 31 | 34 |
| 四 方 木 | 39 | 87 | 44 | 43 | 35 | 80 | 41 | 39 | 37 | 82 | 41 | 41 |

注) 住民基本台帳人口及び外国人登録人口による。

資料: 企画政策課「千葉県年齢別・町丁字別人口」

秘匿した数値について、総数には含まれているが、地区別合計には含まれていない。

14. 人口動態の推移

(1) 自然動態

| 年・月 | 出生 | | 死亡 | | 人口1,000人につき | | 婚姻件数 | 離婚件数 |
|---------|-----|-------|-----|-------|-------------|-------|------|------|
| | 総数 | (うち)男 | 総数 | (うち)男 | 出生 | 死亡 | | |
| 平成 21 年 | 258 | 137 | 534 | 291 | 7.29 | 15.09 | 177 | 56 |
| 22 | 272 | 141 | 540 | 257 | 7.63 | 15.14 | 142 | 54 |
| 23 | 249 | 128 | 565 | 278 | 7.05 | 15.99 | 140 | 47 |
| 24 | 222 | 119 | 547 | 287 | 6.36 | 15.68 | 138 | 49 |
| 25 | 252 | 130 | 520 | 265 | 7.29 | 15.04 | 151 | 62 |
| 26 | 188 | 97 | 542 | 269 | 5.51 | 15.87 | 159 | 42 |
| 1 月 | 16 | 7 | 55 | 32 | 0.46 | 1.59 | 8 | 1 |
| 2 | 11 | 8 | 44 | 18 | 0.32 | 1.28 | 14 | 4 |
| 3 | 11 | 8 | 54 | 29 | 0.32 | 1.57 | 15 | 3 |
| 4 | 12 | 5 | 38 | 24 | 0.35 | 1.11 | 13 | 6 |
| 5 | 20 | 7 | 54 | 25 | 0.58 | 1.57 | 18 | 5 |
| 6 | 15 | 8 | 35 | 15 | 0.44 | 1.02 | 17 | 5 |
| 7 | 16 | 9 | 42 | 18 | 0.47 | 1.22 | 13 | 1 |
| 8 | 17 | 8 | 42 | 20 | 0.50 | 1.23 | 14 | 3 |
| 9 | 24 | 13 | 36 | 18 | 0.70 | 1.05 | 7 | 5 |
| 10 | 12 | 4 | 48 | 24 | 0.35 | 1.40 | 13 | 2 |
| 11 | 11 | 8 | 49 | 26 | 0.32 | 1.43 | 18 | 4 |
| 12 | 23 | 12 | 45 | 20 | 0.67 | 1.32 | 9 | 3 |

資料：市民生活課

(2) 社会動態

| 年・月 | 転入 | | | | | | 転出 | | | | | |
|---------|-----|-------|-----|-------|-----|-------|-----|-------|-----|-------|-----|-------|
| | 県内 | | 県外 | | その他 | | 県内 | | 県外 | | その他 | |
| | 総数 | (うち)男 | 総数 | (うち)男 | 総数 | (うち)男 | 総数 | (うち)男 | 総数 | (うち)男 | 総数 | (うち)男 |
| 平成 21 年 | 502 | 256 | 926 | 444 | 14 | 9 | 619 | 284 | 735 | 333 | 0 | 0 |
| 22 | 539 | 262 | 786 | 364 | 16 | 13 | 603 | 279 | 738 | 317 | 14 | 11 |
| 23 | 464 | 218 | 815 | 379 | 13 | 10 | 500 | 256 | 802 | 354 | 1 | 0 |
| 24 | 499 | 252 | 736 | 322 | 13 | 7 | 643 | 304 | 708 | 312 | 25 | 13 |
| 25 | 514 | 244 | 775 | 371 | 15 | 10 | 622 | 298 | 665 | 320 | 63 | 31 |
| 26 | 512 | 234 | 719 | 342 | 14 | 6 | 630 | 296 | 652 | 293 | 40 | 19 |
| 1 月 | 39 | 15 | 41 | 24 | 0 | 0 | 58 | 25 | 26 | 11 | 1 | 0 |
| 2 | 21 | 10 | 24 | 12 | 2 | 1 | 45 | 23 | 48 | 19 | 3 | 2 |
| 3 | 120 | 51 | 208 | 97 | 2 | 2 | 159 | 75 | 210 | 105 | 6 | 2 |
| 4 | 91 | 42 | 122 | 51 | 1 | 0 | 85 | 46 | 87 | 36 | 4 | 2 |
| 5 | 38 | 15 | 45 | 19 | 1 | 0 | 27 | 14 | 18 | 12 | 4 | 1 |
| 6 | 28 | 15 | 41 | 17 | 1 | 1 | 42 | 19 | 29 | 14 | 5 | 2 |
| 7 | 35 | 18 | 52 | 30 | 1 | 0 | 33 | 14 | 34 | 17 | 1 | 1 |
| 8 | 26 | 14 | 35 | 16 | 0 | 0 | 44 | 19 | 62 | 25 | 0 | 0 |
| 9 | 28 | 11 | 54 | 25 | 3 | 2 | 47 | 21 | 37 | 12 | 1 | 1 |
| 10 | 34 | 18 | 51 | 28 | 1 | 0 | 34 | 19 | 34 | 17 | 8 | 5 |
| 11 | 25 | 13 | 22 | 10 | 2 | 0 | 24 | 8 | 27 | 6 | 3 | 1 |
| 12 | 27 | 12 | 24 | 13 | 0 | 0 | 32 | 13 | 40 | 19 | 4 | 2 |

資料：市民生活課

15. 都道府県別転出入者数

| 都道府県 | 平成22年 | | 平成23年 | | 平成24年 | | 平成25年 | | 平成26年 | |
|------|-------|-------|-------|-------|-------|-------|-------|-------|-------|-------|
| | 転入 | 転出 | 転入 | 転出 | 転入 | 転出 | 転入 | 転出 | 転入 | 転出 |
| 総数 | 1,341 | 1,355 | 1,292 | 1,303 | 1,248 | 1,376 | 1,304 | 1,350 | 1,245 | 1,322 |
| 北海道 | 29 | 14 | 28 | 9 | 16 | 18 | 18 | 25 | 29 | 20 |
| 青森 | 3 | 3 | 9 | 3 | 6 | 3 | 14 | 8 | 15 | 15 |
| 岩手 | 7 | 12 | 12 | 7 | 9 | 7 | 4 | 1 | 8 | 7 |
| 宮城 | 8 | 11 | 33 | 16 | 17 | 12 | 28 | 10 | 19 | 19 |
| 秋田 | 8 | 3 | 6 | 8 | 7 | 5 | 7 | 4 | 12 | 3 |
| 山形 | 10 | 4 | 14 | 9 | 9 | 2 | 13 | 3 | 7 | 4 |
| 福島 | 10 | 5 | 19 | 6 | 20 | 8 | 15 | 13 | 6 | 5 |
| 茨城 | 23 | 30 | 22 | 16 | 20 | 16 | 24 | 12 | 24 | 8 |
| 栃木 | 6 | 8 | 10 | 7 | 9 | 8 | 13 | 6 | 12 | 15 |
| 群馬 | 7 | 4 | 14 | 13 | 6 | 11 | 9 | 11 | 7 | 9 |
| 埼玉 | 56 | 74 | 59 | 67 | 60 | 62 | 76 | 61 | 47 | 36 |
| 千葉 | 539 | 603 | 464 | 500 | 499 | 643 | 514 | 622 | 512 | 630 |
| 東京 | 189 | 174 | 228 | 188 | 195 | 192 | 197 | 227 | 165 | 207 |
| 神奈川 | 83 | 88 | 82 | 85 | 81 | 106 | 73 | 89 | 77 | 96 |
| 新潟 | 10 | 9 | 15 | 12 | 7 | 3 | 8 | 5 | 8 | 8 |
| 富山 | 1 | 0 | 2 | 1 | 7 | 0 | 3 | 3 | 1 | 0 |
| 石川 | 1 | 8 | 1 | 4 | 2 | 5 | 6 | 2 | 3 | 11 |
| 福井 | 0 | 1 | 0 | 3 | 0 | 0 | 3 | 3 | 1 | 1 |
| 山梨 | 8 | 2 | 2 | 8 | 2 | 3 | 5 | 3 | 6 | 4 |
| 長野 | 5 | 5 | 11 | 4 | 15 | 9 | 15 | 8 | 13 | 7 |
| 岐阜 | 3 | 1 | 7 | 8 | 2 | 3 | 7 | 7 | 2 | 2 |
| 静岡 | 25 | 14 | 17 | 25 | 21 | 17 | 9 | 12 | 30 | 23 |
| 愛知 | 8 | 14 | 13 | 13 | 9 | 10 | 9 | 10 | 11 | 5 |
| 三重 | 0 | 2 | 2 | 2 | 3 | 0 | 0 | 1 | 1 | 1 |
| 滋賀 | 3 | 0 | 1 | 1 | 2 | 0 | 3 | 0 | 0 | 1 |
| 京都 | 10 | 4 | 2 | 3 | 0 | 5 | 1 | 4 | 6 | 8 |
| 大阪 | 8 | 2 | 12 | 8 | 9 | 12 | 14 | 6 | 8 | 8 |
| 兵庫 | 5 | 6 | 9 | 7 | 7 | 4 | 11 | 4 | 4 | 5 |
| 奈良 | 1 | 0 | 0 | 0 | 0 | 0 | 8 | 3 | 4 | 1 |
| 和歌山 | 0 | 0 | 2 | 1 | 6 | 5 | 3 | 0 | 2 | 0 |
| 鳥取 | 5 | 4 | 0 | 0 | 3 | 0 | 1 | 0 | 1 | 1 |
| 島根 | 0 | 0 | 1 | 0 | 0 | 1 | 0 | 1 | 0 | 1 |
| 岡山 | 1 | 13 | 2 | 10 | 2 | 0 | 5 | 2 | 2 | 5 |
| 広島 | 2 | 6 | 4 | 11 | 7 | 2 | 20 | 0 | 3 | 5 |
| 山口 | 1 | 1 | 4 | 1 | 1 | 0 | 4 | 5 | 7 | 3 |
| 徳島 | 0 | 0 | 0 | 0 | 0 | 3 | 4 | 1 | 1 | 8 |
| 香川 | 2 | 2 | 2 | 0 | 6 | 4 | 0 | 0 | 1 | 1 |
| 愛媛 | 6 | 2 | 9 | 2 | 7 | 2 | 7 | 5 | 7 | 3 |
| 高知 | 0 | 1 | 1 | 3 | 1 | 0 | 5 | 2 | 0 | 6 |
| 福岡 | 12 | 11 | 8 | 15 | 7 | 18 | 18 | 11 | 9 | 7 |
| 佐賀 | 0 | 0 | 0 | 0 | 0 | 0 | 0 | 4 | 1 | 3 |
| 長崎 | 4 | 0 | 1 | 1 | 2 | 1 | 0 | 4 | 0 | 2 |
| 熊本 | 2 | 0 | 2 | 1 | 5 | 0 | 3 | 1 | 3 | 3 |
| 大分 | 1 | 0 | 1 | 4 | 1 | 1 | 0 | 1 | 0 | 0 |
| 宮崎 | 1 | 1 | 3 | 3 | 5 | 5 | 3 | 3 | 0 | 4 |
| 鹿児島 | 3 | 3 | 8 | 5 | 10 | 7 | 1 | 1 | 4 | 2 |
| 沖縄 | 13 | 6 | 16 | 21 | 15 | 39 | 14 | 15 | 15 | 7 |
| 外国人 | 178 | 169 | 102 | 165 | 103 | 84 | 82 | 45 | 111 | 44 |
| 国外 | 28 | 21 | 19 | 26 | 14 | 15 | 12 | 23 | 26 | 18 |
| その他 | 16 | 14 | 13 | 1 | 13 | 25 | 15 | 63 | 14 | 40 |

資料：市民生活課「千葉県毎月常住人口調査報告書」

16. 国籍別外国人登録人口

(各年12月末日現在)

| 年 | 総 数 | ラ オ ー リ ス ア ト | カ ナ ダ | 中 国 | エ ジ プ ト | 韓 国 ・ 朝 鮮 | フ イ リ ピ ン | 共 南 ア フ リ カ 国 | タ イ | モ ン ゴ ル | ア メ リ カ | ベ ト ナ ム | ハン ガ リ ー | ネ パ ー ル | そ の 他 |
|-------|--------|---------------------------------|-------------|--------|------------------|-----------------------|-----------------------|---------------------------------|--------|------------------|------------------|------------------|-------------------|------------------|-------------|
| 平成21年 | 465 | 5 | X | 216 | 5 | 35 | 155 | 5 | X | X | 21 | - | - | - | 17 |
| 22 | 474 | X | 3 | 250 | 5 | 38 | 129 | 5 | X | X | 22 | - | - | | 16 |
| 23 | 410 | X | X | 192 | 5 | 35 | 123 | 5 | 4 | 4 | 23 | X | - | - | 14 |
| 24 | 384 | X | X | 176 | 0 | 39 | 114 | 5 | 3 | 4 | 24 | 3 | - | - | 15 |
| 25 | 371 | X | X | 160 | 0 | 40 | 112 | 5 | X | 4 | 23 | X | 6 | 4 | 11 |
| 26 | 399 | X | X | 173 | 0 | 41 | 116 | 4 | 4 | 4 | 22 | 11 | X | 4 | 17 |

※その他に

資料：市民生活課

「アルゼンチン」「ブラジル」「チェコ」「インド」「インドネシア」「イラン」「アイルランド」「マレーシア」「メキシコ」「ニュー・ジーランド」「ペルー」「スペイン」含む

17. 都市計画区域内人口および世帯数

(平成26年4月1日現在)

| 区 分 | 世帯数 | 人 口 |
|------------|-------|--------|
| 鴨川都市計画区域 | 8,209 | 18,300 |
| 天津小湊都市計画区域 | 2,532 | 6,055 |

(参考)

鴨川都市計画区域 (2,061ha)

大字横渚、貝渚、前原、磯村、滑谷、大里、太海浜、江見太夫崎、江見吉浦及び江見青木の各全部の区域並びに大字東町、西町、広場、和泉、八色、花房、打墨、竹平、坂東、太尾、太海、宮、天面、東江見、西江見、江見内遠野、江見東真門、江見西真門及び江見外堀の各一部の区域

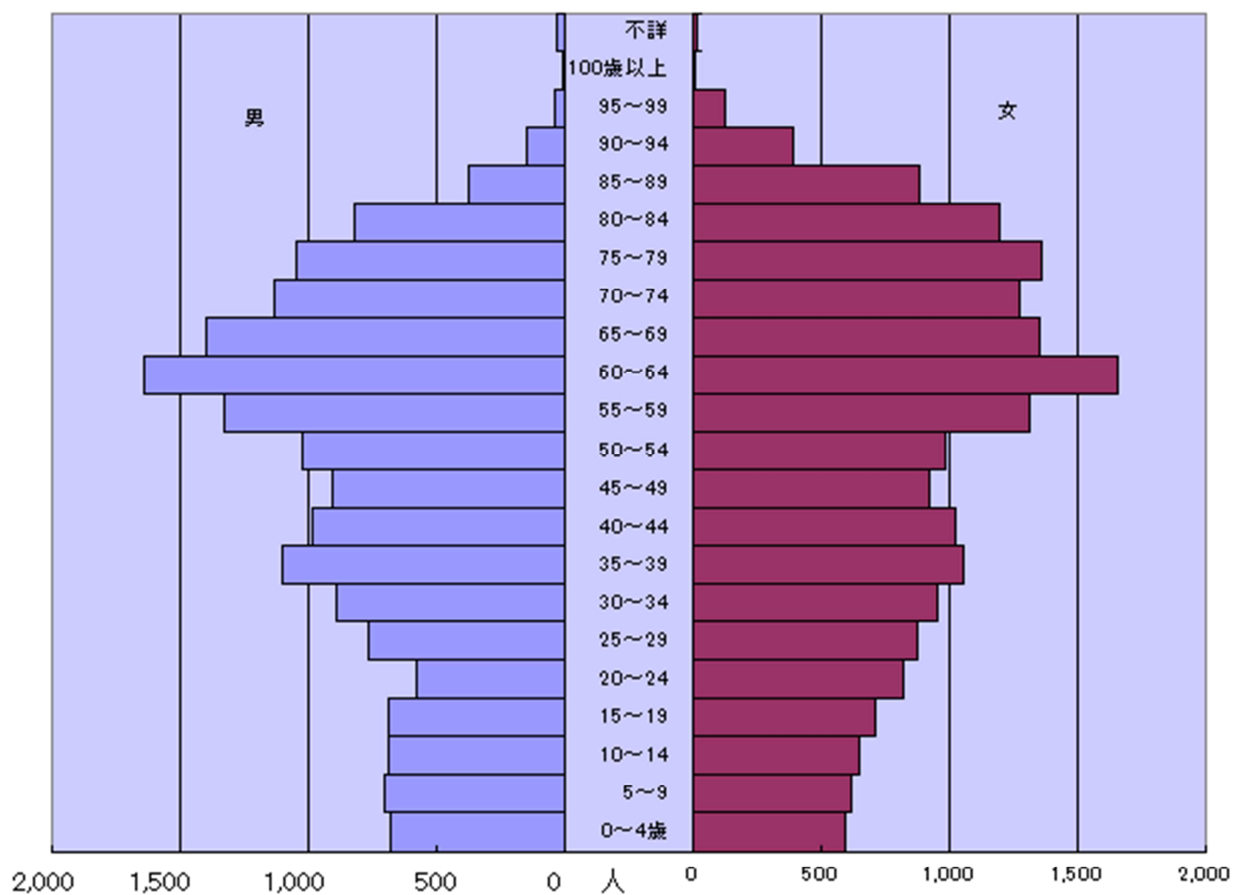
天津小湊都市計画区域 (4,395ha)

大字小湊、内浦、天津、浜荻、浜荻元東飛地、清澄及び四方木の各全部の区域

資料：都市建設課

IV 国勢調査

年齢階級別・男女別人口(平成22年10月1日現在)



18. 人口の推移および密度

(各年10月1日現在)

| 年 | 世帯数 | 人 口 | | | 人口増減数 (対前回調査) | 一世帯 当たり人口 | 人口密度 (1km ² 当たり) | 備 考 |
|--------|--------|--------|--------|--------|------------------|--------------|--------------------------------|----------|
| | | 総 数 | 男 | 女 | | | | |
| 大正 9年 | 8,671 | 39,957 | 19,744 | 20,213 | - | 4.6 | 208.9 | 第1回国勢調査 |
| 旧鴨川市 | 6,505 | 30,398 | 14,980 | 15,418 | - | 4.7 | 207.0 | |
| 旧天津小湊町 | 2,166 | 9,559 | 4,764 | 4,795 | - | 4.4 | 214.8 | |
| 14 | 8,736 | 40,558 | 19,951 | 20,607 | 601 | 4.6 | 212.0 | 第2回国勢調査 |
| 旧鴨川市 | 6,567 | 30,954 | 15,313 | 15,641 | 556 | 4.7 | 210.8 | |
| 旧天津小湊町 | 2,169 | 9,604 | 4,638 | 4,966 | 45 | 4.4 | 215.8 | |
| 昭和 5年 | 8,695 | 40,592 | 20,069 | 20,523 | 34 | 4.7 | 212.2 | 第3回国勢調査 |
| 旧鴨川市 | 6,498 | 30,779 | 15,217 | 15,562 | △ 175 | 4.7 | 209.6 | |
| 旧天津小湊町 | 2,197 | 9,813 | 4,852 | 4,961 | 209 | 4.5 | 220.5 | |
| 10 | 8,724 | 40,488 | 20,041 | 20,447 | △ 104 | 4.6 | 211.6 | 第4回国勢調査 |
| 旧鴨川市 | 6,543 | 30,812 | 15,173 | 15,639 | 33 | 4.7 | 209.9 | |
| 旧天津小湊町 | 2,181 | 9,676 | 4,868 | 4,808 | △ 137 | 4.4 | 217.4 | |
| 15 | 8,703 | 40,080 | 19,758 | 20,322 | △ 408 | 4.6 | 209.5 | 第5回国勢調査 |
| 旧鴨川市 | 6,511 | 30,472 | 15,025 | 15,447 | △ 340 | 4.7 | 207.5 | |
| 旧天津小湊町 | 2,192 | 9,608 | 4,733 | 4,875 | △ 68 | 4.4 | 215.9 | |
| 22 | 10,183 | 48,529 | 22,824 | 25,705 | 8,449 | 4.8 | 253.7 | 第6回(臨時) |
| 旧鴨川市 | 7,500 | 36,507 | 17,188 | 19,319 | 6,035 | 4.9 | 248.6 | 国勢調査 |
| 旧天津小湊町 | 2,683 | 12,022 | 5,636 | 6,386 | 2,414 | 4.5 | 270.2 | |
| 25 | 9,847 | 48,571 | 23,348 | 25,223 | 42 | 4.9 | 253.9 | 第7回国勢調査 |
| 旧鴨川市 | 7,262 | 36,313 | 17,481 | 18,832 | △ 194 | 5.0 | 247.3 | |
| 旧天津小湊町 | 2,585 | 12,258 | 5,867 | 6,391 | 236 | 4.7 | 275.5 | |
| 30 | 9,762 | 48,490 | 23,431 | 25,059 | △ 81 | 5.0 | 253.5 | 第8回国勢調査 |
| 旧鴨川市 | 7,173 | 35,899 | 17,293 | 18,606 | △ 414 | 5.0 | 244.5 | |
| 旧天津小湊町 | 2,589 | 12,591 | 6,138 | 6,453 | 333 | 4.9 | 283.6 | |
| 35 | 9,811 | 46,054 | 22,292 | 23,762 | △ 2,436 | 4.7 | 240.7 | 第9回国勢調査 |
| 旧鴨川市 | 7,251 | 34,208 | 16,465 | 17,743 | △ 1,691 | 4.7 | 233.0 | |
| 旧天津小湊町 | 2,560 | 11,846 | 5,827 | 6,019 | △ 745 | 4.6 | 266.8 | |
| 40 | 10,029 | 43,828 | 20,949 | 22,879 | △ 2,226 | 4.4 | 229.1 | 第10回国勢調査 |
| 旧鴨川市 | 7,398 | 32,536 | 15,522 | 17,014 | △ 1,672 | 4.4 | 221.6 | |
| 旧天津小湊町 | 2,631 | 11,292 | 5,427 | 5,865 | △ 554 | 4.3 | 254.3 | |
| 45 | 10,711 | 42,308 | 20,225 | 22,083 | △ 1,520 | 3.9 | 221.2 | 第11回国勢調査 |
| 旧鴨川市 | 8,039 | 31,951 | 15,286 | 16,665 | △ 585 | 4.0 | 217.6 | |
| 旧天津小湊町 | 2,672 | 10,357 | 4,939 | 5,418 | △ 935 | 3.9 | 233.1 | |
| 50 | 11,023 | 41,735 | 20,089 | 21,646 | △ 573 | 3.8 | 218.2 | 第12回国勢調査 |
| 旧鴨川市 | 8,360 | 31,849 | 15,354 | 16,495 | △ 102 | 3.8 | 216.9 | |
| 旧天津小湊町 | 2,663 | 9,886 | 4,735 | 5,151 | △ 471 | 3.7 | 222.2 | |
| 55 | 11,648 | 41,159 | 19,738 | 21,421 | △ 576 | 3.5 | 215.2 | 第13回国勢調査 |
| 旧鴨川市 | 8,917 | 31,680 | 15,146 | 16,534 | △ 169 | 3.6 | 215.7 | |
| 旧天津小湊町 | 2,731 | 9,479 | 4,592 | 4,887 | △ 407 | 3.5 | 213.0 | |
| 60 | 12,180 | 40,965 | 19,672 | 21,293 | △ 194 | 3.4 | 214.1 | 第14回国勢調査 |
| 旧鴨川市 | 9,421 | 31,802 | 15,196 | 16,606 | 122 | 3.4 | 216.5 | |
| 旧天津小湊町 | 2,759 | 9,163 | 4,476 | 4,687 | △ 316 | 3.3 | 205.8 | |
| 平成 2年 | 12,700 | 39,866 | 19,053 | 20,813 | △ 1,099 | 3.1 | 208.4 | 第15回国勢調査 |
| 旧鴨川市 | 9,948 | 31,226 | 14,895 | 16,331 | △ 576 | 3.1 | 212.1 | |
| 旧天津小湊町 | 2,752 | 8,640 | 4,158 | 4,482 | △ 523 | 3.1 | 196.8 | |
| 7 | 13,517 | 39,283 | 18,603 | 20,680 | △ 583 | 2.9 | 205.3 | 第16回国勢調査 |
| 旧鴨川市 | 10,745 | 31,111 | 14,645 | 16,466 | △ 115 | 2.9 | 211.2 | |
| 旧天津小湊町 | 2,772 | 8,172 | 3,958 | 4,214 | △ 468 | 2.9 | 185.9 | |
| 12 | 13,563 | 37,653 | 17,808 | 19,845 | △ 1,630 | 2.8 | 196.8 | 第17回国勢調査 |
| 旧鴨川市 | 10,819 | 29,981 | 14,133 | 15,848 | △ 1,130 | 2.8 | 203.5 | |
| 旧天津小湊町 | 2,744 | 7,672 | 3,675 | 3,997 | △ 500 | 2.8 | 174.6 | |
| 17 | 13,815 | 36,475 | 17,168 | 19,307 | △ 1,178 | 2.6 | 190.7 | 第18回国勢調査 |
| 22 | 14,361 | 35,766 | 16,898 | 18,868 | △ 709 | 2.5 | 187.0 | 第19回国勢調査 |

資料：総務省統計局「国勢調査報告」

注) 昭和45年以前の旧鴨川市数値は、昭和46年3町合併後の状態に組み替えてある。

昭和25年以前の旧天津小湊町数値は、昭和30年2町合併後の状態(四方木地区は含まず)に組み替えてある。

19. 地区別世帯数および人口

| 大 字 | 平成17年 | | | | 平成22年 | |
|------------|--------|--------|--------|--------|--------|--------|
| | 世帯数 | 人 口 | | | 世帯数 | 人 口 |
| | | 総 数 | 男 | 女 | | |
| 総 数 | 13,815 | 36,475 | 17,168 | 19,307 | 14,361 | 35,766 |
| 田 原 地 区 | 1,049 | 2,828 | 1,349 | 1,479 | 1,058 | 2,785 |
| 坂 東 | 202 | 538 | 248 | 290 | 203 | 555 |
| 押 切 | 15 | 39 | 23 | 16 | 13 | 38 |
| 池 田 | 133 | 341 | 164 | 177 | 138 | 357 |
| 京 田 | 55 | 166 | 83 | 83 | 55 | 154 |
| 太 田 | 75 | 200 | 95 | 105 | 71 | 196 |
| 竹 平 | 94 | 267 | 135 | 132 | 100 | 288 |
| 川 代 | 71 | 247 | 115 | 132 | 70 | 213 |
| 太 尾 | 135 | 328 | 158 | 170 | 116 | 302 |
| 来 秀・田 原 | 181 | 469 | 218 | 251 | 195 | 474 |
| 大 里 | 88 | 233 | 110 | 123 | 97 | 208 |
| 西 条 地 区 | 964 | 2,579 | 1,215 | 1,364 | 1,058 | 2,715 |
| 打 墨 | 209 | 607 | 291 | 316 | 198 | 565 |
| 滑 谷 | 103 | 276 | 137 | 139 | 112 | 304 |
| 八 色 | 296 | 734 | 338 | 396 | 335 | 818 |
| 花 房 | 311 | 817 | 389 | 428 | 368 | 887 |
| 粟 斗 | 45 | 145 | 60 | 85 | 45 | 141 |
| 東 条 地 区 | 2,907 | 6,905 | 3,115 | 3,790 | 3,189 | 7,242 |
| 和 泉 | 222 | 676 | 333 | 343 | 253 | 705 |
| 広 場 | 893 | 2,464 | 1,160 | 1,304 | 1,062 | 2,646 |
| 西 町 | 607 | 1,483 | 659 | 824 | 618 | 1,505 |
| 東 町 | 1,185 | 2,282 | 963 | 1,319 | 1,256 | 2,386 |
| 東元 浜 荻 飛 地 | | | | | | |
| 鴨 川 地 区 | 2,482 | 6,143 | 2,922 | 3,221 | 2,736 | 6,155 |
| 貝 渚 | 886 | 2,336 | 1,120 | 1,216 | 956 | 2,256 |
| 磯 村 | 68 | 167 | 84 | 83 | 60 | 139 |
| 前 原 | 335 | 831 | 397 | 434 | 343 | 793 |
| 横 渚 | 1,193 | 2,809 | 1,321 | 1,488 | 1,377 | 2,967 |
| 大 山 地 区 | 513 | 1,441 | 705 | 736 | 503 | 1,367 |
| 平塚・大山 平塚 | 169 | 494 | 241 | 253 | 170 | 477 |
| 金 束 | 163 | 434 | 210 | 224 | 157 | 410 |
| 古 畑 | 55 | 154 | 76 | 78 | 52 | 140 |
| 奈 良 林 | 49 | 134 | 68 | 66 | 43 | 116 |
| 佐 野 | 22 | 64 | 32 | 32 | 24 | 69 |
| 釜 沼 | 55 | 161 | 78 | 83 | 57 | 155 |
| 吉 尾 地 区 | 688 | 2,135 | 997 | 1,138 | 694 | 2,010 |
| 大 幡 | 100 | 446 | 195 | 251 | 110 | 451 |
| 北 風 原 | 115 | 352 | 177 | 175 | 124 | 341 |
| 寺 門 | 37 | 97 | 44 | 53 | 41 | 104 |
| 横 尾 | 45 | 137 | 65 | 72 | 42 | 112 |
| 細 野 | 58 | 172 | 84 | 88 | 53 | 140 |
| 松 尾 寺 | 65 | 152 | 71 | 81 | 62 | 141 |
| 大 川 面 | 66 | 198 | 90 | 108 | 76 | 205 |
| 仲 | 106 | 287 | 136 | 151 | 88 | 231 |
| 宮 山 | 96 | 294 | 135 | 159 | 98 | 285 |

地区別世帯数および人口（続）

（各年10月1日現在）

| 大 字 | 平成17年 | | | | 平成22年 | |
|-------------|-------|-------|-------|-------|-------|-------|
| | 世帯数 | 人 口 | | | 世帯数 | 人 口 |
| | | 総 数 | 男 | 女 | | |
| 主 基 地 区 | 629 | 1,810 | 892 | 918 | 609 | 1,660 |
| 成 川 | 179 | 464 | 246 | 218 | 178 | 450 |
| 北 小 町 | 159 | 467 | 224 | 243 | 146 | 408 |
| 南 小 町 | 180 | 535 | 259 | 276 | 177 | 485 |
| 上 小 原 | 78 | 222 | 101 | 121 | 73 | 203 |
| 下 小 原 | 33 | 122 | 62 | 60 | 35 | 114 |
| 江 見 地 区 | 632 | 1,705 | 807 | 898 | 641 | 1,660 |
| 江 見 青 木 | 103 | 276 | 122 | 154 | 118 | 300 |
| 東 江 見 | 174 | 445 | 204 | 241 | 191 | 474 |
| 西 江 見 | 102 | 299 | 145 | 154 | 94 | 261 |
| 江 見 内 遠 野 | 117 | 303 | 147 | 156 | 110 | 273 |
| 江 見 東 真 門 | 67 | 183 | 85 | 98 | 62 | 161 |
| 江 見 西 真 門 | 50 | 136 | 67 | 69 | 46 | 137 |
| 江 見 外 堀 | 19 | 63 | 37 | 26 | 20 | 54 |
| 曾 呂 地 区 | 550 | 1,609 | 775 | 834 | 605 | 1,618 |
| 畑 | 68 | 241 | 116 | 125 | 67 | 203 |
| 西 | 54 | 155 | 71 | 84 | 59 | 148 |
| 東 | 45 | 129 | 61 | 68 | 47 | 123 |
| 上 | 63 | 158 | 83 | 75 | 68 | 168 |
| 仲 町 | 48 | 149 | 71 | 78 | 52 | 141 |
| 代 | 76 | 236 | 124 | 112 | 89 | 272 |
| 二 子 | 34 | 97 | 46 | 51 | 32 | 99 |
| 宮 | 162 | 444 | 203 | 241 | 191 | 464 |
| 太 海 地 区 | 692 | 2,112 | 974 | 1,138 | 708 | 2,061 |
| 太 海 | 317 | 995 | 452 | 543 | 324 | 1,020 |
| 太 海 浜 | 104 | 298 | 134 | 164 | 109 | 277 |
| 天 面 | 111 | 330 | 157 | 173 | 110 | 302 |
| 江 見 太 夫 崎 | 57 | 175 | 88 | 87 | 57 | 165 |
| 江 見 吉 浦 | 86 | 267 | 121 | 146 | 91 | 247 |
| 西 山・太 海 西 | 17 | 47 | 22 | 25 | 17 | 50 |
| 小 湊 地 区 | 935 | 2,306 | 1,065 | 1,241 | 879 | 2,075 |
| 小 湊 | 283 | 719 | 343 | 376 | 260 | 622 |
| 内 浦 | 652 | 1,587 | 722 | 865 | 619 | 1,453 |
| 天 津 地 区 | 1,774 | 4,902 | 2,352 | 2,550 | 1,681 | 4,418 |
| 天 津 | 1,258 | 3,541 | 1,706 | 1,835 | 1,213 | 3,216 |
| 浜 荻 元 東 飛 地 | 435 | 1,184 | 562 | 622 | 396 | 1,047 |
| 清 澄 | 42 | 80 | 38 | 42 | 37 | 70 |
| 四 方 木 | 39 | 97 | 46 | 51 | 35 | 85 |

資料：企画政策課「国勢調査報告」

注）平成22年は、字別男女別集計はない。

20. 年齢、男女別人口

(1) 新鴨川市

| 年齢 | 平成12年 | | | 平成17年 | | | 平成22年 | | |
|-------|--------|--------|--------|--------|--------|--------|--------|--------|--------|
| | 総数 | 男 | 女 | 総数 | 男 | 女 | 総数 | 男 | 女 |
| 総数 | 37,653 | 17,808 | 19,845 | 36,475 | 17,168 | 19,307 | 35,766 | 16,898 | 18,868 |
| 0～4歳 | 1,353 | 661 | 692 | 1,309 | 673 | 636 | 1,269 | 675 | 594 |
| 0 | 293 | 160 | 133 | 230 | 121 | 109 | 257 | 130 | 127 |
| 1 | 251 | 118 | 133 | 247 | 134 | 113 | 249 | 135 | 114 |
| 2 | 274 | 138 | 136 | 274 | 149 | 125 | 268 | 149 | 119 |
| 3 | 255 | 114 | 141 | 288 | 137 | 151 | 236 | 125 | 111 |
| 4 | 280 | 131 | 149 | 270 | 132 | 138 | 259 | 136 | 123 |
| 5～9 | 1,536 | 795 | 741 | 1,337 | 666 | 671 | 1,326 | 702 | 624 |
| 5 | 319 | 165 | 154 | 296 | 162 | 134 | 243 | 138 | 105 |
| 6 | 309 | 161 | 148 | 255 | 122 | 133 | 236 | 132 | 104 |
| 7 | 312 | 160 | 152 | 257 | 131 | 126 | 266 | 144 | 122 |
| 8 | 284 | 145 | 139 | 249 | 114 | 135 | 303 | 151 | 152 |
| 9 | 312 | 164 | 148 | 280 | 137 | 143 | 278 | 137 | 141 |
| 10～14 | 1,849 | 956 | 893 | 1,537 | 800 | 737 | 1,334 | 683 | 651 |
| 10 | 354 | 187 | 167 | 330 | 171 | 159 | 297 | 171 | 126 |
| 11 | 356 | 191 | 165 | 304 | 157 | 147 | 254 | 128 | 126 |
| 12 | 377 | 185 | 192 | 314 | 163 | 151 | 268 | 141 | 127 |
| 13 | 393 | 192 | 201 | 278 | 145 | 133 | 255 | 118 | 137 |
| 14 | 369 | 201 | 168 | 311 | 164 | 147 | 260 | 125 | 135 |
| 15～19 | 1,872 | 923 | 949 | 1,516 | 753 | 763 | 1,402 | 687 | 715 |
| 15 | 431 | 211 | 220 | 345 | 185 | 160 | 317 | 161 | 156 |
| 16 | 404 | 231 | 173 | 318 | 168 | 150 | 285 | 150 | 135 |
| 17 | 433 | 228 | 205 | 374 | 186 | 188 | 321 | 170 | 151 |
| 18 | 375 | 165 | 210 | 283 | 132 | 151 | 255 | 118 | 137 |
| 19 | 229 | 88 | 141 | 196 | 82 | 114 | 224 | 88 | 136 |
| 20～24 | 1,754 | 702 | 1,052 | 1,385 | 586 | 799 | 1,403 | 577 | 826 |
| 20 | 282 | 114 | 168 | 226 | 103 | 123 | 244 | 108 | 136 |
| 21 | 314 | 130 | 184 | 231 | 95 | 136 | 257 | 92 | 165 |
| 22 | 352 | 128 | 224 | 279 | 117 | 162 | 294 | 113 | 181 |
| 23 | 391 | 157 | 234 | 339 | 133 | 206 | 292 | 125 | 167 |
| 24 | 415 | 173 | 242 | 310 | 138 | 172 | 316 | 139 | 177 |
| 25～29 | 2,158 | 1,092 | 1,066 | 1,888 | 854 | 1,034 | 1,641 | 759 | 882 |
| 25 | 425 | 214 | 211 | 341 | 141 | 200 | 345 | 144 | 201 |
| 26 | 439 | 214 | 225 | 370 | 179 | 191 | 318 | 159 | 159 |
| 27 | 478 | 234 | 244 | 395 | 167 | 228 | 315 | 145 | 170 |
| 28 | 386 | 197 | 189 | 358 | 173 | 185 | 341 | 153 | 188 |
| 29 | 430 | 233 | 197 | 424 | 194 | 230 | 322 | 158 | 164 |
| 30～34 | 1,969 | 969 | 1,000 | 2,123 | 1,070 | 1,053 | 1,846 | 887 | 959 |
| 30 | 433 | 222 | 211 | 420 | 201 | 219 | 334 | 155 | 179 |
| 31 | 414 | 210 | 204 | 406 | 208 | 198 | 379 | 194 | 185 |
| 32 | 419 | 199 | 220 | 466 | 236 | 230 | 341 | 162 | 179 |
| 33 | 405 | 214 | 191 | 418 | 196 | 222 | 377 | 178 | 199 |
| 34 | 298 | 124 | 174 | 413 | 229 | 184 | 415 | 198 | 217 |
| 35～39 | 1,879 | 942 | 937 | 1,964 | 954 | 1,010 | 2,155 | 1,098 | 1,057 |
| 35 | 407 | 197 | 210 | 421 | 208 | 213 | 435 | 221 | 214 |
| 36 | 349 | 168 | 181 | 413 | 203 | 210 | 442 | 236 | 206 |
| 37 | 380 | 176 | 204 | 429 | 200 | 229 | 445 | 219 | 226 |
| 38 | 363 | 204 | 159 | 401 | 206 | 195 | 402 | 185 | 217 |
| 39 | 380 | 197 | 183 | 300 | 137 | 163 | 431 | 237 | 194 |
| 40～44 | 2,011 | 1,016 | 995 | 1,782 | 874 | 908 | 2,009 | 981 | 1,028 |
| 40 | 378 | 198 | 180 | 360 | 176 | 184 | 437 | 207 | 230 |
| 41 | 384 | 186 | 198 | 332 | 155 | 177 | 406 | 198 | 208 |
| 42 | 388 | 193 | 195 | 368 | 169 | 199 | 451 | 224 | 227 |
| 43 | 420 | 217 | 203 | 348 | 189 | 159 | 409 | 217 | 192 |
| 44 | 441 | 222 | 219 | 374 | 185 | 189 | 306 | 135 | 171 |
| 45～49 | 2,627 | 1,313 | 1,314 | 1,984 | 1,003 | 981 | 1,824 | 900 | 924 |
| 45 | 478 | 231 | 247 | 375 | 193 | 182 | 376 | 181 | 195 |
| 46 | 489 | 239 | 250 | 378 | 181 | 197 | 336 | 157 | 179 |
| 47 | 514 | 261 | 253 | 384 | 192 | 192 | 383 | 184 | 199 |
| 48 | 523 | 259 | 264 | 422 | 216 | 206 | 359 | 195 | 164 |
| 49 | 623 | 323 | 300 | 425 | 221 | 204 | 370 | 183 | 187 |

注) 平成12年の鴨川市の数値は、旧市町合算した数値である。

20. 年齢、男女別人口（続）

(3) 旧天津小湊町

(各年10月1日現在)

| 年齢 | 平成7年 | | | 平成12年 | | | 年齢 | 平成7年 | | | 平成12年 | | |
|-------|-------|-------|-------|-------|-------|-------|--------------|------|-----|-----|-------|-----|-----|
| | 総数 | 男 | 女 | 総数 | 男 | 女 | | 総数 | 男 | 女 | 総数 | 男 | 女 |
| 総数 | 8,172 | 3,958 | 4,214 | 7,672 | 3,675 | 3,997 | 50～54歳 | 587 | 296 | 291 | 643 | 330 | 313 |
| 0～4歳 | 298 | 167 | 131 | 234 | 117 | 117 | 50 | 105 | 39 | 66 | 115 | 60 | 55 |
| 0 | 58 | 34 | 24 | 57 | 29 | 28 | 51 | 129 | 63 | 66 | 143 | 85 | 58 |
| 1 | 55 | 35 | 20 | 45 | 27 | 18 | 52 | 106 | 54 | 52 | 165 | 76 | 89 |
| 2 | 53 | 24 | 29 | 51 | 27 | 24 | 53 | 106 | 62 | 44 | 130 | 64 | 66 |
| 3 | 59 | 32 | 27 | 46 | 22 | 24 | 54 | 141 | 78 | 63 | 90 | 45 | 45 |
| 4 | 73 | 42 | 31 | 35 | 12 | 23 | 55～59 | 568 | 278 | 290 | 572 | 299 | 273 |
| 5～9 | 462 | 234 | 228 | 302 | 167 | 135 | 55 | 116 | 61 | 55 | 102 | 41 | 61 |
| 5 | 72 | 40 | 32 | 59 | 33 | 26 | 56 | 92 | 51 | 41 | 126 | 61 | 65 |
| 6 | 73 | 39 | 34 | 51 | 34 | 17 | 57 | 131 | 58 | 73 | 109 | 60 | 49 |
| 7 | 98 | 44 | 54 | 53 | 21 | 32 | 58 | 125 | 64 | 61 | 105 | 64 | 41 |
| 8 | 111 | 59 | 52 | 65 | 38 | 27 | 59 | 104 | 44 | 60 | 130 | 73 | 57 |
| 9 | 108 | 52 | 56 | 74 | 41 | 33 | 60～64 | 671 | 311 | 360 | 549 | 260 | 289 |
| 10～14 | 507 | 290 | 217 | 461 | 235 | 226 | 60 | 134 | 62 | 72 | 114 | 58 | 56 |
| 10 | 103 | 59 | 44 | 82 | 49 | 33 | 61 | 130 | 64 | 66 | 92 | 49 | 43 |
| 11 | 111 | 58 | 53 | 88 | 52 | 36 | 62 | 132 | 54 | 78 | 125 | 56 | 69 |
| 12 | 117 | 67 | 50 | 100 | 44 | 56 | 63 | 139 | 70 | 69 | 119 | 56 | 63 |
| 13 | 99 | 60 | 39 | 104 | 52 | 52 | 64 | 136 | 61 | 75 | 99 | 41 | 58 |
| 14 | 77 | 46 | 31 | 87 | 38 | 49 | 65～69 | 666 | 312 | 354 | 640 | 294 | 346 |
| 15～19 | 428 | 225 | 203 | 386 | 201 | 185 | 65 | 143 | 71 | 72 | 128 | 59 | 69 |
| 15 | 83 | 47 | 36 | 86 | 46 | 40 | 66 | 145 | 59 | 86 | 128 | 64 | 64 |
| 16 | 85 | 37 | 48 | 77 | 43 | 34 | 67 | 117 | 59 | 58 | 127 | 49 | 78 |
| 17 | 115 | 68 | 47 | 100 | 55 | 45 | 68 | 126 | 56 | 70 | 128 | 63 | 65 |
| 18 | 89 | 41 | 48 | 74 | 37 | 37 | 69 | 135 | 67 | 68 | 129 | 59 | 70 |
| 19 | 56 | 32 | 24 | 49 | 20 | 29 | 70～74 | 524 | 205 | 319 | 600 | 270 | 330 |
| 20～24 | 338 | 182 | 156 | 285 | 132 | 153 | 70 | 136 | 68 | 68 | 128 | 62 | 66 |
| 20 | 64 | 39 | 25 | 53 | 25 | 28 | 71 | 109 | 38 | 71 | 130 | 49 | 81 |
| 21 | 60 | 32 | 28 | 58 | 24 | 34 | 72 | 89 | 31 | 58 | 102 | 50 | 52 |
| 22 | 71 | 39 | 32 | 55 | 21 | 34 | 73 | 91 | 34 | 57 | 119 | 52 | 67 |
| 23 | 66 | 27 | 39 | 55 | 35 | 20 | 74 | 99 | 34 | 65 | 121 | 57 | 64 |
| 24 | 77 | 45 | 32 | 64 | 27 | 37 | 75～79 | 399 | 159 | 240 | 475 | 179 | 296 |
| 25～29 | 366 | 189 | 177 | 373 | 194 | 179 | 75 | 115 | 51 | 64 | 128 | 61 | 67 |
| 25 | 81 | 44 | 37 | 68 | 37 | 31 | 76 | 72 | 32 | 40 | 92 | 30 | 62 |
| 26 | 76 | 31 | 45 | 71 | 40 | 31 | 77 | 76 | 26 | 50 | 82 | 29 | 53 |
| 27 | 84 | 43 | 41 | 86 | 42 | 44 | 78 | 75 | 30 | 45 | 86 | 30 | 56 |
| 28 | 73 | 48 | 25 | 70 | 32 | 38 | 79 | 61 | 20 | 41 | 87 | 29 | 58 |
| 29 | 52 | 23 | 29 | 78 | 43 | 35 | 80～84 | 244 | 76 | 168 | 300 | 120 | 180 |
| 30～34 | 359 | 174 | 185 | 383 | 194 | 189 | 80 | 67 | 24 | 43 | 93 | 43 | 50 |
| 30 | 55 | 28 | 27 | 90 | 50 | 40 | 81 | 46 | 15 | 31 | 54 | 22 | 32 |
| 31 | 68 | 27 | 41 | 74 | 34 | 40 | 82 | 54 | 17 | 37 | 59 | 19 | 40 |
| 32 | 85 | 43 | 42 | 82 | 37 | 45 | 83 | 41 | 8 | 33 | 52 | 23 | 29 |
| 33 | 74 | 36 | 38 | 85 | 48 | 37 | 84 | 36 | 12 | 24 | 42 | 13 | 29 |
| 34 | 77 | 40 | 37 | 52 | 25 | 27 | 85～89 | 108 | 38 | 70 | 131 | 36 | 95 |
| 35～39 | 401 | 192 | 209 | 343 | 168 | 175 | 85 | 29 | 7 | 22 | 41 | 16 | 25 |
| 35 | 83 | 40 | 43 | 57 | 26 | 31 | 86 | 36 | 12 | 24 | 29 | 5 | 24 |
| 36 | 81 | 35 | 46 | 63 | 26 | 37 | 87 | 15 | 7 | 8 | 23 | 6 | 17 |
| 37 | 75 | 29 | 46 | 75 | 40 | 35 | 88 | 17 | 7 | 10 | 19 | 3 | 16 |
| 38 | 79 | 46 | 33 | 71 | 38 | 33 | 89 | 11 | 5 | 6 | 19 | 6 | 13 |
| 39 | 83 | 42 | 41 | 77 | 38 | 39 | 90～94 | 25 | 8 | 17 | 54 | 16 | 38 |
| 40～44 | 559 | 279 | 280 | 384 | 189 | 195 | 90 | 10 | 6 | 4 | 16 | 4 | 12 |
| 40 | 96 | 51 | 45 | 79 | 39 | 40 | 91 | 6 | 1 | 5 | 18 | 6 | 12 |
| 41 | 103 | 43 | 60 | 79 | 38 | 41 | 92 | 3 | - | 3 | 10 | 5 | 5 |
| 42 | 101 | 53 | 48 | 70 | 27 | 43 | 93 | 5 | 1 | 4 | 7 | 1 | 6 |
| 43 | 116 | 57 | 59 | 73 | 45 | 28 | 94 | 1 | - | 1 | 3 | - | 3 |
| 44 | 143 | 75 | 68 | 83 | 40 | 43 | 95～99 | 7 | 2 | 5 | 5 | 2 | 3 |
| 45～49 | 653 | 341 | 312 | 551 | 272 | 279 | 95 | 3 | - | 3 | 3 | 2 | 1 |
| 45 | 121 | 66 | 55 | 94 | 50 | 44 | 96 | 2 | - | 2 | - | - | - |
| 46 | 144 | 84 | 60 | 97 | 38 | 59 | 97 | 2 | 2 | - | 1 | - | 1 |
| 47 | 166 | 79 | 87 | 101 | 52 | 49 | 98 | - | - | - | - | - | - |
| 48 | 134 | 70 | 64 | 121 | 59 | 62 | 99 | - | - | - | 1 | - | 1 |
| 49 | 88 | 42 | 46 | 138 | 73 | 65 | 100歳以上 不詳 | 2 | - | 2 | 1 | - | 1 |
| | | | | | | | | - | - | - | - | - | - |

資料：総務省統計局「国勢調査結果」

20. 年齢、男女別人口（続）

(2) 旧鴨川市

| 年齢 | 平成7年 | | | 平成12年 | | | 年齢 | 平成7年 | | | 平成12年 | | |
|-------|--------|--------|--------|--------|--------|--------|--------|-------|-------|-------|-------|-------|-------|
| | 総数 | 男 | 女 | 総数 | 男 | 女 | | 総数 | 男 | 女 | 総数 | 男 | 女 |
| 総数 | 31,111 | 14,645 | 16,466 | 29,981 | 14,133 | 15,848 | 50～54歳 | 2,101 | 1,039 | 1,062 | 2,544 | 1,282 | 1,262 |
| | | | | | | | 50 | 369 | 191 | 178 | 512 | 265 | 247 |
| 0～4歳 | 1,250 | 643 | 607 | 1,119 | 544 | 575 | 51 | 441 | 216 | 225 | 578 | 289 | 289 |
| 0 | 265 | 125 | 140 | 236 | 131 | 105 | 52 | 404 | 197 | 207 | 563 | 285 | 278 |
| 1 | 247 | 122 | 125 | 206 | 91 | 115 | 53 | 442 | 237 | 205 | 565 | 289 | 276 |
| 2 | 253 | 146 | 107 | 223 | 111 | 112 | 54 | 445 | 198 | 247 | 326 | 154 | 172 |
| 3 | 230 | 119 | 111 | 209 | 92 | 117 | 55～59 | 1,952 | 956 | 996 | 2,079 | 1,022 | 1,057 |
| 4 | 255 | 131 | 124 | 245 | 119 | 126 | 55 | 442 | 217 | 225 | 371 | 197 | 174 |
| 5～9 | 1,419 | 735 | 684 | 1,234 | 628 | 606 | 56 | 310 | 160 | 150 | 422 | 201 | 221 |
| 5 | 279 | 141 | 138 | 260 | 132 | 128 | 57 | 344 | 166 | 178 | 411 | 199 | 212 |
| 6 | 269 | 137 | 132 | 258 | 127 | 131 | 58 | 444 | 223 | 221 | 445 | 234 | 211 |
| 7 | 288 | 142 | 146 | 259 | 139 | 120 | 59 | 412 | 190 | 222 | 430 | 191 | 239 |
| 8 | 291 | 143 | 148 | 219 | 107 | 112 | 60～64 | 2,172 | 1,063 | 1,109 | 1,995 | 968 | 1,027 |
| 9 | 292 | 172 | 120 | 238 | 123 | 115 | 60 | 407 | 192 | 215 | 453 | 217 | 236 |
| 10～14 | 1,741 | 869 | 872 | 1,388 | 721 | 667 | 61 | 413 | 206 | 207 | 321 | 163 | 158 |
| 10 | 360 | 167 | 193 | 272 | 138 | 134 | 62 | 447 | 208 | 239 | 360 | 172 | 188 |
| 11 | 336 | 177 | 159 | 268 | 139 | 129 | 63 | 434 | 221 | 213 | 441 | 215 | 226 |
| 12 | 339 | 177 | 162 | 277 | 141 | 136 | 64 | 471 | 236 | 235 | 420 | 201 | 219 |
| 13 | 378 | 176 | 202 | 289 | 140 | 149 | 65～69 | 2,218 | 1,059 | 1,159 | 2,114 | 1,010 | 1,104 |
| 14 | 328 | 172 | 156 | 282 | 163 | 119 | 65 | 442 | 194 | 248 | 405 | 186 | 219 |
| 15～19 | 1,858 | 893 | 965 | 1,486 | 722 | 764 | 66 | 423 | 203 | 220 | 390 | 192 | 198 |
| 15 | 319 | 156 | 163 | 345 | 165 | 180 | 67 | 444 | 221 | 223 | 437 | 200 | 237 |
| 16 | 418 | 229 | 189 | 327 | 188 | 139 | 68 | 458 | 233 | 225 | 425 | 211 | 214 |
| 17 | 426 | 229 | 197 | 333 | 173 | 160 | 69 | 451 | 208 | 243 | 457 | 221 | 236 |
| 18 | 378 | 174 | 204 | 301 | 128 | 173 | 70～74 | 1,861 | 783 | 1,078 | 2,089 | 967 | 1,122 |
| 19 | 317 | 105 | 212 | 180 | 68 | 112 | 70 | 469 | 224 | 245 | 400 | 179 | 221 |
| 20～24 | 1,825 | 702 | 1,123 | 1,469 | 570 | 899 | 71 | 383 | 158 | 225 | 394 | 187 | 207 |
| 20 | 339 | 113 | 226 | 229 | 89 | 140 | 72 | 333 | 128 | 205 | 412 | 198 | 214 |
| 21 | 360 | 136 | 224 | 256 | 106 | 150 | 73 | 346 | 142 | 204 | 442 | 217 | 225 |
| 22 | 408 | 155 | 253 | 297 | 107 | 190 | 74 | 330 | 131 | 199 | 441 | 186 | 255 |
| 23 | 344 | 133 | 211 | 336 | 122 | 214 | 75～79 | 1,462 | 564 | 898 | 1,705 | 670 | 1,035 |
| 24 | 374 | 165 | 209 | 351 | 146 | 205 | 75 | 354 | 141 | 213 | 423 | 199 | 224 |
| 25～29 | 1,587 | 754 | 833 | 1,785 | 898 | 887 | 76 | 283 | 114 | 169 | 341 | 130 | 211 |
| 25 | 359 | 153 | 206 | 357 | 177 | 180 | 77 | 286 | 119 | 167 | 310 | 113 | 197 |
| 26 | 318 | 158 | 160 | 368 | 174 | 194 | 78 | 249 | 83 | 166 | 328 | 122 | 206 |
| 27 | 340 | 166 | 174 | 392 | 192 | 200 | 79 | 290 | 107 | 183 | 303 | 106 | 197 |
| 28 | 328 | 172 | 156 | 316 | 165 | 151 | 80～84 | 1,020 | 347 | 673 | 1,154 | 408 | 746 |
| 29 | 242 | 105 | 137 | 352 | 190 | 162 | 80 | 234 | 89 | 145 | 300 | 115 | 185 |
| 30～34 | 1,570 | 785 | 785 | 1,586 | 775 | 811 | 81 | 213 | 78 | 135 | 237 | 84 | 153 |
| 30 | 359 | 179 | 180 | 343 | 172 | 171 | 82 | 222 | 72 | 150 | 215 | 82 | 133 |
| 31 | 279 | 139 | 140 | 340 | 176 | 164 | 83 | 183 | 58 | 125 | 181 | 51 | 130 |
| 32 | 328 | 146 | 182 | 337 | 162 | 175 | 84 | 168 | 50 | 118 | 221 | 76 | 145 |
| 33 | 285 | 161 | 124 | 320 | 166 | 154 | 85～89 | 529 | 190 | 339 | 677 | 213 | 464 |
| 34 | 319 | 160 | 159 | 246 | 99 | 147 | 85 | 141 | 52 | 89 | 181 | 59 | 122 |
| 35～39 | 1,623 | 820 | 803 | 1,536 | 774 | 762 | 86 | 119 | 40 | 79 | 154 | 59 | 95 |
| 35 | 302 | 155 | 147 | 350 | 171 | 179 | 87 | 117 | 42 | 75 | 139 | 40 | 99 |
| 36 | 310 | 160 | 150 | 286 | 142 | 144 | 88 | 94 | 36 | 58 | 111 | 32 | 79 |
| 37 | 318 | 163 | 155 | 305 | 136 | 169 | 89 | 58 | 20 | 38 | 92 | 23 | 69 |
| 38 | 351 | 170 | 181 | 292 | 166 | 126 | 90～94 | 202 | 56 | 146 | 264 | 80 | 184 |
| 39 | 342 | 172 | 170 | 303 | 159 | 144 | 90 | 63 | 15 | 48 | 75 | 23 | 52 |
| 40～44 | 2,078 | 1,049 | 1,029 | 1,627 | 827 | 800 | 91 | 51 | 15 | 36 | 67 | 23 | 44 |
| 40 | 376 | 185 | 191 | 299 | 159 | 140 | 92 | 46 | 18 | 28 | 56 | 17 | 39 |
| 41 | 396 | 207 | 189 | 305 | 148 | 157 | 93 | 25 | 5 | 20 | 39 | 8 | 31 |
| 42 | 408 | 196 | 212 | 318 | 166 | 152 | 94 | 17 | 3 | 14 | 27 | 9 | 18 |
| 43 | 397 | 194 | 203 | 347 | 172 | 175 | 95～99 | 29 | 9 | 20 | 49 | 12 | 37 |
| 44 | 501 | 267 | 234 | 358 | 182 | 176 | 95 | 11 | 3 | 8 | 21 | 3 | 18 |
| 45～49 | 2,603 | 1,323 | 1,280 | 2,076 | 1,041 | 1,035 | 96 | 8 | 2 | 6 | 13 | 4 | 9 |
| 45 | 528 | 271 | 257 | 384 | 181 | 203 | 97 | 7 | 4 | 3 | 9 | 2 | 7 |
| 46 | 600 | 306 | 294 | 392 | 201 | 191 | 98 | 3 | - | 3 | 2 | 1 | 1 |
| 47 | 578 | 298 | 280 | 413 | 209 | 204 | 99 | - | - | - | 4 | 2 | 2 |
| 48 | 576 | 293 | 283 | 402 | 200 | 202 | 100歳以上 | 2 | - | - | 5 | 1 | 4 |
| 49 | 321 | 155 | 166 | 485 | 250 | 235 | 不詳 | 9 | 6 | 3 | - | - | - |

20. 年齢、男女別人口（続）

(3) 旧天津小湊町

(各年10月1日現在)

| 年齢 | 平成7年 | | | 平成12年 | | | 年齢 | 平成7年 | | | 平成12年 | | |
|-------|-------|-------|-------|-------|-------|-------|--------------|------|-----|-----|-------|-----|-----|
| | 総数 | 男 | 女 | 総数 | 男 | 女 | | 総数 | 男 | 女 | 総数 | 男 | 女 |
| 総数 | 8,172 | 3,958 | 4,214 | 7,672 | 3,675 | 3,997 | 50～54歳 | 587 | 296 | 291 | 643 | 330 | 313 |
| 0～4歳 | 298 | 167 | 131 | 234 | 117 | 117 | 50 | 105 | 39 | 66 | 115 | 60 | 55 |
| 0 | 58 | 34 | 24 | 57 | 29 | 28 | 51 | 129 | 63 | 66 | 143 | 85 | 58 |
| 1 | 55 | 35 | 20 | 45 | 27 | 18 | 52 | 106 | 54 | 52 | 165 | 76 | 89 |
| 2 | 53 | 24 | 29 | 51 | 27 | 24 | 53 | 106 | 62 | 44 | 130 | 64 | 66 |
| 3 | 59 | 32 | 27 | 46 | 22 | 24 | 54 | 141 | 78 | 63 | 90 | 45 | 45 |
| 4 | 73 | 42 | 31 | 35 | 12 | 23 | 55～59 | 568 | 278 | 290 | 572 | 299 | 273 |
| 5～9 | 462 | 234 | 228 | 302 | 167 | 135 | 55 | 116 | 61 | 55 | 102 | 41 | 61 |
| 5 | 72 | 40 | 32 | 59 | 33 | 26 | 56 | 92 | 51 | 41 | 126 | 61 | 65 |
| 6 | 73 | 39 | 34 | 51 | 34 | 17 | 57 | 131 | 58 | 73 | 109 | 60 | 49 |
| 7 | 98 | 44 | 54 | 53 | 21 | 32 | 58 | 125 | 64 | 61 | 105 | 64 | 41 |
| 8 | 111 | 59 | 52 | 65 | 38 | 27 | 59 | 104 | 44 | 60 | 130 | 73 | 57 |
| 9 | 108 | 52 | 56 | 74 | 41 | 33 | 60～64 | 671 | 311 | 360 | 549 | 260 | 289 |
| 10～14 | 507 | 290 | 217 | 461 | 235 | 226 | 60 | 134 | 62 | 72 | 114 | 58 | 56 |
| 10 | 103 | 59 | 44 | 82 | 49 | 33 | 61 | 130 | 64 | 66 | 92 | 49 | 43 |
| 11 | 111 | 58 | 53 | 88 | 52 | 36 | 62 | 132 | 54 | 78 | 125 | 56 | 69 |
| 12 | 117 | 67 | 50 | 100 | 44 | 56 | 63 | 139 | 70 | 69 | 119 | 56 | 63 |
| 13 | 99 | 60 | 39 | 104 | 52 | 52 | 64 | 136 | 61 | 75 | 99 | 41 | 58 |
| 14 | 77 | 46 | 31 | 87 | 38 | 49 | 65～69 | 666 | 312 | 354 | 640 | 294 | 346 |
| 15～19 | 428 | 225 | 203 | 386 | 201 | 185 | 65 | 143 | 71 | 72 | 128 | 59 | 69 |
| 15 | 83 | 47 | 36 | 86 | 46 | 40 | 66 | 145 | 59 | 86 | 128 | 64 | 64 |
| 16 | 85 | 37 | 48 | 77 | 43 | 34 | 67 | 117 | 59 | 58 | 127 | 49 | 78 |
| 17 | 115 | 68 | 47 | 100 | 55 | 45 | 68 | 126 | 56 | 70 | 128 | 63 | 65 |
| 18 | 89 | 41 | 48 | 74 | 37 | 37 | 69 | 135 | 67 | 68 | 129 | 59 | 70 |
| 19 | 56 | 32 | 24 | 49 | 20 | 29 | 70～74 | 524 | 205 | 319 | 600 | 270 | 330 |
| 20～24 | 338 | 182 | 156 | 285 | 132 | 153 | 70 | 136 | 68 | 68 | 128 | 62 | 66 |
| 20 | 64 | 39 | 25 | 53 | 25 | 28 | 71 | 109 | 38 | 71 | 130 | 49 | 81 |
| 21 | 60 | 32 | 28 | 58 | 24 | 34 | 72 | 89 | 31 | 58 | 102 | 50 | 52 |
| 22 | 71 | 39 | 32 | 55 | 21 | 34 | 73 | 91 | 34 | 57 | 119 | 52 | 67 |
| 23 | 66 | 27 | 39 | 55 | 35 | 20 | 74 | 99 | 34 | 65 | 121 | 57 | 64 |
| 24 | 77 | 45 | 32 | 64 | 27 | 37 | 75～79 | 399 | 159 | 240 | 475 | 179 | 296 |
| 25～29 | 366 | 189 | 177 | 373 | 194 | 179 | 75 | 115 | 51 | 64 | 128 | 61 | 67 |
| 25 | 81 | 44 | 37 | 68 | 37 | 31 | 76 | 72 | 32 | 40 | 92 | 30 | 62 |
| 26 | 76 | 31 | 45 | 71 | 40 | 31 | 77 | 76 | 26 | 50 | 82 | 29 | 53 |
| 27 | 84 | 43 | 41 | 86 | 42 | 44 | 78 | 75 | 30 | 45 | 86 | 30 | 56 |
| 28 | 73 | 48 | 25 | 70 | 32 | 38 | 79 | 61 | 20 | 41 | 87 | 29 | 58 |
| 29 | 52 | 23 | 29 | 78 | 43 | 35 | 80～84 | 244 | 76 | 168 | 300 | 120 | 180 |
| 30～34 | 359 | 174 | 185 | 383 | 194 | 189 | 80 | 67 | 24 | 43 | 93 | 43 | 50 |
| 30 | 55 | 28 | 27 | 90 | 50 | 40 | 81 | 46 | 15 | 31 | 54 | 22 | 32 |
| 31 | 68 | 27 | 41 | 74 | 34 | 40 | 82 | 54 | 17 | 37 | 59 | 19 | 40 |
| 32 | 85 | 43 | 42 | 82 | 37 | 45 | 83 | 41 | 8 | 33 | 52 | 23 | 29 |
| 33 | 74 | 36 | 38 | 85 | 48 | 37 | 84 | 36 | 12 | 24 | 42 | 13 | 29 |
| 34 | 77 | 40 | 37 | 52 | 25 | 27 | 85～89 | 108 | 38 | 70 | 131 | 36 | 95 |
| 35～39 | 401 | 192 | 209 | 343 | 168 | 175 | 85 | 29 | 7 | 22 | 41 | 16 | 25 |
| 35 | 83 | 40 | 43 | 57 | 26 | 31 | 86 | 36 | 12 | 24 | 29 | 5 | 24 |
| 36 | 81 | 35 | 46 | 63 | 26 | 37 | 87 | 15 | 7 | 8 | 23 | 6 | 17 |
| 37 | 75 | 29 | 46 | 75 | 40 | 35 | 88 | 17 | 7 | 10 | 19 | 3 | 16 |
| 38 | 79 | 46 | 33 | 71 | 38 | 33 | 89 | 11 | 5 | 6 | 19 | 6 | 13 |
| 39 | 83 | 42 | 41 | 77 | 38 | 39 | 90～94 | 25 | 8 | 17 | 54 | 16 | 38 |
| 40～44 | 559 | 279 | 280 | 384 | 189 | 195 | 90 | 10 | 6 | 4 | 16 | 4 | 12 |
| 40 | 96 | 51 | 45 | 79 | 39 | 40 | 91 | 6 | 1 | 5 | 18 | 6 | 12 |
| 41 | 103 | 43 | 60 | 79 | 38 | 41 | 92 | 3 | - | 3 | 10 | 5 | 5 |
| 42 | 101 | 53 | 48 | 70 | 27 | 43 | 93 | 5 | 1 | 4 | 7 | 1 | 6 |
| 43 | 116 | 57 | 59 | 73 | 45 | 28 | 94 | 1 | - | 1 | 3 | - | 3 |
| 44 | 143 | 75 | 68 | 83 | 40 | 43 | 95～99 | 7 | 2 | 5 | 5 | 2 | 3 |
| 45～49 | 653 | 341 | 312 | 551 | 272 | 279 | 95 | 3 | - | 3 | 3 | 2 | 1 |
| 45 | 121 | 66 | 55 | 94 | 50 | 44 | 96 | 2 | - | 2 | - | - | - |
| 46 | 144 | 84 | 60 | 97 | 38 | 59 | 97 | 2 | 2 | - | 1 | - | 1 |
| 47 | 166 | 79 | 87 | 101 | 52 | 49 | 98 | - | - | - | - | - | - |
| 48 | 134 | 70 | 64 | 121 | 59 | 62 | 99 | - | - | - | 1 | - | 1 |
| 49 | 88 | 42 | 46 | 138 | 73 | 65 | 100歳以上 不詳 | 2 | - | 2 | 1 | - | 1 |
| | | | | | | | | - | - | - | - | - | - |

資料：総務省統計局「国勢調査結果」

21. 年齢（5歳階級）、配偶関係、男女別15歳以上人口

(1) 新鴨川市

(各年10月1日現在)

| 年齢 | 15歳以上人口 | | | 男 | | | | 女 | | | | |
|--------|---------|--------|--------|-------|-------|-----|-----|-------|-------|-------|-----|--|
| | 総数 | 男 | 女 | 未婚 | 有配偶 | 死別 | 離別 | 未婚 | 有配偶 | 死別 | 離別 | |
| | (平成17年) | | | | | | | | | | | |
| 総数 | 32,223 | 14,997 | 17,226 | 3,998 | 9,639 | 711 | 554 | 3,283 | 9,648 | 3,380 | 814 | |
| 15～19歳 | 1,516 | 753 | 763 | 752 | 1 | - | - | 756 | 7 | - | - | |
| 20～24 | 1,385 | 586 | 799 | 514 | 68 | - | 4 | 688 | 100 | - | 10 | |
| 25～29 | 1,888 | 854 | 1,034 | 577 | 268 | - | 9 | 608 | 402 | 1 | 22 | |
| 30～34 | 2,123 | 1,070 | 1,053 | 500 | 531 | 2 | 37 | 358 | 636 | 1 | 56 | |
| 35～39 | 1,964 | 954 | 1,010 | 296 | 620 | 2 | 26 | 188 | 725 | 4 | 84 | |
| 40～44 | 1,782 | 874 | 908 | 245 | 561 | 4 | 56 | 120 | 675 | 12 | 96 | |
| 45～49 | 1,984 | 1,003 | 981 | 228 | 710 | 4 | 55 | 78 | 797 | 22 | 80 | |
| 50～54 | 2,594 | 1,301 | 1,293 | 297 | 917 | 14 | 61 | 86 | 1,033 | 56 | 111 | |
| 55～59 | 3,220 | 1,613 | 1,607 | 267 | 1,204 | 27 | 104 | 104 | 1,276 | 115 | 104 | |
| 60～64 | 2,745 | 1,371 | 1,374 | 113 | 1,129 | 46 | 73 | 61 | 1,075 | 157 | 71 | |
| 65～69 | 2,535 | 1,222 | 1,313 | 112 | 992 | 52 | 57 | 51 | 921 | 275 | 60 | |
| 70～74 | 2,645 | 1,213 | 1,432 | 55 | 1,007 | 107 | 37 | 58 | 860 | 465 | 40 | |
| 75～79 | 2,464 | 1,083 | 1,381 | 30 | 874 | 144 | 26 | 42 | 666 | 623 | 41 | |
| 80～84 | 1,794 | 617 | 1,177 | 8 | 466 | 129 | 8 | 48 | 363 | 735 | 26 | |
| 85～89 | 1,021 | 333 | 688 | 4 | 222 | 104 | 1 | 22 | 95 | 550 | 7 | |
| 90～94 | 451 | 119 | 332 | - | 59 | 56 | - | 13 | 14 | 296 | 3 | |
| 95～99 | 101 | 28 | 73 | - | 10 | 17 | - | 2 | 2 | 61 | 3 | |
| 100歳以上 | 11 | 3 | 8 | - | - | 3 | - | - | 1 | 7 | - | |
| | (平成22年) | | | | | | | | | | | |
| 総数 | 31,788 | 14,807 | 16,981 | 4,287 | 9,124 | 740 | 613 | 3,505 | 9,119 | 3,346 | 956 | |
| 15～19歳 | 1,402 | 687 | 715 | 684 | 2 | - | - | 710 | 5 | - | - | |
| 20～24 | 1,403 | 577 | 826 | 535 | 37 | - | 3 | 740 | 73 | - | 11 | |
| 25～29 | 1,641 | 759 | 882 | 546 | 207 | - | 4 | 554 | 297 | 2 | 27 | |
| 30～34 | 1,846 | 887 | 959 | 412 | 443 | - | 27 | 333 | 573 | 2 | 48 | |
| 35～39 | 2,155 | 1,098 | 1,057 | 430 | 616 | 2 | 48 | 275 | 697 | 3 | 80 | |
| 40～44 | 2,009 | 981 | 1,028 | 304 | 631 | 3 | 41 | 183 | 708 | 15 | 118 | |
| 45～49 | 1,824 | 900 | 924 | 255 | 558 | 6 | 77 | 126 | 661 | 18 | 118 | |
| 50～54 | 2,008 | 1,021 | 987 | 246 | 703 | 10 | 60 | 85 | 784 | 32 | 85 | |
| 55～59 | 2,637 | 1,321 | 1,316 | 295 | 930 | 20 | 70 | 92 | 1,022 | 80 | 120 | |
| 60～64 | 3,296 | 1,636 | 1,660 | 273 | 1,192 | 53 | 112 | 104 | 1,252 | 169 | 133 | |
| 65～69 | 2,746 | 1,393 | 1,353 | 125 | 1,111 | 72 | 81 | 66 | 999 | 212 | 72 | |
| 70～74 | 2,408 | 1,127 | 1,281 | 95 | 906 | 70 | 54 | 59 | 799 | 359 | 60 | |
| 75～79 | 2,405 | 1,042 | 1,363 | 51 | 824 | 142 | 23 | 61 | 662 | 604 | 30 | |
| 80～84 | 2,019 | 817 | 1,202 | 27 | 616 | 163 | 9 | 53 | 415 | 692 | 36 | |
| 85～89 | 1,259 | 372 | 887 | 7 | 257 | 103 | 4 | 38 | 147 | 682 | 12 | |
| 90～94 | 544 | 148 | 396 | 2 | 77 | 69 | - | 19 | 22 | 345 | 3 | |
| 95～99 | 169 | 38 | 131 | - | 13 | 25 | - | 7 | 3 | 117 | 3 | |
| 100歳以上 | 17 | 3 | 14 | - | 1 | 2 | - | - | - | 14 | - | |

注) 総数には配偶関係不詳を含む。

資料: 総務省統計局 「国勢調査結果」

21. 年齢（5歳階級）、配偶関係、男女別15歳以上人口（続）

(2) 旧鴨川市

(各年10月1日現在)

| 年齢 | 15歳以上人口 | | | 男 | | | | 女 | | | |
|--------|---------|--------|--------|-------|-------|-----|-----|-------|-------|-------|-----|
| | 総数 | 男 | 女 | 未婚 | 有配偶 | 死別 | 離別 | 未婚 | 有配偶 | 死別 | 離別 |
| | (平成12年) | | | | | | | | | | |
| 総数 | 26,240 | 12,240 | 14,000 | 3,274 | 8,043 | 570 | 341 | 2,777 | 8,037 | 2,611 | 554 |
| 15～19歳 | 1,486 | 722 | 764 | 719 | 3 | - | - | 755 | 9 | - | - |
| 20～24 | 1,469 | 570 | 899 | 491 | 76 | - | 3 | 775 | 118 | - | 6 |
| 25～29 | 1,785 | 898 | 887 | 607 | 282 | - | 9 | 460 | 400 | - | 26 |
| 30～34 | 1,586 | 775 | 811 | 319 | 437 | 1 | 18 | 191 | 573 | 1 | 46 |
| 35～39 | 1,536 | 774 | 762 | 237 | 503 | 2 | 31 | 102 | 599 | 4 | 57 |
| 40～44 | 1,627 | 827 | 800 | 182 | 611 | 6 | 27 | 73 | 668 | 14 | 44 |
| 45～49 | 2,076 | 1,041 | 1,035 | 242 | 755 | 7 | 36 | 70 | 850 | 33 | 81 |
| 50～54 | 2,544 | 1,282 | 1,262 | 198 | 1,000 | 17 | 64 | 74 | 1,040 | 63 | 84 |
| 55～59 | 2,079 | 1,022 | 1,057 | 95 | 845 | 33 | 48 | 45 | 864 | 90 | 57 |
| 60～64 | 1,995 | 968 | 1,027 | 90 | 809 | 26 | 42 | 51 | 770 | 154 | 52 |
| 65～69 | 2,114 | 1,010 | 1,104 | 50 | 862 | 70 | 28 | 46 | 770 | 252 | 32 |
| 70～74 | 2,089 | 967 | 1,122 | 26 | 825 | 96 | 20 | 42 | 685 | 366 | 28 |
| 75～79 | 1,705 | 670 | 1,035 | 12 | 544 | 103 | 10 | 44 | 453 | 514 | 22 |
| 80～84 | 1,154 | 408 | 746 | 4 | 307 | 90 | 4 | 21 | 190 | 517 | 14 |
| 85～89 | 677 | 213 | 464 | - | 145 | 67 | 1 | 20 | 41 | 396 | 4 |
| 90～94 | 264 | 80 | 184 | 2 | 38 | 40 | - | 7 | 6 | 168 | 1 |
| 95～99 | 49 | 12 | 37 | - | 1 | 11 | - | 1 | 1 | 35 | - |
| 100歳以上 | 5 | 1 | 4 | - | - | 1 | - | - | - | 4 | - |

(3) 旧天津小湊町

| 年齢 | 15歳以上人口 | | | 男 | | | | 女 | | | |
|--------|---------|-------|-------|-----|-------|-----|-----|-----|-------|-----|-----|
| | 総数 | 男 | 女 | 未婚 | 有配偶 | 死別 | 離別 | 未婚 | 有配偶 | 死別 | 離別 |
| | (平成12年) | | | | | | | | | | |
| 総数 | 6,675 | 3,156 | 3,519 | 881 | 2,021 | 150 | 103 | 615 | 2,047 | 716 | 140 |
| 15～19歳 | 386 | 201 | 185 | 201 | - | - | - | 183 | 2 | - | - |
| 20～24 | 285 | 132 | 153 | 114 | 17 | 1 | - | 125 | 24 | - | 4 |
| 25～29 | 373 | 194 | 179 | 139 | 51 | - | 4 | 88 | 88 | - | 3 |
| 30～34 | 383 | 194 | 189 | 91 | 99 | - | 4 | 63 | 116 | 1 | 9 |
| 35～39 | 343 | 168 | 175 | 66 | 94 | - | 8 | 30 | 126 | 3 | 16 |
| 40～44 | 384 | 189 | 195 | 51 | 128 | - | 10 | 13 | 165 | 3 | 14 |
| 45～49 | 551 | 272 | 279 | 63 | 191 | 2 | 16 | 27 | 224 | 6 | 22 |
| 50～54 | 643 | 330 | 313 | 85 | 222 | 3 | 20 | 24 | 252 | 18 | 19 |
| 55～59 | 572 | 299 | 273 | 26 | 253 | 8 | 12 | 11 | 230 | 18 | 14 |
| 60～64 | 549 | 260 | 289 | 22 | 208 | 14 | 16 | 7 | 222 | 49 | 10 |
| 65～69 | 640 | 294 | 346 | 10 | 257 | 17 | 9 | 10 | 223 | 99 | 14 |
| 70～74 | 600 | 270 | 330 | 8 | 228 | 31 | 3 | 11 | 199 | 113 | 7 |
| 75～79 | 475 | 179 | 296 | 2 | 147 | 30 | - | 16 | 129 | 147 | 4 |
| 80～84 | 300 | 120 | 180 | 3 | 94 | 22 | 1 | 6 | 33 | 138 | 3 |
| 85～89 | 131 | 36 | 95 | - | 24 | 12 | - | 1 | 12 | 82 | - |
| 90～94 | 54 | 16 | 38 | - | 8 | 8 | - | - | 2 | 35 | 1 |
| 95～99 | 5 | 2 | 3 | - | - | 2 | - | - | - | 3 | - |
| 100歳以上 | 1 | - | 1 | - | - | - | - | - | - | 1 | - |

注) 総数には配偶関係不祥を含む。

資料：総務省統計局「国勢調査結果」

22. 県内各市および安房郡内町村の年齢構造割合

(平成22年10月1日現在)

| 市町村 | 人口総数 | 年齢構造の割合 | | | | | |
|------|-----------|---------|------|-----------|------|-----------|------|
| | | 0歳～14歳 | | 15歳～64歳 | | 65歳以上 | |
| | | 人口 | 割合 | 人口 | 割合 | 人口 | 割合 |
| 千葉県 | 6,216,289 | 799,646 | 13.0 | 4,009,060 | 65.4 | 1,320,120 | 21.5 |
| 市部 | 5,943,409 | 768,996 | 13.1 | 3,841,798 | 65.6 | 1,245,348 | 21.3 |
| 千葉市 | 961,749 | 123,972 | 13.3 | 606,496 | 65.3 | 198,850 | 21.4 |
| 銚子市 | 70,210 | 7,118 | 10.2 | 42,813 | 61.1 | 20,194 | 28.8 |
| 市川市 | 473,919 | 54,439 | 12.1 | 310,379 | 68.8 | 86,320 | 19.1 |
| 船橋市 | 609,040 | 82,370 | 13.6 | 404,234 | 66.8 | 118,833 | 19.6 |
| 館山市 | 49,290 | 5,861 | 11.9 | 27,943 | 56.7 | 15,475 | 31.4 |
| 木更津市 | 129,312 | 17,462 | 13.5 | 82,458 | 63.9 | 29,069 | 22.5 |
| 松戸市 | 484,457 | 58,921 | 12.5 | 310,363 | 66.1 | 100,597 | 21.4 |
| 野田市 | 155,491 | 20,405 | 13.2 | 100,680 | 64.9 | 34,020 | 21.9 |
| 茂原市 | 93,015 | 11,174 | 12.1 | 58,833 | 63.6 | 22,490 | 24.3 |
| 成田市 | 128,933 | 18,127 | 14.2 | 87,111 | 68.1 | 22,674 | 17.7 |
| 佐倉市 | 172,183 | 21,454 | 12.5 | 112,223 | 65.2 | 38,498 | 22.4 |
| 東金市 | 61,751 | 7,606 | 12.4 | 41,079 | 66.8 | 12,810 | 20.8 |
| 旭市 | 69,058 | 8,890 | 12.9 | 43,499 | 63.0 | 16,630 | 24.1 |
| 習志野市 | 164,530 | 22,675 | 13.8 | 110,339 | 67.1 | 31,488 | 19.1 |
| 柏市 | 404,012 | 54,571 | 13.6 | 267,374 | 66.5 | 80,129 | 19.9 |
| 勝浦市 | 20,788 | 1,762 | 8.5 | 12,250 | 58.9 | 6,775 | 32.6 |
| 市原市 | 280,416 | 35,751 | 12.9 | 183,749 | 66.1 | 58,635 | 21.1 |
| 流山市 | 163,984 | 22,112 | 13.5 | 107,576 | 65.8 | 33,808 | 20.7 |
| 八千代市 | 189,781 | 28,994 | 15.3 | 122,317 | 64.5 | 38,465 | 20.3 |
| 我孫子市 | 134,017 | 16,718 | 12.9 | 81,590 | 63.0 | 31,271 | 24.1 |
| 鴨川市 | 35,766 | 3,929 | 11.0 | 20,221 | 56.6 | 11,567 | 32.4 |
| 鎌ヶ谷市 | 107,853 | 14,258 | 13.3 | 69,462 | 64.7 | 23,703 | 22.1 |
| 君津市 | 89,168 | 11,005 | 12.4 | 56,814 | 63.8 | 21,219 | 23.8 |
| 富津市 | 48,073 | 5,009 | 10.4 | 29,028 | 60.5 | 13,974 | 29.1 |
| 浦安市 | 164,877 | 26,929 | 16.4 | 118,402 | 71.9 | 19,290 | 11.7 |
| 四街道市 | 86,726 | 11,833 | 13.6 | 54,781 | 63.2 | 20,093 | 23.2 |
| 袖ヶ浦市 | 60,355 | 8,421 | 14.0 | 39,688 | 65.9 | 12,157 | 20.2 |
| 八街市 | 73,212 | 9,526 | 13.0 | 49,239 | 67.3 | 14,447 | 19.7 |
| 印西市 | 88,176 | 12,802 | 14.5 | 61,063 | 69.3 | 14,193 | 16.1 |
| 白井市 | 60,345 | 9,575 | 15.9 | 39,855 | 66.1 | 10,825 | 18.0 |
| 富里市 | 51,087 | 6,438 | 12.7 | 35,212 | 69.3 | 9,160 | 18.0 |
| 南房総市 | 42,104 | 4,107 | 9.8 | 22,206 | 52.7 | 15,784 | 37.5 |
| 匝瑳市 | 39,814 | 4,632 | 11.6 | 24,177 | 60.8 | 10,952 | 27.5 |
| 香取市 | 82,866 | 9,457 | 11.4 | 50,131 | 60.6 | 23,178 | 28.0 |
| 山武市 | 56,089 | 6,469 | 11.6 | 35,086 | 63.0 | 14,177 | 25.4 |
| いすみ市 | 40,962 | 4,224 | 10.3 | 23,127 | 56.5 | 13,598 | 33.2 |
| 鋸南町 | 8,950 | 847 | 9.5 | 4,774 | 53.3 | 3,329 | 37.2 |

注) 人口総数は年齢不詳を含むので各項目の和と一致しない。

資料：総務省統計局「国勢調査報告」

23. 世帯人員別一般世帯数、一般世帯人員および1世帯当たり人員 (平成22年10月1日現在)

| 総数 | 世帯人員が1人 | 一般世帯 | | | | | | | | | 一般世帯人員 | 1世帯当たり人員 |
|--------|---------|-------|-------|-------|-----|-----|-----|----|----|-------|--------|----------|
| | | 2人 | 3人 | 4人 | 5人 | 6人 | 7人 | 8人 | 9人 | 10人以上 | | |
| 14,361 | 4,690 | 4,184 | 2,518 | 1,615 | 713 | 392 | 148 | 42 | 16 | 9 | 34,598 | 2.41 |

資料：総務省統計局 「国勢調査結果」

24. 経済構成、世帯の主な就業者の産業別普通世帯数 (平成22年10月1日現在)

| 総数 | 農林漁業就業者世帯 | 農林漁業・非農林漁業就業者混合世帯 | 非農林漁業就業者世帯 | 非就業者世帯 | 分類不能の世帯 |
|--------|-----------|-------------------|------------|--------|---------|
| 14,327 | 654 | 629 | 8,781 | 4,107 | 156 |

注) 総数には分類不能の世帯を含む。

資料：総務省統計局 「国勢調査結果」

25. 夜間(常住)人口、昼間人口、人口集中地区人口および面積、人口密度

(1) 新鴨川市

(各年10月1日現在)

| 年次 | 面積(km ²) | 人口 | | | | | 人口集中地区 | 人口密度(人/km ²) |
|---------|----------------------|--------|--------|---------|-------|-------|--------|--------------------------|
| | | 夜間 | 昼間 | 流出入人口状況 | | | | |
| | | | | 流出入の差 | 流入 | 流出 | | |
| 平成 17 年 | 191.30 | 36,406 | 37,337 | 931 | 4,303 | 3,372 | - | - |
| 22 | 191.30 | 35,766 | 36,668 | 902 | 4,127 | 3,225 | - | - |

(2) 旧鴨川市

| 年次 | 面積(km ²) | 人口 | | | | | 人口集中地区 | 人口密度(人/km ²) |
|---------|----------------------|--------|--------|---------|-------|-------|--------|--------------------------|
| | | 夜間 | 昼間 | 流出入人口状況 | | | | |
| | | | | 流出入の差 | 流入 | 流出 | | |
| 昭和 60 年 | 146.89 | 31,802 | 32,375 | 573 | 3,182 | 2,609 | 5,739 | 5,217.3 |
| 平成 2 年 | 147.20 | 31,208 | 32,339 | 1,131 | 4,240 | 3,109 | 5,157 | 5,157.0 |
| 7 | 147.29 | 31,102 | 32,535 | 1,433 | 4,588 | 3,155 | 5,075 | 4,126.0 |
| 12 | 147.35 | 29,981 | 31,430 | 1,449 | 4,727 | 3,278 | - | - |

(3) 旧天津小湊町

| 年次 | 面積(km ²) | 人口 | | | | | 人口集中地区 | 人口密度(人/km ²) |
|---------|----------------------|-------|-------|---------|-----|-------|--------|--------------------------|
| | | 夜間 | 昼間 | 流出入人口状況 | | | | |
| | | | | 流出入の差 | 流入 | 流出 | | |
| 昭和 60 年 | 44.52 | 9,163 | 8,048 | △ 1,115 | 722 | 1,837 | - | - |
| 平成 2 年 | 43.89 | 8,634 | 7,516 | △ 1,118 | 819 | 1,937 | - | - |
| 7 | 43.95 | 8,172 | 7,139 | △ 1,033 | 880 | 1,913 | - | - |
| 12 | 43.95 | 7,672 | 6,705 | △ 967 | 883 | 1,850 | - | - |

資料：総務省統計局 「国勢調査結果」

26. 世帯の家族類型別一般世帯数、一般世帯人員、親族人員および1世帯当たり親族人員

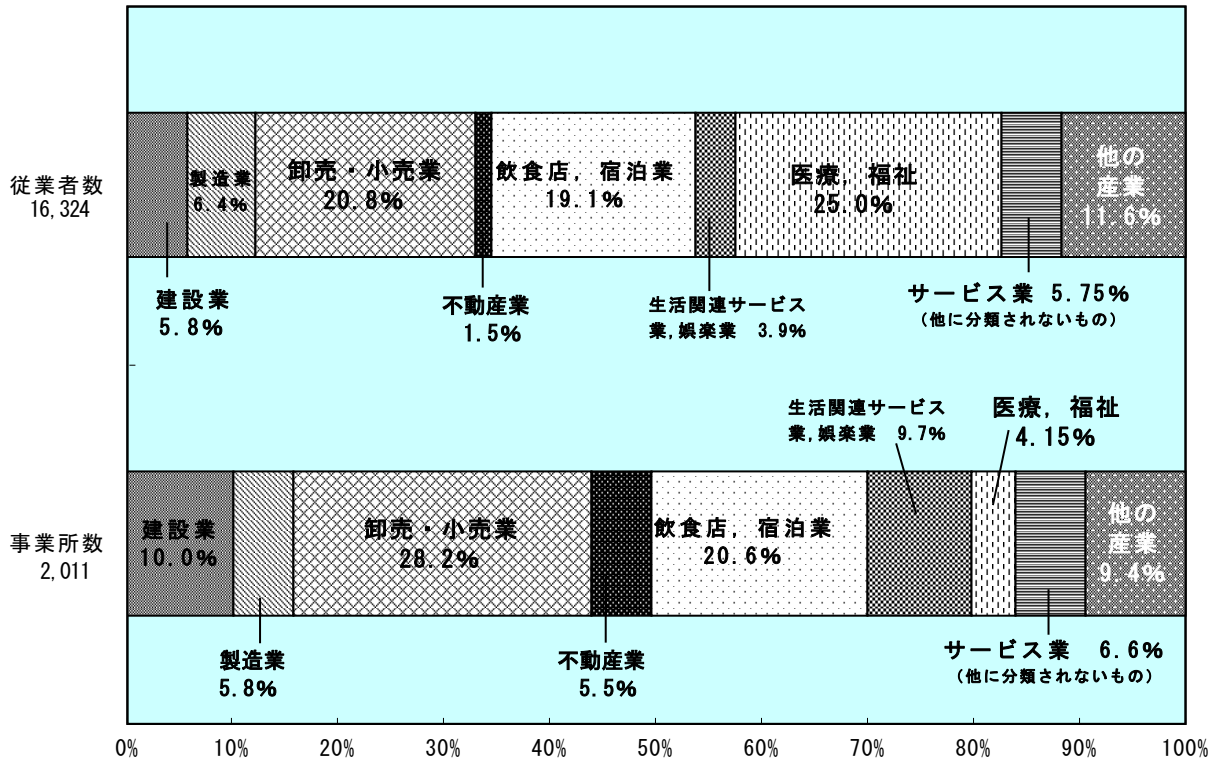
(平成22年10月1日現在)

| 区 分 | 一 般 世帯数 | 一般世帯 人 員 | (再掲) | | | (再掲) | | | (再掲) | |
|---------------------------|------------|-------------|---------------|-------|--------------|----------------|--------|---------------|-------|-------|
| | | | 6歳未満親族のいる一般世帯 | | | 18歳未満親族のいる一般世帯 | | | 3世代世帯 | |
| | | | 世帯数 | 世帯人員 | 6歳未満 世帯人員 | 世帯数 | 世帯人員 | 18歳未満 世帯人員 | 世帯数 | 世帯人員 |
| 総 数 | 14,327 | 34,598 | 1,152 | 5,102 | 1,510 | 2,804 | 12,158 | 4,801 | 1,602 | 8,206 |
| 親 族 世 帯 | 9,523 | 29,584 | 145 | 5,059 | 1,500 | 2,780 | 12,053 | 4,765 | 1,593 | 8,147 |
| 核 家 族 世 帯 | 6,995 | 18,528 | 788 | 2,957 | 1,043 | 1,717 | 6,255 | 2,927 | - | - |
| 夫婦のみの世帯 | 2,965 | 5,930 | - | - | - | - | - | - | - | - |
| 夫婦と子供から成る世帯 | 2,805 | 9,860 | 743 | 2,834 | 988 | 1,481 | 5,629 | 2,572 | - | - |
| 男親と子供から成る世帯 | 187 | 419 | 1 | 3 | 1 | 22 | 62 | 35 | - | - |
| 女親と子供から成る世帯 | 1,038 | 2,319 | 44 | 120 | 54 | 214 | 564 | 320 | - | - |
| そ の 他 の 親 族 世 帯 | 2,528 | 11,056 | 357 | 2,102 | 457 | 1,063 | 5,798 | 1,838 | 1,593 | 8,147 |
| 夫婦と両親から成る世帯 | 170 | 680 | - | - | - | - | - | - | - | - |
| 夫婦とひとり親から成る世帯 | 457 | 1,371 | - | - | - | - | - | - | - | - |
| 夫婦,子供と両親から成る世帯 | 435 | 2,521 | 111 | 656 | 148 | 331 | 1,964 | 599 | 435 | 2,521 |
| 夫婦,子供とひとり親から成る世帯 | 597 | 2,727 | 68 | 339 | 85 | 298 | 1,462 | 525 | 597 | 2,727 |
| 夫婦と他の親族(親, 子供を含まない)から成る世帯 | 57 | 180 | 4 | 13 | 4 | 12 | 42 | 14 | - | - |
| 夫婦,子供と他の親族(親を含まない)から成る世帯 | 168 | 778 | 31 | 147 | 31 | 111 | 526 | 155 | 145 | 673 |
| 夫婦,親と他の親族(子供を含まない)から成る世帯 | 51 | 255 | 9 | 57 | 11 | 10 | 61 | 14 | 28 | 156 |
| 夫婦,子供,親と他の親族から成る世帯 | 207 | 1,427 | 112 | 798 | 154 | 190 | 1,330 | 375 | 207 | 1,427 |
| 兄弟姉妹のみから成る世帯 | 130 | 269 | - | - | - | - | - | - | - | - |
| 他に分類されない親族世帯 | 256 | 848 | 22 | 92 | 24 | 111 | 413 | 156 | 181 | 643 |
| 非親族を含む世帯 | 111 | 317 | 7 | 43 | 10 | 20 | 101 | 32 | 9 | 59 |
| 単独世帯 | 4,690 | 4,690 | - | - | - | 4 | 4 | 4 | - | - |

資料:総務省統計局「国勢調査結果」

V 事業所

産業大分類別事業所数および従業者数の構成比



27. 産業（大分類）別事業所数および従業者数

(10月1日現在)

| 産業大分類 | 平成16年 | | | | | |
|-------------------|-------|--------|--------|-------|-------|--------|
| | 旧鴨川市 | | 旧天津小湊町 | | 計 | |
| | 事業所数 | 従業者数 | 事業所数 | 従業者数 | 事業所数 | 従業者数 |
| 総数 | 1,691 | 13,359 | 513 | 2,692 | 2,204 | 16,051 |
| 農業 | 4 | 24 | 3 | 16 | 7 | 40 |
| 林業 | 1 | 11 | - | - | 1 | 11 |
| 漁業 | 189 | 1,226 | 52 | 282 | 241 | 1,508 |
| 建設業 | 91 | 1,172 | 29 | 209 | 120 | 1,381 |
| 製造業 | 2 | 23 | - | - | 2 | 23 |
| 電気・ガス・熱供給・水道業 | 6 | 18 | - | - | 6 | 18 |
| 情報通信業 | 21 | 440 | 8 | 114 | 29 | 554 |
| 運輸業 | 523 | 3,537 | 179 | 615 | 702 | 4,152 |
| 卸売・小売業 | 18 | 198 | 4 | 25 | 22 | 223 |
| 金融・保険業 | 83 | 157 | 26 | 37 | 109 | 194 |
| 不動産業 | 364 | 1,901 | 108 | 962 | 472 | 2,863 |
| 飲食店、宿泊業 | 47 | 2,785 | 13 | 80 | 60 | 2,865 |
| 医療、福祉 | 31 | 493 | 7 | 12 | 38 | 505 |
| 教育、学習支援業 | 15 | 157 | 7 | 68 | 22 | 225 |
| 複合サービス事業 | 296 | 1,217 | 77 | 272 | 373 | 1,489 |
| サービス業（他に分類されないもの） | | | | | | |

(10月1日現在)

| 産業大分類 | 平成18年 | |
|-------------------|-------|--------|
| | 事業所数 | 従業者数 |
| 総数 | 2,348 | 17,930 |
| 農業 | 11 | 58 |
| 林業 | 1 | 14 |
| 漁業 | 238 | 1,372 |
| 建設業 | 113 | 1,319 |
| 製造業 | 5 | 36 |
| 電気・ガス・熱供給・水道業 | 9 | 45 |
| 情報通信業 | 37 | 604 |
| 運輸業 | 709 | 4,029 |
| 卸売・小売業 | 20 | 195 |
| 金融・保険業 | 102 | 191 |
| 不動産業 | 475 | 2,937 |
| 飲食店、宿泊業 | 94 | 3,701 |
| 医療、福祉 | 85 | 978 |
| 教育、学習支援業 | 29 | 325 |
| 複合サービス事業 | 396 | 1,732 |
| サービス業（他に分類されないもの） | 24 | 394 |
| 公務（他に分類されないもの） | | |

(7月1日現在)

(2月1日現在)

| 産業大分類 | 平成21年 | | 平成24年 | |
|-------------------|-------|--------|-------|--------|
| | 事業所数 | 従業者数 | 事業所数 | 従業者数 |
| 総数 | 2,277 | 18,464 | 2,011 | 16,324 |
| 農業 | 18 | 180 | 17 | 190 |
| 林業 | 1 | 13 | 1 | 12 |
| 漁業 | 231 | 1,070 | 202 | 945 |
| 建設業 | 112 | 1,245 | 116 | 1,048 |
| 製造業 | 4 | 26 | - | - |
| 電気・ガス・熱供給・水道業 | 12 | 52 | 9 | 43 |
| 情報通信業 | 41 | 677 | 37 | 619 |
| 運輸業 | 640 | 3,886 | 567 | 3,397 |
| 卸売・小売業 | 26 | 241 | 22 | 226 |
| 金融・保険業 | 122 | 271 | 111 | 250 |
| 不動産業 | 47 | 185 | 43 | 154 |
| 学術研究、専門・技術サービス業 | 439 | 3,377 | 414 | 3,125 |
| 飲食店、宿泊業 | 208 | 759 | 195 | 641 |
| 生活関連サービス業、娯楽業 | 81 | 912 | 39 | 481 |
| 教育、学習支援業 | 100 | 4,075 | 83 | 4,084 |
| 医療、福祉 | 24 | 177 | 22 | 175 |
| 複合サービス事業 | 146 | 934 | 133 | 934 |
| サービス業（他に分類されないもの） | 25 | 384 | - | - |
| 公務（他に分類されるものを除く） | | | | |

注) 平成16年は簡易調査のため、民営の事業所のみ対象。

資料：総務省統計局報告「事業所・企業統計調査」・「平成21年経済センサ基礎調査」・「平成24年経済センサ活動調査」

28. 産業（大分類）常用雇用者規模別民営事業所数および従業者数

(平成21年7月1日現在)

| 産業大分類 | 総 数 | | 民 営 | | | | | |
|-------------------------------|-------|--------|-------|-------|------|-------|--------|-------|
| | | | 1~4人 | | 5~9人 | | 10~19人 | |
| | 事業所数 | 従業者数 | 事業所数 | 従業者数 | 事業所数 | 従業者数 | 事業所数 | 従業者数 |
| 全 産 業 | 2,177 | 17,182 | 1,471 | 3,079 | 364 | 2,341 | 186 | 2,454 |
| 農 林 漁 業 | 18 | 180 | 13 | 28 | 1 | 9 | 1 | 16 |
| 鉱 業 | 1 | 13 | - | - | - | - | 1 | 13 |
| 建 設 業 | 231 | 1,070 | 153 | 318 | 50 | 316 | 24 | 319 |
| 製 造 業 | 112 | 1,245 | 55 | 134 | 26 | 175 | 19 | 267 |
| 電気・ガス・熱供給・水道業 | 4 | 26 | - | - | - | - | - | - |
| 情 報 通 信 業 | 12 | 52 | 9 | 19 | 1 | 5 | 2 | 28 |
| 運 輸 業 | 41 | 677 | 9 | 15 | 12 | 78 | 7 | 94 |
| 卸 売 ・ 小 売 業 | 640 | 3,886 | 422 | 936 | 123 | 792 | 64 | 829 |
| 金 融 ・ 保 険 業 | 26 | 241 | 12 | 31 | 2 | 12 | 8 | 95 |
| 不 動 産 ， 物 品 賃 貸 業 | 122 | 271 | 108 | 182 | 9 | 49 | 3 | 40 |
| 学 術 研 究 ， 専 門 ・ 技 術 サ ー ビ ス 業 | 47 | 185 | 33 | 77 | 8 | 49 | 3 | 35 |
| 宿 泊 ， 飲 食 サ ー ビ ス 業 | 439 | 3,377 | 307 | 651 | 69 | 447 | 29 | 379 |
| 生 活 関 連 サ ー ビ ス 業 ， 娯 楽 業 | 208 | 759 | 173 | 327 | 18 | 115 | 7 | 87 |
| 教 育 ， 学 習 支 援 業 | 81 | 912 | 28 | 44 | 4 | 27 | 1 | 15 |
| 医 療 ， 福 祉 業 | 100 | 4,075 | 34 | 70 | 17 | 105 | 8 | 114 |
| 複 合 サ ー ビ ス 事 業 | 24 | 177 | 11 | 31 | 8 | 54 | 4 | 62 |
| サービス業（他に分類されないもの） | 146 | 934 | 104 | 216 | 16 | 108 | 5 | 61 |
| 公務（他に分類されるものを除く） | 25 | 384 | - | - | - | - | - | - |

| 産業大分類 | 民 営 | | | | | 国，地方公共団体 | |
|-------------------------------|--------|-------|-------|-------|------------|----------|-------|
| | 20~29人 | | 30人以上 | | 派遣・下請従業者のみ | 事業所数 | 従業者数 |
| | 事業所数 | 従業者数 | 事業所数 | 従業者数 | 事業所数 | | |
| 全 産 業 | 64 | 1,559 | 80 | 7,749 | 12 | 100 | 1,282 |
| 農 林 漁 業 | - | - | 3 | 127 | - | 0 | 0 |
| 鉱 業 | - | - | - | - | - | 0 | 0 |
| 建 設 業 | 2 | 40 | 2 | 77 | - | 0 | 0 |
| 製 造 業 | 4 | 97 | 7 | 572 | 1 | 0 | 0 |
| 電気・ガス・熱供給・水道業 | - | - | - | - | - | 4 | 26 |
| 情 報 通 信 業 | - | - | - | - | - | 0 | 0 |
| 運 輸 業 | 3 | 73 | 7 | 412 | - | 3 | 5 |
| 卸 売 ・ 小 売 業 | 15 | 358 | 15 | 971 | 1 | 0 | 0 |
| 金 融 ・ 保 険 業 | 3 | 71 | 1 | 32 | - | 0 | 0 |
| 不 動 産 ， 物 品 賃 貸 業 | - | - | - | - | 2 | 0 | 0 |
| 学 術 研 究 ， 専 門 ・ 技 術 サ ー ビ ス 業 | - | - | - | - | - | 3 | 24 |
| 宿 泊 ， 飲 食 サ ー ビ ス 業 | 13 | 313 | 19 | 1,560 | 1 | 1 | 27 |
| 生 活 関 連 サ ー ビ ス 業 ， 娯 楽 業 | 5 | 114 | 2 | 101 | 2 | 1 | 15 |
| 教 育 ， 学 習 支 援 業 | 6 | 164 | 2 | 244 | - | 40 | 418 |
| 医 療 ， 福 祉 業 | 8 | 209 | 17 | 3,301 | - | 16 | 276 |
| 複 合 サ ー ビ ス 事 業 | - | - | 1 | 30 | - | 0 | 0 |
| サービス業（他に分類されないもの） | 5 | 120 | 4 | 322 | 5 | 7 | 107 |
| 公務（他に分類されるものを除く） | - | - | - | - | - | 25 | 384 |

資料：総務省統計局「経済センサス基礎調査報告」

29. 地区別、産業（大分類）別事業所数

(平成21年7月1日現在)

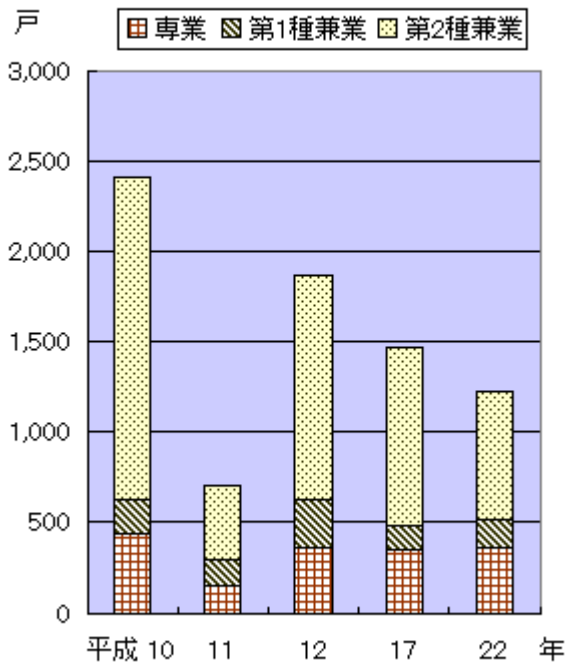
| 地区 | 総数 | 農林 漁業 | 鉱業 | 建設業 | 製造業 | 電 気 熱供給 水道業 | 情報 通信業 | 運輸業 郵便業 | 卸売業 小売業 | 金 融 保険業 | 不動産 物品賃 貸業 | 学術研 究、専 門・技術 サービス 業 |
|-----|-------|----------|----|-----|-----|-------------------|-----------|------------|------------|------------|------------------|---------------------------------|
| 総 数 | 2,277 | 18 | 1 | 231 | 112 | 4 | 12 | 41 | 640 | 26 | 122 | 47 |
| 鴨 川 | 723 | 5 | - | 55 | 25 | 1 | 7 | 11 | 215 | 14 | 47 | 21 |
| 東 条 | 309 | - | - | 40 | 10 | 1 | 3 | 3 | 73 | 4 | 27 | 8 |
| 西 条 | 157 | - | - | 23 | 7 | - | 1 | 4 | 50 | - | 8 | 6 |
| 田 原 | 75 | - | - | 9 | 5 | - | - | 1 | 22 | - | 3 | 1 |
| 大 山 | 42 | 1 | - | 4 | 5 | - | - | 1 | 12 | - | - | - |
| 吉 尾 | 103 | 4 | - | 10 | 6 | - | - | 2 | 37 | 2 | - | 3 |
| 主 基 | 52 | 1 | - | 6 | 7 | - | - | 1 | 13 | - | 1 | - |
| 曾 呂 | 58 | 1 | - | 6 | 3 | - | - | 2 | 14 | - | 1 | 1 |
| 太 海 | 148 | - | 1 | 16 | 6 | - | - | 2 | 29 | - | 5 | - |
| 江 見 | 101 | 2 | - | 16 | 10 | - | 1 | 2 | 23 | 1 | 3 | - |
| 小 湊 | 81 | - | - | 2 | 4 | - | - | 3 | 30 | - | 5 | 2 |
| 内 浦 | 131 | 3 | - | 10 | 5 | 1 | - | 3 | 23 | 1 | 12 | 1 |
| 天 津 | 221 | 1 | - | 24 | 9 | 1 | - | 6 | 68 | 3 | 10 | 3 |
| 浜 荻 | 59 | - | - | 9 | 9 | - | - | - | 22 | 1 | - | - |
| 清 澄 | 14 | - | - | - | - | - | - | - | 9 | - | - | 1 |
| 四方木 | 3 | - | - | 1 | 1 | - | - | - | - | - | - | - |

| 地区 | 宿泊業 飲食 サービス業 | 生活関 連サー ビス業 娯楽業 | 教育 学習 支援業 | 医療 福祉 | 複合 サービ ス事業 | サービ ス業 | 公務 |
|-----|--------------------|--------------------------|-----------------|----------|------------------|-----------|----|
| 総 数 | 439 | 208 | 81 | 100 | 24 | 146 | 25 |
| 鴨 川 | 146 | 71 | 25 | 30 | 4 | 38 | 8 |
| 東 条 | 65 | 25 | 12 | 19 | 1 | 16 | 2 |
| 西 条 | 19 | 14 | 4 | 8 | 1 | 11 | 1 |
| 田 原 | 8 | 9 | 4 | 2 | 1 | 10 | - |
| 大 山 | 5 | 5 | 1 | 1 | 1 | 4 | 2 |
| 吉 尾 | 13 | 7 | 4 | 6 | 2 | 5 | 2 |
| 主 基 | 5 | 6 | 2 | - | 1 | 8 | 1 |
| 曾 呂 | 12 | 5 | 4 | 2 | 1 | 6 | - |
| 太 海 | 57 | 7 | 7 | 10 | 2 | 5 | 1 |
| 江 見 | 10 | 10 | 3 | 5 | 3 | 10 | 2 |
| 小 湊 | 15 | 16 | 1 | - | 1 | 2 | - |
| 内 浦 | 31 | 12 | 3 | 8 | 2 | 13 | 3 |
| 天 津 | 44 | 17 | 9 | 9 | 2 | 12 | 3 |
| 浜 荻 | 7 | 4 | 1 | - | 2 | 4 | - |
| 清 澄 | 1 | - | 1 | - | - | 2 | - |
| 四方木 | 1 | - | - | - | - | - | - |

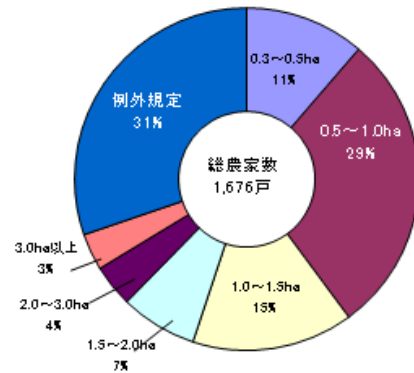
資料：総務省統計局「経済センサス-基礎調査報告」

VI 農林水産業

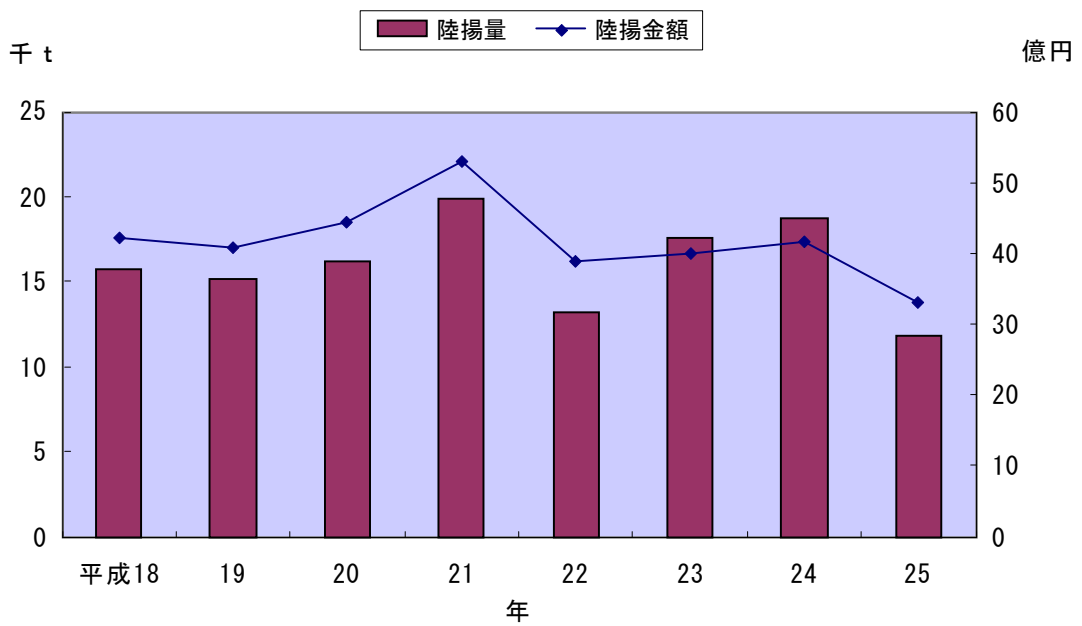
専兼業別農家数の推移(各年2月1日)



経営耕地面積規模別農家数割合(平成22年2月1日現在)



水産物陸揚量および陸揚金額の推移(属地)



30. 地区・経営耕地種類別面積

(各年2月1日現在) 単位：a

| 年・旧町村 | 総数 | 田 | 畑 | 樹園地 | | |
|---------|---------|---------|--------|-------|-------|---------|
| | | | | 計 | 果樹園 | その他の樹園地 |
| 平成 10 年 | 191,630 | 169,085 | 20,467 | 2,078 | 1,717 | 361 |
| 旧鴨川市 | 185,571 | 163,982 | 19,896 | 1,693 | 1,641 | 52 |
| 旧天津小湊町 | 6,059 | 5,103 | 571 | 385 | 76 | 309 |
| 11 | 77,725 | 67,503 | 9,449 | 773 | 653 | 120 |
| 旧鴨川市 | 76,004 | 65,991 | 9,328 | 685 | 645 | 40 |
| 旧天津小湊町 | 1,721 | 1,512 | 121 | 88 | 8 | 80 |
| 12 | 175,744 | 154,574 | 18,529 | 2,641 | 1,902 | ... |
| 旧鴨川市 | 171,132 | 150,897 | 18,002 | 2,233 | 1,834 | ... |
| 旧天津小湊町 | 4,612 | 3,677 | 527 | 408 | 68 | ... |
| 17 | 149,617 | 133,088 | 14,324 | 2,205 | ... | ... |
| 旧鴨川市 | 146,748 | 130,445 | 14,119 | 2,184 | ... | ... |
| 旧天津小湊町 | 2,869 | 2,643 | 205 | 21 | ... | ... |
| 22 | 146,092 | 132,261 | 11,573 | 2,258 | ... | ... |
| (旧町村別) | | | | | | |
| 江見 | 2,779 | 1,413 | 1,212 | 154 | ... | ... |
| 太海 | 1,189 | 864 | 321 | 4 | ... | ... |
| 曾呂 | 9,814 | 7,257 | 2,008 | 549 | ... | ... |
| 大山 | 13,820 | 12,415 | 953 | 452 | ... | ... |
| 吉尾 | 21,960 | 20,176 | 1,461 | 323 | ... | ... |
| 主基 | 30,703 | 29,006 | 1,458 | 239 | ... | ... |
| 田原 | 22,819 | 21,882 | 919 | 18 | ... | ... |
| 鴨川 | 5,434 | 4,989 | 399 | 46 | ... | ... |
| 西条 | 13,678 | 13,005 | 572 | 101 | ... | ... |
| 東条 | 21,373 | 19,174 | 1,967 | 232 | ... | ... |
| 天津 | 1,062 | 923 | 119 | 20 | ... | ... |
| 小湊 | 1,190 | 1,067 | 123 | - | ... | ... |
| 亀山 | 271 | 90 | 61 | 120 | ... | ... |

資料：農林業センサス・農業基本調査

注)平成11年は一部調査。(世帯員のうち、65歳未満で農業従事日数60日以上の人がある世帯のみ)

平成12年の果樹園面積、平成17、22年の各面積は販売農家の数値である。

旧町村の内訳は、昭和25年2月1日現在の町村である。

31. 地区・専業業種類別農家数

(各年2月1日現在) 単位：戸

| 年・旧町村 | 総数 | 専業 | 兼業 | | | 1種兼業 | | | 2種兼業 | | |
|--------|-------|-----|-------|------|-------|-------|----------|-----|-------|----------|-----|
| | | | 総数 | 1種兼業 | 2種兼業 | 雇われ兼業 | | 自営業 | 雇われ兼業 | | 自営業 |
| | | | | | | 恒常的勤務 | 日雇臨時雇出稼ぎ | | 恒常的勤務 | 日雇臨時雇出稼ぎ | |
| 平成 10年 | 2,403 | 434 | 1,969 | 195 | 1,774 | 122 | 50 | 23 | 1,411 | 180 | 183 |
| 旧鴨川市 | 2,270 | 415 | 1,855 | 190 | 1,665 | 118 | 50 | 22 | 1,332 | 165 | 168 |
| 旧天津小湊町 | 133 | 19 | 114 | 5 | 109 | 4 | - | 1 | 79 | 15 | 15 |
| 11 | 698 | 144 | 554 | 151 | 403 | 89 | 46 | 16 | 308 | 45 | 50 |
| 旧鴨川市 | 675 | 141 | 534 | 147 | 387 | 86 | 46 | 15 | 296 | 43 | 48 |
| 旧天津小湊町 | 23 | 3 | 20 | 4 | 16 | 3 | - | 1 | 12 | 2 | 2 |
| 12 | 1,867 | 362 | 1,505 | 261 | 1,244 | ... | ... | ... | ... | ... | ... |
| 旧鴨川市 | 1,801 | 351 | 1,450 | 257 | 1,193 | ... | ... | ... | ... | ... | ... |
| 旧天津小湊町 | 66 | 11 | 55 | 4 | 51 | ... | ... | ... | ... | ... | ... |
| 17 | 1,463 | 350 | 1,113 | 135 | 978 | ... | ... | ... | ... | ... | ... |
| 旧鴨川市 | 1,419 | 344 | 1,075 | 133 | 942 | ... | ... | ... | ... | ... | ... |
| 旧天津小湊町 | 44 | 6 | 38 | 2 | 36 | ... | ... | ... | ... | ... | ... |
| 22 | 1,218 | 358 | 860 | 162 | 698 | ... | ... | ... | ... | ... | ... |
| (旧町村別) | | | | | | | | | | | |
| 江見 | 56 | 27 | 29 | 11 | 18 | ... | ... | ... | ... | ... | ... |
| 太海 | 30 | 8 | 22 | 7 | 15 | ... | ... | ... | ... | ... | ... |
| 曾呂 | 130 | 43 | 87 | 9 | 78 | ... | ... | ... | ... | ... | ... |
| 大山 | 139 | 36 | 103 | 16 | 87 | ... | ... | ... | ... | ... | ... |
| 吉尾 | 164 | 51 | 113 | 19 | 94 | ... | ... | ... | ... | ... | ... |
| 主基 | 187 | 54 | 133 | 28 | 105 | ... | ... | ... | ... | ... | ... |
| 田原 | 175 | 37 | 138 | 26 | 112 | ... | ... | ... | ... | ... | ... |
| 鴨川 | 46 | 16 | 30 | 9 | 21 | ... | ... | ... | ... | ... | ... |
| 西条 | 101 | 26 | 75 | 14 | 61 | ... | ... | ... | ... | ... | ... |
| 東条 | 159 | 53 | 106 | 20 | 86 | ... | ... | ... | ... | ... | ... |
| 天津 | 12 | 2 | 10 | 2 | 8 | ... | ... | ... | ... | ... | ... |
| 小湊 | 16 | 5 | 11 | 1 | 10 | ... | ... | ... | ... | ... | ... |
| 龜山 | 3 | - | 3 | - | 3 | ... | ... | ... | ... | ... | ... |

資料：農林業センサス・農業基本調査

注)平成11年は一部調査。平成12、17、22年は販売農家の数値である。

旧市町の内訳は、昭和25年2月1日現在の町村である。

32. 地区別農家人口および農業従事者数

(各年2月1日現在)

| 年・旧町村 | 常住世帯人員 | | | | | | | 農業従事者数 |
|---------|--------|-------|-------|-------|-------|-------|-------|--------|
| | 総数 | | | 14歳以下 | | 15歳以上 | | |
| | 計 | 男 | 女 | 計 | (うち)男 | 計 | (うち)男 | |
| 平成 10 年 | 9,186 | 4,479 | 4,707 | 1,087 | 536 | 8,099 | 3,943 | 5,637 |
| 旧鴨川市 | 8,686 | 4,230 | 4,456 | 1,035 | 506 | 7,651 | 3,724 | 5,341 |
| 旧天津小湊町 | 500 | 249 | 251 | 52 | 30 | 448 | 219 | 296 |
| 11 | 2,819 | 1,326 | 1,493 | 311 | 138 | 2,508 | 1,188 | 1,845 |
| 旧鴨川市 | 2,734 | 1,287 | 1,447 | 306 | 136 | 2,428 | 1,151 | 1,790 |
| 旧天津小湊町 | 85 | 39 | 46 | 5 | 2 | 80 | 37 | 55 |
| 12 | 8,802 | 4,314 | 4,488 | 957 | 471 | 7,845 | 3,843 | 5,908 |
| 旧鴨川市 | 8,400 | 4,116 | 4,284 | 921 | 450 | 7,479 | 3,666 | 5,650 |
| 旧天津小湊町 | 402 | 198 | 204 | 36 | 21 | 366 | 177 | 258 |
| 17 | 5,618 | 2,767 | 2,851 | 557 | 272 | 5,061 | 2,495 | 3,874 |
| 旧鴨川市 | 5,449 | 2,685 | 2,764 | 546 | 265 | 4,903 | 2,420 | 3,758 |
| 旧天津小湊町 | 169 | 82 | 87 | 11 | 7 | 158 | 75 | 116 |
| 22 | 4,328 | 2,125 | 2,203 | 369 | 182 | 3,959 | 1,943 | 3,012 |
| (旧町村別) | | | | | | | | |
| 江見 | 191 | 95 | 96 | 19 | 10 | 172 | 85 | 145 |
| 太海 | 100 | 51 | 49 | 5 | 4 | 95 | 47 | 61 |
| 曾呂 | 477 | 236 | 241 | 49 | 25 | 428 | 211 | 326 |
| 大山 | 473 | 223 | 250 | 33 | 16 | 440 | 207 | 324 |
| 吉尾 | 550 | 267 | 283 | 35 | 16 | 515 | 251 | 393 |
| 主基 | 638 | 318 | 320 | 42 | 26 | 596 | 292 | 464 |
| 田原 | 626 | 321 | 305 | 45 | 22 | 581 | 299 | 442 |
| 鴨川 | 167 | 82 | 85 | 21 | 9 | 146 | 73 | 114 |
| 西条 | 387 | 184 | 203 | 41 | 17 | 346 | 167 | 261 |
| 東条 | 605 | 293 | 312 | 68 | 33 | 537 | 260 | 405 |
| 天津 | 49 | 23 | 26 | 6 | 2 | 43 | 21 | 32 |
| 小湊 | 52 | 25 | 27 | 3 | 1 | 49 | 24 | 38 |
| 龜山 | 13 | 7 | 6 | 2 | 1 | 11 | 6 | 7 |

注) 平成11年は一部調査。

資料：農林業センサス・農業基本調査

平成17、22年は販売農家の数値である。

旧市町の内訳は、昭和25年2月1日現在の町村である。

33. 地区別農家世帯員の就業状態

(各年2月1日現在)

| 年・旧町村 | 総 数 | | 自営農業だけに 従事した人 | | 自営農業とその他の 仕事に従事した人 | | その他の 仕事だけに 従事した人 | 仕事に 従事しな かった人 |
|----------|-------|-------|------------------|-------|-----------------------|--------------|------------------------|---------------------|
| | | (うち)男 | | (うち)男 | 自営農業が主 | その他の 仕事が主 | | |
| 平成9年 | 2,728 | 1,310 | 1,194 | 508 | 130 | 701 | 283 | 420 |
| 旧鴨川市 | 2,631 | 1,264 | 1,163 | 497 | 129 | 662 | 271 | 406 |
| 旧天津小湊町 | 97 | 46 | 31 | 11 | 1 | 39 | 12 | 14 |
| 10 | 8,099 | 3,943 | 2,768 | 1,172 | 206 | 2,663 | 1,019 | 1,443 |
| 旧鴨川市 | 7,651 | 3,724 | 2,641 | 1,122 | 200 | 2,500 | 950 | 1,360 |
| 旧天津小湊町 | 448 | 219 | 127 | 50 | 6 | 163 | 69 | 83 |
| 11 | 2,508 | 1,188 | 1,075 | 458 | 100 | 670 | 272 | 391 |
| 旧鴨川市 | 2,428 | 1,151 | 1,049 | 446 | 95 | 646 | 262 | 376 |
| 旧天津小湊町 | 80 | 37 | 26 | 12 | 5 | 24 | 10 | 15 |
| 12 | 6,555 | 3,212 | 2,608 | 1,131 | 250 | 2,183 | 573 | 941 |
| 旧鴨川市 | 6,323 | 3,100 | 2,533 | 1,095 | 243 | 2,092 | 552 | 903 |
| 旧天津小湊町 | 232 | 112 | 75 | 36 | 7 | 91 | 21 | 38 |
| 17 | 5,061 | 2,495 | 1,926 | 868 | 404 | 1,544 | 504 | 683 |
| 旧鴨川市 | 4,903 | 2,420 | 1,882 | 851 | 392 | 1,484 | 489 | 656 |
| 旧天津小湊町 | 158 | 75 | 44 | 17 | 12 | 60 | 15 | 27 |
| (旧鴨川市) | | | | | | | | |
| 江見 | 237 | 117 | 136 | 61 | 17 | 37 | 17 | 30 |
| 太海 | 126 | 58 | 45 | 21 | 28 | 20 | 21 | 12 |
| 曾呂 | 550 | 277 | 206 | 84 | 66 | 154 | 59 | 65 |
| 大山 | 545 | 264 | 169 | 79 | 55 | 185 | 50 | 86 |
| 吉尾 | 684 | 334 | 280 | 132 | 45 | 221 | 53 | 85 |
| 主基 | 768 | 378 | 264 | 117 | 52 | 256 | 78 | 118 |
| 田原 | 675 | 342 | 249 | 119 | 50 | 211 | 67 | 98 |
| 鴨川 | 189 | 96 | 86 | 42 | 8 | 52 | 24 | 19 |
| 西条 | 419 | 208 | 161 | 74 | 21 | 142 | 47 | 48 |
| 東条 | 710 | 346 | 286 | 122 | 50 | 206 | 73 | 95 |
| (旧天津小湊町) | | | | | | | | |
| 天津 | 63 | 31 | 13 | 6 | 10 | 21 | 7 | 12 |
| 小湊 | 84 | 39 | 27 | 10 | 2 | 34 | 8 | 13 |
| 龜山 | 11 | 5 | 4 | 1 | - | 5 | - | 2 |

資料：農林業センサス・農業基本調査

注)平成9、11年は一部調査。平成12、17年は販売農家の数値である。

旧市町の内訳は、昭和25年2月1日現在の町村である。

34. 地区別農用機械所有台数

(各年2月1日現在) 単位: 台

| 年・旧町村 | 動力耕うん機 農用トラクター | 動力田植機 | バインダー | 自脱型 コンバイン | 米麦用乾燥機 |
|---------|-------------------|-------|-------|--------------|--------|
| 平成 10 年 | 3,219 | 1,771 | 848 | 1,204 | 1,386 |
| 旧鴨川市 | 3,099 | 1,687 | 784 | 1,163 | 1,316 |
| 旧天津小湊町 | 120 | 84 | 64 | 41 | 70 |
| 11 | 1,111 | 549 | 242 | 434 | 505 |
| 旧鴨川市 | 1,081 | 533 | 231 | 421 | 488 |
| 旧天津小湊町 | 30 | 16 | 11 | 13 | 17 |
| 12 | 2,592 | 1,478 | 607 | 1,203 | 1,267 |
| 旧鴨川市 | 2,521 | 1,433 | 579 | 1,164 | 1,222 |
| 旧天津小湊町 | 71 | 45 | 28 | 39 | 45 |
| 17 | 1,257 | 1,193 | … | 1,140 | … |
| 旧鴨川市 | 1,220 | 1,155 | … | 1,105 | … |
| 旧天津小湊町 | 37 | 38 | … | 35 | … |
| 22 | 1,054 | 983 | … | 889 | … |
| (旧町村別) | | | | | |
| 江見 | 13 | 14 | … | 10 | … |
| 太海 | 6 | 15 | … | 9 | … |
| 曾呂 | 96 | 115 | … | 77 | … |
| 大山 | 100 | 117 | … | 92 | … |
| 吉尾 | 146 | 120 | … | 111 | … |
| 主基 | 198 | 167 | … | 154 | … |
| 田原 | 180 | 163 | … | 166 | … |
| 鴨川 | 42 | 38 | … | 38 | … |
| 西条 | 95 | 90 | … | 88 | … |
| 東条 | 150 | 119 | … | 119 | … |
| 天津 | 11 | 9 | … | 9 | … |
| 小湊 | 16 | 16 | … | 16 | … |
| 龜山 | 1 | - | … | - | … |

資料: 農林業センサス・農業基本調査

注) 平成11年は一部調査。平成12、17、22年は販売農家の数値である。

旧町村の内訳は、昭和25年2月1日現在の町村である。

35. 地区・経営耕地面積規模別農家数

(各年2月1日現在) 単位：戸

| 年・旧町村 | 総数 | 0.1ha以上 0.3ha未満 | 0.3~0.5 | 0.5~1.0 | 1.0~1.5 | 1.5~2.0 | 2.0~3.0 | 3.0ha 以上 | 例外規定 |
|--------|-------|--------------------|---------|---------|---------|---------|---------|-------------|------|
| 平成10年 | 2,403 | 380 | 426 | 878 | 446 | 150 | 77 | 16 | 30 |
| 旧鴨川市 | 2,270 | 330 | 393 | 836 | 442 | 146 | 77 | 16 | 30 |
| 旧天津小湊町 | 133 | 50 | 33 | 42 | 4 | 4 | - | - | - |
| 11 | 698 | 54 | 63 | 242 | 180 | 85 | 47 | 16 | 11 |
| 旧鴨川市 | 675 | 52 | 60 | 228 | 179 | 82 | 47 | 16 | 11 |
| 旧天津小湊町 | 23 | 2 | 3 | 14 | 1 | 3 | - | - | - |
| 12 | 2,278 | 473 | 393 | 786 | 370 | 134 | 60 | 26 | 36 |
| 旧鴨川市 | 2,169 | 429 | 362 | 758 | 367 | 132 | 60 | 26 | 35 |
| 旧天津小湊町 | 109 | 44 | 31 | 28 | 3 | 2 | - | - | 1 |
| 17 | 1,922 | - | 281 | 600 | 296 | 124 | 65 | 41 | 515 |
| 旧鴨川市 | 1,844 | - | 266 | 575 | 294 | 123 | 64 | 41 | 481 |
| 旧天津小湊町 | 78 | - | 15 | 25 | 2 | 1 | 1 | - | 34 |
| 22 | 1,676 | - | 189 | 480 | 254 | 121 | 67 | 58 | 507 |
| (旧町村別) | | | | | | | | | |
| 江見 | 86 | - | 18 | 17 | 3 | - | 1 | - | 47 |
| 太海 | 72 | - | 12 | 6 | 1 | - | - | - | 53 |
| 曾呂 | 212 | - | 36 | 63 | 18 | 3 | 1 | 1 | 90 |
| 大山 | 194 | - | 37 | 78 | 16 | 4 | 1 | 3 | 55 |
| 吉尾 | 216 | - | 22 | 59 | 40 | 18 | 10 | 13 | 54 |
| 主基 | 220 | - | 6 | 75 | 35 | 31 | 19 | 18 | 36 |
| 田原 | 199 | - | 15 | 51 | 52 | 33 | 16 | 8 | 24 |
| 鴨川 | 62 | - | 6 | 19 | 10 | 5 | 3 | 2 | 17 |
| 西条 | 144 | - | 6 | 31 | 35 | 15 | 7 | 5 | 45 |
| 東条 | 201 | - | 23 | 65 | 41 | 11 | 6 | 8 | 47 |
| 天津 | 30 | - | 2 | 7 | 1 | - | 2 | - | 18 |
| 小湊 | 33 | - | 4 | 9 | 2 | 1 | - | - | 17 |
| 龜山 | 7 | - | X | - | - | - | X | - | 4 |

資料：農林業センサス・農業基本調査

注) 平成11年は一部調査。

平成17、22年については、経営耕地規模別の内訳は販売農家のみで自給的農家は例外規定に含む。

旧町村の内訳は、昭和25年2月1日現在の町村である。

36. 地区別家畜・家きん飼養農家数および頭羽数

(各年2月1日現在) 単位: 頭・羽

| 年・旧町村 | 乳用牛 | | | 肉用牛 | | | 豚 | | | 採卵鶏 | |
|---------|----------------|-------|--------------|----------------|-----|-------------|----------------|-------|-------------|----------------|----------|
| | 飼養 経営 体数 | 頭 数 | | 飼養 経営 体数 | 頭 数 | | 飼養 経営 体数 | 頭 数 | | 飼養 経営 体数 | 飼養 羽数 |
| | | 計 | (うち) 2歳以上 | | 計 | (うち) 肥育用 | | 計 | (うち) 肥育用 | | |
| 平成 10 年 | | | | | | | | | | | |
| 旧鴨川市 | 118 | 2,638 | 1,846 | 31 | 695 | ... | 6 | 1,625 | ... | 9 | 7,630 |
| 旧天津小湊町 | 4 | 146 | 92 | - | - | ... | - | - | ... | - | - |
| 11 | | | | | | | | | | | |
| 旧鴨川市 | 87 | 2,335 | 1,500 | 21 | 636 | ... | 3 | 1,800 | ... | 6 | 7,560 |
| 旧天津小湊町 | 3 | 115 | 71 | - | - | ... | - | - | ... | - | - |
| 12 | | | | | | | | | | | |
| 旧鴨川市 | 91 | 2,500 | 1,761 | 24 | 766 | 618 | 5 | 3,640 | 3,475 | 7 | 7,500 |
| 旧天津小湊町 | 3 | 148 | 93 | 1 | X | X | - | - | - | - | - |
| 17 | | | | | | | | | | | |
| 旧鴨川市 | 50 | 1,623 | ... | 20 | 936 | ... | 2 | X | ... | 9 | 6,245 |
| 旧天津小湊町 | 2 | X | ... | - | - | ... | - | - | ... | - | - |
| 22 | | | | | | | | | | | |
| | 38 | 1,523 | ... | 18 | 661 | 581 | 2 | X | ... | 7 | 4,990 |
| (旧町村別) | | | | | | | | | | | |
| 江見 | 3 | 158 | ... | - | - | ... | - | - | ... | - | - |
| 太海 | 1 | X | ... | - | - | ... | - | - | ... | - | - |
| 曾呂 | 15 | 389 | ... | 4 | 12 | ... | - | - | ... | 1 | X |
| 大山 | 2 | X | ... | 2 | X | ... | - | - | ... | 2 | X |
| 吉尾 | 5 | 246 | ... | 5 | 583 | ... | 1 | X | ... | 1 | X |
| 主基 | 6 | 207 | ... | 4 | 45 | ... | - | - | ... | 1 | X |
| 田原 | 1 | X | ... | 1 | X | ... | - | - | ... | 1 | X |
| 鴨川 | - | - | ... | - | - | ... | - | - | ... | 1 | X |
| 西条 | - | - | ... | - | - | ... | 1 | X | ... | - | - |
| 東条 | 1 | X | ... | - | - | ... | - | - | ... | - | - |
| 天津 | 1 | X | ... | - | - | ... | - | - | ... | - | - |
| 小湊 | - | - | ... | - | - | ... | - | - | ... | - | - |
| 龜山 | - | - | ... | - | - | ... | - | - | ... | - | - |

注) 平成11年は一部調査。

資料: 農林業センサス・農業基本調査

平成12、17、22年は販売農家の数値である。

旧町村の内訳は、昭和25年2月1日現在の町村である。

37. 地区別施設園芸の農家数および施設面積

(各年2月1日現在) 単位：面積㎡

| 年・旧町村 | 施設のある 実農家数 | 総面積 | ビニールハウス | | ガラス室 | | 収穫面積 |
|----------|---------------|---------|---------|---------|------|--------|---------|
| | | | 実農家数 | 面積 | 実農家数 | 面積 | |
| 平成 8 年 | 358 | 411,132 | 344 | 363,982 | 37 | 47,200 | 546,718 |
| 旧鴨川市 | 355 | 408,850 | 341 | 361,700 | 37 | 47,200 | 542,306 |
| 旧天津小湊町 | 3 | 2,282 | 3 | 2,282 | - | - | 4,412 |
| 9 | 229 | X | 216 | X | 28 | 46,079 | X |
| 旧鴨川市 | 228 | 329,014 | 215 | 282,935 | 28 | 46,079 | 426,244 |
| 旧天津小湊町 | 1 | X | 1 | X | - | - | X |
| 10 | 319 | X | 304 | X | 33 | 52,159 | X |
| 旧鴨川市 | 318 | 409,009 | 303 | 356,850 | 33 | 52,159 | 525,836 |
| 旧天津小湊町 | 1 | X | 1 | X | - | - | X |
| 11 | 191 | X | 180 | X | 24 | 40,703 | X |
| 旧鴨川市 | 190 | 307,239 | 179 | 266,536 | 24 | 40,703 | 403,409 |
| 旧天津小湊町 | 1 | X | 1 | X | - | - | X |
| 12 | 297 | X | 284 | X | 30 | X | X |
| 旧鴨川市 | 295 | 366,400 | 282 | 323,400 | 29 | 43,000 | 472,800 |
| 旧天津小湊町 | 2 | X | 2 | X | 1 | X | X |
| (旧鴨川市) | | | | | | | |
| 江見 | 97 | 112,000 | 97 | 104,000 | 7 | 8,000 | 126,200 |
| 太海 | 36 | 35,200 | 36 | 35,200 | - | - | 44,100 |
| 曾呂 | 14 | 31,500 | 14 | 31,500 | - | - | 33,900 |
| 大山 | 3 | 3,700 | 3 | 3,700 | - | - | 6,700 |
| 吉尾 | 8 | 4,600 | 8 | 4,600 | - | - | 5,800 |
| 主基 | 19 | X | 18 | 15,700 | 2 | X | 29,100 |
| 田原 | 11 | X | 10 | 10,600 | 1 | X | 14,300 |
| 鴨川 | 22 | 25,400 | 18 | 22,500 | 4 | 2,900 | 41,900 |
| 西条 | 27 | 60,800 | 21 | 33,500 | 11 | 27,300 | 68,800 |
| 東条 | 58 | 63,500 | 57 | 62,100 | 4 | 1,400 | 102,000 |
| (旧天津小湊町) | | | | | | | |
| 天津 | 1 | X | 1 | X | - | - | X |
| 小湊 | 1 | X | 1 | X | 1 | X | X |
| 龜山 | - | - | - | - | - | - | - |

資料：農林業センサス・農業基本調査

注)平成9、11年は一部調査。平成12年は販売農家のみ集計。

旧市町の内訳は、昭和25年2月1日現在の町村である。

38. 果樹種目別栽培農家数および栽培面積

(各年2月1日現在) 単位: 面積 a

| 年 | なし | | かき | | かんきつ類 | | びわ | | その他 | |
|--------|-------|----|-------|-----|-------|-------|-------|-----|-------|-----|
| | 栽培農家数 | 面積 | 栽培農家数 | 面積 | 栽培農家数 | 面積 | 栽培農家数 | 面積 | 栽培農家数 | 面積 |
| 平成10年 | 1 | X | 23 | 106 | 107 | 1264 | - | - | 32 | 343 |
| 旧鴨川市 | 1 | X | 21 | 106 | 102 | 1,245 | - | - | 23 | 289 |
| 旧天津小湊町 | - | - | 2 | X | 5 | 19 | - | - | 9 | 54 |
| 11 | 2 | 4 | 5 | 46 | 37 | X | X | X | 9 | X |
| 旧鴨川市 | 2 | 4 | 5 | 46 | 36 | 457 | X | X | 8 | 136 |
| 旧天津小湊町 | - | - | - | - | 1 | X | - | - | 1 | X |
| 12 | - | - | 7 | 87 | 110 | X | X | X | 19 | X |
| 旧鴨川市 | - | - | 7 | 87 | 109 | 1,504 | X | X | 15 | 184 |
| 旧天津小湊町 | - | - | - | - | 1 | X | - | - | 5 | X |
| 17 | - | - | 9 | X | 94 | X | - | - | 33 | X |
| 旧鴨川市 | - | - | 8 | 74 | 92 | 1,088 | - | - | 31 | 281 |
| 旧天津小湊町 | - | - | 1 | X | 2 | X | - | - | 2 | X |
| 22 | - | - | 4 | ... | 72 | ... | 1 | ... | 27 | ... |

注) 平成11年は、一部調査。平成12、17、22年は販売農家の数値である。

資料: 農林業センサス・農業基本調査

39. 作物別収穫栽培農家数・収穫栽培面積および販売農家数

(平成22年2月1日現在)

| 区分 | 稲 | 麦類 | 雑穀 | いも類 | 豆類 |
|---------|---------|-------|--------|--------|--------|
| 販売農家数 | 1,122 | 7 | 3 | 55 | 71 |
| 収穫面積(a) | 115,889 | X | 51 | 198 | 446 |
| (続) | | | | | |
| 区分 | 工芸農作物 | 野菜類 | 花き類・花木 | 種苗・苗木類 | その他の作物 |
| 販売農家数 | 3 | 357 | 147 | ... | 14 |
| 収穫面積(a) | 17 | 4,587 | X | ... | 383 |

注) 販売農家の数値である。

資料: 農林業センサス結果表

40. 農業産出額（農業粗生産額）および生産農業所得

単位：千万円

| 年 | 合計 ①+② +③ | 耕 種 | | | | | | | |
|---------|-----------------|----------|-----|-----|----------|-------|-----|-----|-----|
| | | 耕種計 ① | 米 | 麦 類 | 雑穀 豆類 | い も 類 | 野 菜 | 果 実 | 花 き |
| 平成 12 年 | 637 | 489 | 184 | - | 1 | 5 | 112 | 8 | 177 |
| | 21 | 12 | 5 | - | 0 | 0 | 6 | 1 | 0 |
| 13 | 572 | 435 | 170 | 0 | 1 | 5 | 104 | 6 | 149 |
| | 20 | 11 | 5 | - | 0 | 0 | 6 | 0 | 0 |
| 14 | 551 | 412 | 162 | 0 | 1 | 5 | 99 | 6 | 139 |
| | 19 | 11 | 5 | - | 0 | 0 | 6 | 0 | 0 |
| 15 | 584 | 454 | 218 | 0 | 1 | 5 | 91 | 5 | 134 |
| | 19 | 11 | 6 | - | 0 | 1 | 5 | 0 | 0 |
| 16 | 542 | 407 | 180 | 0 | 1 | 4 | 87 | 6 | 128 |
| | 18 | 9 | 4 | - | 0 | 0 | 5 | 0 | 0 |
| 17 | 527 | 404 | 166 | - | 1 | 5 | 91 | 7 | 133 |
| 18 | 550 | 424 | 166 | 0 | 1 | 5 | 95 | 9 | 148 |
| 19 | 550 | 424 | 166 | 0 | 1 | 5 | 95 | 9 | 148 |

(続)

| 年 | 耕 種 | | 畜産 ② | 加 工 農産物 ③ | 生 産 農 業 所得率 | 生産農業 所得 (補助金、 交付金等を 含む) | 農 業 生 産 性 | |
|---------|------------|-------------------|---------|-----------------|-------------------|-------------------------------------|-------------------------------------|---|
| | 工 芸 農産物 | 種 苗 苗木類 その他 | | | | | 耕地10 a 当たり 生産農業 所得 (千円) | 基幹的農業 従事者1人 当たり生産 農業所得 (千円) |
| 平成 12 年 | 0 | 0 | 149 | - | 46.0 | 293 | 119 | 1,487 |
| | - | 0 | 9 | - | 38.1 | 8 | 64 | 1,279 |
| 13 | 0 | 0 | 137 | - | 42.3 | 242 | 99 | 1,230 |
| | 0 | 0 | 9 | - | 35.0 | 7 | 58 | 1,131 |
| 14 | 0 | 0 | 139 | - | 41.7 | 230 | 95 | 1,169 |
| | 0 | 0 | 8 | - | 36.8 | 7 | 57 | 1,098 |
| 15 | - | 0 | 130 | - | 48.3 | 282 | 117 | 1,433 |
| | - | 0 | 8 | - | 36.8 | 7 | 64 | 1,213 |
| 16 | - | 0 | 135 | - | 41.3 | 224 | 98 | 1,139 |
| | - | 0 | 9 | - | 44.4 | 8 | 66 | 1,246 |
| 17 | - | 0 | 123 | 0 | 36.4 | 192 | 81 | 1,111 |
| 18 | - | 0 | 126 | 1 | 34.5 | 190 | 80 | 1,168 |
| 19 | - | 0 | 126 | 1 | 34.5 | 190 | 80 | 1,168 |

資料：関東農政局千葉統計・情報センター「千葉農林水産統計年報」

※平成20年からは、市町村を単位とした推計は廃止。

41. 地区・農産物販売額規模別農家数

(各年2月1日現在)

| 年・旧町村 | 総数 | なし | 50万円 未満 | 50～100 万円 | 100～200 万円 | 200～300 万円 | 300～500 万円 | 500～700 万円 | 700～ 1,000 万円 | 1,000 万円 以上 |
|---------|-------|-----|------------|--------------|---------------|---------------|---------------|---------------|---------------------|-------------------|
| 平成 10 年 | | | | | | | | | | |
| 旧鴨川市 | 2,270 | 297 | 683 | 523 | 368 | 126 | 84 | 48 | 43 | 98 |
| 旧天津小湊町 | 133 | 52 | 57 | 13 | 4 | 1 | 1 | 1 | 1 | 3 |
| 11 | | | | | | | | | | |
| 旧鴨川市 | 675 | 15 | 98 | 123 | 152 | 62 | 52 | 45 | 41 | 87 |
| 旧天津小湊町 | 23 | 6 | 5 | 4 | 3 | 1 | 1 | 1 | - | 2 |
| 12 | | | | | | | | | | |
| 旧鴨川市 | 1,801 | 82 | 499 | 506 | 345 | 100 | 78 | 44 | 58 | 89 |
| 旧天津小湊町 | 66 | 3 | 45 | 6 | 7 | 1 | 1 | - | 1 | 2 |
| 17 | | | | | | | | | | |
| 旧鴨川市 | 1,419 | 77 | 365 | 373 | 286 | 77 | 76 | 45 | 49 | 71 |
| 旧天津小湊町 | 44 | 4 | 26 | 7 | 3 | - | 2 | - | - | 2 |
| 22 | 1,218 | 73 | 352 | 318 | 223 | 92 | 53 | 30 | 28 | 49 |
| (旧町村別) | | | | | | | | | | |
| 江見 | 56 | 1 | 4 | 11 | 5 | 8 | 7 | 4 | 8 | 8 |
| 太海 | 30 | 3 | 6 | 12 | 1 | 4 | - | 3 | 1 | - |
| 曾呂 | 130 | 16 | 60 | 19 | 10 | 5 | 5 | - | 6 | 9 |
| 大山 | 139 | 12 | 80 | 25 | 13 | 3 | - | 2 | 1 | 3 |
| 吉尾 | 164 | 4 | 42 | 47 | 39 | 8 | 10 | 2 | 3 | 9 |
| 主基 | 187 | 6 | 33 | 66 | 38 | 24 | 5 | 2 | 3 | 10 |
| 田原 | 175 | 11 | 32 | 57 | 52 | 14 | 4 | 3 | 1 | 1 |
| 鴨川 | 46 | 2 | 13 | 14 | 5 | 1 | 4 | 6 | - | 1 |
| 西条 | 101 | 5 | 22 | 23 | 31 | 9 | 1 | 4 | 1 | 5 |
| 東条 | 159 | 9 | 42 | 39 | 28 | 15 | 16 | 4 | 4 | 2 |
| 天津 | 12 | 2 | 5 | 2 | - | 1 | 1 | - | - | 1 |
| 小湊 | 16 | 1 | 11 | 3 | 1 | - | - | - | - | - |
| 亀山 | 3 | 1 | 2 | - | - | - | - | - | - | - |

資料：農林業センサス結果表・農業基本調査

注) 平成11年は一部調査。平成12、17、22年は販売農家の数値である。

旧町村別の内訳は、昭和25年2月1日現在の町村である。

42. 林野面積

(平成22年2月1日現在) 単位: ha

| 区分 | 総数 | 所有形態別 | | | | 森林以外の 草地 |
|-----|--------|--------|-------|-------|-------|-------------|
| | | 現況森林面積 | | | | |
| | | 国有 | 緑資源公団 | 公有 | 私有 | |
| 鴨川市 | 11,966 | 13 | 861 | 1,857 | 9,235 | 4 |

資料: 農林業センサス

43. 保有山林林業事業体数および面積

(平成12年2月1日現在)

| 区分 | 林 家 | | | | 林 家 以 外 の 林 業 事 業 体 数 | | | | | |
|--------|----------|------------|----------|------------|-----------------------|------------|----------|------------|----------|------------|
| | 農家林家 | | 非農家林家 | | 事業体 総数 | 面積 (ha) | うち会社 | | うち共同 | |
| | 事業 体数 | 面積 (ha) | 事業 体数 | 面積 (ha) | | | 事業 体数 | 面積 (ha) | 事業 体数 | 面積 (ha) |
| 総 数 | 579 | 1,357 | 140 | 315 | 141 | 2,510 | 4 | 6 | 65 | 1,238 |
| 旧鴨川市 | 536 | 1,182 | 85 | 180 | 135 | 1,864 | 4 | 6 | 62 | 1,084 |
| 旧天津小湊町 | 43 | 175 | 55 | 135 | 6 | 646 | - | - | 3 | 154 |

資料: 農林業センサス結果報告書

44. 農地法による許可状況

単位: 面積㎡

| 区分 | | 平成23年 | | 平成24年 | |
|------------------|---|-------|--------|-------|--------|
| | | 件数 | 面積 | 件数 | 面積 |
| 第3条 | 田 | 82 | 82,840 | 82 | 60,006 |
| | 畑 | 21 | 8,153 | 33 | 12,009 |
| | 計 | 103 | 90,993 | 115 | 72,015 |
| 第4条 | 田 | 3 | 1,357 | 4 | 77 |
| | 畑 | 2 | 567 | 7 | 2,053 |
| | 計 | 5 | 1,924 | 11 | 2,130 |
| 第5条 | 田 | 24 | 11,297 | 32 | 14,833 |
| | 畑 | 30 | 7,388 | 36 | 6,885 |
| | 計 | 54 | 18,685 | 68 | 21,718 |
| 許可を要しない証明 (続) | | - | - | 2 | 590 |
| 区分 | | 平成25年 | | 平成26年 | |
| | | 件数 | 面積 | 件数 | 面積 |
| 第3条 | 田 | 70 | 62,145 | 63 | 42,642 |
| | 畑 | 28 | 14,313 | 28 | 8,961 |
| | 計 | 98 | 76,458 | 91 | 51,603 |
| 第4条 | 田 | 8 | 2,474 | 11 | 3,864 |
| | 畑 | 2 | 261 | 8 | 4,155 |
| | 計 | 10 | 2,735 | 19 | 8,019 |
| 第5条 | 田 | 21 | 10,068 | 41 | 15,537 |
| | 畑 | 29 | 8,948 | 20 | 5,825 |
| | 計 | 50 | 19,016 | 61 | 21,362 |
| 許可を要しない証明 | | - | - | - | - |

注) 件数は延数である。面積の小数点以下は切捨。

資料: 農業委員会事務局

45. 自営・雇われ別および男女別漁業就業者数

(各年11月1日現在)

| 区分 | 総数 | 自営 | 雇われ | 男 | 女 |
|-------|-----|-----|-----|-----|----|
| 平成20年 | 600 | 325 | 275 | 573 | 27 |
| 鴨川 | 206 | 45 | 161 | 205 | 1 |
| 江見 | 104 | 98 | 6 | 98 | 6 |
| 小湊 | 94 | 72 | 22 | 77 | 17 |
| 天津 | 196 | 110 | 86 | 193 | 3 |
| 平成25年 | 489 | 252 | 237 | 488 | 1 |
| 鴨川 | 175 | 41 | 134 | 174 | 1 |
| 江見 | 88 | 85 | 3 | 88 | - |
| 小湊 | 69 | 48 | 21 | 69 | - |
| 天津 | 157 | 78 | 79 | 157 | - |

※ 平成20年調査から集計項目が変更になりました。

資料：漁業センサス結果報告書

46. 主とする漁業種類別経営体数

(各年11月1日現在)

| 区分 | 総数 | 底びき網 | 船びき網 | まき網 | 刺網 | 敷網 | はえ縄 | 釣 | 地びき網 | 大型定置網 | 小型定置網 | その他の網漁業 | 採貝・採藻 | その他の漁業 | 海面養殖 |
|-------|-----|------|------|-----|----|----|-----|-----|------|-------|-------|---------|-------|--------|------|
| 平成20年 | 290 | - | - | 5 | 78 | - | 10 | 138 | - | 1 | - | 2 | 41 | 14 | 1 |
| 鴨川 | 47 | - | - | 4 | 16 | - | - | 20 | - | 1 | - | - | 6 | - | - |
| 江見 | 90 | - | - | - | 36 | - | 1 | 18 | - | - | - | 1 | 22 | 12 | - |
| 小湊 | 53 | - | - | - | 10 | - | 9 | 29 | - | - | - | - | 4 | - | 1 |
| 天津 | 100 | - | - | 1 | 16 | - | - | 71 | - | - | - | 1 | 9 | 2 | - |
| 平成25年 | 242 | - | - | 4 | 90 | - | 7 | 113 | - | 1 | - | - | 26 | 1 | - |
| 鴨川 | 46 | - | - | 3 | 18 | - | - | 21 | - | 1 | - | - | 3 | - | - |
| 江見 | 77 | - | - | - | 43 | - | 1 | 21 | - | - | - | - | 12 | - | - |
| 小湊 | 45 | - | - | - | 17 | - | 6 | 20 | - | - | - | - | 2 | - | - |
| 天津 | 74 | - | - | 1 | 12 | - | - | 51 | - | - | - | - | 9 | 1 | - |

資料：漁業センサス結果報告書

47. 経営組織別経営体数

(各年11月1日現在)

| 区分 | 平成20年 | | | | | | | 平成25年 | | | | | | |
|----|-------|-----|----|--------|--------|------|-----|-------|-----|----|--------|--------|------|-----|
| | 総数 | 個人 | 会社 | 漁業協同組合 | 漁業生産組合 | 共同経営 | その他 | 総数 | 個人 | 会社 | 漁業協同組合 | 漁業生産組合 | 共同経営 | その他 |
| 総数 | 290 | 284 | 3 | 2 | - | 1 | - | 242 | 238 | 2 | 1 | - | 1 | - |
| 鴨川 | 47 | 43 | 3 | 1 | - | - | - | 46 | 43 | 2 | 1 | - | - | - |
| 江見 | 90 | 90 | - | - | - | - | - | 77 | 77 | - | - | - | - | - |
| 小湊 | 53 | 51 | - | 1 | - | 1 | - | 45 | 44 | - | - | - | 1 | - |
| 天津 | 100 | 100 | - | - | - | - | - | 74 | 74 | - | - | - | - | - |

資料：漁業センサス結果報告書

48. 漁業地区別自営漁業の専業別経営体数

(各年11月1日現在)

| 区分 | 平成20年 | | | | 平成25年 | | | |
|----|-------|-----|------|------|-------|-----|------|------|
| | 総数 | 専業 | 兼業 | | 総数 | 専業 | 兼業 | |
| | | | 漁業が主 | 漁業が従 | | | 漁業が主 | 漁業が従 |
| 総数 | 284 | 141 | 81 | 62 | 238 | 135 | 72 | 31 |
| 鴨川 | 43 | 21 | 12 | 10 | 43 | 28 | 8 | 7 |
| 江見 | 90 | 40 | 31 | 19 | 77 | 36 | 31 | 10 |
| 小湊 | 51 | 27 | 17 | 7 | 44 | 27 | 12 | 5 |
| 天津 | 100 | 53 | 21 | 26 | 74 | 44 | 21 | 9 |

資料：漁業センサス結果報告書

49. 漁船区分別漁業経営体、従事者および登録漁船数

(平成25年12月31日現在)

| 区分 | 総数 | 動力漁船 | | | | | | | 無動力船 |
|-------|-----|------|------|------|-------|--------|--------|---------|------|
| | | 総数 | 3t未満 | 3~5t | 5~10t | 10~20t | 20~50t | 50~100t | |
| 経営体 | 558 | ... | ... | ... | ... | ... | ... | ... | ... |
| 漁業従事者 | 792 | ... | ... | ... | ... | ... | ... | ... | ... |
| 登録漁船 | 631 | 630 | 458 | 114 | 21 | 37 | 0 | 0 | 1 |

資料：農水商工課

50. 漁港の状況

(平成26年4月1日現在)

| 漁港名 | 種別 | 管理 | 告示 | | 泊地面積 (㎡) | 航路 (㎡) |
|-----|-----|-----|-----------|------------|-------------|-----------|
| | | | 年月日 | 記号 | | |
| 小湊 | 第3種 | 千葉県 | 昭43.12.16 | 農林省第1957号 | 37,000.00 | 0.00 |
| 天津 | 第3種 | 千葉県 | 昭37.10.25 | 農林省第1342号 | 26,096.90 | 3,600.00 |
| 鴨川 | 第3種 | 千葉県 | 昭37.10.25 | 農林省第1342号 | 148,863.00 | 0.00 |
| 浜荻 | 第2種 | 鴨川市 | 平17.2.2 | 農林水産省第222号 | 25,856.00 | 5,200.00 |
| 浜波太 | 第2種 | 鴨川市 | 昭27.2.29 | 農林省第61号 | 8,412.00 | 4,400.00 |
| 江見 | 第2種 | 鴨川市 | 昭43.12.16 | 農林省第1957号 | 14,412.00 | 3,000.00 |
| 天面 | 第1種 | 鴨川市 | 昭27.2.29 | 農林省第61号 | 3,472.00 | 780.00 |
| 太夫崎 | 第1種 | 鴨川市 | 昭27.2.29 | 農林省第61号 | 38,642.00 | 3,102.00 |

(続)

| 漁港名 | 外かく施設(m) | | | けい留施設(m) | | |
|-----|----------|-------|----------|----------|--------|--------|
| | 防波堤 | 防砂堤 | 護岸 | 物揚場 | 船揚場 | 岸壁 |
| 小湊 | 1,190.10 | - | 1,439.10 | 220.00 | 554.20 | 499.62 |
| 天津 | 763.20 | - | 1,444.00 | 133.00 | 318.70 | 623.20 |
| 鴨川 | 2,031.90 | - | 1,220.25 | 454.30 | 413.70 | 756.70 |
| 浜荻 | 434.20 | - | 179.00 | 48.00 | 151.00 | 254.60 |
| 浜波太 | 320.50 | - | 341.40 | 213.30 | 176.00 | - |
| 江見 | 345.65 | - | 428.20 | 376.10 | 142.40 | - |
| 天面 | 164.80 | 89.80 | 147.50 | 109.00 | 158.50 | - |
| 太夫崎 | 637.50 | 27.00 | 937.64 | 169.60 | 265.40 | - |

資料：農水商工課

51. 水産物陸揚量の状況

(1) 漁業種類別陸揚量 (属地数量)

単位：t

| 年・所属 | 総数 | 釣漁業 | 巻網漁業 | 定置網漁業 | 採藻漁業 | 刺網漁業 | その他の漁業 |
|-------|----------|-------|----------|---------|-------|-------|--------|
| 平成18年 | 15,678 | 952 | 11,674 | 2,218 | 560 | 225 | 50 |
| 19 | 15,094 | 982 | 11,567 | 1,822 | 439 | 214 | 70 |
| 20 | 16,170 | 815 | 11,333 | 3,296 | 391 | 236 | 100 |
| 21 | 19,917.3 | 751.9 | 16,037.0 | 2,583.6 | 253.5 | 239.0 | 52.3 |
| 22 | 13,230.2 | 670.9 | 9,725.9 | 2,234.0 | 316.2 | 230.5 | 52.7 |
| 23 | 17,523.5 | 586.0 | 14,004.6 | 2,227.9 | 409.4 | 170.3 | 125.3 |
| 24 | 18,750.5 | 658.6 | 15,179.8 | 2,274.9 | 418.3 | 153.0 | 14.2 |
| 25 | 11,858.4 | 537.0 | 8,783.3 | 2,033.5 | 330.9 | 107.7 | 66.0 |

(2) 年次別陸揚金額 (属地数量)

単位：量 t, 金額千円

| 年次 | 陸揚量 | 陸揚金額 | 1 t 当たり陸揚金額 |
|-------|----------|-----------|-------------|
| 平成18年 | 15,678 | 4,213,000 | 268 |
| 19 | 15,094 | 4,080,000 | 270 |
| 20 | 16,170 | 4,449,000 | 275 |
| 21 | 19,917.3 | 5,304,000 | 266 |
| 22 | 13,230.2 | 3,872,000 | 293 |
| 23 | 17,523.5 | 3,996,000 | 228 |
| 24 | 18,750.5 | 4,168,000 | 222 |
| 25 | 11,858.4 | 3,309,000 | 279 |

資料：農水商工課

52. 種類別漁獲量の推移

単位：t

| 区分 | 総数 | 魚 類 | | | | | | | | | | | |
|--------|--------|--------|------|------|------|-------|-------|-------|-------|--------|-----|-------|--------|
| | | 魚類計 | まぐろ類 | かじき類 | かつお類 | いわし類 | あじ類 | さば類 | さんま | ぶり類 | ひらめ | きんめだい | その他の魚類 |
| 平成 18年 | | | | | | | | | | | | | |
| 小 湊 | 2,902 | 2,515 | 17 | 3 | 81 | - | 1 | 886 | 1,335 | 21 | 5 | 156 | 9 |
| 天 津 | 2,786 | 2,571 | 6 | - | 48 | 15 | 300 | 126 | 0 | 1,782 | 4 | 234 | 54 |
| 鴨 川 | 11,341 | 11,244 | 18 | 0 | 45 | 6,150 | 1,109 | 1,572 | 5 | 2,159 | 5 | 30 | 150 |
| 江 見 | 146 | 81 | 5 | - | 14 | - | 4 | 30 | - | 1 | 4 | 12 | 10 |
| 19 | 15,590 | 14,803 | 83 | 24 | 212 | 5,653 | 1,584 | 1,787 | 193 | 4,513 | 23 | ... | 730 |
| 20 | 15,672 | 15,016 | 116 | 24 | 189 | 5,859 | 1,143 | 2,761 | 161 | 4,050 | 30 | ... | 680 |
| 21 | 20,314 | 19,741 | 91 | 29 | 128 | 6,997 | 412 | 2,032 | 193 | 9,254 | 44 | ... | 562 |
| 22 | 13,263 | 12,640 | 28 | 19 | 189 | 3,724 | 916 | 1,278 | 30 | 5,283 | 22 | ... | 1,152 |
| 23 | 16,886 | 16,418 | 63 | X | | 3,779 | 691 | 4,900 | 7 | 6,283 | 24 | ... | 531 |
| 24 | 18,787 | 18,154 | 45 | 18 | 181 | 3,353 | 884 | 3,081 | 3 | 10,130 | 28 | ... | 432 |

(続)

| 区分 | その他の水産動物類 | | | | 海産ほ乳類 | 貝 類 | | | | | 海藻類 | | |
|--------|-----------|------|-------|-----------|-------|-----|------|-----|------|--------|------|-----|---------|
| | 水産物動物類計 | いせえび | するめいか | その他の水産動物類 | | 貝類計 | あわび類 | さざえ | あさり類 | その他の貝類 | 海藻類計 | ひじき | その他の海藻類 |
| 平成 18年 | | | | | | | | | | | | | |
| 小 湊 | 13 | 7 | 3 | 3 | - | 10 | 2 | 7 | - | 1 | 364 | 360 | 3 |
| 天 津 | 16 | 5 | 2 | 8 | - | 13 | 1 | 10 | 2 | 0 | 186 | 171 | 14 |
| 鴨 川 | 66 | 5 | 33 | 28 | - | 29 | 4 | 19 | 4 | 3 | 3 | - | 2 |
| 江 見 | 15 | 14 | 0 | 1 | - | 49 | 12 | 36 | - | 0 | 1 | - | - |
| 19 | 115 | 40 | 51 | 24 | - | 141 | 29 | 100 | ... | 12 | 532 | ... | ... |
| 20 | 132 | 45 | 58 | 27 | - | 125 | 18 | 79 | ... | 27 | 401 | ... | ... |
| 21 | 146 | 40 | 93 | 52 | - | 130 | 20 | 86 | ... | 25 | 256 | ... | ... |
| 22 | 42 | 39 | X | 1 | - | 111 | 29 | 65 | - | 17 | 319 | ... | ... |
| 23 | 138 | 33 | 6 | 30 | 8 | 111 | 31 | 56 | - | 24 | 219 | ... | ... |
| 24 | 134 | 46 | 68 | 20 | - | 91 | 28 | 44 | - | 20 | 406 | ... | ... |

資料：「海面漁業生産統計調査」

注) 単位未満を四捨五入したため、総数と内訳の計が一致しない場合がある。
平成19年より漁業地区別の集計は廃止。

VII 建設

53. 道路現況

(平成26年3月31日現在) 単位：m

| 区分 | 総実延長 | 路面別 | | | | | 改良別 | | 舗装率 (%) | 改良率 (%) |
|----|---------|---------|---------|--------------|--------------|--------------|---------|---------|------------|------------|
| | | 舗装道 | | | | 砂利道 (非舗装) | 改良済 | 未改良 | | |
| | | 計 | セメント系 | 高級 アスファルト | 簡易 アスファルト | | | | | |
| 国道 | 43,777 | 43,777 | 3,333 | 39,792 | 652 | 0 | 40,789 | 2,988 | 100.0 | 93.2 |
| 県道 | 75,168 | 75,169 | 303 | 65,625 | 9,241 | 0 | 62,961 | 12,207 | 100.0 | 83.8 |
| 市道 | 743,547 | 510,870 | 191,601 | 14,088 | 305,181 | 232,677 | 232,363 | 511,184 | 68.7 | 31.3 |

資料：千葉県安房土木事務所・都市建設課

注) 「路面別の計」及び「改良別の計」については、単位以下の端数処理により、総実延長と一致しない場合がある。

54. 構造別建築物着工状況

単位：床面積の合計㎡・工事費予定額万円

| 年 | 総 数 | | 木 造 | | 鉄骨・鉄筋 コンクリート造 | | 鉄筋コンクリート造 | |
|---------|------------|------------|------------|------------|------------------|------------|------------|------------|
| | 床面積 の合計 | 工事費 予定額 | 床面積 の合計 | 工事費 予定額 | 床面積 の合計 | 工事費 予定額 | 床面積 の合計 | 工事費 予定額 |
| 平成 19 年 | 22,846 | 372,392 | 18,751 | 290,021 | - | - | 361 | 9,668 |
| 20 | 30,677 | 528,390 | 18,648 | 303,300 | - | - | 2,977 | 67,365 |
| 21 | 35,428 | 693,001 | 15,203 | 252,215 | - | - | 16,200 | 375,046 |
| 22 | 25,845 | 417,526 | 17,646 | 279,920 | - | - | - | - |
| 23 | 46,185 | 859,483 | 16,145 | 260,757 | - | - | 8,534 | 181,025 |
| 24 | 25,220 | 497,185 | 12,976 | 214,414 | - | - | 5,283 | 171,500 |

| 年 | 鉄 骨 造 | | コンクリート ブロック造 | | そ の 他 | |
|---------|------------|------------|-----------------|------------|------------|------------|
| | 床面積 の合計 | 工事費 予定額 | 床面積 の合計 | 工事費 予定額 | 床面積 の合計 | 工事費 予定額 |
| 平成 19 年 | 3,718 | 72,503 | 16 | X | - | - |
| 20 | 9,052 | 157,725 | - | - | - | - |
| 21 | 4,025 | 65,740 | - | - | - | - |
| 22 | 8,199 | 137,606 | - | - | - | - |
| 23 | 5,814 | 87,611 | - | - | 15,692 | 330,090 |
| 24 | 6,961 | 111,271 | - | - | - | - |

資料：千葉県総合企画部統計課「千葉県統計年鑑」

55. 家屋棟数および床面積

(各年1月1日現在) 単位: m²

| 年 | 総 数 | | 免税点以上の家屋 | | | |
|-------|--------|-----------|----------|-----------|--------|-----------|
| | | | 総 数 | | 木 造 | |
| | 棟数 | 床面積 | 棟数 | 床面積 | 棟数 | 床面積 |
| 平成21年 | 33,339 | 3,176,587 | 27,508 | 2,748,298 | 22,534 | 1,744,605 |
| 22 | 33,322 | 3,190,417 | 27,565 | 2,765,465 | 22,569 | 1,751,463 |
| 23 | 33,220 | 3,192,621 | 27,550 | 2,766,392 | 22,547 | 1,757,067 |
| 24 | 33,186 | 3,203,537 | 27,547 | 2,775,991 | 22,554 | 1,764,090 |
| 25 | 33,106 | 3,217,468 | 27,539 | 2,792,926 | 22,536 | 1,769,993 |
| 26 | 32,984 | 3,227,749 | 27,475 | 2,795,952 | 22,483 | 1,773,901 |

(続)

| 年 | 免税点以上の家屋 | | 免税点未満の家屋 | | 非課税家屋 | |
|-------|----------|-----------|----------|---------|-------|---------|
| | 非木造 | | | | | |
| | 棟数 | 床面積 | 棟数 | 床面積 | 棟数 | 床面積 |
| 平成21年 | 4,974 | 1,003,693 | 4,959 | 229,268 | 872 | 199,021 |
| 22 | 4,996 | 1,014,002 | 4,882 | 225,942 | 875 | 199,010 |
| 23 | 5,003 | 1,009,325 | 4,793 | 221,908 | 877 | 204,321 |
| 24 | 4,993 | 1,011,901 | 4,757 | 220,749 | 882 | 206,797 |
| 25 | 5,003 | 1,022,933 | 4,685 | 217,506 | 882 | 207,036 |
| 26 | 4,992 | 1,022,051 | 4,623 | 214,378 | 886 | 217,419 |

資料: 税務課

56. 用途別木造家屋数および床面積

(各年1月1日現在) 単位: 面積m²

| 年 | 総 数 | | 住 宅 | | 店 舗 | |
|-------|--------|-----------|--------|-----------|-----|--------|
| | 棟数 | 床面積 | 棟数 | 床面積 | 棟数 | 床面積 |
| 平成21年 | 27,409 | 1,971,015 | 16,350 | 1,365,190 | 907 | 71,516 |
| 22 | 27,369 | 1,974,617 | 16,373 | 1,371,173 | 910 | 71,940 |
| 23 | 27,258 | 1,976,155 | 16,354 | 1,374,939 | 896 | 70,525 |
| 24 | 27,221 | 1,981,865 | 16,395 | 1,382,960 | 886 | 69,475 |
| 25 | 27,133 | 1,984,598 | 16,401 | 1,387,762 | 880 | 69,196 |
| 26 | 27,016 | 1,985,313 | 16,369 | 1,390,063 | 871 | 69,033 |

(続)

| 年 | 工 場 (倉 庫) | | 併 用 住 宅 | | そ の 他 | |
|-------|-------------|--------|---------|---------|-------|---------|
| | 棟数 | 床面積 | 棟数 | 床面積 | 棟数 | 床面積 |
| 平成21年 | 1,077 | 71,329 | 477 | 47,898 | 8,598 | 415,082 |
| 22 | 1,065 | 70,014 | 469 | 47,486 | 8,552 | 414,004 |
| 23 | 1,052 | 69,192 | 1,255 | 128,033 | 7,701 | 333,466 |
| 24 | 1,056 | 69,083 | 1,249 | 127,108 | 7,635 | 333,239 |
| 25 | 1,049 | 68,638 | 1,245 | 126,386 | 7,558 | 332,616 |
| 26 | 1,045 | 68,424 | 1,239 | 126,148 | 7,492 | 331,645 |

資料: 税務課

57. 用途別非木造家屋数および床面積

(各年1月1日現在) 単位: 面積㎡

| 年 | 総数 | | 住宅 | | 店舗・事務所等 | | 工場・倉庫・その他 | |
|-------|-------|-----------|-------|---------|---------|---------|-----------|---------|
| | 棟数 | 床面積 | 棟数 | 床面積 | 棟数 | 床面積 | 棟数 | 床面積 |
| 平成21年 | 5,058 | 1,006,551 | 2,108 | 299,706 | 390 | 172,306 | 2,560 | 534,539 |
| 22 | 5,078 | 1,016,790 | 2,116 | 301,657 | 394 | 178,944 | 2,568 | 536,189 |
| 23 | 5,085 | 1,012,145 | 2,118 | 300,042 | 391 | 174,834 | 2,576 | 537,269 |
| 24 | 5,083 | 1,014,875 | 2,137 | 308,635 | 387 | 175,484 | 2,559 | 530,756 |
| 25 | 5,091 | 1,025,834 | 2,147 | 313,293 | 385 | 174,894 | 2,559 | 537,647 |
| 26 | 5,082 | 1,025,017 | 2,148 | 313,784 | 382 | 174,092 | 2,552 | 537,141 |

資料: 税務課

58. 住居の種類、住宅の所有の関係別一般世帯数、一般世帯人員

1世帯当たり人員、1世帯当たり延べ面積および1人当たり延べ面積

(平成22年10月1日現在)

| 区分 | 世帯数 | 世帯人員 | 1世帯 当たり 人員 | 1世帯当たり 延べ面積 (㎡) | 1人当たり 延べ面積 (㎡) |
|---------------|--------|--------|------------------|-----------------------|----------------------|
| 一般世帯 | 14,327 | 34,598 | 2.42 | - | - |
| 住宅に住む一般世帯 | 13,997 | 34,199 | 2.44 | - | - |
| 主世帯 | 13,844 | 33,897 | 2.45 | - | - |
| 持ち家 | 10,311 | 27,844 | 2.70 | - | - |
| 公営・都市機構・公社の借家 | 172 | 332 | 1.93 | - | - |
| 民営の借家 | 2,494 | 4,431 | 1.78 | - | - |
| 給与住宅 | 867 | 1,290 | 1.49 | - | - |
| 間借り | 153 | 302 | 1.97 | - | - |
| 住宅以外に住む一般世帯 | 330 | 399 | 1.21 | - | - |

資料: 総務省統計局「国勢調査結果」

59. 市営住宅

(平成26年9月30日現在)

| 総数 | | | 木造 | | | 非木造 | | | 入居世帯数および世帯人員 | |
|-----|-----|-----|----|-----|-----|-----|-----|-----|--------------|------|
| 総戸数 | 2DK | 3DK | 戸数 | 2DK | 3DK | 戸数 | 2DK | 3DK | 世帯数 | 世帯人員 |
| 154 | 57 | 97 | 49 | 21 | 28 | 105 | 36 | 69 | 124 | 242 |

資料: 都市建設課

60. 下水路の状況

(平成26年3月末現在)

| 排水路線名 | 幅員(m) | 延長(m) | 面積(ha) | 事業年度 | 備考 |
|----------|---------------|-------|--------|-----------|----|
| 川田都市下水路 | ○ 1.0 ~ □ 1.8 | 847 | 30 | 昭39・40・42 | 完了 |
| 前原下都市下水路 | ○ 1.0 ~ ⊕ 3.0 | 611 | 34 | 昭39・41 | 完了 |
| 沼里都市下水路 | ○ 0.9 ~ ⊕ 1.5 | 1,179 | 30 | 昭44~49 | 完了 |
| 東条都市下水路 | ○ 1.5 ~ □ 1.8 | 1,900 | 34 | 昭55~58 | 完了 |

注) ○ヒューム管、⊕U字型排水路、□ボックス型排水路

資料: 都市建設課

61. 公園、児童遊園一覽表

(平成26年12月31日現在)

| 名 称 | 設置場所 | 設置年月日 | 面積 (㎡) |
|-----------------------|------------------|------------|--------|
| 大 浦 児 童 遊 園 | 鴨川市貝渚2805番地1 | 昭和37年2月28日 | 512 |
| 岡 芝 児 童 遊 園 | 鴨川市横渚812番地 | 昭和43年4月1日 | 600 |
| 川 代 児 童 遊 園 | 鴨川市川代1361番地1 | 昭和46年4月1日 | 660 |
| 田 町 児 童 遊 園 | 鴨川市横渚779番地 | 昭和46年4月1日 | 792 |
| 二 夕 間 浦 児 童 遊 園 | 鴨川市天津1103番地14外地先 | 昭和41年7月16日 | 891 |
| 城 崎 児 童 遊 園 | 鴨川市天津1961番地 | 昭和46年4月1日 | 254 |
| 西 児 童 遊 園 | 鴨川市浜荻1145番地4 | 昭和55年4月1日 | 237 |
| 汐 留 公 園 | 鴨川市貝渚3270番地1 | 昭和53年4月4日 | 3,140 |
| 汐 入 公 園 | 鴨川市広場820番地4地先 | 昭和55年3月31日 | 15,232 |
| 浦 ノ 脇 公 園 | 鴨川市東町994番地4 | 昭和59年6月28日 | 2,868 |
| 鴨 川 潮 さ い 公 園 | 鴨川市前原357番地地先 | 昭和59年10月5日 | 13,630 |
| 魚 見 塚 一 戦 場 公 園 | 鴨川市貝渚3310番地 | 昭和61年3月28日 | 64,192 |
| 主 基 斉 田 址 公 園 | 鴨川市北小町1853番地2 | 昭和61年3月28日 | 379 |
| 鴨 川 市 3 0 記 念 公 園 | 鴨川市横渚1430番地1 | 平成14年3月27日 | 4,400 |
| 天 津 駅 前 公 園 | 鴨川市天津987番地7 | 平成17年2月11日 | 696 |
| 小 湊 駅 前 公 園 | 鴨川市内浦343番地7 | 平成17年2月11日 | 171 |
| 清 澄 植 物 公 園 | 鴨川市清澄218番地1 | 平成17年2月11日 | 2,150 |
| 鴨 川 市 ふ れ あ い 記 念 公 園 | 鴨川市太海1734番地4 | 平成19年4月1日 | 85,395 |
| 鴨 川 駅 西 口 公 園 | 鴨川市横渚975番地5 | 平成19年4月1日 | 771 |

資料：都市建設課・福祉課

VIII 工業

62. 製造事業所数、従業者数および製造品出荷額等

| 産業中分類 | 事業所数 | | | 従業者数 | | | 現金給与 総額 |
|---------|------|-----------|-----------|-------|-----------|----------------|------------|
| | 総数 | 従業者規模別 | | 総数 | 常用 労働者 | 個人事業主 家族従業者 | |
| | | 29人 以下 | 30人 以上 | | | | |
| 平成21年 | 57 | 53 | 4 | 1,015 | 993 | 22 | 314,744 |
| 22 | 57 | 53 | 4 | 988 | 972 | 16 | 312,462 |
| 23 | 55 | 51 | 4 | 891 | 882 | 9 | 276,201 |
| 24 | 55 | 52 | 3 | 908 | 897 | 11 | 283,059 |
| (内訳) | | | | | | | |
| 食料品 | 35 | 35 | - | 380 | 370 | 10 | 77,856 |
| 飲料・たばこ | 4 | 4 | - | 39 | 39 | - | 11,999 |
| 繊維 | - | - | - | - | - | - | - |
| 木材・木製品 | 2 | 2 | - | 16 | 16 | - | X |
| 家具・装備品 | - | - | - | - | - | - | - |
| パルプ・紙 | 2 | 1 | 1 | 66 | 66 | - | X |
| 印刷 | 2 | 2 | - | 14 | 14 | - | X |
| 化学 | 1 | - | 1 | 106 | 106 | - | X |
| 石油・石炭 | - | - | - | - | - | - | - |
| プラスチック | 1 | 1 | - | 16 | 16 | - | X |
| ゴム | - | - | - | - | - | - | - |
| なめし革 | - | - | - | - | - | - | - |
| 窯業・土石 | 2 | 2 | - | 26 | 26 | - | X |
| 鉄鋼 | - | - | - | - | - | - | - |
| 非鉄 | 1 | 1 | - | 15 | 15 | - | X |
| 金属製品 | 1 | - | 1 | 193 | 193 | - | X |
| はん用機械 | 1 | 1 | - | 22 | 22 | - | X |
| 生産用機械 | 1 | 1 | - | 7 | 7 | - | X |
| 業務用機械 | - | - | - | - | - | - | - |
| 電子・デバイス | - | - | - | - | - | - | - |
| 電気機械 | - | - | - | - | - | - | - |
| 情報通信機械 | - | - | - | - | - | - | - |
| 輸送用機械 | - | - | - | - | - | - | - |
| その他 | 2 | 2 | - | 8 | 7 | 1 | X |

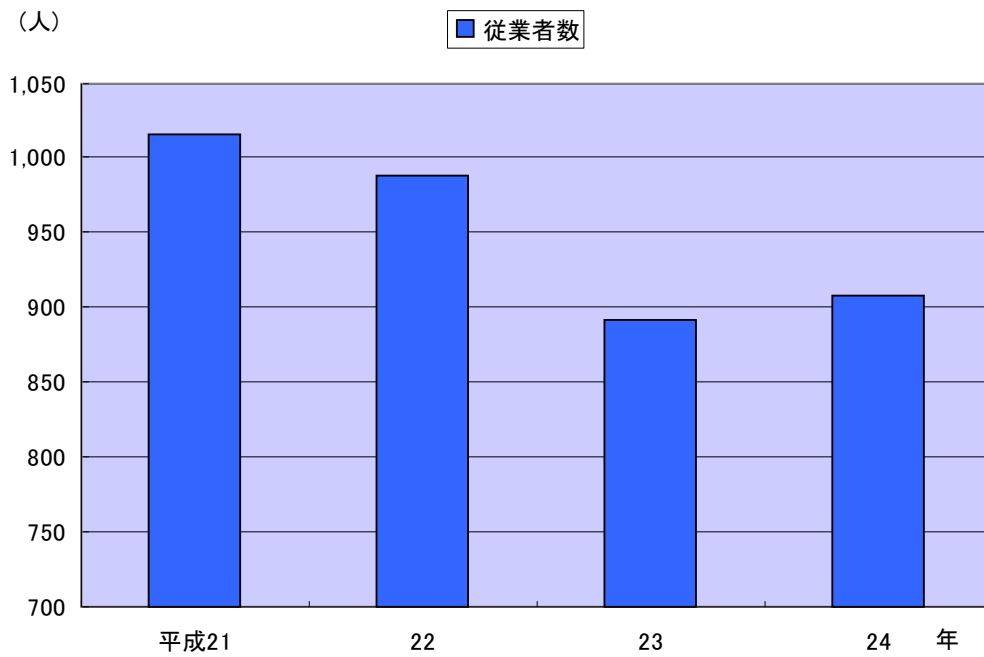
注1) 従業者4人以上の事業所を対象としている。

(各年12月31日現在) 金額単位：万円

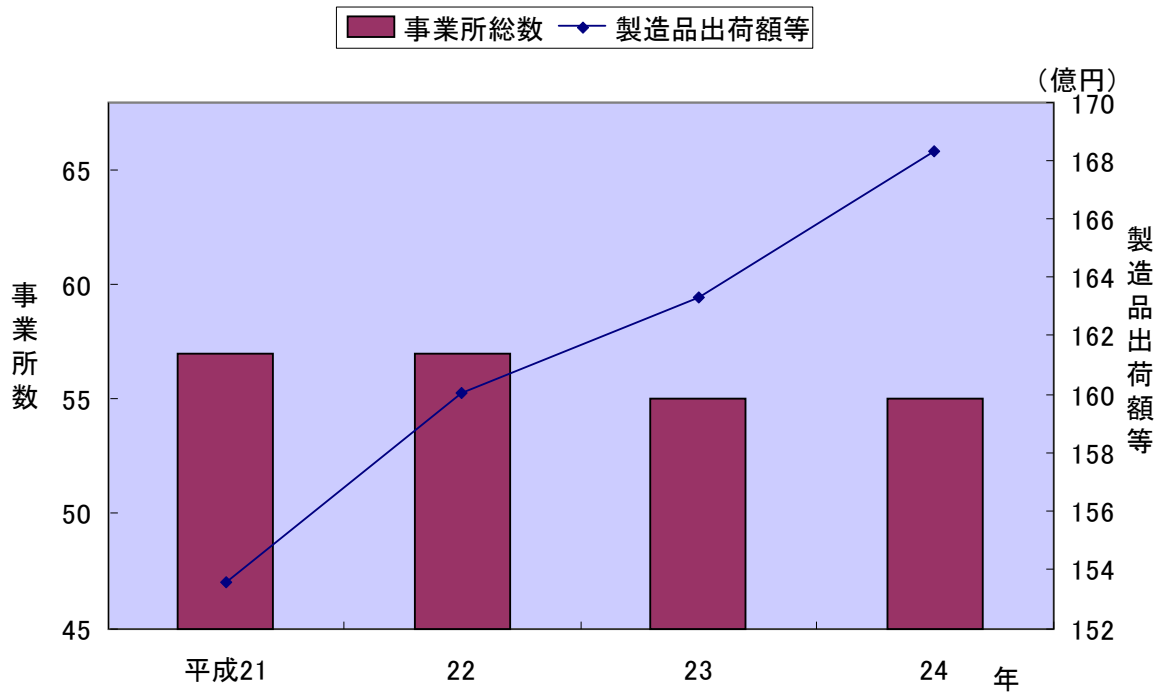
| 原材料 使用額等 | 製 造 品 出 荷 額 等 | | | | 生産額 | 付 加 価 値 額 |
|-------------|---------------|-----------|--------|---------|-----------|--------------|
| | 総 額 | 製造品出荷額 | 加工賃収入額 | その他収入額 | | |
| 860,324 | 1,535,632 | 1,378,530 | 77,764 | 79,338 | 1,488,497 | 624,406 |
| 839,779 | 1,600,465 | 1,456,352 | 49,887 | 94,226 | 1,512,136 | 687,328 |
| 883,445 | 1,633,160 | 1,259,049 | 51,605 | 322,506 | 1,339,441 | 712,473 |
| 883,971 | 1,683,111 | 1,443,412 | 43,169 | 196,530 | 1,507,254 | 735,015 |
| 173,444 | 617,156 | 500,209 | 20,640 | 96,307 | 520,849 | 422,583 |
| 41,146 | 118,721 | 109,721 | - | 9,000 | 109,721 | 71,475 |
| - | - | - | - | - | - | - |
| X | X | X | - | - | X | X |
| - | - | - | - | - | - | - |
| X | X | X | - | - | X | X |
| X | X | X | - | - | X | X |
| X | X | X | - | - | X | X |
| - | - | - | - | - | - | - |
| X | X | X | - | - | X | X |
| - | - | - | - | - | - | - |
| - | - | - | - | - | - | - |
| X | X | X | - | X | X | X |
| - | - | - | - | - | - | - |
| X | X | - | X | - | X | X |
| X | X | X | X | X | X | X |
| X | X | X | - | - | X | X |
| X | X | - | X | - | X | X |
| - | - | - | - | - | - | - |
| - | - | - | - | - | - | - |
| - | - | - | - | - | - | - |
| - | - | - | - | - | - | - |
| - | - | - | - | - | - | - |
| X | X | X | X | X | X | X |

資料：工業統計調査結果報告書

従業者数の推移

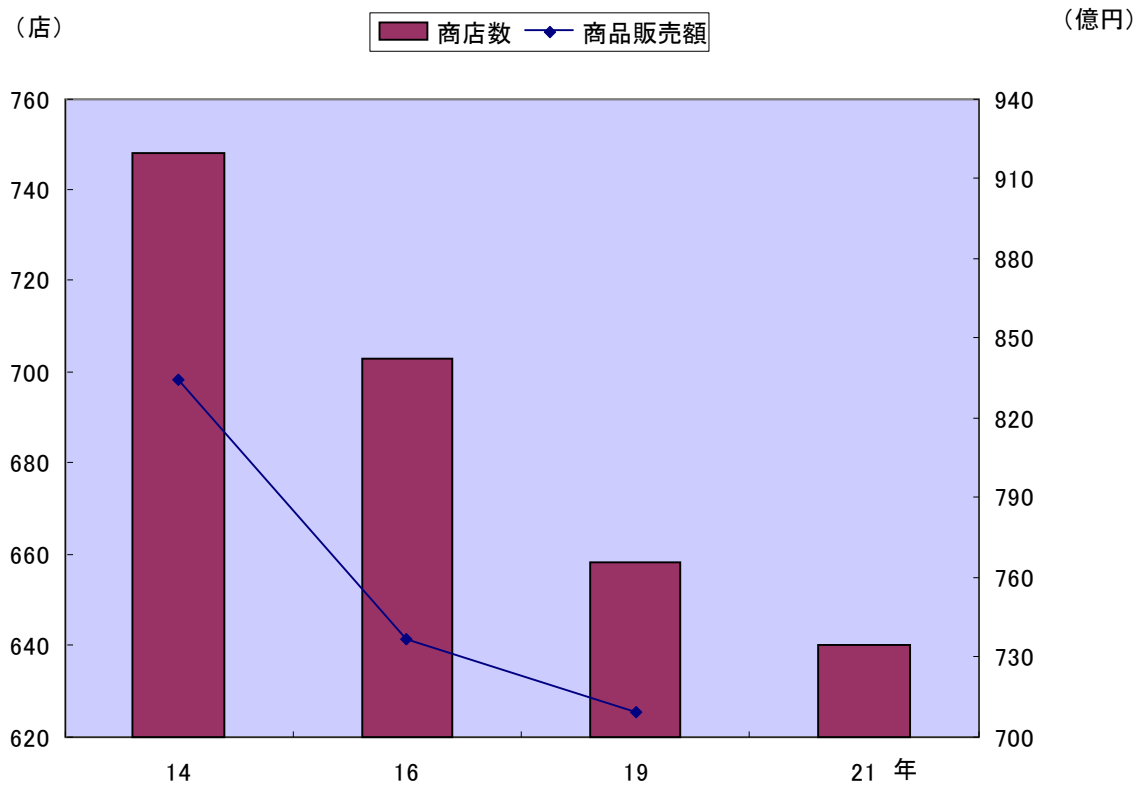


製造事業所数、製造品出荷額等の推移



IX 商業

商店数および商品販売額(飲食店を除く)



63. 産業(小分類)別商店数、従業者数および商品販売額 (各年6月1日現在)

| 産業分類 | 平成16年 | | | | | | 平成19年 | | |
|---|----------|----------|--------------|----------|----------|-------------|----------|----------|--------------|
| | 旧鴨川市 | | | 旧天津小湊町 | | | 鴨川市 | | |
| | 事業 所数 | 従業 者数 | 年間商品 販売額 | 事業 所数 | 従業 者数 | 年間商品 販売額 | 事業 所数 | 従業 者数 | 年間商品 販売額 |
| 総 数 | 店 524 | 人 3,318 | 万円 6,514,333 | 店 179 | 人 605 | 万円 852,247 | 店 658 | 人 3,779 | 万円 7,091,766 |
| 卸 売 業 計 | 94 | 677 | 2,551,225 | 29 | 146 | 377,885 | 115 | 794 | 2,643,032 |
| 各種商品卸売業 | - | - | - | - | - | - | 2 | X | X |
| 繊維品卸売業 (衣服、身の回り品を除く) | - | - | - | - | - | - | - | - | - |
| 衣服・身の回り品卸売業 | 2 | X | X | - | - | - | 1 | X | X |
| 農畜産物・水産物卸売業 | 29 | 193 | 664,240 | 12 | 47 | 176,321 | 41 | 270 | 961,200 |
| 食料・飲料卸売業 | 22 | 199 | 579,103 | 7 | 21 | 23,159 | 30 | 227 | 639,413 |
| 建築材料卸売業 | 8 | 46 | 153,545 | 2 | X | X | 7 | 38 | 138,216 |
| 化学製品卸売業 | 1 | X | X | - | - | - | 1 | X | X |
| 鉱物・金属材料卸売業 | 3 | 22 | 46,287 | 1 | X | X | 4 | 22 | 158,806 |
| 再生資源卸売業 | 3 | 32 | 17,505 | 2 | X | X | 5 | 54 | 61,844 |
| 一般機械器具卸売業 | 5 | 21 | 59,279 | 1 | X | X | 3 | 16 | 54,253 |
| 自動車卸売業 | 2 | X | X | - | - | - | 1 | X | X |
| 電気機械器具卸売業 | 2 | X | X | - | - | - | 1 | X | X |
| その他の機械器具卸売業 | - | - | - | - | - | - | - | - | - |
| 家具・建具・じゅう器等卸売業 | 4 | 10 | 12,614 | - | - | - | 2 | X | X |
| 医薬品・化粧品等卸売業 | 5 | 41 | 732,234 | - | - | - | 4 | 45 | 317,248 |
| 他に分類されない卸売業 | 8 | 79 | 218,305 | 4 | 46 | 59,918 | 13 | 86 | 232,588 |
| 小 売 業 計 | 430 | 2,641 | 3,963,108 | 150 | 459 | 474,362 | 543 | 2,985 | 4,448,734 |
| 百貨店、総合スーパー その他の各種商品小売業 (従業者が常時50人未満のもの) | 1 | X | X | - | - | - | 2 | X | X |
| 呉服・服地・寝具小売業 | 8 | 28 | 21,637 | 3 | 12 | 11,327 | 11 | 35 | 31,971 |
| 男子服小売業 | 9 | 28 | 25,625 | 1 | X | X | 6 | 13 | 18,527 |
| 婦人・子供服小売業 | 25 | 78 | 106,135 | 3 | 5 | 2,186 | 21 | 57 | 81,463 |
| 靴・履物小売業 | 5 | 9 | 9,441 | 2 | X | X | 7 | 16 | 14,080 |
| その他の織物・衣服・ 身の回り品小売業 | 8 | 24 | 18,997 | 1 | X | X | 10 | 32 | 44,456 |
| 各種食料品小売業 | 13 | 436 | 697,382 | 4 | 9 | 8,680 | 13 | 237 | 480,444 |
| 酒 小 売 業 | 25 | 57 | 63,469 | 11 | 23 | 37,479 | 28 | 60 | 67,589 |
| 食 肉 小 売 業 | 6 | 19 | 11,721 | 1 | X | X | 7 | 21 | 21,450 |
| 鮮 魚 小 売 業 | 10 | 37 | 36,065 | 7 | 18 | 22,026 | 21 | 76 | 93,973 |
| 野菜・果実小売業 | 8 | 32 | 47,535 | 10 | 22 | 22,728 | 15 | 60 | 71,093 |
| 菓子・パン小売業 | 30 | 83 | 45,573 | 8 | 17 | 8,505 | 32 | 109 | 60,126 |
| 米穀類小売業 | 10 | 21 | 15,334 | 5 | 19 | 30,070 | 12 | 16 | 14,853 |
| その他の飲食料品小売業 | 54 | 425 | 625,915 | 34 | 141 | 119,725 | 87 | 581 | 723,350 |
| 自動車小売業 | 28 | 154 | 337,426 | 4 | 28 | 23,456 | 30 | 239 | 387,023 |
| 自 転 車 小 売 業 | 4 | 5 | 1,469 | 1 | X | X | 4 | 6 | 1,353 |
| 家具・建具・畳小売業 | 13 | 21 | 7,632 | 4 | 9 | 8,109 | 14 | 29 | 14,956 |
| 機械器具小売業 | 16 | 60 | 142,188 | 3 | 9 | 6,380 | 22 | 90 | 169,054 |
| その他のじゅう器小売業 | 9 | 22 | 5,347 | 1 | X | X | 10 | 31 | 12,347 |
| 医薬品・化粧品小売業 | 31 | 151 | 297,172 | 5 | 15 | 14,644 | 31 | 148 | 259,848 |
| 農耕用品小売業 | 10 | 51 | 116,995 | - | - | - | 8 | 56 | 131,079 |
| 燃料小売業 | 30 | 169 | 298,152 | 5 | 23 | 56,766 | 33 | 192 | 450,116 |
| 書籍・文房具小売業 | 11 | 126 | 110,674 | 6 | 21 | 10,501 | 16 | 107 | 91,112 |
| スポーツ用品・がん具・ 娯楽用品・楽器小売業 | 20 | 50 | 65,293 | 5 | X | X | 21 | 47 | 41,781 |
| 写真機・写真材料小売業 | 2 | X | X | - | - | - | - | - | - |
| 時計・眼鏡・光学機械小売業 | 6 | 24 | 35,460 | - | - | - | 6 | 20 | 24,907 |
| 他に分類されない小売業 | 38 | 302 | 431,637 | 26 | 68 | 72,636 | 74 | 337 | 540,948 |

資料：商業統計調査結果報告書

64. 産業（中分類）別従業者規模別商店数および年間販売額

平成14, 16, 19年は6月1日現在
平成21年は7月1日現在

| 産業中分類 | 事業所 数計 | 年間商品 販売額 | 従業者規模別商店数 | | | | | |
|-----------------|-----------|-------------|-----------|------|--------|--------|-------|---------|
| | | | 1～4人 | 5～9人 | 10～29人 | 30～49人 | 50人以上 | 派遣従業者のみ |
| | 店 | 万円 | 店 | 店 | 店 | 店 | 店 | 店 |
| 平成 14年 | 748 | 8,339,682 | 524 | 132 | 77 | 10 | 5 | - |
| 旧鴨川市 | 554 | 7,373,212 | 361 | 113 | 66 | 9 | 5 | - |
| 旧天津小湊町 | 194 | 966,470 | 163 | 19 | 11 | 1 | - | - |
| 16 | 703 | 7,366,580 | 489 | 127 | 72 | 9 | 6 | - |
| 旧鴨川市 | 524 | 6,514,333 | 337 | 110 | 63 | 8 | 6 | - |
| 旧天津小湊町 | 179 | 852,247 | 152 | 17 | 9 | 1 | - | - |
| 19 | 658 | 7,091,766 | 438 | 123 | 86 | 4 | 7 | - |
| 21 | 640 | ... | 422 | 123 | 79 | 9 | 6 | 1 |
| 卸売業計 | 106 | ... | ... | ... | ... | ... | ... | ... |
| 小売業計 | 534 | ... | ... | ... | ... | ... | ... | ... |
| 各種商品小売業 | 2 | ... | ... | ... | ... | ... | ... | ... |
| 織物・衣服・身の回り品小売業 | 46 | ... | ... | ... | ... | ... | ... | ... |
| 飲食料品小売業 | 217 | ... | ... | ... | ... | ... | ... | ... |
| 自動車・自転車小売業 | - | ... | ... | ... | ... | ... | ... | ... |
| 家具・じゅう器・機械器具小売業 | 58 | ... | ... | ... | ... | ... | ... | ... |
| その他の小売業 | 211 | ... | ... | ... | ... | ... | ... | ... |

(続)

| 産業中分類 | その他の 収入額 | 売場面積 |
|-----------------|-------------|----------------|
| | 万円 | m ² |
| 平成 14年 | 265,798 | 52,162 |
| 旧鴨川市 | 215,831 | 43,681 |
| 旧天津小湊町 | 49,967 | 8,481 |
| 16 | 216,876 | 64,896 |
| 旧鴨川市 | 171,424 | 58,263 |
| 旧天津小湊町 | 45,452 | 6,633 |
| 19 | 185,532 | 65,854 |
| 21 | ... | ... |
| 卸売業計 | ... | ... |
| 小売業計 | ... | ... |
| 各種商品小売業 | ... | ... |
| 織物・衣服・身の回り品小売業 | ... | ... |
| 飲食料品小売業 | ... | ... |
| 自動車・自転車小売業 | ... | ... |
| 家具・じゅう器・機械器具小売業 | ... | ... |
| その他の小売業 | ... | ... |

資料：商業統計調査結果報告書・経済センサス基礎調査結果報告書

X 運輸・通信

65. JR東日本駅別1日平均運輸状況

| 年度 | 江見駅 | | | 太海駅 | | | 安房鴨川駅 | | | 安房天津駅 | | | 安房小湊駅 | | |
|-------|------|----|----|------|----|----|-------|-----|-----|-------|----|-----|-------|-----|----|
| | 乗車人員 | | | 乗車人員 | | | 乗車人員 | | | 乗車人員 | | | 乗車人員 | | |
| | 計 | 普通 | 定期 | 計 | 普通 | 定期 | 計 | 普通 | 定期 | 計 | 普通 | 定期 | 計 | 普通 | 定期 |
| 平成20年 | 99 | 42 | 57 | 65 | 37 | 28 | 1,695 | 844 | 851 | 179 | 60 | 119 | 252 | 162 | 90 |
| 21 | 90 | 39 | 51 | 87 | 39 | 48 | 1,678 | 837 | 841 | 162 | 59 | 103 | 242 | 161 | 81 |
| 22 | 88 | 35 | 53 | 101 | 36 | 65 | 1,531 | 726 | 805 | 160 | 52 | 108 | 216 | 142 | 74 |
| 23 | 80 | 32 | 48 | 72 | 23 | 49 | 1,407 | 639 | 768 | 140 | 45 | 95 | 175 | 117 | 58 |
| 24 | 92 | 32 | 60 | 69 | 28 | 41 | 1,414 | 687 | 727 | 148 | 48 | 100 | 185 | 133 | 52 |

資料：千葉県総合企画部統計課「千葉県統計年鑑」

66. バスの路線別運輸状況

| 区分 | 路線名 | 運行区間 | | | 運行回数 | 輸送人員 | | | 運行事業者 |
|------|---------|-------------------|-------------|-------------------|------|---------|---------|---------|-----------------------------|
| | | 起点 | 主な経過地 | 終点 | | 平成23年度 | 平成24年度 | 平成25年度 | |
| 高速バス | 鴨川東京線 | 亀田病院 安房鴨川駅 | かずさアーケ | 浜松町バスターミナル 東京駅 | 20.0 | 345,135 | 338,415 | 317,440 | 京成バス㈱ 日東交通㈱ 鴨川日東バス㈱ |
| | 鴨川千葉線 | 亀田病院 安房鴨川駅 | 馬来田駅前 | 千葉駅 | 9.0 | 85,293 | 83,123 | 79,894 | 千葉中央バス㈱ 日東交通㈱ 鴨川日東バス㈱ |
| | 小湊御宿東京線 | 安房小湊 | 市原鶴舞バスターミナル | 浜松町バスターミナル 東京駅 | 3.0 | 32,119 | 34,381 | 34,353 | 京成バス㈱ 鴨川日東バス㈱ |
| | 勝浦急行線 | 安房小湊駅 | 大多喜 | 上総牛久駅 | 1.5 | 4,145 | 4,166 | 285 | 小湊鐵道㈱ |
| | 勝浦東京線 | 浜松町バスターミナル 東京駅 | 大多喜 | 安房小湊駅 | 0.5 | - | - | 9,713 | 小湊鐵道㈱ |
| 路線バス | 安房白浜鴨川線 | 安房白浜 | 古川十字路 | 亀田病院 | 2.0 | 7,684 | 7,550 | 8,267 | 館山日東バス㈱ |
| | 市内線 | 鴨川駅前 | 天津駅前 | 興津駅 | 9.0 | 33,543 | 73,689 | 74,081 | 鴨川日東バス㈱ |
| | 〃 | 鴨川駅前 | 天津駅前 | 行川アイランド | 4.5 | 82,433 | 33,948 | 29,190 | 鴨川日東バス㈱ |
| | 〃 | 仁右之門島入口 | 鴨川駅前 | 天津駅前 | 18.0 | 66,090 | 60,538 | 62,646 | 鴨川日東バス㈱ |
| | 〃 | 鴨川駅前 | 新谷前 | 行川アイランド | 1.0 | - | 84 | 116 | 鴨川日東バス㈱ |
| | 〃 | 鴨川駅前 | 亀田病院 | 天津駅前 | 4.5 | - | 1,652 | 1,442 | 鴨川日東バス㈱ |
| | 〃 | 鴨川駅前 | グランドホテル | 亀田病院 | 3.0 | - | 1,911 | 1,303 | 鴨川日東バス㈱ |
| | 木更津線 | 亀田病院 | 安房鴨川駅 | 木更津駅 | 5.0 | 37,472 | 33,429 | 32,940 | 鴨川日東バス㈱ |
| | 長狭線 | 亀田病院 | 鴨川駅前 | 平塚本郷 | 6.0 | 31,360 | 28,787 | 31,439 | 鴨川日東バス㈱ |
| | 〃 | 鴨川駅前 | グランドホテル | 亀田病院 | 1.0 | - | 247 | 268 | 鴨川日東バス㈱ |
| | 金谷線 | 亀田病院 | 鴨川駅前 | 東京湾フェリー | 4.0 | 43,452 | 32,264 | 41,777 | 鴨川日東バス㈱ |
| | 館山鴨川線 | 亀田病院 | 鴨川駅前 | 館山駅 | 7.0 | 32,774 | 29,508 | 32,054 | 館山日東バス㈱ 鴨川日東バス㈱ |
| | 〃 | 亀田病院 | 鴨川駅西口 | 館山駅 | 1.0 | 4,967 | 3,168 | 5,100 | 館山日東バス㈱ 鴨川日東バス㈱ |
| | 大学線 | 鴨川駅西口 | 早大セミナーハウス | 城西国際大学観光学部 | 7.0 | 13,838 | 14,471 | 17,287 | 鴨川日東バス㈱ |
| | 太海線 | 鴨川駅前 | 長狭高校前 | 太海公民館 | 4.5 | - | 257 | 269 | 鴨川日東バス㈱ |

資料：企画政策課

* 起点又は終点のいずれかが鴨川市内に所在する路線を掲載している。

* 運行回数は、1回＝1往復である。また、平成25年3月末(廃止路線は廃止時点)のダイヤで平日1日あたり最大の運行回数を掲載している。

67. コミュニティバスの運行状況

| 路線名 | 運行区間 | | | 運行回数 | 輸送人員 | 輸送人員 | 輸送人員 | 運行事業者 |
|-------|--------|----------|-------|------|--------|--------|--------|-----------|
| | 起点 | 主な経過地 | 終点 | | 平成23年度 | 平成24年度 | 平成25年度 | |
| 北ルート | 金山ダム | 大日・鴨川駅西口 | 鯛の浦 | 3.0 | 8967 | 11338 | 13088 | 鴨川日東バス(株) |
| | 金山ダム | 大日 | 鴨川駅西口 | 1.0 | 1538 | 1407 | 1568 | 鴨川日東バス(株) |
| 清澄ルート | 天津小湊支所 | 天津駅前・清澄寺 | 奥清澄 | 6.0 | 10327 | 9542 | 8716 | 鴨川日東バス(株) |
| 南ルート | 鴨川駅前 | 鴨川駅西口 | 曾呂終点 | 3.0 | 9168 | 10761 | 11051 | 鴨川日東バス(株) |
| | 太海駅 | 曾呂小学校 | 曾呂終点 | 3.0 | 2197 | 252 | - | 鴨川日東バス(株) |
| | 鴨川駅西口 | 曾呂小学校 | 曾呂終点 | 1.0 | - | 674 | 811 | 鴨川日東バス(株) |
| | 鴨川駅前 | 東条病院 | 浦の脇 | 1.0 | 560 | 549 | 570 | 鴨川日東バス(株) |

* 運行回数は1回=1往復で、1日あたりの数値である。

資料：企画政策課

68. 自動車保有台数

(各年3月31日現在)

| 年 | 総数 | 貨物自動車 | | | 乗用車 | | 乗合自動車 |
|-------|--------|-------|-------|-------|-------|-------|-------|
| | | 普通車 | 小型車 | 被けん引車 | 普通車 | 小型車 | |
| 平成20年 | 27,540 | 723 | 1,349 | 4 | 4,411 | 7,604 | 153 |
| 21 | 27,592 | 705 | 1,262 | 5 | 4,442 | 7,470 | 153 |
| 22 | 27,643 | 667 | 1,243 | 5 | 4,464 | 7,339 | 152 |
| 23 | 27,612 | 654 | 1,192 | 5 | 4,498 | 7,243 | 151 |
| 24 | 27,596 | 631 | 1,177 | 5 | 4,566 | 7,145 | 152 |
| 25 | 27,448 | 620 | 1,138 | 5 | 4,622 | 6,997 | 149 |

(続)

| 年 | 特殊用途車および特殊車 | 二輪小型(250cc以上) | 軽自動車 | | | |
|-------|-------------|---------------|-------|-------|-----|----------------|
| | | | 四輪乗用 | 四輪貨物 | 三輪車 | 二輪車(125~250cc) |
| 平成20年 | 682 | 291 | 6,400 | 5,588 | 1 | 334 |
| 21 | 671 | 311 | 6,703 | 5,506 | 1 | 363 |
| 22 | 670 | 338 | 6,967 | 5,428 | 1 | 366 |
| 23 | 664 | 343 | 7,117 | 5,374 | 1 | 370 |
| 24 | 644 | 331 | 7,266 | 5,311 | 1 | 367 |
| 25 | 623 | 334 | 7,449 | 5,142 | 1 | 368 |

資料：千葉県統計年鑑・税務課

69. 主要道路交通量

| 道路種別 路線名 観測地点名 歩行者・自転車・自動車等別 | | | 一般国道 | | | | |
|---------------------------------------|----------------------------|-----------------|-----------------|-----------------|---------------|---------------|---------------|
| | | | 国道128号 | | | | 国道410号 |
| | | | 横 渚 | 天津 (BP) | 天津 (旧道) | 小 湊 | 大川面 |
| | | | 平成17年11月 8日 (火) | | | | |
| | | | 平成17年11月13日 (日) | | | | |
| 歩 行 者 類 | | | 140 (179) | 18 (63) | 106 (…) | … (…) | 35 (…) |
| 自 転 車 類 | | | 237 (256) | 24 (28) | 92 (…) | … (…) | 47 (…) |
| 動 力 付 二 輪 車 類 | | | 250 (454) | 149 (490) | 134 (…) | … (…) | 58 (…) |
| 自 動 車 類 | 乗 用 自 動 車 類 | 乗 用 車 | 12,769 (13,723) | 7,362 (9,885) | 2,763 (2,573) | … (…) | 2,653 (2,659) |
| | | バ ス | 164 (217) | 124 (246) | 42 (56) | … (…) | 29 (16) |
| 計 | | 12,933 (13,940) | 7,486 (10,131) | 2,805 (2,629) | … (…) | 2,682 (2,675) | |
| 車 類 | 貨 物 自 動 車 類 | 小 型 貨 物 | 1,251 (1,746) | 2,171 (1,345) | 1,170 (782) | … (…) | 1,270 (739) |
| | | 普 通 貨 物 | 826 (434) | 1,276 (325) | 188 (80) | … (…) | 317 (78) |
| | | 計 | 2,077 (2,180) | 3,447 (1,670) | 1,358 (862) | … (…) | 1,587 (817) |
| | 合 計 | | 15,010 (16,120) | 10,933 (11,801) | 4,163 (3,491) | … (…) | 4,269 (3,492) |
| | | | 平成22年9月～11月 | | | | |
| 歩 行 者 類 | | | 250 (181) | 52 (81) | 60 (…) | 14 (…) | 32 (…) |
| 自 転 車 類 | | | 219 (296) | 4 (64) | 59 (…) | 1 (…) | 24 (…) |
| 動 力 付 二 輪 車 類 | | | 259 (732) | 133 (640) | 125 (…) | 83 (…) | 74 (…) |
| 自 動 車 類 | 大 型 車 | | 772 (383) | 925 (447) | 186 (…) | 402 (…) | 405 (…) |
| | 小 型 車 | | 14,950 (14,085) | 10,648 (9,807) | 3,944 (…) | 5,940 (…) | 3,821 (…) |
| | 合 計 | | 15,722 (14,468) | 11,573 (10,254) | 4,130 (…) | 6,342 (…) | 4,226 (…) |

注) 12時間観測 [午前7時～午後7時] () 内は休日

主要道路交通量(続き)

| 主要地方道 | | | | 一般 | | | |
|-------|------|------|--------|--------|--------|------|-------|
| 千葉鴨川 | 鴨川保田 | 鴨川富山 | 市原天津小湊 | 天津小湊田原 | 西江見停車場 | 浜波太港 | 内浦山公園 |
| 打 墨 | 南成川 | 仲 | 坂本 | 竹 平 | 西江見 | | 内浦 |

平成17年11月 8日 (火)

平成17年11月13日 (日)

| | | | | | | | |
|--------------|--------------|-------------|-------------|--------------|-----------|-------|-----------|
| 34(14) | 21(…) | 20(…) | 19(25) | 40(…) | 17(3) | …(…) | 48(23) |
| 37(21) | 58(…) | 3(…) | 4(5) | 41(…) | 12(16) | …(…) | 8(8) |
| 60(218) | 161(…) | 36(…) | 23(184) | 91(…) | 16(14) | …(…) | 22(42) |
| 3,575(5,779) | 6,330(4,489) | 759(550) | 568(1,007) | 3,931(2,530) | 118(156) | …(…) | 177(513) |
| 100(184) | 96(92) | 4(11) | 18(25) | 16(27) | -(-) | …(…) | 2(5) |
| 3,675(5,963) | 6,426(4,581) | 763(561) | 586(1,032) | 3,947(2,557) | 118(156) | …(…) | 179(518) |
| 389(802) | 1,917(1,129) | 445(284) | 192(98) | 1,837(728) | 111(105) | …(…) | 163(91) |
| 405(207) | 651(170) | 80(26) | 48(14) | 224(79) | 6(5) | …(…) | 56(11) |
| 794(1,009) | 2,568(1,299) | 525(310) | 240(112) | 2,061(807) | 117(110) | …(…) | 219(102) |
| 4,469(6,972) | 8,994(5,880) | 1,288(871) | 826(1,144) | 6,008(3,364) | 235(266) | …(…) | 398(620) |

平成22年9月～11月

| | | | | | | | |
|--------------|-----------|-----------|-----------|-----------|---------|---------|---------|
| 32(19) | 46(…) | 12(…) | 29(…) | 49(…) | 5(…) | …(…) | 19(…) |
| 22(30) | 30(…) | 3(…) | 11(…) | 13(…) | 9(…) | …(…) | 11(…) |
| 40(150) | 74(…) | 29(…) | 46(…) | 46(…) | 16(…) | …(…) | 14(…) |
| 382(278) | 743(…) | 123(…) | 106(…) | 342(…) | 20(…) | 47(…) | 13(…) |
| 3,323(4,857) | 8,239(…) | 1,066(…) | 916(…) | 5,693(…) | 242(…) | 499(…) | 471(…) |
| 3,705(5,135) | 8,982(…) | 1,189(…) | 1,022(…) | 6,035(…) | 262(…) | 546(…) | 484(…) |

資料：千葉県県土整備部安房土木事務所「道路交通センサス」結果

70. 電話施設状況

(各年度末現在)

| サービス区分 | 平成21年度 | 平成22年度 | 平成23年度 | 平成24年度 | 平成25年度 |
|------------------------------|--------|--------|--------|--------|--------|
| 加入電話 | 14,355 | 13,924 | 13,511 | 10,541 | 9,524 |
| INSネットサービス (INSネット1500含む) | 1,585 | 1,488 | 1,387 | 998 | 810 |
| 公衆電話 | 160 | 145 | 136 | 134 | 132 |

注)記載の数値は、NTT東日本の通信施設(契約)のみの数値であり、資料：NTT東日本千葉事業部
他通信事業の数値は含まれていない。

71. 郵便局の状況

(各年度末現在)

| 年度 | 郵便局 | | | | 郵便切手収入 印紙販売所 | 郵便差出箱 | 私書箱 |
|--------|-----|-----|-----|------|-----------------|-------|-----|
| | 普通局 | 特定局 | | | | | |
| | | 総数 | 集配局 | 無集配局 | | | |
| 平成20年度 | 1 | 12 | 3 | 9 | 80 | 103 | 7 |
| 21 | 1 | 12 | 3 | 9 | 80 | 103 | 7 |
| 22 | 1 | 12 | 3 | 9 | 80 | 103 | 7 |
| 23 | 1 | 12 | 3 | 9 | 80 | 103 | 7 |
| 24 | 1 | 12 | 3 | 9 | 80 | 103 | 5 |
| 25 | 1 | 12 | 3 | 9 | 79 | 101 | 5 |

資料：日本郵便株式会社 鴨川郵便局

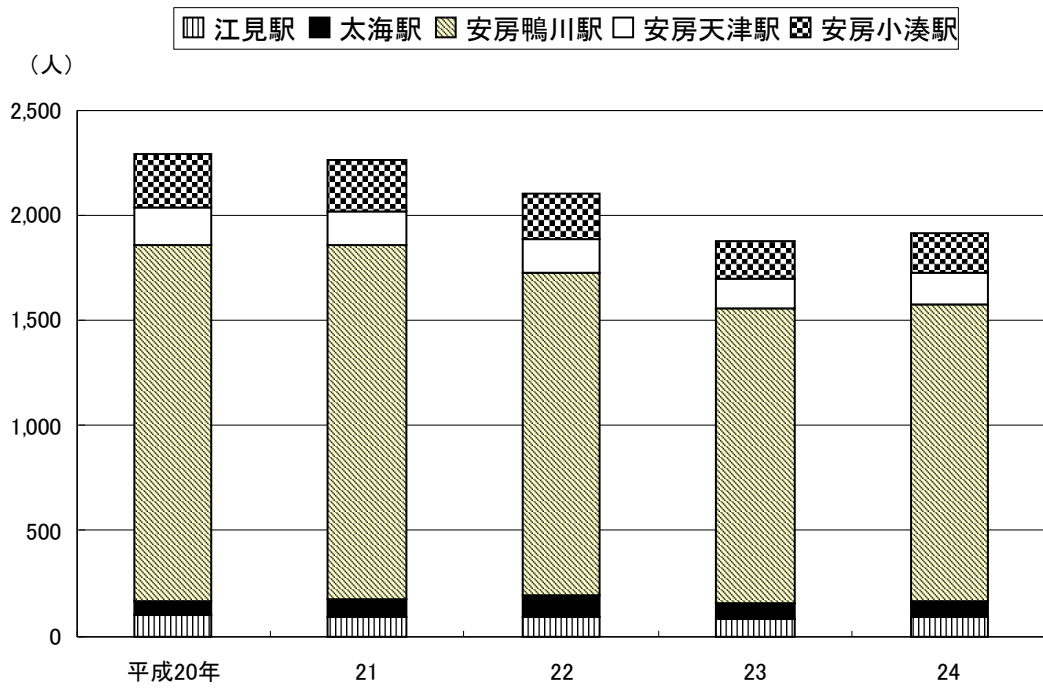
72. 郵便取扱状況

| 年度・月 | 総数 | | 普通郵便 | | 普通速達通常 | | 書留通常(速達含む) | |
|----------|-----------|-----------|-----------|-----------|--------|--------|------------|--------|
| | 引受 | 配達 | 引受 | 配達 | 引受 | 配達 | 引受 | 配達 |
| 平成20年度 | 1,919,679 | 4,967,618 | 1,880,175 | 4,836,924 | 8,770 | 36,989 | 30,734 | 93,705 |
| 21 | 1,850,244 | 4,814,747 | 1,780,556 | 4,686,412 | 11,398 | 34,812 | 58,290 | 93,523 |
| 22 | 1,869,776 | 4,615,456 | 1,817,420 | 4,506,238 | 10,576 | 33,068 | 41,780 | 76,150 |
| 23 | 2,029,494 | 4,740,072 | 1,971,744 | 4,628,665 | 8,619 | 34,319 | 49,131 | 77,088 |
| 24 | 2,108,908 | 4,861,446 | 2,070,029 | 4,742,668 | 4,238 | 40,985 | 34,641 | 77,793 |
| 25 | 1,622,085 | 4,522,936 | 1,568,207 | 4,431,267 | 10,891 | 13,898 | 42,987 | 77,771 |
| 平成25年 4月 | 129,119 | 375,457 | 125,885 | 368,114 | 700 | 1,279 | 2,534 | 6,064 |
| 5 | 149,496 | 374,812 | 146,179 | 368,202 | 743 | 1,142 | 2,574 | 5,468 |
| 6 | 133,677 | 407,823 | 130,221 | 401,370 | 672 | 1,068 | 2,784 | 5,385 |
| 7 | 163,883 | 408,694 | 153,653 | 395,833 | 1,808 | 1,157 | 8,422 | 11,704 |
| 8 | 124,327 | 332,858 | 120,972 | 326,716 | 629 | 1,035 | 2,726 | 5,107 |
| 9 | 112,030 | 319,276 | 108,556 | 313,429 | 621 | 953 | 2,853 | 4,894 |
| 10 | 119,543 | 422,667 | 116,074 | 416,618 | 752 | 1,123 | 2,717 | 4,926 |
| 11 | 159,067 | 376,267 | 155,542 | 370,018 | 734 | 1,104 | 2,791 | 5,145 |
| 12 | 139,985 | 386,699 | 136,028 | 379,191 | 781 | 1,171 | 3,176 | 6,337 |
| 平成26年 1月 | 142,335 | 376,151 | 138,667 | 369,920 | 839 | 1,115 | 2,829 | 5,116 |
| 2 | 114,398 | 345,588 | 111,024 | 339,023 | 862 | 1,183 | 2,512 | 5,382 |
| 3 | 134,225 | 396,644 | 125,406 | 382,833 | 1,750 | 1,568 | 7,069 | 12,243 |

注)年賀郵便は含まない。

資料：日本郵便株式会社 市内郵便局

駅別1日平均運輸状況



XI 電気・水道

73. 電灯電力消費量

(1) 電 灯

単位：契約電力kW、使用電力量MWh

| 年度 | 電 灯 | | | | | | | | |
|---------|---------|------|-------|---------|--------|--------|---------|--------|--------|
| | 従量電灯(A) | | | 従量電灯(B) | | | 従量電灯(C) | | |
| | 契約口数 | 契約電力 | 使用電力量 | 契約口数 | 契約電力 | 使用電力量 | 契約口数 | 契約電力 | 使用電力量 |
| 平成13年度 | 353 | 177 | 93 | 16,166 | 50,330 | 47,667 | 1,244 | 14,950 | 14,573 |
| 14 | 347 | 174 | 97 | 16,185 | 51,004 | 49,780 | 1,241 | 14,916 | 14,225 |
| 15 | 395 | 198 | 109 | 19,609 | 62,112 | 59,498 | 1,572 | 18,817 | 16,887 |
| 旧鴨川市 | 349 | 175 | 99 | 16,201 | 51,486 | 48,038 | 1,251 | 15,117 | 14,009 |
| 旧天津小湊町 | 46 | 23 | 10 | 3,408 | 10,626 | 11,460 | 321 | 3,700 | 2,878 |
| 16 | 389 | 195 | 111 | 19,639 | 62,565 | 60,944 | 1,575 | 18,750 | 17,143 |
| 旧鴨川市 | 344 | 172 | 93 | 16,216 | 51,816 | 45,080 | 1,262 | 15,189 | 12,983 |
| 旧天津小湊町 | 44 | 22 | 10 | 3,393 | 10,654 | 10,471 | 319 | 3,640 | 2,694 |
| 鴨川市(3月) | 389 | 195 | 8 | 19,639 | 62,565 | 5,393 | 1,575 | 18,750 | 1,466 |

(続)

| 年度 | 電 灯 | | | | | |
|---------|----------|-------|-------|--------|--------|--------|
| | 臨時・その他電灯 | | | 電灯計 | | |
| | 契約口数 | 契約電力 | 使用電力量 | 契約口数 | 契約電力 | 使用電力量 |
| 平成13年度 | 5,437 | 1,654 | 4,658 | 23,200 | 67,111 | 66,991 |
| 14 | 5,510 | 2,382 | 6,778 | 23,283 | 68,476 | 70,880 |
| 15 | 7,387 | 3,764 | 9,218 | 28,963 | 84,891 | 85,712 |
| 旧鴨川市 | 5,582 | 2,787 | 6,678 | 23,383 | 69,565 | 68,824 |
| 旧天津小湊町 | 1,805 | 977 | 2,540 | 5,580 | 15,326 | 16,888 |
| 16 | 7,434 | 4,172 | 9,644 | 29,040 | 85,682 | 87,842 |
| 旧鴨川市 | 5,607 | 3,141 | 6,346 | 23,429 | 70,318 | 64,502 |
| 旧天津小湊町 | 1,819 | 1,000 | 2,458 | 5,575 | 15,316 | 15,633 |
| 鴨川市(3月) | 7,434 | 4,172 | 840 | 29,040 | 85,682 | 7,707 |

(2) 電 力

| 年度 | 電 力 | | | | | | | | |
|---------|-------|--------|--------|-------|--------|--------|-------|-------|--------|
| | 業務用電力 | | | 低圧電力 | | | 高圧電力A | | |
| | 契約口数 | 契約電力 | 使用電力量 | 契約口数 | 契約電力 | 使用電力量 | 契約口数 | 契約電力 | 使用電力量 |
| 平成13年度 | 153 | 21,088 | 68,388 | 3,497 | 18,419 | 17,572 | 55 | 6,691 | 21,304 |
| 14 | 153 | 21,693 | 69,141 | 3,443 | 17,899 | 16,871 | 54 | 6,879 | 20,838 |
| 15 | 200 | 26,738 | 82,231 | 3,855 | 21,104 | 19,636 | 73 | 9,323 | 26,853 |
| 旧鴨川市 | 161 | 22,266 | 69,839 | 3,396 | 17,595 | 15,592 | 58 | 7,832 | 22,273 |
| 旧天津小湊町 | 39 | 4,472 | 12,392 | 459 | 3,509 | 4,044 | 15 | 1,491 | 4,580 |
| 16 | 200 | 31,002 | 91,679 | 3,820 | 20,839 | 20,462 | 72 | 9,132 | 28,243 |
| 旧鴨川市 | 159 | 25,908 | 71,598 | 3,363 | 17,389 | 15,137 | 57 | 7,550 | 21,735 |
| 旧天津小湊町 | 41 | 5,025 | 12,051 | 454 | 3,423 | 3,840 | 15 | 1,539 | 4,504 |
| 鴨川市(3月) | 200 | 31,002 | 8,030 | 3,820 | 20,839 | 1,485 | 72 | 9,132 | 2,004 |

(続)

| 年度 | 電 力 | | | | | | | | |
|---------|------|-------|--------|--------|-------|-------|-------|--------|---------|
| | 大口電力 | | | その他の電力 | | | 電力計 | | |
| | 契約口数 | 契約電力 | 使用電力量 | 契約口数 | 契約電力 | 使用電力量 | 契約口数 | 契約電力 | 使用電力量 |
| 平成13年度 | 4 | 2,590 | 7,877 | 866 | 4,066 | 2,737 | 4,575 | 52,854 | 117,878 |
| 14 | 4 | 2,860 | 10,360 | 846 | 3,964 | 2,585 | 4,500 | 53,295 | 119,795 |
| 15 | 3 | 2,242 | 11,630 | 975 | 4,701 | 3,017 | 5,106 | 64,108 | 143,367 |
| 旧鴨川市 | 2 | 1,750 | 9,794 | 836 | 3,994 | 2,543 | 4,453 | 53,437 | 120,041 |
| 旧天津小湊町 | 1 | 492 | 1,836 | 139 | 707 | 474 | 653 | 10,671 | 23,326 |
| 16 | 3 | 2,242 | 10,366 | 947 | 4,397 | 2,952 | 5,042 | 67,612 | 153,702 |
| 旧鴨川市 | 2 | 1,750 | 7,785 | 697 | 3,085 | 2,262 | 4,278 | 55,682 | 118,517 |
| 旧天津小湊町 | 1 | 492 | 1,741 | 122 | 535 | 426 | 633 | 11,014 | 22,562 |
| 鴨川市(3月) | 3 | 2,242 | 840 | 947 | 4,397 | 264 | 5,042 | 67,612 | 12,623 |

注) MWh(メガワットアワー) = 1,000KWh

資料：東京電力(株)千葉支店木更津支社

平成13年度から平成14年度までは、旧鴨川市の数値のみである。

平成16年度の旧市町については、4月から2月分の数値、新市については、3月分のみ数値である。

口数および契約kWについては、3月末の数値である。

※平成17年度から公表範囲の変更に伴い、木更津支社区域が最小単位の数値となり、市町村単位の数値の公表は廃止。

74. 上水道口径別年間使用状況

単位：千m³

| 年度 | 給水人口 | 給水戸数 | 給水区域内の普及率 | | 使用水量 | | | | | | | |
|-------|--------|--------|-----------|------|-------|-------|-------|-------|-------|-------|-------|-------|
| | | | 総人口 | % | 総量 | φ13mm | φ20mm | φ25mm | φ30mm | φ40mm | φ50mm | φ75mm |
| 平成19年 | 35,297 | 17,480 | 35,552 | 99.2 | 4,717 | 2,814 | 408 | 155 | 69 | 351 | 744 | 176 |
| 20 | 35,253 | 17,542 | 35,427 | 99.5 | 4,590 | 2,772 | 393 | 153 | 72 | 337 | 613 | 250 |
| 21 | 35,124 | 17,613 | 35,147 | 99.9 | 4,608 | 2,771 | 387 | 161 | 73 | 313 | 631 | 272 |
| 22 | 35,276 | 17,738 | 35,482 | 99.4 | 4,679 | 2,787 | 391 | 164 | 80 | 298 | 653 | 306 |
| 23 | 34,935 | 17,772 | 35,853 | 97.4 | 4,513 | 2,742 | 382 | 153 | 82 | 275 | 591 | 288 |
| 24 | 34,954 | 17,871 | 35,480 | 98.5 | 4,522 | 2,728 | 380 | 154 | 79 | 286 | 599 | 296 |
| 25 | 34,985 | 18,014 | 35,099 | 99.7 | 4,531 | 2,725 | 388 | 150 | 86 | 282 | 605 | 295 |

資料：水道局

75. 給水量及び有収水量状況

| 年度 | 年間給水量 (m ³) | 年間有収水量 (m ³) | 有収率 (%) | 1日最大給水量 (m ³) | 1日平均給水量 (m ³) | 1人1日最大給水量 (ℓ) | 1人1日平均給水量 (ℓ) |
|-------|----------------------------|-----------------------------|------------|------------------------------|------------------------------|------------------|------------------|
| 平成19年 | 5,813,249 | 4,716,603 | 81.1 | 21,840 | 15,883 | 619 | 450 |
| 20 | 5,631,529 | 4,589,991 | 81.5 | 21,346 | 15,429 | 606 | 438 |
| 21 | 5,630,617 | 4,608,497 | 81.8 | 20,698 | 15,426 | 589 | 439 |
| 22 | 5,712,505 | 4,679,099 | 81.9 | 20,421 | 15,651 | 579 | 444 |
| 23 | 5,486,729 | 4,512,881 | 82.3 | 20,169 | 14,991 | 577 | 429 |
| 24 | 5,534,541 | 4,522,027 | 81.7 | 18,915 | 15,163 | 541 | 434 |
| 25 | 5,557,706 | 4,531,168 | 81.5 | 20,299 | 15,227 | 580 | 435 |

資料：水道局

XII 觀 光

76. 観光入込客の状況

単位：千人

| 年・月別 | 総数 | 学ぶ（見る・体験する） | | | | | | | | 遊ぶ（楽しむ・リフレッシュする） | | |
|---------|-------|-------------|----------------------|----------|-----|--------------------|-----------|------|-----------|------------------|------|--------------|
| | | 自然 | | 文化・歴史 | | | | 産業観光 | | スポーツ・レクリエーション施設 | | |
| | | 海岸 景観 | 自然 学習 体験 施設 | 神社 仏閣 | 史跡 | 博物館 （郷土 資料館） | 動・ 植物園 | 水族館 | 観光 農林業 | 観光 漁業 （つり） | ゴルフ場 | ハイキング コース |
| 平成 23 年 | 2,905 | 10 | 52 | 393 | 86 | … | … | 702 | … | 168 | 57 | … |
| 24 | 3,246 | 7 | 64 | 423 | 96 | … | … | 801 | … | 173 | 59 | … |
| 25 | 3,257 | 7 | 47 | 415 | 104 | … | … | 824 | … | 143 | 59 | … |
| 1 月 | 331 | 0 | 0 | 84 | 5 | … | … | 41 | … | 6 | 4 | … |
| 2 | 195 | 0 | 1 | 46 | 7 | … | … | 42 | … | 6 | 4 | … |
| 3 | 290 | 1 | 1 | 43 | 8 | … | … | 102 | … | 8 | 5 | … |
| 4 | 190 | 0 | 2 | 25 | 6 | … | … | 57 | … | 6 | 5 | … |
| 5 | 397 | 1 | 8 | 31 | 12 | … | … | 79 | … | 9 | 5 | … |
| 6 | 230 | 1 | 7 | 27 | 8 | … | … | 51 | … | 10 | 5 | … |
| 7 | 303 | 1 | 4 | 20 | 10 | … | … | 76 | … | 16 | 5 | … |
| 8 | 524 | 1 | 4 | 21 | 21 | … | … | 163 | … | 26 | 5 | … |
| 9 | 229 | 1 | 9 | 24 | 9 | … | … | 69 | … | 19 | 5 | … |
| 10 | 178 | 0 | 8 | 30 | 7 | … | … | 49 | … | 13 | 4 | … |
| 11 | 226 | 0 | 1 | 41 | 8 | … | … | 52 | … | 13 | 5 | … |
| 12 | 164 | 1 | 1 | 23 | 5 | … | … | 43 | … | 11 | 6 | … |

(続)

| 年・月別 | 遊ぶ（楽しむ・リフレッシュする） | | | | | | 触れ合う（交流する） | | | |
|---------|------------------|----------|-------|-------------------------------|----------------------------|--|------------|-----------------|----------|---------------------------|
| | スポーツ・レクリエーション施設 | | | | | | 買物 | 行祭事 | イベント | |
| | 自然 歩道 研究路 | 海水 浴場 | サーフィン | 公園 （レクリエーション 施設 整備地） | レジャー ランド・ テーマ パーク | その他 [※] レクリエーション 施設 （野球・ サッカー場 等） | 朝市 市場 | 行祭事 郷土 芸能 | 花火 大会 | その他 イベント （産業 祭り） |
| 平成 23 年 | … | 86 | 78 | 131 | 59 | 112 | 791 | 97 | 55 | 28 |
| 24 | … | 108 | 134 | 148 | 67 | 122 | 738 | 120 | 102 | 84 |
| 25 | … | 117 | 82 | 161 | 64 | 114 | 674 | 263 | 95 | 89 |
| 1 月 | … | 0 | 7 | 6 | 5 | 6 | 56 | 109 | 0 | 1 |
| 2 | … | 0 | 5 | 6 | 6 | 8 | 63 | 0 | 0 | 2 |
| 3 | … | 0 | 7 | 16 | 8 | 11 | 78 | 0 | 0 | 2 |
| 4 | … | 0 | 7 | 14 | 6 | 10 | 53 | 0 | 0 | 0 |
| 5 | … | 0 | 8 | 22 | 8 | 11 | 63 | 140 | 0 | 0 |
| 6 | … | 0 | 8 | 8 | 3 | 9 | 46 | 0 | 0 | 48 |
| 7 | … | 20 | 8 | 21 | 5 | 13 | 51 | 0 | 50 | 3 |
| 8 | … | 97 | 9 | 27 | 11 | 12 | 80 | 2 | 45 | 1 |
| 9 | … | 0 | 7 | 11 | 3 | 10 | 50 | 12 | 0 | 1 |
| 10 | … | 0 | 6 | 11 | 3 | 6 | 40 | 0 | 0 | 0 |
| 11 | … | 0 | 6 | 11 | 2 | 9 | 49 | 0 | 0 | 28 |
| 12 | … | 0 | 5 | 10 | 3 | 8 | 47 | 0 | 0 | 3 |

※ 端数処理のため、総数と内訳が一致しない場合がある。

平成22年から国の共通基準の採用により、博物館、観光農林業、ハイキングコース、自然歩道研究路について、調査が行われなくなった。

資料：観光課

77. 主な観光施設の入込客数

単位：千人

| 観光施設名 | 平成21年 | 平成22年 | 平成23年 | 平成24年 | 平成25年 |
|----------------------|-------|-------|-------|-------|-------|
| 鴨川シーワールド | 958 | 935 | 702 | 801 | 824 |
| 「道の駅」鴨川オーシャンパーク | 542 | 559 | 424 | 435 | 387 |
| 誕生寺 | 541 | 465 | 290 | 335 | 331 |
| 鴨川市総合交流ターミナル「みんなみの里」 | 341 | 367 | 331 | 283 | 267 |
| 内浦山県民の森 | 182 | 185 | 131 | 148 | 161 |
| 鯛の浦遊覧船 | 106 | 93 | 61 | 69 | 73 |
| 太海フラワーセンター | 96 | 87 | 59 | 67 | 64 |
| 清澄寺 | 94 | 96 | 74 | 56 | 55 |
| 魚見塚一戦場公園 | 55 | 49 | 39 | 41 | 39 |
| 仁右衛門島 | 46 | 40 | 26 | 27 | 31 |
| 合計 | 2,961 | 2,874 | 2,137 | 2,264 | 2,234 |

※ 端数処理のため、合計と内訳が一致しない場合がある。

資料：観光課

78. 野外体育施設および一戦場テニスコート等利用状況

単位：人

| 年 | 体育館 | | テニスコート | スーパースライダー | ローラースケート場 | その他芝生広場 |
|---------|-------|------|--------|-----------|-----------|---------|
| | 利用者数 | 運営日数 | | | | |
| 平成 21 年 | 6,394 | 365 | 1,611 | 4,289 | - | 42,320 |
| 22 | 6,346 | 365 | 2,051 | 3,122 | - | 37,080 |
| 23 | 6,265 | 365 | 1,073 | 1,466 | - | 30,240 |
| 24 | 6,286 | 366 | 1,051 | - | - | 33,980 |
| 25 | 5,905 | 365 | 1,213 | - | - | 32,170 |
| 26 | 6,467 | 365 | 1,445 | - | - | 37,770 |
| 1 月 | 389 | 31 | 82 | - | - | 2,430 |
| 2 | 471 | 28 | 45 | - | - | 1,360 |
| 3 | 344 | 31 | 123 | - | - | 3,090 |
| 4 | 566 | 30 | 98 | - | - | 5,160 |
| 5 | 560 | 31 | 190 | - | - | 5,150 |
| 6 | 568 | 30 | 75 | - | - | 3,270 |
| 7 | 474 | 31 | 52 | - | - | 3,190 |
| 8 | 1,032 | 31 | 279 | - | - | 3,280 |
| 9 | 608 | 30 | 116 | - | - | 3,210 |
| 10 | 516 | 31 | 116 | - | - | 2,760 |
| 11 | 510 | 30 | 142 | - | - | 2,850 |
| 12 | 429 | 31 | 127 | - | - | 2,020 |

資料：都市建設課

XIII 市民生活

79. 市民相談状況

単位：件

| 年度 | 市民 相談室 | 人権相談 | 行政相談 | 交通事故 相談 | 消費生活 苦情相談 | 年金相談 | ふれあい 相談 |
|--------|-----------|------|------|------------|--------------|------|------------|
| 平成20年度 | 194 | 7 | 1 | 6 | 26 | 282 | 121 |
| 21 | 149 | 10 | 4 | 9 | 17 | 118 | 133 |
| 22 | 143 | 2 | 7 | 7 | 25 | - | 101 |
| 23 | 107 | 5 | 6 | 4 | 19 | - | 94 |
| 24 | 133 | 3 | 5 | 2 | 17 | - | 96 |
| 25 | 158 | 3 | 0 | 7 | 17 | 77 | 120 |

資料 総務課秘書広報室・消防防災課・農水商工課・市民生活課・社会福祉協議会

XIV 労働・社会保障

80. 産業(大分類)男女別15歳以上就業者数

(平成22年10月1日現在)

| 産業大分類 | | 総数 | 男 | | 女 | | |
|-------|---------------------|--------|-------|-------|-------|-------|-------|
| | | | 構成比 | 構成比 | 構成比 | 構成比 | |
| 総数 | | 17,340 | 100.0 | 9,330 | 100.0 | 8,010 | 100.0 |
| 第1次 | A 農 林 業 | 1,869 | 10.8 | 1,297 | 13.9 | 572 | 7.1 |
| | B 漁 業 | 1,299 | 7.5 | 800 | 8.6 | 499 | 6.2 |
| | | 570 | 3.3 | 497 | 5.3 | 73 | 0.9 |
| 第2次 | C 鉱業, 採石業, 砂利採取業 | 2,428 | 14.0 | 1,849 | 19.8 | 579 | 7.2 |
| | D 建設業 | 8 | 0.0 | 8 | 0.1 | - | - |
| | E 製造業 | 1,151 | 6.6 | 1,010 | 10.8 | 141 | 1.8 |
| 第3次 | F 電気・ガス・熱供給・水道業 | 1,269 | 7.3 | 831 | 8.9 | 438 | 5.5 |
| | G 情報通信業 | 12,824 | 74.0 | 6,059 | 64.9 | 6,765 | 84.5 |
| | H 運輸, 郵便業 | 46 | 0.3 | 41 | 0.4 | 5 | 0.1 |
| | I 卸売, 小売業 | 67 | 0.4 | 51 | 0.5 | 16 | 0.2 |
| | J 金融, 保険業 | 626 | 3.6 | 533 | 5.7 | 93 | 1.2 |
| | K 不動産, 物品賃貸業 | 2,772 | 16.0 | 1,312 | 14.1 | 1,460 | 18.2 |
| | L 学術研究, 専門・技術サービス業 | 213 | 1.2 | 87 | 0.9 | 126 | 1.6 |
| | M 宿泊, 飲食サービス業 | 210 | 1.2 | 125 | 1.3 | 85 | 1.1 |
| | N 生活関連サービス, 娯楽業 | 255 | 1.5 | 165 | 1.8 | 90 | 1.1 |
| | O 教育, 学習支援業 | 2,155 | 12.4 | 879 | 9.4 | 1,276 | 15.9 |
| | P 医療, 福祉 | 702 | 4.0 | 308 | 3.3 | 394 | 4.9 |
| | Q 複合サービス事業 | 838 | 4.8 | 386 | 4.1 | 452 | 5.6 |
| | R サービス業(他に分類されないもの) | 3,283 | 18.9 | 994 | 10.7 | 2,289 | 28.6 |
| | S 公務(他に分類されるものを除く) | 221 | 1.3 | 146 | 1.6 | 75 | 0.9 |
| | T 分類不能の産業 | 800 | 4.6 | 551 | 5.9 | 249 | 3.1 |
| | 636 | 3.7 | 481 | 5.2 | 155 | 1.9 | |
| | 219 | 1.3 | 125 | 1.3 | 94 | 1.2 | |

資料：総務省統計局「国勢調査結果」

81. 労働力状態、男女別15歳以上人口

(各年10月1日現在)

| 区分 | 15歳以上人口 | 労働力人口 | | | | | | | 非労働力人口 | 不詳 |
|--------|---------|--------|--------|--------|---------|-----------|-------|-------|--------|-----|
| | | 総数 | 就業者 | | | | 完全失業者 | | | |
| | | | 総数 | 主に仕事 | 家事的ほか仕事 | 通学のかたわら仕事 | | 休業者 | | |
| 平成7年 | 33,597 | 22,042 | 21,354 | 17,779 | 3,110 | 190 | 275 | 688 | 11,534 | 21 |
| 旧鴨川市 | 26,692 | 17,438 | 16,914 | 14,173 | 2,341 | 189 | 211 | 524 | 9,233 | 21 |
| 旧天津小湊町 | 6,905 | 4,604 | 4,440 | 3,606 | 769 | 1 | 64 | 164 | 2,301 | - |
| 12 | 32,915 | 20,709 | 19,955 | 16,726 | 2,718 | 83 | 428 | 754 | 12,196 | 10 |
| 旧鴨川市 | 26,240 | 16,512 | 15,918 | 13,370 | 2,143 | 75 | 330 | 594 | 9,722 | 6 |
| 旧天津小湊町 | 6,675 | 4,197 | 4,037 | 3,356 | 575 | 8 | 98 | 160 | 2,474 | 4 |
| 17 | 32,223 | 19,603 | 18,787 | 15,618 | 2,692 | 74 | 403 | 816 | 12,278 | 342 |
| 22 | 31,788 | 18,553 | 17,340 | 14,609 | 2,220 | 136 | 375 | 1,213 | 12,947 | 288 |
| 男 | 14,807 | 10,204 | 9,330 | 8,830 | 198 | 60 | 242 | 874 | 4,452 | 151 |
| 女 | 16,981 | 8,349 | 8,010 | 5,779 | 2,022 | 76 | 133 | 339 | 8,495 | 137 |

資料：総務省統計局「国勢調査結果」

82. 産業（大分類）、従業上の地位、男女別、15歳以上就業者数

| 産業（大分類） | 総数 | 総数 | | | | | | | | |
|---------------------|--------|--------|-------|-----|-------|-----|--------------------|--------------------|-----------------------|-----------------------|
| | | 雇用者 | | | | 役員 | 雇 のある 業 主 | 雇 のない 業 主 | 家 族 従 業 者 | 家 庭 内 職 者 |
| | | 総数 | 常雇 | 派遣 | 臨時雇 | | | | | |
| 総数 | 17,340 | 12,690 | 8,682 | 120 | 3,888 | 808 | 515 | 1,945 | 1,230 | 12 |
| 第1次 | 1,869 | 342 | 272 | 2 | 68 | 1 | 89 | 868 | 547 | - |
| A 農 林 業 | 1,299 | 102 | 57 | 2 | 43 | 12 | 47 | 659 | 478 | - |
| B 漁 業 | 570 | 240 | 215 | - | 25 | 10 | 42 | 209 | 69 | - |
| 第2次 | 2,428 | 1,717 | 1,314 | 29 | 374 | 235 | 93 | 258 | 113 | 12 |
| C 鉱業，採石業，砂利採取業 | 8 | 7 | 5 | - | 2 | 1 | - | - | - | - |
| D 建設業 | 1,151 | 702 | 620 | 1 | 81 | 114 | 65 | 180 | 60 | - |
| E 製造業 | 1,269 | 1,008 | 689 | 28 | 291 | 90 | 28 | 78 | 53 | 12 |
| 第3次 | 12,824 | 10,851 | 7,073 | 88 | 3,420 | 550 | 330 | 801 | 561 | - |
| F 電気・ガス・熱供給・水道業 | 46 | 46 | 37 | 1 | 8 | - | - | - | - | - |
| G 情報通信業 | 67 | 52 | 41 | 2 | 9 | 9 | 2 | 4 | - | - |
| H 運輸，郵便業 | 626 | 577 | 432 | 15 | 130 | 19 | 3 | 16 | 11 | - |
| I 卸売，小売業 | 2,772 | 2,006 | 1,002 | 10 | 994 | 246 | 79 | 232 | 208 | - |
| J 金融，保険業 | 213 | 185 | 141 | 4 | 40 | 15 | 2 | 11 | - | - |
| K 不動産，物品賃貸業 | 210 | 133 | 80 | 3 | 50 | 35 | 7 | 29 | 6 | - |
| L 学術研究，専門・技術サービス業 | 255 | 127 | 94 | 1 | 32 | 24 | 17 | 68 | 19 | - |
| M 宿泊，飲食サービス業 | 2,155 | 1,574 | 694 | 9 | 871 | 91 | 122 | 172 | 196 | - |
| N 生活関連サービス，娯楽業 | 702 | 436 | 201 | 6 | 229 | 19 | 49 | 119 | 79 | - |
| O 教育，学習支援業 | 838 | 790 | 595 | 4 | 191 | 6 | 7 | 34 | 1 | - |
| P 医療，福祉 | 3,283 | 3,183 | 2,631 | 14 | 538 | 27 | 22 | 35 | 16 | - |
| Q 複合サービス事業 | 221 | 218 | 170 | 3 | 45 | 3 | - | - | - | - |
| R サービス業（他に分類されないもの） | 800 | 618 | 373 | 14 | 231 | 56 | 20 | 81 | 25 | - |
| S 公務（他に分類されるものを除く） | 636 | 636 | 582 | 2 | 52 | - | - | - | - | - |
| T 分類不能の産業 | 219 | 50 | 23 | 1 | 26 | 1 | 3 | 18 | 9 | - |

83. 産業（大分類）年齢別15歳以上就業者数

| 産業大分類 | 総数 | 15～19 | 20～24 | 25～29 | 30～34 | 35～39 |
|---------------------|--------|-------|-------|-------|-------|-------|
| 総数 | 17,340 | 231 | 962 | 1,299 | 1,474 | 1,732 |
| 第1次 | 1,869 | 3 | 8 | 13 | 17 | 37 |
| A 農 林 業 | 1,299 | 3 | 8 | 13 | 17 | 37 |
| B 漁 業 | 570 | 8 | 18 | 27 | 35 | 26 |
| 第2次 | 2,428 | - | 1 | - | - | - |
| C 鉱業，採石業，砂利採取業 | 8 | - | 1 | - | - | - |
| D 建設業 | 1,151 | 8 | 26 | 54 | 76 | 118 |
| E 製造業 | 1,269 | 4 | 76 | 92 | 114 | 150 |
| 第3次 | 12,824 | - | - | - | 4 | 10 |
| F 電気・ガス・熱供給・水道業 | 46 | - | - | - | 4 | 10 |
| G 情報通信業 | 67 | 1 | 4 | 3 | 13 | 7 |
| H 運輸，郵便業 | 626 | 2 | 14 | 28 | 47 | 73 |
| I 卸売，小売業 | 2,772 | 38 | 120 | 179 | 221 | 305 |
| J 金融，保険業 | 213 | - | 6 | 11 | 14 | 26 |
| K 不動産，物品賃貸業 | 210 | - | 7 | 6 | 14 | 13 |
| L 学術研究，専門・技術サービス業 | 255 | - | 7 | 8 | 17 | 21 |
| M 宿泊，飲食サービス業 | 2,155 | 95 | 139 | 108 | 156 | 186 |
| N 生活関連サービス，娯楽業 | 702 | 12 | 39 | 47 | 58 | 76 |
| O 教育，学習支援業 | 838 | 12 | 64 | 65 | 52 | 80 |
| P 医療，福祉 | 3,283 | 38 | 373 | 527 | 466 | 389 |
| Q 複合サービス事業 | 221 | 2 | 8 | 13 | 11 | 20 |
| R サービス業（他に分類されないもの） | 800 | 4 | 20 | 33 | 54 | 62 |
| S 公務（他に分類されるものを除く） | 636 | 1 | 17 | 61 | 80 | 100 |
| T 分類不能の産業 | 219 | 3 | 15 | 24 | 25 | 33 |

(平成22年10月1日現在)

| 総数 | 男 | | | | | | | | | | 総数 | 女 | | | | | | | | | |
|-------|-------|-------|----|-------|-----|---------------------------------|---------------------------------|-----------------------|-----------------------|-------|-------|-------|----|-------|---------------------------------|---------------------------------|-----------------------|-----------------------|-----|--|--|
| | 雇用者 | | | | 役員 | 雇 人 の あ る 業 主 | 雇 人 の な い 業 主 | 家 族 従 業 者 | 家 庭 内 職 者 | 雇用者 | | | | 役員 | 雇 人 の あ る 業 主 | 雇 人 の な い 業 主 | 家 族 従 業 者 | 家 庭 内 職 者 | | | |
| | 総数 | 常雇 | 派遣 | 臨時雇 | | | | | | 総数 | | 常雇 | 派遣 | | | | | | 臨時雇 | | |
| 9,930 | 6,386 | 5,283 | 65 | 1,038 | 568 | 431 | 1,601 | 263 | 1 | 8,010 | 6,304 | 3,399 | 55 | 2,850 | 240 | 84 | 344 | 967 | 11 | | |
| 1,297 | 284 | 253 | 2 | 29 | 18 | 86 | 817 | 92 | - | 572 | 58 | 19 | - | 39 | 4 | 3 | 51 | 455 | - | | |
| 800 | 65 | 45 | 2 | 18 | 11 | 44 | 609 | 71 | - | 499 | 37 | 12 | - | 25 | 1 | 3 | 50 | 407 | - | | |
| 497 | 219 | 208 | - | 11 | 7 | 42 | 208 | 21 | - | 73 | 21 | 7 | - | 14 | 3 | - | 1 | 48 | - | | |
| 1,849 | 1,286 | 1,113 | 12 | 161 | 173 | 93 | 251 | 45 | 1 | 579 | 431 | 201 | 17 | 213 | 62 | - | 7 | 68 | 11 | | |
| 8 | 7 | 5 | - | 2 | 1 | - | - | - | - | - | - | - | - | - | - | - | - | - | - | | |
| 1,010 | 625 | 559 | - | 66 | 109 | 65 | 180 | 31 | - | 141 | 77 | 61 | 1 | 15 | 35 | - | - | 29 | - | | |
| 831 | 654 | 549 | 12 | 93 | 63 | 28 | 71 | 14 | 1 | 438 | 354 | 140 | 16 | 198 | 27 | - | 7 | 39 | 11 | | |
| 6,059 | 4,792 | 3,901 | 51 | 840 | 377 | 249 | 518 | 123 | - | 6,765 | 5,789 | 3,172 | 37 | 2,580 | 173 | 81 | 283 | 438 | - | | |
| 41 | 41 | 34 | 1 | 6 | - | - | - | - | - | 5 | 5 | 3 | - | 2 | - | - | - | - | - | | |
| 51 | 39 | 34 | 1 | 4 | 6 | 2 | 4 | - | - | 16 | 13 | 7 | 1 | 5 | 3 | - | - | - | - | | |
| 533 | 498 | 405 | 10 | 83 | 13 | 2 | 15 | 5 | - | 93 | 79 | 27 | 5 | 47 | 6 | 1 | 1 | 6 | - | | |
| 1,312 | 865 | 661 | 4 | 200 | 174 | 66 | 157 | 50 | - | 1,460 | 1,141 | 341 | 6 | 794 | 72 | 13 | 75 | 158 | - | | |
| 87 | 64 | 56 | 2 | 6 | 11 | 2 | 10 | - | - | 126 | 121 | 85 | 2 | 34 | 4 | - | 1 | - | - | | |
| 125 | 76 | 54 | 2 | 20 | 22 | 5 | 21 | 1 | - | 85 | 57 | 26 | 1 | 30 | 13 | 2 | 8 | 5 | - | | |
| 165 | 80 | 69 | 1 | 10 | 19 | 14 | 49 | 3 | - | 90 | 47 | 25 | - | 22 | 5 | 3 | 19 | 16 | - | | |
| 879 | 596 | 419 | 4 | 173 | 48 | 91 | 111 | 33 | - | 1,276 | 978 | 275 | 5 | 698 | 43 | 31 | 61 | 163 | - | | |
| 308 | 185 | 107 | 3 | 75 | 12 | 28 | 62 | 21 | - | 394 | 251 | 94 | 3 | 154 | 7 | 21 | 57 | 58 | - | | |
| 386 | 374 | 313 | 2 | 59 | 5 | 2 | 5 | - | - | 452 | 416 | 282 | 2 | 132 | 1 | 5 | 29 | 1 | - | | |
| 994 | 934 | 847 | 6 | 81 | 16 | 19 | 23 | 2 | - | 2,289 | 2,249 | 1,784 | 8 | 457 | 11 | 3 | 12 | 14 | - | | |
| 146 | 143 | 129 | 1 | 13 | 3 | - | - | - | - | 75 | 75 | 41 | 2 | 32 | - | - | - | - | - | | |
| 551 | 416 | 309 | 12 | 95 | 48 | 18 | 61 | 8 | - | 249 | 202 | 64 | 2 | 136 | 8 | 2 | 20 | 17 | - | | |
| 481 | 481 | 464 | 2 | 15 | - | - | - | - | - | 155 | 155 | 118 | - | 37 | - | - | - | - | - | | |
| 125 | 24 | 16 | - | 8 | - | 3 | 15 | 3 | - | 94 | 26 | 7 | 1 | 18 | 1 | - | 3 | 6 | - | | |

資料：総務省統計局「国勢調査結果」

(平成22年10月1日現在)

| 40~44 | 45~49 | 50~54 | 55~59 | 60~64 | 65~69 | 70~74 | 75~79 | 80~84 | 85歳以上 |
|-------|-------|-------|-------|-------|-------|-------|-------|-------|-------|
| 1,633 | 1,515 | 1,655 | 1,998 | 2,056 | 1,221 | 763 | 458 | 256 | 87 |
| 26 | 35 | 51 | 101 | 196 | 247 | 241 | 172 | 113 | 39 |
| 28 | 19 | 24 | 60 | 97 | 96 | 67 | 38 | 21 | 6 |
| - | - | - | 3 | 1 | 3 | - | - | - | - |
| 103 | 76 | 106 | 216 | 202 | 104 | 42 | 13 | 6 | 1 |
| 154 | 103 | 122 | 134 | 152 | 78 | 41 | 25 | 20 | 4 |
| 6 | 3 | 6 | 8 | 5 | 3 | 1 | - | - | - |
| 7 | 7 | 4 | 8 | 9 | 2 | 1 | 1 | - | - |
| 69 | 66 | 73 | 79 | 106 | 32 | 15 | 10 | 10 | 2 |
| 280 | 284 | 271 | 323 | 318 | 183 | 110 | 75 | 52 | 13 |
| 31 | 28 | 33 | 29 | 19 | 10 | 4 | 2 | - | - |
| 16 | 12 | 26 | 25 | 37 | 19 | 11 | 14 | 6 | 4 |
| 23 | 31 | 33 | 48 | 41 | 17 | 3 | 4 | 2 | - |
| 178 | 176 | 189 | 257 | 301 | 206 | 101 | 52 | 8 | 3 |
| 64 | 56 | 64 | 72 | 96 | 48 | 43 | 19 | 4 | 4 |
| 72 | 106 | 158 | 135 | 68 | 15 | 7 | 2 | 2 | - |
| 346 | 290 | 283 | 254 | 204 | 74 | 25 | 8 | 3 | 3 |
| 38 | 42 | 41 | 16 | 18 | 7 | 2 | 2 | 1 | - |
| 88 | 91 | 78 | 122 | 129 | 58 | 40 | 12 | 5 | 4 |
| 91 | 74 | 80 | 87 | 33 | 9 | 2 | - | 1 | - |
| 13 | 16 | 13 | 21 | 24 | 10 | 7 | 9 | 2 | 4 |

資料：総務省統計局「国勢調査結果」

84. 一般職業紹介状況

| 年度 | (A)有効求職者数 | | | 新規求職者数 | 有効求人数 | 新規求人数 | (B)就職件数 | | | 就職率 (B)/(A) |
|--------|-----------|--------|-------|--------|--------|-------|---------|-----|-----|----------------|
| | 総数 | 男 | 女 | | | | 総数 | 男 | 女 | |
| 平成20年度 | 13,660 | 8,936 | 4,640 | 3,520 | 10,321 | 3,861 | 1,142 | 723 | 411 | 8.4 |
| 21 | 15,952 | 10,530 | 5,346 | 3,899 | 9,115 | 3,433 | 1,231 | 772 | 449 | 7.7 |
| 22 | 14,305 | 9,488 | 4,772 | 3,059 | 9,091 | 3,366 | 1,303 | 818 | 481 | 9.1 |
| 23 | 15,591 | 10,199 | 5,331 | 3,327 | 8,341 | 3,312 | 1,357 | 859 | 497 | 8.7 |
| 24 | 16,348 | 10,895 | 5,390 | 4,126 | 10,251 | 3,846 | 1,425 | 869 | 555 | 8.7 |
| 25 | 16,083 | 10,985 | 5,078 | 3,727 | 10,244 | 3,857 | 1,413 | 870 | 543 | 8.8 |

注) パートを除く。

資料：館山公共職業安定所

(A)及び(B)の総数には男女の記入がないものを含む。

85. 雇用保険業務取扱状況

| 年度 | 離職票交付枚数 | 初回受給者数 | 受給実人員 | | | 保険金給付総額 (千円) |
|--------|---------|--------|-------|-------|-------|-----------------|
| | | | 総数 | 男 | 女 | |
| 平成20年度 | 2,134 | 1,185 | 5,112 | 2,560 | 2,552 | 645,577 |
| 21 | 2,137 | 1,323 | 6,468 | 3,360 | 3,108 | 811,451 |
| 22 | 2,119 | 1,168 | 5,811 | 3,111 | 2,700 | 732,694 |
| 23 | 2,315 | 1,328 | 6,758 | 3,360 | 3,398 | 824,507 |
| 24 | 2,682 | 1,460 | 6,179 | 3,654 | 2,525 | 774,655 |
| 25 | 2,514 | 1,296 | 6,973 | 4,410 | 2,563 | 939,297 |

資料：館山公共職業安定所

86. 規模別、産業別一般新規求人状況

| 事業所規模別 産業大分類 | 平成20年度 | 平成21年度 | 平成22年度 | 平成23年度 | 平成24年度 | 平成25年度 |
|---------------------------|--------|--------|--------|--------|--------|--------|
| 総数 | 3,861 | 3,433 | 3,366 | 3,312 | 3,846 | 3,857 |
| 29人以下 | 1,223 | 1,180 | 1,190 | 1,048 | 2,187 | 1,350 |
| 30～99 | 1,318 | 990 | 816 | 769 | 917 | 913 |
| 100～299 | 748 | 736 | 769 | 721 | 302 | 850 |
| 300～499 | 144 | 117 | 160 | 270 | 223 | 225 |
| 500～999 | 128 | 119 | 134 | 203 | 50 | 170 |
| 1,000人以上 | 300 | 291 | 297 | 301 | 167 | 349 |
| A. B 農、林、漁業 | 60 | 64 | 48 | 49 | 68 | 42 |
| C 鉱業、採石業、砂利採取業 | 3 | 0 | 0 | 0 | 0 | 0 |
| D 建設業 | 389 | 258 | 299 | 189 | 271 | 362 |
| E 製造業 | 352 | 235 | 280 | 285 | 255 | 256 |
| F 電気、ガス、熱供給、水道業 | 9 | 17 | 6 | 14 | 9 | 2 |
| G 情報通信業 | - | 73 | 49 | 68 | 23 | 20 |
| H 運輸業、郵便業 | - | 131 | 106 | 87 | 118 | 154 |
| I 卸売業、小売業 | - | 450 | 446 | 373 | 406 | 534 |
| J 金融業、保険業 | - | 49 | 47 | 52 | 63 | 32 |
| K 不動産業、物品賃貸業 | - | 14 | 16 | 29 | 16 | 26 |
| L 学術研究、専門・技術サービス業 | - | 22 | 27 | 25 | 13 | 36 |
| M 宿泊業、飲食サービス業 | - | 452 | 376 | 349 | 587 | 637 |
| N 生活関連サービス業、娯楽業 | - | 145 | 121 | 113 | 103 | 73 |
| O 教育、学習支援業 | - | 9 | 25 | 25 | 32 | 45 |
| P 医療、福祉 | 1,144 | 1,232 | 1,246 | 1,338 | 1,571 | 1,320 |
| Q 複合サービス事業 | - | 50 | 58 | 71 | 66 | 74 |
| R サービス業（他に分類されないもの） | - | 159 | 143 | 131 | 183 | 173 |
| S, T 公務（他に分類されるものを除く）・その他 | 45 | 73 | 73 | 114 | 62 | 71 |

注1) パートを除く。

資料：館山公共職業安定所

注2) 産業大分類は、平成19年11月改訂の日本産業分類に基づく区分により表章したもの。

※平成20年度の「-」は、注2)により表記できず。

87. 国民健康保険加入状況

| 年度 | 被 保 険 者 数 | | | | |
|--------|-----------|--------|-----|----|--------|
| | 世帯 | 人 員 | | | |
| | | 総数 | 退職 | 老人 | 一般 |
| 平成20年度 | 6,780 | 12,015 | 810 | - | 11,205 |
| 21 | 6,814 | 11,948 | 838 | - | 11,110 |
| 22 | 6,875 | 11,978 | 902 | - | 11,076 |
| 23 | 6,761 | 11,649 | 921 | - | 10,728 |
| 24 | 6,684 | 11,485 | 859 | - | 10,626 |
| 25 | 6,597 | 11,235 | 762 | - | 10,473 |

※平成20年4月から老人保健医療制度は、後期高齢者医療制度に移行。

資料：市民生活課

88. 国民健康保険給付状況

単位：千円

| 年度 | 療養給付等費用額 | | | その他の保険給付 | | |
|--------|-----------|-----------|---------|----------|--------|-------|
| | 総 額 | 一般分 | 退職分 | 総 額 | 出産育児 | 葬 祭 |
| 平成20年度 | 3,456,005 | 3,078,999 | 377,006 | 21,850 | 17,100 | 4,750 |
| 21 | 3,469,408 | 3,198,507 | 270,901 | 15,950 | 12,300 | 3,650 |
| 22 | 3,535,350 | 3,198,490 | 336,860 | 21,590 | 17,640 | 3,950 |
| 23 | 3,571,212 | 3,195,954 | 375,258 | 20,850 | 16,800 | 4,050 |
| 24 | 3,618,911 | 3,257,671 | 361,240 | 16,130 | 12,180 | 3,950 |
| 25 | 3,654,415 | 3,369,338 | 285,077 | 20,430 | 16,380 | 4,050 |

資料：市民生活課

89. 後期高齢者医療保険被保険者数

| 年度 | 総数 | 65歳 ～69歳 | 70歳 ～74歳 | 75歳 ～79歳 | 80歳 ～84歳 | 85歳 ～89歳 | 90歳 ～94歳 | 95歳 ～99歳 | 100歳～ |
|--------|-------|-------------|-------------|-------------|-------------|-------------|-------------|-------------|-------|
| 平成22年度 | 6,356 | 65 | 101 | 2,293 | 1,947 | 1,243 | 528 | 165 | 14 |
| 23 | 6,400 | 45 | 99 | 2,257 | 1,930 | 1,321 | 567 | 165 | 16 |
| 24 | 6,442 | 27 | 99 | 2,211 | 1,947 | 1,390 | 583 | 164 | 21 |
| 25 | 6,382 | 24 | 90 | 2,119 | 1,942 | 1,367 | 646 | 166 | 28 |

資料：市民生活課

90. 拠出制国民年金適用状況

単位：免除率%、千円

| 年度 | 資格取得届 受理件数 | 現存被保険者数 | | | 保険料免除者数 | | | 免除率 | 保険料 収納額 |
|--------|---------------|---------|------------|------------|---------|----------|-----------|------|------------|
| | | 総数 | 強 制 加入数 | 任 意 加入数 | 総数 | 法定 免除 | 申 請 免除 | | |
| 平成20年度 | 1,477 | 7,558 | 7,473 | 85 | 1,226 | 390 | 836 | 21.4 | 454,117 |
| 21 | 1,761 | 7,263 | 7,176 | 87 | 1,164 | 377 | 787 | 21.2 | 453,200 |
| 22 | 1,068 | 7,100 | 7,013 | 87 | 1,220 | 371 | 849 | 23.1 | 493,817 |
| 23 | 982 | 6,812 | 6,729 | 83 | 1,229 | 391 | 838 | 24.2 | 492,500 |
| 24 | 978 | 6,580 | 6,518 | 62 | 1,322 | 389 | 933 | 26.7 | 524,903 |
| 25 | 1,065 | 6,270 | 6,216 | 54 | 1,336 | 360 | 976 | 28.6 | 507,450 |

資料：市民生活課

91. 拠出制国民年金給付状況

単位：人

| 年度 | 受給権者数 | | | | | | | |
|--------|--------|--------|-----|-----|----|-----|----|----|
| | 総数 | 老齢 | 通老 | 障害 | 母子 | 準母子 | 遺児 | 寡婦 |
| 平成20年度 | 10,856 | 9,964 | 554 | 320 | - | - | - | 18 |
| 21 | 11,036 | 10,164 | 500 | 355 | - | - | - | 17 |
| 22 | 11,725 | 10,923 | 455 | 347 | - | - | - | 15 |
| 23 | 12,066 | 11,310 | 408 | 348 | - | - | - | 15 |
| 24 | 12,371 | 11,656 | 366 | 349 | - | - | - | 13 |
| 25 | 12,565 | 11,896 | 326 | 343 | - | - | - | 13 |

(続)

単位：千円

| 年度 | 年金支給額 | | | | | | | | | 死亡一時金受給者 |
|--------|------------|------------|---------|---------|----|-----|----|-------|----|----------|
| | 総額 | 老齢 | 通老 | 障害 | 母子 | 準母子 | 遺児 | 寡婦 | | |
| 平成20年度 | 6,795,856 | 6,395,895 | 109,790 | 281,063 | - | - | - | 9,108 | 13 | |
| 21 | 7,025,743 | 6,593,628 | 98,969 | 324,647 | - | - | - | 8,499 | 9 | |
| 22 | 11,250,054 | 10,809,197 | 89,152 | 344,374 | - | - | - | 7,331 | 13 | |
| 23 | 11,649,594 | 11,220,375 | 80,365 | 341,566 | - | - | - | 7,288 | 20 | |
| 24 | 12,007,538 | 11,591,293 | 73,335 | 342,910 | - | - | - | 6,407 | 15 | |
| 25 | 12,275,327 | 11,871,623 | 66,024 | 337,680 | - | - | - | 6,657 | 16 | |

資料：市民生活課

92. 福祉年金給付状況

単位：千円

| 年度 | 受給権者数 | | | | | 年金支給額 | | | | |
|--------|-------|----|-----|----|-----|---------|-------|---------|----|-----|
| | 総数 | 老齢 | 障害 | 母子 | 準母子 | 総額 | 老齢 | 障害 | 母子 | 準母子 |
| 平成20年度 | 357 | 4 | 353 | - | - | 325,821 | 2,164 | 323,657 | - | - |
| 21 | 358 | 3 | 355 | - | - | 325,864 | 1,217 | 324,647 | - | - |
| 22 | 363 | 2 | 361 | - | - | 329,618 | 812 | 328,806 | - | - |
| 23 | 362 | 0 | 362 | - | - | 328,688 | 0 | 328,688 | - | - |
| 24 | 368 | 0 | 368 | - | - | 332,151 | 0 | 332,151 | - | - |
| 25 | 364 | 0 | 364 | - | - | 327,581 | 0 | 327,581 | - | - |

資料：市民生活課

93. 身体障害者数(身体障害者手帳所持者)

(各年度末現在)

| 年度 | 総数 | 肢体不自由 | 視覚障害 | 聴覚障害 | 言語障害 | 内部障害 |
|--------|-------|-------|------|------|------|------|
| 平成20年度 | 1,400 | 707 | 134 | 95 | 21 | 443 |
| 21 | 1,416 | 712 | 136 | 91 | 18 | 459 |
| 22 | 1,444 | 723 | 129 | 95 | 18 | 479 |
| 23 | 1,437 | 724 | 121 | 92 | 18 | 482 |
| 24 | 1,461 | 745 | 118 | 93 | 18 | 487 |
| 25 | 1,465 | 746 | 114 | 92 | 19 | 494 |

資料：福祉課

94. 介護保険事業の状況

(1) 要介護（要支援）認定者数

(平成26年10月31日現在)

| 区分 | 要支援1 | 要支援2 | 経過的要介護 | 要介護1 | 要介護2 | 要介護3 | 要介護4 | 要介護5 | 総数 |
|---------|------|------|--------|------|------|------|------|------|-------|
| 第1号被保険者 | 187 | 268 | 0 | 496 | 419 | 337 | 316 | 227 | 2,250 |
| 第2号被保険者 | 1 | 6 | 0 | 10 | 10 | 7 | 6 | 7 | 47 |
| 総数 | 188 | 274 | 0 | 506 | 429 | 344 | 322 | 234 | 2,297 |

(2) 居宅介護（介護予防）サービス受給者数

(平成26年10月31日現在)

| 区分 | 要支援1 | 要支援2 | 経過的要介護 | 要介護1 | 要介護2 | 要介護3 | 要介護4 | 要介護5 | 総数 |
|---------|------|------|--------|------|------|------|------|------|-------|
| 第1号被保険者 | 95 | 176 | 0 | 381 | 317 | 193 | 143 | 78 | 1,383 |
| 第2号被保険者 | 2 | 5 | 0 | 4 | 9 | 4 | 1 | 5 | 30 |
| 総数 | 97 | 181 | 0 | 385 | 326 | 197 | 144 | 83 | 1,413 |

(3) 地域密着型（介護予防）介護サービス受給者数

(平成26年10月31日現在)

| 区分 | 要支援1 | 要支援2 | 経過的要介護 | 要介護1 | 要介護2 | 要介護3 | 要介護4 | 要介護5 | 総数 |
|---------|------|------|--------|------|------|------|------|------|-----|
| 第1号被保険者 | 0 | 0 | 0 | 9 | 24 | 35 | 34 | 26 | 128 |
| 第2号被保険者 | 0 | 0 | 0 | 0 | 0 | 1 | 0 | 1 | 2 |
| 総数 | 0 | 0 | 0 | 9 | 24 | 36 | 34 | 27 | 130 |

(4) 施設介護サービス受給者数

(平成26年10月31日現在)

| 区分 | 要支援1 | 要支援2 | 経過的要介護 | 要介護1 | 要介護2 | 要介護3 | 要介護4 | 要介護5 | 総数 |
|-----------|------|------|--------|------|------|------|------|------|-----|
| 介護老人福祉施設 | 0 | 0 | 0 | 5 | 22 | 61 | 66 | 57 | 211 |
| 介護老人保健施設 | 0 | 0 | 0 | 12 | 16 | 21 | 23 | 12 | 84 |
| 介護療養型医療施設 | 0 | 0 | 0 | 1 | 7 | 8 | 48 | 33 | 97 |
| 総数 | 0 | 0 | 0 | 18 | 45 | 90 | 137 | 102 | 392 |

資料：健康推進課

95. 福祉センターおよび老人憩の家利用状況

| 年度 | 福祉センター | | | | | | | 老人憩の家 | | | | |
|--------|----------|----------|-----|--------|----------|-------|----|-------|----------|------|--------|----|
| | 開館 日数 | 老人福祉センター | | | 地域福祉センター | | | | 開館 日数 | 利用人員 | | |
| | | 利用人員 | | | 利用人員 | | | | | 総数 | 団体 | 個人 |
| | | 総数 | 団体 | 個人 | 総数 | 団体 | 個人 | | | | | |
| 平成20年度 | 310 | 12,056 | 642 | 11,414 | 7,995 | 7,995 | - | 622 | 16,185 | - | 16,185 | |
| 21 | 307 | 13,011 | 636 | 12,375 | 7,700 | 7,700 | - | 624 | 15,991 | - | 15,991 | |
| 22 | 308 | 12,877 | 656 | 12,221 | 7,235 | 7,235 | - | 503 | 10,262 | - | 10,262 | |
| 23 | 309 | 11,927 | 653 | 11,272 | 6,748 | 6,748 | - | 612 | 13,426 | - | 13,426 | |
| 24 | 323 | 10,466 | 596 | 9,870 | 5,512 | 5,512 | - | 616 | 12,981 | - | 12,981 | |
| 25 | 324 | 12,349 | 589 | 11,760 | 5,728 | 5,728 | - | 613 | 11,447 | - | 11,447 | |

資料：健康推進課

96. 保育所の状況

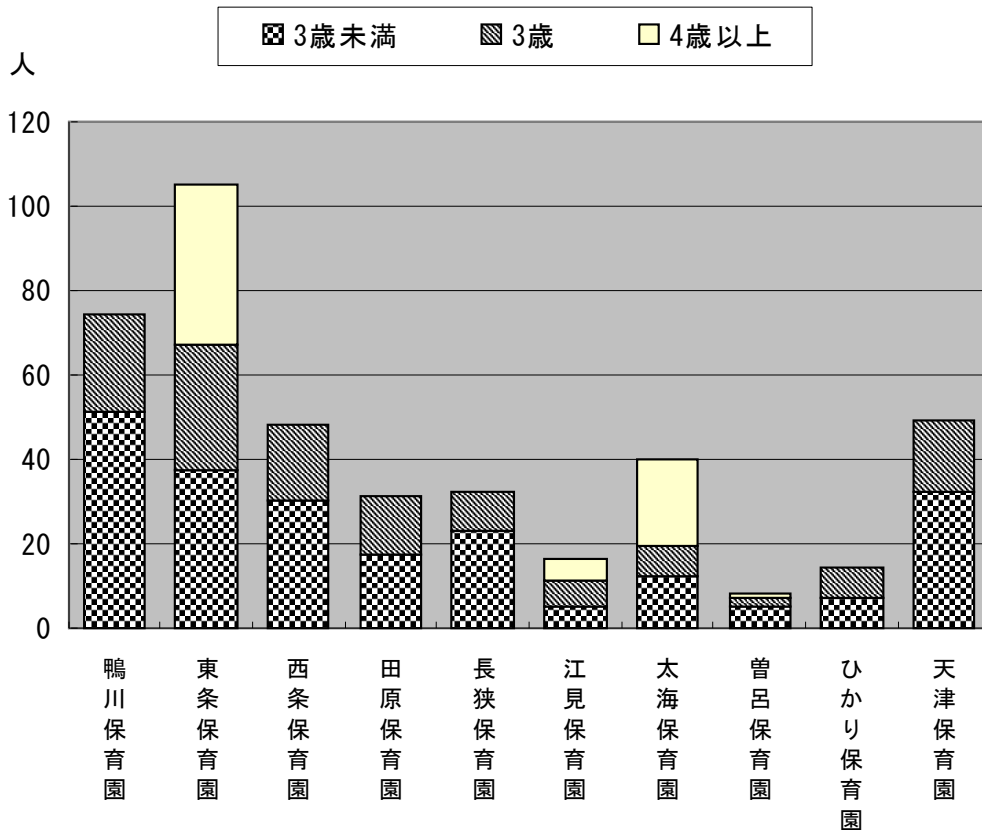
(平成26年5月1日現在)

| 区分 | 保育所数 | 収容定員 | 保育士 (園長含む) | 職員および従業員数 | | | 在籍児童数 | | | |
|--------|------|------|---------------|-----------|----------|----|-------|------|-----|------|
| | | | | 総数 | 本務 | 兼務 | 総数 | 3歳未満 | 3歳 | 4歳以上 |
| 総数 | 10 | 680 | 92 | 118 (64) | 118 (64) | - | 417 | 219 | 133 | 65 |
| 鴨川保育園 | 1 | 100 | 15 | 18 (11) | 18 (11) | - | 74 | 51 | 23 | 0 |
| 東条保育園 | 1 | 120 | 20 | 24 (11) | 24 (11) | - | 105 | 37 | 30 | 38 |
| 西条保育園 | 1 | 60 | 10 | 12 (5) | 12 (5) | - | 48 | 30 | 18 | 0 |
| 田原保育園 | 1 | 40 | 8 | 11 (6) | 11 (6) | - | 31 | 17 | 14 | 0 |
| 長狭保育園 | 1 | 60 | 8 | 10 (5) | 10 (5) | - | 32 | 23 | 9 | 0 |
| 江見保育園 | 1 | 60 | 3 | 5 (3) | 5 (3) | - | 16 | 5 | 6 | 5 |
| 太海保育園 | 1 | 60 | 11 | 13 (8) | 13 (8) | - | 40 | 12 | 7 | 21 |
| 曾呂保育園 | 1 | 40 | 2 | 5 (3) | 5 (3) | - | 8 | 5 | 2 | 1 |
| ひかり保育園 | 1 | 50 | 3 | 5 (3) | 5 (3) | - | 14 | 7 | 7 | 0 |
| 天津保育園 | 1 | 90 | 12 | 15 (9) | 15 (9) | - | 49 | 32 | 17 | 0 |

注) 職員および従業員数欄の()数は、臨時職員(内数)。

資料: 福祉課

保育所の状況 (在籍児童数) 平成26年5月1日現在



97. 生活保護の状況

| 年度 | 保護実数 | | 扶助件数（人員） | | | | | | | | |
|--------|------|-----|----------|------|------|------|------|------|------|------|-------|
| | 世帯 | 人員 | 生活扶助 | 住宅扶助 | 教育扶助 | 医療扶助 | 出産扶助 | 葬祭扶助 | 生業扶助 | 介護扶助 | 施設入所者 |
| 平成20年度 | 197 | 260 | 221 | 171 | 12 | 192 | - | - | 6 | 36 | 5 |
| 21 | 198 | 257 | 220 | 168 | 10 | 194 | - | 1 | 10 | 39 | 4 |
| 22 | 206 | 269 | 228 | 176 | 9 | 197 | - | - | 8 | 41 | 4 |
| 23 | 228 | 294 | 248 | 198 | 8 | 215 | - | 1 | 6 | 48 | 4 |
| 24 | 234 | 302 | 259 | 210 | 12 | 224 | - | 1 | 4 | 57 | 3 |
| 25 | 233 | 298 | 252 | 204 | 12 | 230 | - | 1 | 5 | 55 | 3 |

(続) 単位：円

| 年度 | 保護費 | | | | |
|--------|-------------|-------------|------------|-----------|-------------|
| | 総額 | 生活扶助 | 住宅扶助 | 教育扶助 | 医療扶助 |
| 平成20年度 | 451,001,703 | 109,986,334 | 44,807,577 | 1,102,215 | 275,558,331 |
| 21 | 465,544,064 | 114,735,559 | 47,282,723 | 1,137,000 | 280,327,221 |
| 22 | 488,231,404 | 122,215,753 | 49,990,578 | 1,267,090 | 296,970,523 |
| 23 | 529,458,982 | 136,608,527 | 57,091,107 | 1,001,140 | 312,075,876 |
| 24 | 499,932,697 | 140,664,650 | 60,878,734 | 1,607,820 | 274,273,541 |
| 25 | 513,404,370 | 137,757,594 | 58,274,000 | 1,862,239 | 295,476,660 |

(続)

| 年度 | 保護費 | | | | |
|--------|---------|-----------|-----------|------------|-----------|
| | 出産扶助 | 葬祭扶助 | 生業扶助 | 介護扶助 | 施設事務費 |
| 平成20年度 | 378,100 | 224,840 | 1,158,733 | 9,349,983 | 8,435,590 |
| 21 | - | 1,357,496 | 1,633,792 | 11,964,206 | 7,108,067 |
| 22 | - | 750,524 | 1,311,315 | 8,733,468 | 6,992,153 |
| 23 | 914,036 | 1,528,675 | 1,195,560 | 12,675,639 | 6,368,422 |
| 24 | - | 1,214,269 | 820,713 | 14,970,968 | 5,502,002 |
| 25 | - | 1,125,056 | 1,239,243 | 12,736,634 | 4,932,944 |

注) 保護実数、扶助件数（人員）は、各年度中の月平均である。

資料：福祉課

98. 交通災害共済給付状況

金額単位：千円

| 年度 | 総数 | | 死亡 | | 全治6ヵ月以上 | | 全治3ヵ月以上 | |
|--------|----|-----|----|----|---------|-----|---------|-----|
| | 件数 | 金額 | 件数 | 金額 | 件数 | 金額 | 件数 | 金額 |
| 平成20年度 | 5 | 620 | - | - | 1 | 350 | - | - |
| 21 | 6 | 245 | - | - | - | - | - | - |
| 22 | 1 | 20 | - | - | - | - | - | - |
| 23 | 7 | 515 | - | - | 2 | 325 | 1 | 50 |
| 24 | 5 | 490 | - | - | 1 | 400 | - | - |
| 25 | 6 | 445 | - | - | 1 | 175 | 2 | 200 |

| 年度 | 全治1ヵ月以上 | | 全治1週間以上 | | 全治1週間未満 | | 身障見舞金 | |
|--------|---------|-----|---------|-----|---------|----|-------|----|
| | 件数 | 金額 | 件数 | 金額 | 件数 | 金額 | 件数 | 金額 |
| 平成20年度 | 1 | 150 | 2 | 100 | 1 | 20 | - | - |
| 21 | 1 | 125 | 2 | 60 | 3 | 60 | - | - |
| 22 | - | - | - | - | 1 | 20 | - | - |
| 23 | 1 | 50 | 3 | 90 | - | - | - | - |
| 24 | - | - | 1 | 30 | 3 | 60 | - | - |
| 25 | - | - | 2 | 50 | 1 | 20 | - | - |

資料：消防防災課

99. 交通災害共済加入状況

(各年9月1日現在)

| 年 | 会員総数 | 一般加入者 | 学校児童生徒集団加入者 |
|-------|-------|-------|-------------|
| 平成20年 | 3,768 | 422 | 3,346 |
| 21 | 3,676 | 402 | 3,274 |
| 22 | 3,602 | 387 | 3,215 |
| 23 | 3,641 | 442 | 3,199 |
| 24 | 3,626 | 431 | 3,195 |
| 25 | 3,495 | 324 | 3,171 |
| 26 | 3,484 | 323 | 3,161 |

資料：消防防災課

100. 募金実績の推移

単位：円

| 年 | 共同募金 | 日赤社資(募金) | 歳末助け合い |
|-------|-----------|-----------|-----------|
| 平成20年 | 4,849,369 | 5,683,555 | 3,866,307 |
| 21 | 5,909,205 | 5,548,950 | 4,538,023 |
| 22 | 5,354,560 | 5,456,500 | 4,324,165 |
| 23 | 5,331,160 | 5,379,400 | 4,194,302 |
| 24 | 4,845,482 | 5,227,300 | 4,001,229 |
| 25 | 4,644,292 | 5,141,500 | 3,775,868 |
| 26 | 4,548,482 | 5,019,450 | 3,782,762 |

資料：福祉課・社会福祉協議会

XV 保健·衛生

101. 主要死因別死亡者数

| 年 | 総数 | 結核 | 悪性新生物 | 心疾患 (高血圧性を除く) | 脳血管疾患 | 肺炎 | 急性 気管支炎 |
|---------|-----|----|-------|------------------|-------|----|------------|
| 平成 20 年 | 474 | 1 | 143 | 70 | 55 | 62 | - |
| 21 | 534 | - | 134 | 101 | 59 | 54 | 2 |
| 22 | 544 | 1 | 125 | 105 | 58 | 72 | - |
| 23 | 559 | - | 134 | 73 | 75 | 53 | 1 |
| 24 | 546 | - | 142 | 99 | 56 | 46 | - |
| 25 | 518 | - | 129 | 88 | 45 | 63 | - |

(続)

| 年 | 胃・十二指腸 潰瘍 | 肝硬変 (アルコール 性を除く) | 腎不全 | 老衰 | 不慮の事故 | 自殺 | その他 |
|---------|--------------|------------------------|-----|----|-------|----|-----|
| 平成 20 年 | 1 | 1 | 10 | 22 | 17 | 2 | 90 |
| 21 | - | 3 | 13 | 28 | 24 | 8 | 108 |
| 22 | 2 | 1 | 13 | 35 | 20 | 8 | 104 |
| 23 | - | 2 | 15 | 42 | 23 | 7 | 134 |
| 24 | 1 | - | 14 | 32 | 19 | 7 | 130 |
| 25 | 2 | 4 | 18 | 35 | 19 | 7 | 108 |

注) 人口動態統計数値(確定数)

資料: 千葉県ホームページ

102. 感染症発生数

(各年12月末日現在)

| 年 | 2類 | | | | |
|---------|--------|----|-------|----------------|--------------------|
| | 急性灰白髄炎 | 結核 | ジフテリア | 重症急性呼吸器 症候群 | 鳥インフルエンザ (H5N1) |
| 平成 23 年 | - | 26 | - | - | - |
| 24 | - | 27 | - | - | - |
| 25 | - | 15 | - | - | - |
| 26 | - | 33 | - | - | - |

| 年 | 3類 | | | | |
|---------|-----|-------|-----------------|------|-------|
| | コレラ | 細菌性赤痢 | 腸管出血性 大腸菌感染症 | 腸チフス | パラチフス |
| 平成 23 年 | - | - | 1 | - | - |
| 24 | - | - | 2 | - | - |
| 25 | - | - | 1 | - | - |
| 26 | - | - | - | - | - |

資料: 千葉県安房健康福祉センター

103. 医療施設

(1) 医療施設

(各年10月1日現在)

| 年 | 医療施設 | | | | | |
|---------|------|-----|-------|-------|-----|-------|
| | 施設総数 | 病院 | | 一般診療所 | | 歯科診療所 |
| | | 施設数 | 病床数 | 施設数 | 病床数 | |
| 平成 19 年 | 38 | 7 | 1,558 | 17 | 47 | 14 |
| 20 | 37 | 7 | 1,558 | 17 | 47 | 13 |
| 21 | 37 | 7 | 1,558 | 18 | 47 | 12 |
| 22 | 37 | 7 | 1,558 | 18 | 47 | 12 |
| 23 | 36 | 7 | 1,558 | 17 | 47 | 12 |
| 24 | 35 | 7 | 1,558 | 16 | 47 | 12 |
| 25 | 34 | 7 | 1,558 | 16 | 47 | 11 |

(2) 医療従事者

(各年12月末日現在)

| 年 | 医療従事者 | | | | |
|---------|-------|------|-----|-----|-----|
| | 医師 | 歯科医師 | 薬剤師 | 助産師 | 看護師 |
| 平成 18 年 | 297 | 44 | 115 | 33 | 706 |
| 20 | 328 | 46 | 116 | 39 | 788 |
| 22 | 372 | 47 | 119 | 32 | 781 |
| 24 | 390 | 48 | 137 | 48 | 886 |

注) 医療従事者は、隔年調査

資料：千葉県健康福祉部健康福祉指導課・千葉県ホームページ

104. 狂犬病予防実施状況

(各年12月末日現在) 単位：頭

| 年 | 畜犬登録数 | | 予防注射 延頭数 | 咬傷犬 届出数 | 野犬等 捕獲数 | 抑留犬返 還申請数 | 死 亡 届出数 | 犬引取 依頼数 |
|---------|-------|---------------|-------------|------------|------------|--------------|------------|------------|
| | | うち年間 新規登録数 | | | | | | |
| 平成 20 年 | 2,662 | (202) | 2,281 | 4 | 35 | 4 | 247 | 49 |
| 21 | 2,563 | (214) | 2,279 | 4 | 32 | 3 | 322 | 61 |
| 22 | 2,508 | (168) | 2,153 | 1 | 26 | 9 | 219 | 16 |
| 23 | 2,419 | (173) | 2,007 | 1 | 25 | 4 | 278 | 4 |
| 24 | 2,328 | (133) | 2,002 | 2 | 23 | 4 | 228 | 2 |
| 25 | 2,256 | (139) | 1,927 | 1 | 25 | 2 | 211 | 6 |
| 26 | 2,201 | (136) | 1,846 | 1 | 13 | 7 | 205 | 5 |

資料：千葉県安房健康福祉センター・環境課

105. 保健活動の状況

(1) がん検診

| 区分 | | | 平成21年度 | 平成22年度 | 平成23年度 | 平成24年度 | 平成25年度 |
|---------|------|------|--------|--------|--------|--------|--------|
| 胃がん検診 | 一次検診 | 実施人員 | 2,128 | 1,978 | 1,855 | 1,722 | 1,599 |
| | | 要精検 | 284 | 257 | 212 | 221 | 207 |
| | | 異常無 | 1,844 | 1,721 | 1,643 | 1,501 | 1,392 |
| | 精密検査 | 実施人員 | 225 | 208 | 178 | 193 | 173 |
| | | がん | 0 | 4 | 3 | 3 | 6 |
| 子宮がん検診 | 一次検診 | 実施人員 | 1,835 | 1,885 | 1,826 | 1,817 | 1,712 |
| | | 要精検 | 24 | 31 | 43 | 37 | 32 |
| | | 異常無 | 1,814 | 1,854 | 1,783 | 1,780 | 1,680 |
| | 精密検査 | 実施人員 | 12 | 21 | 36 | 25 | 24 |
| | | がん | 1 | 4 | 2 | 1 | 1 |
| 乳がん検診 | 一次検診 | 実施人員 | 1,710 | 1,844 | 1,881 | 1,885 | 1,801 |
| | | 要精検 | 106 | 140 | 60 | 80 | 56 |
| | | 異常無 | 1,604 | 1,704 | 1,821 | 1,805 | 1,745 |
| | 精密検査 | 実施人員 | 88 | 115 | 52 | 62 | 46 |
| | | がん | 2 | 0 | 0 | 0 | 0 |
| 大腸がん検診 | 一次検診 | 実施人員 | 2,100 | 2,133 | 2,722 | 2,733 | 2,705 |
| | | 要精検 | 122 | 142 | 156 | 181 | 172 |
| | | 異常無 | 1,978 | 1,991 | 2,566 | 2,552 | 2,533 |
| | 精密検査 | 実施人員 | 105 | 101 | 78 | 86 | 94 |
| | | がん | 0 | 1 | 1 | 2 | 2 |
| 肺がん検診 | 一次検診 | 実施人員 | 3,186 | 3,060 | 3,007 | 2,978 | 2,809 |
| | | 要精検 | 39 | 44 | 70 | 46 | 53 |
| | | 異常無 | 3,147 | 3,016 | 2,937 | 2,932 | 2,756 |
| | 精密検査 | 実施人員 | 36 | 33 | 62 | 33 | 46 |
| | | がん | 3 | 2 | 1 | 1 | 3 |
| 前立腺がん検診 | 一次検診 | 実施人員 | 1,129 | 1,094 | 1,083 | 1,089 | 1,032 |
| | | 要精検 | 91 | 52 | 72 | 83 | 69 |
| | | 異常無 | 1,038 | 1,042 | 1,011 | 1,006 | 963 |
| | 精密検査 | 実施人員 | 43 | 20 | 41 | 65 | 34 |
| | | がん | 5 | 1 | 1 | 4 | 2 |

(2) 特定健康診査

<特定健康診査>

| 年度 | 該当者数 | 受診者数 | 受診率 | メタボリックシンドローム | | |
|--------|-------|-------|-------|--------------|-----|-----|
| | | | | 非該当 | 予備群 | 該当 |
| 平成21年度 | 8,287 | 2,394 | 28.9% | 1,749 | 308 | 337 |
| 22 | 8,247 | 2,229 | 27.0% | 1,662 | 272 | 295 |
| 23 | 8,287 | 2,275 | 27.5% | 1,677 | 261 | 336 |
| 24 | 8,208 | 2,330 | 28.4% | 1,730 | 271 | 329 |
| 25 | 8,126 | 2,219 | 27.3% | 1,723 | 218 | 279 |

(続)

| 年度 | (鴨川市国民健康保険加入者) | |
|--------|----------------|-------|
| | 動機付け支援 | 積極的支援 |
| 平成21年度 | 275 | 117 |
| 22 | 235 | 85 |
| 23 | 215 | 109 |
| 24 | 226 | 80 |
| 25 | 202 | 75 |

※ 法定報告より

<後期高齢者健康診査>

| 年度 | (千葉県後期高齢者医療保険加入者) |
|--------|-------------------|
| 年度 | 受診者数 |
| 平成21年度 | 604 |
| 22 | 562 |
| 23 | 481 |
| 24 | 552 |
| 25 | 550 |

※ 平成20年度より、千葉県後期高齢者医療保険加入対象者に実施。

<健康増進法第19条の2に基づく健康診査>

| 年度 | 受診者数 |
|--------|------|
| 平成21年度 | 7 |
| 22 | 6 |
| 23 | 5 |
| 24 | 9 |
| 25 | 11 |

※ 平成20年度より、40歳以上の生活保護者受給者を対象に実施。

<特定保健指導>

| 年度 | (鴨川市国民健康保険加入者) | | | | |
|--------|----------------|-------|-------|-------|-------|
| | 特定保健指導終了者 | | | | |
| 年度 | 動機付け支援 | 実施率 | 積極的支援 | 実施率 | 総実施率 |
| 平成21年度 | 128 | 46.5% | 39 | 33.3% | 42.6% |
| 22 | 98 | 41.7% | 21 | 24.7% | 37.2% |
| 23 | 75 | 34.9% | 21 | 19.3% | 29.6% |
| 24 | 68 | 30.1% | 22 | 27.5% | 29.4% |
| 25 | 39 | 19.3% | 13 | 17.3% | 18.8% |

(3) 肝炎ウイルス検診

| 年度 | 受診者数 | 異常無 | 異常有 | |
|--------|------|-----|------|------|
| | | | C型肝炎 | B型肝炎 |
| 平成21年度 | 360 | 349 | 6 | 5 |
| 22 | 360 | 349 | 6 | 5 |
| 23 | 339 | 337 | 2 | 0 |
| 24 | 396 | 391 | 4 | 1 |
| 25 | 275 | 274 | 0 | 1 |

(4) 骨粗鬆症検診

| 年度 | 受診者数 | 異常無 | 異常有 | | |
|--------|------|-----|-----|-----|-----|
| | | | 総数 | 要指導 | 要精検 |
| 平成21年度 | 293 | 260 | 33 | 21 | 12 |
| 22 | 257 | 218 | 39 | 26 | 13 |
| 23 | 261 | 226 | 35 | 30 | 5 |
| 24 | 314 | 268 | 46 | 37 | 9 |
| 25 | 281 | 245 | 36 | 26 | 10 |

(5) 乳幼児健診

| 年度 | 該当者数 A | 受診者数 B | 受診率 (B/A×100) | 健康管理上注意を要するもの | | 未検診者 |
|--------|-----------|-----------|------------------|---------------|-----|------|
| | | | | 精神面等 | 身体面 | |
| 平成21年度 | 842 | 771 | 91.6% | 61 | 123 | 71 |
| 22 | 810 | 763 | 94.2% | 56 | 114 | 47 |
| 23 | 798 | 738 | 92.5% | 48 | 134 | 60 |
| 24 | 701 | 667 | 95.1% | 41 | 106 | 34 |
| 25 | 728 | 695 | 95.5% | 33 | 116 | 33 |

※他機関実施者数は未検診者に含める

(6) 母子保健事業の活動内訳（健診以外）

単位：件

| 年度 | 健康教育 | 健康相談 | 訪問指導 |
|--------|-------|------|------|
| 平成21年度 | 2,394 | 613 | 298 |
| 22 | 2,357 | 488 | 381 |
| 23 | 2,221 | 442 | 454 |
| 24 | 1,541 | 374 | 520 |
| 25 | 1,322 | 370 | 503 |

(7) 健康増進事業の活動内訳（健診以外）

単位：件

| 年度 | 健康教育 | 健康相談 | 訪問指導 |
|--------|-------|------|------|
| 平成21年度 | 1,220 | 338 | 65 |
| 22 | 3,792 | 167 | 105 |
| 23 | 878 | 138 | 86 |
| 24 | 965 | 41 | 76 |
| 25 | 1,044 | 69 | 64 |

(7)の2 介護予防事業の活動内訳

単位：件

| 年度 | 健康教育 | 健康相談 | 訪問指導 |
|--------|-------|-------|------|
| 平成21年度 | 4,069 | 2,205 | 131 |
| 22 | 5,069 | 2,415 | 125 |
| 23 | 5,082 | 2,339 | 148 |
| 24 | 4,764 | 2,617 | 146 |
| 25 | 3,677 | 1,930 | 124 |

資料：健康推進課

106. 予防接種実施状況

(1) 定期予防接種

| 年度 | 四種混合 | 三種混合 | 二種混合 | 急性灰白髄炎 | 麻しん 風しん混合 | 麻しん | 風しん | 日本脳炎 | B C G |
|--------|------|-------|------|--------|--------------|-----|-----|-------|-------|
| 平成21年度 | — | 1,066 | 269 | 513 | 988 | 0 | 2 | 55 | 255 |
| 22 | — | 1,120 | 244 | 599 | 936 | 0 | 0 | 737 | 268 |
| 23 | — | 1,065 | 270 | 409 | 1,004 | 1 | 1 | 1,589 | 250 |
| 24 | 208 | 722 | 254 | 714 | 1,011 | 0 | 0 | 1,733 | 205 |
| 25 | 793 | 227 | 242 | 217 | 441 | 0 | 0 | 1,354 | 204 |

(続)

| 年度 | ヒブ | 小児用肺炎球菌 | 子宮頸がん | インフルエンザ* |
|--------|-----|---------|-------|----------|
| 平成21年度 | — | — | — | 5,285 |
| 22 | — | — | — | 6,165 |
| 23 | — | — | — | 5,760 |
| 24 | — | — | — | 5,862 |
| 25 | 990 | 980 | 84 | 6,114 |

注) インフルエンザは高齢者等に実施

(2) 任意予防接種

| 年度 | 新型インフルエンザ* | 高齢者用肺炎球菌 | ヒブ | 小児用肺炎球菌 | 子宮頸がん予防 | 成人麻しん風しん混合ワクチン | 成人風しんワクチン |
|--------|------------|----------|-----|---------|---------|----------------|-----------|
| 平成21年度 | 14,571 | 282 | — | — | — | — | — |
| 22 | 660 | 240 | 602 | — | — | — | — |
| 23 | — | 240 | 409 | 449 | 301 | — | — |
| 24 | — | 253 | 823 | 881 | 376 | — | — |
| 25 | — | 478 | — | — | 2 | 95 | 25 |

資料：健康推進課

107. 環境衛生関係施設数

(各年度末現在)

| 年度 | 理容所 | 美容所 | クリーニング所 | 公衆浴場 | 旅館・ホテル簡易宿泊所 | 興行場 |
|--------|-----|-----|---------|-----------|-------------|-----|
| 平成21年度 | 56 | 77 | 31 | 41 (41) | 171 (28) | 1 |
| 22 | 54 | 76 | 29 | 40 (40) | 164 (25) | 1 |
| 23 | 53 | 75 | 25 | 41 (41) | 160 (23) | 1 |
| 24 | 53 | 75 | 24 | 39 (39) | 152 (18) | 1 |
| 25 | 53 | 77 | 23 | 41 (41) | 153 (18) | 1 |

注) 公衆浴場の () 内はその他の公衆浴場、

資料：千葉県安房健康福祉センター

旅館・ホテル・簡易宿泊所の () 内は季節営業再掲である。

108. 食品衛生関係施設数

(各年12月末日現在)

| 年 | 許可を要する施設 | | | | | | | | | | |
|-------|----------|-------|-------|-------|-------|-------|--------|-------|-------|--------|-----|
| | 総数 | 飲食店営業 | 喫茶店営業 | 菓子製造業 | 乳類販売業 | 食肉販売業 | 魚介類販売業 | 氷雪販売業 | 豆腐製造業 | めん類製造業 | その他 |
| 平成22年 | 1,293 | 752 | 52 | 68 | 150 | 68 | 103 | 3 | 9 | 2 | 86 |
| 23 | 1,279 | 747 | 53 | 77 | 139 | 65 | 97 | 3 | 9 | 2 | 87 |
| 24 | 1,281 | 748 | 54 | 80 | 135 | 67 | 96 | 3 | 9 | 2 | 87 |
| 25 | 1,267 | 735 | 55 | 82 | 135 | 67 | 93 | 3 | 9 | 2 | 86 |
| 26 | 1,289 | 746 | 66 | 86 | 135 | 66 | 90 | 2 | 9 | 2 | 87 |

資料：千葉県安房健康福祉センター

109. し尿処理状況

単位：汲取量・処理内訳 kl

| 年度 | 汲 取 | | | | 処理内容 | | |
|--------|------|---------|-------|--------|--------|------|-----|
| | 汲取日数 | 車両稼働延台数 | 運搬回数 | 汲取量 | 衛生処理 | 科学処理 | 貯留槽 |
| 平成21年度 | 244 | 1,942 | 7,240 | 12,458 | 12,458 | - | - |
| 22 | 243 | 2,888 | 8,552 | 14,651 | 14,651 | - | - |
| 23 | 245 | 2,855 | 7,618 | 13,268 | 13,268 | - | - |
| 24 | 245 | 2,902 | 7,872 | 13,670 | 13,670 | - | - |
| 25 | 245 | 3,185 | 8,187 | 13,958 | 13,958 | - | - |

資料：衛生センター

110. ごみ処理状況

単位：t

| 年度 | ごみ搬入量 | | | | | | | | | | 直接搬入量 |
|--------|--------|--------|-------|-------|-------|--------|------|-------|-----|------|-------|
| | 合計 | 収集量 | | 搬入区分別 | | | 種類別 | | | | |
| | | 合計 | 直営 | 委託 | 許可 | 可燃ごみ | 不燃ごみ | 資源ごみ | その他 | 粗大ごみ | |
| 平成21年度 | 14,751 | 13,756 | 9,387 | 489 | 3,880 | 11,301 | 104 | 2,339 | - | 12 | 995 |
| 22 | 16,277 | 14,798 | 9,499 | 670 | 4,629 | 13,567 | 137 | 2,517 | - | 56 | 1,479 |
| 23 | 15,882 | 14,228 | 9,252 | 658 | 4,318 | 13,276 | 114 | 2,434 | - | 58 | 1,654 |
| 24 | 15,617 | 13,954 | 8,931 | 608 | 4,415 | 13,143 | 95 | 2,326 | - | 53 | 1,663 |
| 25 | 15,006 | 13,260 | 8,297 | 590 | 4,391 | 13,115 | 90 | 1,767 | - | 34 | 1,728 |

| 年度 | 排出源別ごみ量 | | | 集団回収量 | 処理内訳 | | | | |
|--------|---------|--------|-------|-------|--------|--------|--------|-----------|-------|
| | 合計 | 生活系ごみ | 事業系ごみ | | 合計 | 直接焼却 | 直接最終処分 | 焼却以外の中間処理 | 直接資源化 |
| 平成21年度 | 14,751 | 10,119 | 4,632 | 730 | 14,751 | 12,241 | 104 | 616 | 1,790 |
| 22 | 16,277 | 10,295 | 5,982 | 723 | 16,277 | 13,567 | 137 | 656 | 1,917 |
| 23 | 15,882 | 10,031 | 5,851 | 634 | 15,882 | 13,276 | 114 | 617 | 1,875 |
| 24 | 15,617 | 9,664 | 5,953 | 661 | 15,617 | 13,143 | 95 | 597 | 1,782 |
| 25 | 15,006 | 9,011 | 5,995 | 651 | 15,006 | 13,115 | 90 | 553 | 1,248 |

資料：環境課

111. 長狭地区火葬場使用状況

| 年度 | 火葬件数 | | | | 左記のうち市内内外の内訳 | |
|--------|---------|-------|-----|----|--------------|----|
| | 総数 | | 大人 | 小人 | 市内 | 市外 |
| | うち四肢改葬分 | | | | | |
| 平成21年度 | 565 | (1) | 556 | 9 | 524 | 41 |
| 22 | 576 | (1) | 570 | 6 | 525 | 51 |
| 23 | 600 | (2) | 596 | 4 | 558 | 42 |
| 24 | 483 | (2) | 475 | 6 | 445 | 38 |
| 25 | 578 | (0) | 570 | 8 | 539 | 39 |

資料：安房郡市広域市町村圏事務組合

112. 市立病院入院および外来患者数

| 年度 | 入院患者数 | | | | | 外来患者数 | | | | |
|--------|--------|--------|-------|-----|----|--------|--------|-------|-----|--------|
| | 総数 | 内科 | 整形外科 | 小児科 | 歯科 | 総数 | 内科 | 整形外科 | 小児科 | 歯科 |
| 平成21年度 | 14,373 | 10,625 | 3,748 | - | - | 45,588 | 21,732 | 9,641 | 765 | 13,450 |
| 22 | 15,114 | 11,861 | 3,253 | - | - | 45,391 | 21,973 | 9,115 | 733 | 13,570 |
| 23 | 16,757 | 14,122 | 2,635 | - | - | 46,698 | 22,470 | 9,488 | 846 | 13,894 |
| 24 | 14,898 | 11,544 | 3,354 | - | - | 44,040 | 21,808 | 7,890 | 931 | 13,411 |
| 25 | 14,529 | 10,725 | 3,804 | - | - | 42,844 | 20,996 | 7,795 | 799 | 13,254 |

資料：市立国保病院

XVI 司法·治安·消防

113. 少年犯罪発生件数

| 年 | 総数 | 犯 罪 少 年 (刑法犯) | | | | | 触法少年 | ぐ犯少年 不良行為 |
|---------|-----|---------------|-----|-----|-----|-----|------|--------------|
| | | 計 | 凶悪犯 | 粗暴犯 | 窃盗犯 | その他 | | |
| 平成 20 年 | 793 | 12 | - | - | 6 | 6 | 2 | 779 |
| 21 | 675 | 22 | - | 1 | 14 | 7 | 7 | 646 |
| 22 | 196 | 14 | - | - | 4 | 10 | 3 | 179 |
| 23 | 135 | 21 | - | - | 13 | 8 | 6 | 108 |
| 24 | 49 | 19 | 1 | - | 12 | 6 | 4 | 26 |
| 25 | 47 | 7 | - | - | 5 | 2 | 4 | 36 |
| 26 | 60 | 9 | - | - | 8 | 1 | 7 | 44 |

注) すべての件数は管内数値。

資料: 千葉県鴨川警察署

114. 刑法犯罪発生件数

| 年 | 刑法犯 | | | | | | | 特別法犯 |
|-------|-----|-----|-----|-----|-----|-----|-----|------|
| | 総数 | 凶悪犯 | 粗暴犯 | 窃盗犯 | 知能犯 | 風俗犯 | その他 | |
| 平成20年 | 438 | 5 | 9 | 332 | 17 | - | 75 | 78 |
| 21 | 422 | 4 | 15 | 329 | 13 | - | 61 | 25 |
| 22 | 445 | 3 | 16 | 353 | 9 | 1 | 63 | 15 |
| 23 | 414 | 1 | 13 | 340 | 10 | - | 50 | 17 |
| 24 | 431 | 4 | 20 | 342 | 8 | 1 | 56 | 49 |
| 25 | 369 | 1 | 19 | 251 | 7 | 1 | 90 | 23 |
| 26 | 358 | 3 | 17 | 247 | 16 | 1 | 74 | 38 |

注) すべての件数は管内数値。

資料: 千葉県鴨川警察署

115. 子供と老人の交通事故発生状況

| 年 | 総数 | | | | 幼児 | | 小学生 | | 中学生 | | 高校生 | | 60歳以上老人 | |
|-------|-----|-----|----|-----|----|-----|-----|-----|-----|-----|-----|-----|---------|-----|
| | 件数 | 死傷者 | 死者 | 傷者 | 件数 | 死傷者 | 件数 | 死傷者 | 件数 | 死傷者 | 件数 | 死傷者 | 件数 | 死傷者 |
| 平成20年 | 71 | 82 | 1 | 81 | 4 | 4 | 5 | 5 | 3 | 5 | 5 | 5 | 54 | 63 |
| 21 | 83 | 100 | 4 | 96 | 6 | 6 | 9 | 9 | 5 | 5 | 7 | 7 | 56 | 73 |
| 22 | 96 | 141 | 1 | 140 | 3 | 7 | 3 | 10 | 5 | 5 | 3 | 7 | 82 | 112 |
| 23 | 49 | 73 | - | 73 | - | 4 | - | 8 | - | 5 | - | 7 | 49 | 49 |
| 24 | 80 | 122 | 1 | 121 | 2 | 11 | 4 | 7 | 5 | 8 | 6 | 7 | 63 | 89 |
| 25 | 79 | 107 | 4 | 103 | - | - | 6 | 11 | 4 | 6 | 5 | 5 | 64 | 85 |
| 26 | 101 | 87 | 3 | 84 | 3 | 3 | 4 | 7 | 3 | 6 | 5 | 5 | 86 | 66 |

注) すべての件数は管内数値。

資料: 千葉県鴨川警察署

116. 交通事故件数

| 年 | 事故件数 | 死者 | 負傷者 |
|---------|------|----|-----|
| 平成 20 年 | 166 | 1 | 215 |
| 21 | 194 | 4 | 253 |
| 22 | 179 | 1 | 245 |
| 23 | 151 | 0 | 204 |
| 24 | 192 | 1 | 269 |
| 25 | 189 | 5 | 257 |
| 26 | 183 | 3 | 223 |

注) すべての件数は管内数値。

資料: 千葉県鴨川警察署

117. 原因別交通事故発生件数

| 原因別 | 平成20年 | 平成21年 | 平成22年 | 平成23年 | 平成24年 | 平成25年 | 平成26年 |
|---------------|-------|-------|-------|-------|-------|-------|-------|
| 総 数 | 166 | 194 | 179 | 151 | 192 | 189 | 183 |
| 車 両 に よ る も の | 166 | 194 | 179 | 151 | 192 | 189 | 183 |
| 安全運転義務違反 | 137 | 150 | 129 | 118 | 132 | 152 | 149 |
| 車間距離不保持 | - | - | 1 | - | 1 | 2 | 1 |
| 交差点の徐行違反 | 4 | - | 1 | 1 | 9 | 1 | 1 |
| ハンドル等の操作不確実 | 10 | 13 | 22 | 6 | 24 | 13 | 6 |
| 追 い 越 し 違 反 | 1 | - | - | - | - | - | - |
| 酒酔い(酒気帯び)運転 | - | - | - | - | - | - | 1 |
| 右 折 違 反 | - | - | - | - | - | - | - |
| 歩行者保護違反 | - | 7 | 3 | 3 | 3 | 1 | 4 |
| 最高速度違反 | - | - | - | - | 1 | - | - |
| 右 側 通 行 | 5 | 6 | 3 | 4 | 3 | 1 | - |
| 優先通行違反 | - | - | 5 | - | - | - | - |
| 信号無視 | 2 | 1 | 2 | 2 | 5 | 6 | 1 |
| その他の法定場所の徐行違反 | - | - | - | - | - | - | - |
| 一時停止違反 | 4 | 3 | 2 | 3 | 2 | - | 4 |
| 左 折 違 反 | - | - | 2 | - | - | - | - |
| 後退不適當 | - | - | - | - | - | - | - |
| 横断(転回)不適當 | - | - | - | - | - | - | - |
| 過 労 運 転 | - | - | - | - | - | - | 1 |
| 整備不良車両運転 | - | - | - | - | - | - | - |
| 踏切通行違反 | - | - | - | - | - | - | - |
| 合 図 不 履 行 | - | - | - | - | - | - | - |
| 乗車積載不適當 | - | - | - | - | - | - | - |
| そ の 他 | 3 | 14 | 9 | 14 | 12 | 13 | 15 |
| 歩行者によるもの | - | - | - | - | - | - | - |
| 飛び出し | - | - | - | - | - | - | - |
| 駐車車両の直前直後の横断 | - | - | - | - | - | - | - |
| 信号無視 | - | - | - | - | - | - | - |
| 踏切不注意 | - | - | - | - | - | - | - |
| めいていはいかい | - | - | - | - | - | - | - |
| その他直前直後の横断 | - | - | - | - | - | - | - |
| 踏切遊ぎ | - | - | - | - | - | - | - |
| そ の 他 | - | - | - | - | - | - | - |

注) すべての件数は管内数値。

資料: 千葉県鴨川警察署

118. 消防水利の状況

(各年3月31日現在)

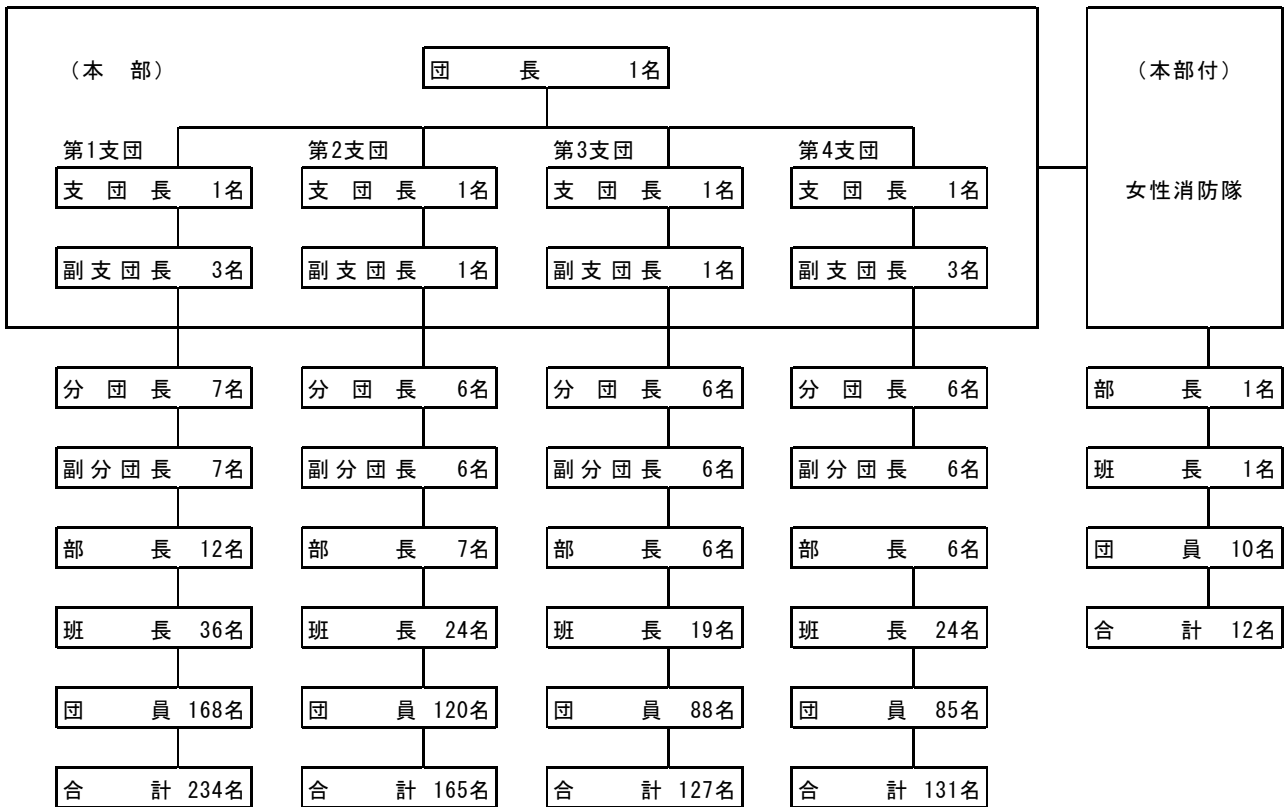
| 区 分 | 平成23年 | 平成24年 | 平成25年 | 平成26年 | 平成26年の内訳 | | | | | |
|------------|-------|-------|-------|-------|----------|-----|-------|-------|-----|----|
| | | | | | 消火栓 | 貯水槽 | | | プール | 河川 |
| | | | | | | 総数 | 40㎡未満 | 40㎡以上 | | |
| 総 数 | 936 | 938 | 939 | 942 | 461 | 433 | 77 | 356 | 18 | 30 |
| 第一支団(鴨 川) | 377 | 379 | 378 | 379 | 188 | 181 | 51 | 130 | 7 | 3 |
| 第二支団(江 見) | 177 | 177 | 178 | 180 | 69 | 104 | 13 | 91 | 4 | 3 |
| 第三支団(長 狭) | 206 | 206 | 207 | 207 | 68 | 117 | 2 | 115 | 4 | 18 |
| 第四支団(天津小湊) | 176 | 176 | 176 | 176 | 136 | 31 | 11 | 20 | 3 | 6 |

資料：消防防災課

119. 消防組織図

鴨川市消防団員総数669名

(平成26年4月1日現在)



資料：消防防災課

120. 消防機動力の状況

| 年 | 水槽付 ポンプ車 | 普通 ポンプ車 | 可搬動力 ポンプ | 指揮車 | 可搬 積載車 | その他 |
|---------|-------------|------------|-------------|-----|-----------|-----|
| 平成 21 年 | 8 | 22 | 26 | 1 | 3 | 2 |
| 22 | 8 | 21 | 26 | 1 | 4 | 2 |
| 23 | 7 | 21 | 26 | 1 | 5 | 2 |
| 24 | 7 | 21 | 25 | 1 | 5 | 2 |
| 25 | 7 | 21 | 25 | 1 | 5 | 2 |
| 26 | 8 | 20 | 25 | 1 | 5 | 2 |

資料：消防防災課

121. 火災発生件数、焼失面積および損害状況

| 年 | 火災件数 | | | | | | | 罹災棟数 | | | | 焼失面積 | |
|---------|------|------|----|----|----|-----|-----|------|----|-----|----|-----------|-----------|
| | 総数 | 火災種別 | | | | | | 全焼 | 半焼 | 部分焼 | ぼや | 建物 (㎡) | 林野 (a) |
| | | 建物 | 林野 | 車両 | 船舶 | 航空機 | その他 | | | | | | |
| 平成 21 年 | 27 | 10 | 1 | 4 | - | - | 12 | 3 | - | 6 | 2 | 341 | 2 |
| 22 | 26 | 9 | 2 | 1 | - | - | 14 | 5 | - | 4 | 4 | 322 | 3 |
| 23 | 28 | 10 | - | 2 | - | - | 16 | 7 | 1 | 4 | 6 | 649 | - |
| 24 | 32 | 11 | 5 | 1 | - | - | 15 | 5 | 3 | 5 | 5 | 627 | 10 |
| 25 | 34 | 10 | 3 | 4 | - | - | 17 | 3 | 1 | 3 | 5 | 445 | 64 |
| 26 | 37 | 13 | 1 | 3 | 1 | - | 19 | 6 | 2 | 2 | 6 | 461 | 19 |

(続)

| 年 | 罹災世帯 | | | 罹災 者数 | 死傷者 | | 損害見積額 (千円) | | | | | |
|---------|------|----|----|----------|-----|----|------------|--------|--------|--------|-----|--------|
| | 全損 | 半損 | 小損 | | 死者 | 傷者 | 総数 | 建 物 | | | 林野 | その他 |
| | | | | | | | | 計 | 建物 | 内容物 | | |
| 平成 21 年 | 2 | - | 6 | 14 | 2 | 4 | 9,199 | 8,740 | 7,707 | 1,033 | 23 | 436 |
| 22 | 2 | - | 4 | 15 | - | 4 | 19,475 | 19,038 | 8,004 | 11,034 | 26 | 411 |
| 23 | 3 | 1 | 7 | 31 | 2 | 9 | 46,294 | 46,176 | 40,239 | 5,937 | - | 118 |
| 24 | 3 | 4 | 5 | 36 | 1 | 9 | 27,868 | 27,594 | 20,294 | 7,300 | 18 | 256 |
| 25 | 1 | 0 | 3 | 8 | 2 | 8 | 4,897 | 2,957 | 2,282 | 675 | 256 | 1,684 |
| 26 | 3 | - | 4 | 15 | - | 7 | 41,221 | 21,946 | 17,597 | 4,349 | 0 | 19,275 |

※損害見積額の「その他」は、建物、林野以外を合算したものです。

資料：安房郡市消防本部予防課

122. 原因別火災発生件数

| 年 | 総 数 | た き び | た ば こ | こ ん ろ | 炉 か ま ど 等 | ボ イ ラ ー 等 | ス ト ー ブ | 煙 突 ・ 煙 道 | 電 気 器 具 等 | 電 気 配 線 等 | 火 遊 び | 花 火 | 放 火 | (放 疑 火) | そ の 他 | 不 調 査 明 中 |
|---------|--------|-------------|-------------|-------------|-----------------------|-----------------------|------------------|-----------------------|-----------------------|-----------------------|-------------|--------|--------|---------------|-------------|-----------------------|
| 平成 21 年 | 27 | 9 | 5 | 1 | 1 | - | - | - | 1 | - | - | - | - | 2 | 4 | 4 |
| 22 | 26 | 14 | 1 | 3 | 1 | - | - | - | 1 | 1 | - | - | 1 | - | 1 | 3 |
| 23 | 28 | 13 | - | - | 1 | 1 | - | - | 2 | 1 | - | - | - | 4 | 4 | 2 |
| 24 | 32 | 14 | 1 | - | - | 1 | - | - | 2 | - | - | - | 4 | 1 | 2 | 7 |
| 25 | 34 | 16 | 2 | 1 | 1 | - | - | - | 3 | 1 | - | - | 1 | 0 | 7 | 2 |
| 26 | 37 | 14 | 6 | 2 | 1 | 2 | 1 | 3 | 3 | - | - | - | - | 4 | 3 | 1 |

資料：安房郡市消防本部予防課

123. 危険物施設数

(各年12月末日現在)

| 年 | 総 数 | 貯屋 蔵 所内 | 貯屋 蔵 所外 | 蔵ン屋 ク内 所貯タ | 蔵ン屋 ク外 所貯タ | 蔵ン地 ク下 所貯タ | 蔵ン簡 ク易 所貯タ | 蔵ン移 ク動 所貯タ | 取給 扱 所油 | 取販 扱 所売 | 取一 扱 所般 | 所製 の 他・造 |
|---------|--------|---------------|---------------|------------------|------------------|------------------|------------------|------------------|---------------|---------------|---------------|----------------|
| 平成 21 年 | 183 | 3 | - | 5 | 27 | 61 | 1 | 18 | 42 | - | 24 | 2 |
| 22 | 174 | 3 | - | 5 | 26 | 60 | 1 | 16 | 38 | - | 23 | 2 |
| 23 | 172 | 3 | - | 5 | 25 | 60 | 1 | 15 | 37 | - | 24 | 2 |
| 24 | 168 | 3 | - | 5 | 23 | 58 | 1 | 14 | 37 | - | 25 | 2 |
| 25 | 163 | 3 | - | 5 | 22 | 57 | 1 | 13 | 34 | - | 26 | 2 |
| 26 | 160 | 2 | - | 5 | 22 | 55 | 1 | 13 | 34 | - | 26 | 2 |

資料：安房郡市消防本部予防課

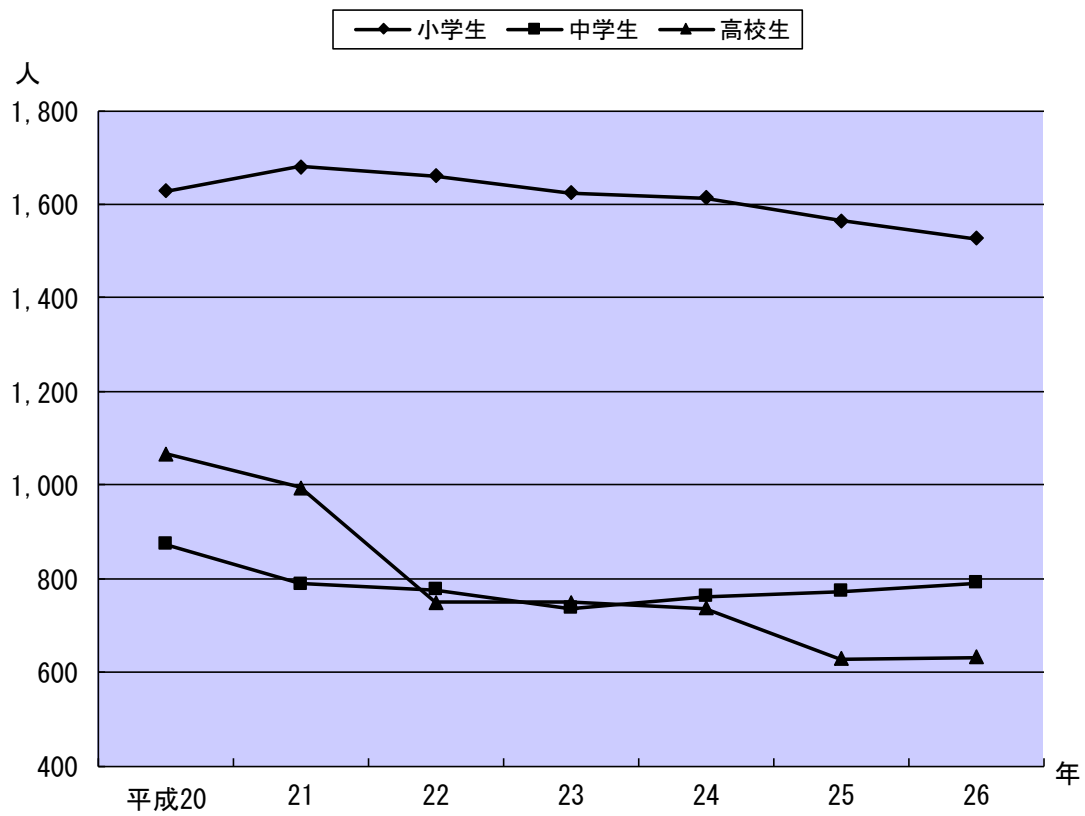
124. 救急車出動状況

| 年 | 総数 | 事故種類別出動回数 | | | | | | | | | | | |
|---------|-------|-----------|----------|----|-----|----------|----------|----------|----|-------|----------|----------|-----|
| | | 火災 | 自然 災害 | 水難 | 交通 | 運動 競技 | 労働 災害 | 自損 行為 | 加害 | 急病 | 一般 負傷 | 転院 搬送 | その他 |
| 平成 21 年 | 1,355 | 3 | - | 9 | 183 | 5 | 9 | 20 | 4 | 886 | 194 | 41 | 1 |
| 22 | 1,455 | 2 | - | 11 | 145 | 8 | 8 | 24 | 7 | 960 | 226 | 63 | 1 |
| 23 | 1,430 | 7 | - | 8 | 164 | 4 | 15 | 22 | 6 | 926 | 210 | 68 | 0 |
| 24 | 1,565 | 9 | - | 6 | 227 | 7 | 9 | 23 | 8 | 978 | 214 | 83 | 1 |
| 25 | 1,749 | 30 | - | 9 | 199 | 8 | 20 | 24 | 7 | 1,102 | 248 | 86 | 16 |
| 26 | 1,716 | 27 | - | 11 | 195 | 6 | 14 | 12 | 6 | 1,073 | 258 | 89 | 25 |

資料：安房郡市消防本部警防課

XVII 教育·文化

児童および生徒数の推移



125. 幼稚園の概況

(各年5月1日現在)

| 年・園別 | 園数 | 学級数 | 教員数 | 園児数 | | | |
|---------|----|-----|-----|-----|----|-----|-----|
| | | | | 総数 | 3歳 | 4歳 | 5歳 |
| 平成 20 年 | 12 | 19 | 39 | 401 | - | 150 | 251 |
| 21 | 12 | 18 | 39 | 343 | - | 132 | 211 |
| 22 | 11 | 18 | 38 | 326 | - | 163 | 163 |
| 23 | 10 | 19 | 26 | 369 | - | 156 | 213 |
| 24 | 10 | 18 | 30 | 341 | - | 158 | 183 |
| 25 | 10 | 19 | 30 | 381 | - | 184 | 197 |
| 26 | 10 | 20 | 32 | 407 | - | 178 | 229 |
| 鴨川 | - | 4 | 5 | 98 | - | 38 | 60 |
| 東条 | - | 3 | 4 | 72 | - | 31 | 41 |
| 西条 | - | 2 | 5 | 70 | - | 35 | 35 |
| 田原 | - | 2 | 3 | 40 | - | 16 | 24 |
| 長狭 | - | 2 | 4 | 49 | - | 27 | 22 |
| 江見 | - | 1 | 1 | 9 | - | - | 9 |
| 太海 | - | 1 | 1 | 5 | - | - | 5 |
| 曾呂 | - | 1 | 2 | 4 | - | - | 4 |
| 天津 | - | 2 | 4 | 44 | - | 25 | 19 |
| 小湊 | - | 2 | 3 | 16 | - | 6 | 10 |

注)教員数は本務者のみを計上

資料：学校基本調査結果報告・学校教育課

大山幼稚園(平成23年3月31日)、主基幼稚園(平成22年3月31日)は廃園。

126. 小学校の概況

(各年5月1日現在)

| 年・学校別 | 学校数 | 学級数 | 教員数 | 児童数 | | | | | | |
|---------|-----|-----|-----|-------|-----|-----|-----|-----|-----|-----|
| | | | | 総数 | 1学年 | 2学年 | 3学年 | 4学年 | 5学年 | 6学年 |
| 平成 20 年 | 12 | 107 | 167 | 1,627 | 285 | 281 | 289 | 243 | 272 | 257 |
| 21 | 10 | 96 | 148 | 1,680 | 318 | 283 | 283 | 285 | 242 | 269 |
| 22 | 10 | 94 | 148 | 1,661 | 263 | 312 | 282 | 282 | 279 | 243 |
| 23 | 10 | 95 | 152 | 1,624 | 212 | 259 | 313 | 279 | 283 | 278 |
| 24 | 10 | 93 | 146 | 1,614 | 264 | 214 | 260 | 318 | 277 | 281 |
| 25 | 10 | 93 | 145 | 1,564 | 237 | 268 | 208 | 260 | 315 | 276 |
| 26 | 10 | 92 | 145 | 1,526 | 255 | 233 | 266 | 205 | 253 | 314 |
| 鴨川 | - | 16 | 23 | 307 | 53 | 43 | 57 | 41 | 55 | 58 |
| 東条 | - | 15 | 24 | 356 | 73 | 59 | 60 | 51 | 44 | 69 |
| 西条 | - | 8 | 14 | 178 | 31 | 31 | 29 | 21 | 31 | 35 |
| 田原 | - | 8 | 12 | 122 | 14 | 16 | 23 | 19 | 24 | 26 |
| 長狭 | - | 8 | 14 | 182 | 29 | 28 | 33 | 21 | 36 | 35 |
| 江見 | - | 7 | 10 | 52 | 11 | 6 | 6 | 7 | 10 | 12 |
| 太海 | - | 8 | 11 | 49 | 2 | 9 | 11 | 3 | 7 | 17 |
| 曾呂 | - | 6 | 10 | 46 | 10 | 6 | 6 | 5 | 5 | 14 |
| 天津 | - | 8 | 15 | 157 | 20 | 24 | 28 | 24 | 33 | 28 |
| 小湊 | - | 8 | 12 | 77 | 12 | 11 | 13 | 13 | 8 | 20 |

注) 教員数は本務者のみ計上

資料：学校基本調査結果報告・学校教育課

主基、吉尾、大山小学校は平成21年3月31日廃校、長狭小学校は平成21年4月1日新設

127. 中学校の概況

(各年5月1日現在)

| 年・学校別 | 学校数 | 学級数 | 教員数 | 生徒数 | | | |
|---------|-----|-----|-----|-----|-----|-----|-----|
| | | | | 総数 | 1学年 | 2学年 | 3学年 |
| 平成 20 年 | 4 | 35 | 79 | 874 | 277 | 275 | 322 |
| 21 | 4 | 34 | 101 | 789 | 244 | 273 | 272 |
| 22 | 4 | 33 | 79 | 776 | 259 | 243 | 274 |
| 23 | 3 | 31 | 67 | 737 | 231 | 261 | 245 |
| 24 | 3 | 32 | 72 | 762 | 267 | 233 | 262 |
| 25 | 3 | 32 | 72 | 772 | 269 | 266 | 237 |
| 26 | 3 | 32 | 72 | 790 | 261 | 266 | 263 |
| 鴨川 | - | 19 | 38 | 557 | 191 | 189 | 177 |
| 長狭 | - | 6 | 17 | 104 | 32 | 30 | 42 |
| 安房東 | - | 7 | 17 | 129 | 38 | 47 | 44 |

注)教員数は本務者のみ計上

資料：学校基本調査結果報告書・学校教育課

※江見中学校、鴨川中学校は平成23年4月1日統合、新鴨川中学校新設

128. 高等学校の概況

(各年5月1日現在)

| 年 | 学校数 | 教員数 | 生徒数 | | | | | |
|---------|-----|-----|-------|-----|-----|-----|-----|-----|
| | | | 総数 | 男 | 女 | 全日制 | 定時制 | 通信制 |
| 平成 20 年 | 2 | 82 | 1,067 | 621 | 446 | 809 | 37 | 221 |
| 21 | 2 | 89 | 995 | 556 | 439 | 760 | 35 | 200 |
| 22 | 2 | 89 | 921 | 501 | 420 | 719 | 28 | 174 |
| 23 | 2 | 91 | 861 | 436 | 425 | 713 | 23 | 125 |
| 24 | 2 | 89 | 736 | 336 | 378 | 666 | 22 | 48 |
| 25 | 2 | 74 | 628 | 283 | 345 | 582 | 20 | 26 |
| 26 | 2 | 79 | 631 | 300 | 331 | 591 | 21 | 19 |

資料：各高等学校

129. 専修・各種学校の概況

(各年5月1日現在)

| 年 | 学校数 | 課程数 | 生徒数 | | | 教員数 (本務者) | 職員数 (本務者) |
|---------|-----|-----|-----|----|-----|--------------|--------------|
| | | | 総数 | 男 | 女 | | |
| 平成 20 年 | 1 | 2 | 175 | 28 | 147 | 23 | 5 |
| 21 | 1 | 2 | 175 | 28 | 147 | 23 | 5 |
| 22 | 1 | 2 | 228 | 33 | 195 | 21 | 7 |
| 23 | 1 | 2 | 258 | 30 | 228 | 20 | 6 |
| 24 | 1 | 2 | 266 | 34 | 232 | 20 | 7 |
| 25 | 1 | 2 | 266 | 34 | 232 | 19 | 9 |
| 26 | 1 | 2 | 275 | 36 | 239 | 20 | 9 |

資料：企画政策課

130. 中学校進路別卒業生数

(各年5月1日現在)

| 年 | 卒業生 総数 | A | B | C | D | E | F | A～Dの うち就職者 (再掲) |
|---------|-----------|--------------|-----------------------|------------------------|----------------------------|---------------------|-----------------------|-----------------------|
| | | 高等学校 等進学者 | 専修学校 (高等課程) 進学者 | 専修学校 (一般課程) 等入学者 | 公共職業 能力開発 施設等 入学者 | 就職者 (A～D を除く) | 左記以外 の者及び 死亡・不詳 | |
| 平成 20 年 | 280 | 275 | - | - | - | 3 | 2 | - |
| 21 | 321 | 319 | - | - | - | 1 | 1 | - |
| 22 | 273 | 270 | - | - | - | - | 3 | - |
| 23 | 275 | 270 | - | 1 | - | 1 | 3 | - |
| 24 | 246 | 245 | - | - | - | 1 | - | - |
| 25 | 263 | 259 | - | - | - | - | 4 | - |
| 26 | 240 | 236 | - | - | - | 3 | 1 | - |

注) 高等学校等進学者には、通信制課程進学者を含む。

資料：学校基本調査結果報告書

131. 中学校卒業生の産業別就職状況

(各年3月卒業生)

| 年 | 総数 | 第1次産業 | 第2次産業 | 第3次産業 | 左記以外の者 |
|---------|----|-------|-------|-------|--------|
| 平成 20 年 | 3 | 1 | 2 | - | 0 |
| 21 | 1 | - | 1 | - | - |
| 22 | 0 | - | - | - | - |
| 23 | 1 | - | - | 1 | - |
| 24 | 1 | 1 | - | - | - |
| 25 | 0 | - | - | - | - |
| 26 | 3 | 1 | - | 2 | - |

資料：学校基本調査結果報告書・学校教育課

第1次産業・・・ 農業・林業・漁業

第2次産業・・・ 鉱業・建設業・製造業

第3次産業・・・ 電気・ガス・水道・運輸・通信・小売・卸売・飲食・金融・保険・不動産・サービス・公務・その他の産業。

左記以外の者・・・ 分類不能の産業 及び 就職先の産業別が不明の者

132. 高等学校進路別卒業生数

(各年3月卒業者)

| 年 | 卒業者 総数 | 進学者 | | 就職者 | 就職 進学者 | 無業者 | その他 |
|---------|-----------|----------|---------|---------|-----------|-------|---------|
| | | 大学 | その他 | | | | |
| 平成 20 年 | 418 (136) | 139 (-) | 88 (-) | 44 (7) | - (-) | 4 (-) | 14 (-) |
| 21 | 418 (101) | 148 (18) | 86 (24) | 80 (26) | - (-) | - (-) | 52 (34) |
| 22 | 366 (87) | 169 (16) | 80 (24) | 69 (13) | - (-) | - (-) | 38 (34) |
| 23 | 295 (81) | 113 (15) | 88 (16) | 53 (19) | - (4) | - (-) | 41 (27) |
| 24 | 246 (27) | 117 (-) | 72 (2) | 43 (7) | 2 (-) | - (-) | 13 (18) |
| 25 | 212 (27) | 81 (-) | 69 (4) | 40 (13) | 2 (-) | - (-) | 8 (10) |
| 26 | 208 (13) | 87 (-) | 67 (-) | 49 (13) | - (-) | - (-) | 5 (-) |

注) ()内は外数であり、定時制と通信制卒業生数値

資料：各高等学校

133. 高等学校卒業生の産業別就職状況

(各年3月卒業者)

| 年 | 総 数 | A | B | C | D | E | F | G | H | I | J | K | L | M | N |
|---------|------------|--------|--------|--------|--------|-------------|-------------|--|----------------------------|--|----------------------------|------------------|-----------------------|--------|-------------|
| | | 農 業 | 林 業 | 漁 業 | 鉱 業 | 建 設 業 | 製 造 業 | ガ ス ・ 水 道 ・ 熱 ・ 電 気 給 気 | 運 輸 ・ 通 信 業 | 卸 売 ・ 飲 食 ・ 小 売 業 店 | 金 融 ・ 保 険 業 | 不 動 産 業 | サ ー ビ ス 業 | 公 務 | そ の 他 |
| 平成 20 年 | (24) 61 | (-) - | (-) - | (-) - | (-) - | (-) 1 | (3) 5 | (-) - | (-) 6 | (2) 1 | (-) 1 | (-) - | (5) 19 | (-) 5 | (20) 6 |
| 21 | (26) 80 | (-) 1 | (-) - | (-) 1 | (-) - | (1) 5 | (3) 12 | (1) - | (-) 2 | (2) 5 | (-) 1 | (-) - | (4) 28 | (-) 7 | (14) 18 |
| 22 | (13) 69 | (-) 1 | (-) - | (-) - | (-) - | (2) 3 | (2) 4 | (1) 1 | (-) 5 | (3) 6 | (-) - | (-) - | (5) 33 | (-) 15 | (-) 2 |
| 23 | (23) 53 | (-) - | (-) - | (-) - | (-) - | (1) 4 | (1) 5 | (-) 1 | (-) 3 | (2) 1 | (-) - | (-) - | (9) 21 | (-) 7 | (10) - |
| 24 | (24) 44 | (-) - | (-) - | (-) - | (-) - | (2) 3 | (-) 5 | (-) 1 | (-) 2 | (2) 2 | (-) - | (-) - | (4) 18 | (-) 8 | (18) 5 |
| 25 | (10) 42 | (-) - | (-) - | (-) - | (-) 1 | (2) 2 | (-) 7 | (-) - | (-) 2 | (-) 3 | (-) 4 | (-) - | (4) 20 | (-) - | (-) 3 |
| 26 | (11) 49 | (-) - | (-) - | (-) - | (-) - | (1) 1 | (-) 8 | (-) - | (-) 2 | (-) 1 | (-) 3 | (-) - | (10) 11 | (-) 12 | (-) 11 |

注) ()内は外数であり、定時制と通信制卒業生数値

資料：各高等学校

134. 構造別校舎保有面積および教室数 (小学校)

単位：面積㎡

| 年次 | 総数 | | 木造 | | 鉄筋 | | 鉄骨 | |
|---------|--------|-----|-----|-----|--------|-----|-------|-----|
| | 床面積 | 教室数 | 床面積 | 教室数 | 床面積 | 教室数 | 床面積 | 教室数 |
| 平成 20 年 | 29,615 | 194 | 207 | - | 29,038 | 194 | 370 | - |
| 21 | 25,668 | 174 | 207 | - | 25,213 | 174 | 248 | - |
| 22 | 26,522 | 171 | 166 | - | 24,917 | 161 | 1,439 | 10 |
| 23 | 26,522 | 184 | 166 | - | 24,917 | 174 | 1,439 | 10 |
| 24 | 26,427 | 182 | 166 | - | 24,822 | 173 | 1,439 | 9 |
| 25 | 26,427 | 180 | 166 | - | 24,822 | 171 | 1,439 | 9 |
| 26 | 25,816 | 175 | 146 | - | 24,239 | 166 | 1,431 | 9 |

資料：教育委員会学校教育課

135. 構造別校舎保有面積および教室数 (中学校)

単位：面積㎡

| 年次 | 総数 | | 木造 | | 鉄筋 | | 鉄骨 | |
|---------|--------|-----|-----|-----|--------|-----|-----|-----|
| | 床面積 | 教室数 | 床面積 | 教室数 | 床面積 | 教室数 | 床面積 | 教室数 |
| 平成 20 年 | 17,118 | 91 | 242 | - | 16,252 | 88 | 624 | 3 |
| 21 | 17,118 | 89 | 242 | - | 16,252 | 86 | 624 | 3 |
| 22 | 15,322 | 86 | 242 | - | 14,456 | 83 | 624 | 3 |
| 23 | 14,304 | 79 | 30 | - | 14,264 | 79 | 10 | - |
| 24 | 14,409 | 80 | 30 | - | 14,369 | 80 | 10 | - |
| 25 | 14,409 | 80 | 30 | - | 14,369 | 80 | 10 | - |
| 26 | 14,399 | 79 | 30 | - | 14,359 | 79 | 10 | - |

資料：教育委員会学校教育課

136. 年齢・男女別、小中学校教職員数

(各年5月1日現在)

| 区分 | 平成23年度 | | | | | | | | | 平成24年度 | | | | | | | | |
|-------|--------|----|-----|-----|----|-----|-----|----|----|--------|----|-----|-----|----|----|-----|----|----|
| | 総数 | | | 小学校 | | | 中学校 | | | 総数 | | | 小学校 | | | 中学校 | | |
| | 総数 | 男 | 女 | 総数 | 男 | 女 | 総数 | 男 | 女 | 総数 | 男 | 女 | 総数 | 男 | 女 | 総数 | 男 | 女 |
| 総数 | 222 | 95 | 127 | 154 | 52 | 102 | 68 | 43 | 25 | 217 | 92 | 125 | 147 | 49 | 98 | 70 | 43 | 27 |
| 24歳以下 | 5 | 1 | 4 | 2 | 1 | 1 | 3 | 0 | 3 | 3 | 1 | 2 | 1 | 1 | 0 | 2 | 0 | 2 |
| 25～29 | 17 | 11 | 6 | 11 | 7 | 4 | 6 | 4 | 2 | 16 | 9 | 7 | 8 | 4 | 4 | 8 | 5 | 3 |
| 30～34 | 19 | 9 | 10 | 12 | 4 | 8 | 7 | 5 | 2 | 18 | 7 | 11 | 15 | 5 | 10 | 3 | 2 | 1 |
| 35～39 | 25 | 11 | 14 | 22 | 8 | 14 | 3 | 3 | 0 | 23 | 8 | 15 | 18 | 6 | 12 | 5 | 2 | 3 |
| 40～44 | 22 | 8 | 14 | 12 | 2 | 10 | 10 | 6 | 4 | 21 | 9 | 12 | 14 | 3 | 11 | 7 | 6 | 1 |
| 45～49 | 21 | 12 | 9 | 11 | 5 | 6 | 10 | 7 | 3 | 26 | 14 | 12 | 12 | 5 | 7 | 14 | 9 | 5 |
| 50～54 | 56 | 16 | 40 | 42 | 9 | 33 | 14 | 7 | 7 | 51 | 17 | 34 | 37 | 11 | 26 | 14 | 6 | 8 |
| 55～59 | 51 | 21 | 30 | 36 | 10 | 26 | 15 | 11 | 4 | 48 | 20 | 28 | 34 | 10 | 24 | 14 | 10 | 4 |
| 60歳以上 | 6 | 6 | 0 | 6 | 6 | 0 | 0 | 0 | 0 | 11 | 7 | 4 | 8 | 4 | 4 | 3 | 3 | 0 |

(続)

| 区分 | 平成25年度 | | | | | | | | | 平成26年度 | | | | | | | | |
|-------|--------|----|-----|-----|----|----|-----|----|----|--------|----|-----|-----|----|----|-----|----|----|
| | 総数 | | | 小学校 | | | 中学校 | | | 総数 | | | 小学校 | | | 中学校 | | |
| | 総数 | 男 | 女 | 総数 | 男 | 女 | 総数 | 男 | 女 | 総数 | 男 | 女 | 総数 | 男 | 女 | 総数 | 男 | 女 |
| 総数 | 211 | 91 | 120 | 143 | 50 | 93 | 68 | 41 | 27 | 216 | 90 | 126 | 144 | 48 | 96 | 72 | 42 | 30 |
| 24歳以下 | 5 | 2 | 3 | 1 | 1 | 0 | 4 | 1 | 3 | 5 | 1 | 4 | 2 | 0 | 2 | 3 | 1 | 2 |
| 25～29 | 17 | 9 | 8 | 9 | 5 | 4 | 8 | 4 | 4 | 17 | 9 | 8 | 9 | 5 | 4 | 8 | 4 | 4 |
| 30～34 | 18 | 6 | 12 | 15 | 4 | 11 | 3 | 2 | 1 | 18 | 3 | 15 | 14 | 3 | 11 | 4 | 0 | 4 |
| 35～39 | 21 | 9 | 12 | 15 | 6 | 9 | 6 | 3 | 3 | 21 | 10 | 11 | 13 | 5 | 8 | 8 | 5 | 3 |
| 40～44 | 22 | 11 | 11 | 16 | 5 | 11 | 6 | 6 | 0 | 27 | 11 | 16 | 18 | 5 | 13 | 9 | 6 | 3 |
| 45～49 | 29 | 13 | 16 | 16 | 5 | 11 | 13 | 8 | 5 | 25 | 12 | 13 | 15 | 6 | 9 | 10 | 6 | 4 |
| 50～54 | 39 | 16 | 23 | 30 | 12 | 18 | 9 | 4 | 5 | 33 | 13 | 20 | 23 | 6 | 17 | 10 | 7 | 3 |
| 55～59 | 57 | 22 | 35 | 39 | 10 | 29 | 18 | 12 | 6 | 58 | 26 | 32 | 41 | 15 | 26 | 17 | 11 | 6 |
| 60歳以上 | 3 | 3 | 0 | 2 | 2 | 0 | 1 | 1 | 0 | 12 | 5 | 7 | 9 | 3 | 6 | 3 | 2 | 1 |

注) 年齢については各年度末現在の満年齢
正規の教職員のみ計上(講師等含まず)

資料: 教育委員会学校教育課

137. 児童生徒の平均体位（身長・体重・座高）

| 区 分 | | | 小学校 | | | | | | 中学校 | | |
|------------|---|---------|-------|-------|-------|-------|-------|-------|-------|-------|-------|
| | | | 1学年 | 2学年 | 3学年 | 4学年 | 5学年 | 6学年 | 1学年 | 2学年 | 3学年 |
| 身長 (cm) | 男 | 平成 21 年 | 116.5 | 122.9 | 128.7 | 132.7 | 139.1 | 145.5 | 153.3 | 159.8 | 165.9 |
| | | 22 | 116.4 | 122.2 | 128.6 | 133.8 | 137.9 | 145.0 | 152.5 | 160.0 | 165.1 |
| | | 23 | 117.1 | 122.4 | 127.9 | 133.8 | 139.2 | 143.9 | 152.4 | 160.0 | 165.4 |
| | | 24 | 117.0 | 123.3 | 127.9 | 133.3 | 139.4 | 145.4 | 151.0 | 159.5 | 165.3 |
| | | 25 | 116.5 | 123.2 | 129.0 | 133.3 | 138.5 | 145.2 | 152.8 | 158.3 | 165.1 |
| | | 26 | 117.0 | 122.7 | 128.7 | 134.1 | 138.8 | 144.6 | 152.4 | 160.0 | 163.9 |
| | 女 | 平成 21 年 | 116.3 | 121.5 | 127.6 | 133.8 | 141.4 | 145.8 | 151.5 | 155.0 | 156.2 |
| | | 22 | 115.8 | 122.1 | 127.3 | 133.6 | 140.5 | 147.8 | 150.9 | 154.2 | 156.8 |
| | | 23 | 116.4 | 122.0 | 128.0 | 133.2 | 140.0 | 147.3 | 152.8 | 154.3 | 156.2 |
| | | 24 | 115.7 | 122.3 | 127.8 | 134.0 | 139.6 | 146.2 | 152.2 | 155.6 | 156.0 |
| | | 25 | 114.9 | 121.9 | 128.3 | 133.9 | 140.8 | 146.3 | 151.6 | 154.8 | 157.1 |
| | | 26 | 115.5 | 121.1 | 127.7 | 134.1 | 140.7 | 147.1 | 151.4 | 154.8 | 156.2 |
| 体重 (kg) | 男 | 平成 21 年 | 21.6 | 24.8 | 27.7 | 31.5 | 34.7 | 39.8 | 46.6 | 49.4 | 57.8 |
| | | 22 | 22.5 | 24.0 | 28.1 | 31.0 | 35.3 | 38.6 | 45.6 | 50.9 | 54.5 |
| | | 23 | 22.2 | 24.9 | 27.0 | 31.3 | 34.4 | 39.4 | 43.7 | 50.1 | 56.0 |
| | | 24 | 22.1 | 24.8 | 28.5 | 30.4 | 35.5 | 38.7 | 45.1 | 48.4 | 55.0 |
| | | 25 | 21.6 | 24.6 | 27.8 | 32.1 | 34.0 | 39.6 | 44.8 | 49.1 | 53.1 |
| | | 26 | 21.8 | 24.3 | 27.7 | 31.2 | 36.3 | 38.1 | 45.8 | 49.5 | 54.4 |
| | 女 | 平成 21 年 | 21.7 | 23.3 | 27.5 | 31.3 | 35.3 | 39.2 | 45.4 | 48.1 | 50.3 |
| | | 22 | 21.2 | 24.2 | 26.3 | 30.9 | 35.9 | 40.2 | 44.5 | 48.1 | 51.1 |
| | | 23 | 22.0 | 23.4 | 27.3 | 29.3 | 34.9 | 41.5 | 45.0 | 47.8 | 47.4 |
| | | 24 | 21.5 | 24.5 | 26.5 | 30.8 | 33.3 | 39.5 | 46.1 | 48.4 | 51.2 |
| | | 25 | 20.9 | 23.9 | 27.8 | 29.9 | 35.0 | 38.2 | 44.5 | 48.0 | 51.0 |
| | | 26 | 21.2 | 23.4 | 26.9 | 31.3 | 34.1 | 39.7 | 43.7 | 48.4 | 51.0 |
| 座高 (cm) | 男 | 平成 21 年 | 64.9 | 68.0 | 70.6 | 72.4 | 75.1 | 77.6 | 80.2 | 85.1 | 88.5 |
| | | 22 | 64.7 | 67.7 | 70.7 | 72.8 | 74.3 | 77.5 | 81.3 | 85.3 | 88.5 |
| | | 23 | 65.2 | 68.0 | 70.3 | 73.0 | 75.0 | 77.0 | 80.8 | 84.3 | 88.4 |
| | | 24 | 65.3 | 68.3 | 70.2 | 72.5 | 75.4 | 77.9 | 80.2 | 84.7 | 87.8 |
| | | 25 | 64.7 | 67.6 | 70.8 | 72.2 | 74.7 | 77.8 | 81.2 | 84.2 | 88.3 |
| | | 26 | 64.9 | 67.8 | 70.3 | 72.7 | 75.0 | 77.4 | 81.0 | 84.7 | 86.8 |
| | 女 | 平成 21 年 | 64.6 | 67.2 | 69.9 | 72.8 | 76.3 | 78.5 | 80.6 | 83.7 | 85.0 |
| | | 22 | 64.3 | 67.5 | 69.9 | 72.5 | 75.9 | 79.3 | 81.8 | 83.6 | 85.0 |
| | | 23 | 64.9 | 67.6 | 70.4 | 72.7 | 75.6 | 79.3 | 81.5 | 82.1 | 85.1 |
| | | 24 | 64.9 | 67.7 | 70.3 | 73.0 | 75.4 | 78.8 | 81.9 | 82.6 | 84.1 |
| | | 25 | 63.9 | 67.6 | 70.4 | 72.6 | 76.1 | 78.9 | 82.0 | 83.5 | 85.5 |
| | | 26 | 64.3 | 67.2 | 70.3 | 72.9 | 76.3 | 79.2 | 82.0 | 83.7 | 83.6 |

資料：教育委員会学校教育課

138. 分類別図書等の貸出冊数

(各年度末現在)

| 年度 | 総数 | 0 総記 | 1 哲学 宗教 | 2 歴史 地理 | 3 社会 科学 | 4 自然 科学 | 5 工学 技術 | 6 産業 | 7 芸術 | 8 言語 | 9 文学 | 児童 図書 | A V 資料 |
|--------|---------|---------|---------------|---------------|---------------|---------------|---------------|---------|---------|---------|---------|----------|-----------|
| 平成21年度 | 82,556 | 176 | 1,421 | 1,501 | 2,163 | 1,791 | 3,317 | 995 | 1,786 | 270 | 32,901 | 34,912 | 1,323 |
| 22 | 90,153 | 208 | 1,334 | 1,822 | 2,461 | 2,167 | 4,129 | 1,058 | 1,986 | 297 | 33,756 | 38,866 | 2,069 |
| 23 | 98,469 | 182 | 1,298 | 1,766 | 2,535 | 2,548 | 5,357 | 1,106 | 1,945 | 308 | 34,437 | 44,298 | 2,689 |
| 24 | 112,557 | 452 | 1,578 | 2,450 | 3,086 | 2,726 | 7,502 | 1,694 | 2,497 | 351 | 34,214 | 53,717 | 2,290 |
| 25 | 113,686 | 282 | 1,511 | 2,169 | 2,701 | 3,218 | 6,758 | 1,518 | 2,196 | 378 | 36,885 | 53,930 | 2,140 |

注) 郷土資料(一部貸出可)、ビデオテープ、DVDは館内利用のみ

資料: 教育委員会生涯学習課図書館

139. 図書館蔵書冊数

(各年度末現在)

| 年度 | 総数 | 0 総記 | 1 哲学 宗教 | 2 歴史 地理 | 3 社会 科学 | 4 自然 科学 | 5 工学 技術 | 6 産業 | 7 芸術 | 8 言語 | 9 文学 | 児童 図書 | A V 資料 | 郷土 資料 | 参考 図書 |
|--------|--------|---------|---------------|---------------|---------------|---------------|---------------|---------|---------|---------|---------|----------|-----------|----------|----------|
| 平成21年度 | 74,862 | 1,964 | 1,860 | 4,012 | 5,628 | 3,077 | 2,938 | 1,910 | 4,277 | 704 | 22,017 | 15,579 | 1,657 | 6,310 | 2,929 |
| 22 | 74,859 | 1,978 | 1,683 | 3,947 | 4,740 | 2,801 | 2,752 | 1,969 | 4,321 | 695 | 22,503 | 16,593 | 1,692 | 6,413 | 2,772 |
| 23 | 77,658 | 1,998 | 1,722 | 4,158 | 4,931 | 2,941 | 2,965 | 1,976 | 4,439 | 705 | 23,824 | 17,153 | 1,552 | 6,500 | 2,794 |
| 24 | 84,168 | 2,014 | 1,767 | 4,256 | 5,117 | 3,253 | 3,288 | 2,040 | 4,623 | 719 | 25,706 | 20,411 | 1,631 | 6,684 | 2,659 |
| 25 | 91,164 | 1,987 | 1,870 | 4,319 | 5,616 | 3,612 | 3,807 | 2,138 | 4,844 | 777 | 28,712 | 22,603 | 1,346 | 6,955 | 2,578 |

資料: 教育委員会生涯学習課図書館

140. 図書館利用状況

(各年度末現在)

| 年度 | 開館日数 | 入館者数 | 1日平均 | 貸出人数 | 1日平均 | |
|--------|------|------|--------|-------|--------|-------|
| 平成21年度 | | 292 | 52,951 | 181.3 | 24,849 | 85.1 |
| 22 | | 292 | 56,496 | 193.5 | 27,791 | 95.2 |
| 23 | | 298 | 61,180 | 205.3 | 30,343 | 101.8 |
| 24 | | 294 | 61,344 | 208.6 | 30,905 | 105.1 |
| 25 | | 294 | 59,410 | 202.1 | 30,777 | 104.7 |

資料: 教育委員会生涯学習課図書館

141. 移動教室バスの利用状況

| 年度 | 総数 | | 学校行事 | | 行政行事 | |
|--------|-----|-------|------|-------|------|-------|
| | 回数 | 延人員 | 回数 | 延人員 | 回数 | 延人員 |
| 平成21年度 | 138 | 5,392 | 83 | 3,353 | 55 | 2,039 |
| 22 | 141 | 5,870 | 92 | 4,347 | 49 | 1,523 |
| 23 | 168 | 6,109 | 126 | 4,886 | 42 | 1,223 |
| 24 | 150 | 6,418 | 114 | 5,412 | 36 | 1,006 |
| 25 | 153 | 6,236 | 94 | 4,428 | 59 | 1,808 |

資料: 教育委員会生涯学習課

142. 公民館利用状況

| 区 分 | | 目的別 | | | | | 利用 延人員 | うち公民 館主催行 事延人員 | 開館日数 |
|------|--------|-------|-------------|-------|------------|-----------|-----------|----------------------|------|
| | | 総数 | 公民館 主催行事 | 団体行事 | 行政関係 行事 | その他 行事 | | | |
| 中央 | 平成23年度 | 1,414 | 66 | 1,183 | 10 | 155 | 16,066 | 1,206 | 309 |
| | 24 | 1,480 | 38 | 1,231 | 5 | 206 | 16,652 | 788 | 308 |
| | 25 | 1,560 | 66 | 1,162 | 11 | 321 | 17,857 | 1,263 | 305 |
| 東条 | 平成23年度 | 688 | 43 | 412 | 4 | 229 | 8,466 | 1,114 | 309 |
| | 24 | 660 | 43 | 410 | 1 | 206 | 8,714 | 1,082 | 309 |
| | 25 | 714 | 41 | 393 | 12 | 268 | 9,412 | 1,276 | 304 |
| 田原 | 平成23年度 | 388 | 13 | 253 | 5 | 117 | 4,010 | 275 | 309 |
| | 24 | 400 | 13 | 242 | 7 | 138 | 4,030 | 337 | 309 |
| | 25 | 386 | 33 | 226 | 0 | 127 | 3,928 | 514 | 304 |
| 西条 | 平成23年度 | 543 | 18 | 361 | 2 | 162 | 6,034 | 355 | 309 |
| | 24 | 603 | 18 | 369 | 6 | 210 | 6,571 | 404 | 306 |
| | 25 | 628 | 34 | 385 | 1 | 208 | 6,561 | 656 | 302 |
| 大山 | 平成23年度 | 283 | 41 | 172 | 4 | 66 | 2,744 | 640 | 304 |
| | 24 | 298 | 39 | 169 | 3 | 87 | 3,348 | 663 | 275 |
| | 25 | 322 | 41 | 177 | 8 | 96 | 5,281 | 1,887 | 307 |
| 吉尾 | 平成23年度 | 368 | 33 | 248 | 16 | 71 | 3,922 | 605 | 307 |
| | 24 | 395 | 35 | 265 | 11 | 84 | 4,601 | 793 | 307 |
| | 25 | 382 | 19 | 284 | 20 | 59 | 4,118 | 307 | 302 |
| 主基 | 平成23年度 | 335 | 34 | 211 | 7 | 83 | 3,687 | 508 | 313 |
| | 24 | 370 | 40 | 248 | 7 | 75 | 4,463 | 930 | 311 |
| | 25 | 324 | 31 | 223 | 6 | 64 | 3,296 | 387 | 303 |
| 江見 | 平成23年度 | 328 | 19 | 212 | 7 | 90 | 3,582 | 313 | 306 |
| | 24 | 331 | 25 | 214 | 10 | 82 | 3,389 | 280 | 303 |
| | 25 | 294 | 21 | 181 | 5 | 87 | 3,267 | 309 | 300 |
| 太海 | 平成23年度 | 410 | 10 | 290 | 16 | 94 | 3,713 | 182 | 312 |
| | 24 | 454 | 24 | 317 | 16 | 97 | 4,148 | 285 | 308 |
| | 25 | 493 | 19 | 336 | 21 | 117 | 4,396 | 314 | 303 |
| 曾呂 | 平成23年度 | 354 | 18 | 202 | 7 | 127 | 3,278 | 327 | 310 |
| | 24 | 354 | 16 | 224 | 5 | 109 | 3,036 | 239 | 306 |
| | 25 | 358 | 9 | 253 | 6 | 90 | 3,151 | 172 | 302 |
| 天津小湊 | 平成23年度 | 884 | 52 | 412 | 51 | 369 | 8,514 | 1,394 | 308 |
| | 24 | 841 | 44 | 404 | 19 | 374 | 7,640 | 1,306 | 306 |
| | 25 | 891 | 44 | 416 | 31 | 400 | 8,517 | 746 | 308 |

資料：教育委員会生涯学習課

143.市民会館利用状況

| 年度・月別 | 使用状況 | | | ※使用件数 | | | ※使用日数 | | |
|---------|--------|------|--------|-------|-----|-----|-------|-----|-----|
| | 使用可能日数 | 使用日数 | 使用率(%) | 総数 | 有料 | 無料 | 総数 | 有料 | 無料 |
| 平成23年度 | 302 | 252 | 83 | 502 | 383 | 119 | 616 | 406 | 210 |
| 24 | 304 | 244 | 80 | 541 | 402 | 139 | 609 | 417 | 192 |
| 25 | 304 | 219 | 72 | 433 | 313 | 120 | 529 | 346 | 183 |
| 平成25年4月 | 25 | 15 | 60 | 25 | 21 | 4 | 31 | 26 | 5 |
| 5 | 27 | 18 | 67 | 44 | 25 | 19 | 67 | 25 | 42 |
| 6 | 26 | 25 | 96 | 51 | 38 | 13 | 66 | 46 | 20 |
| 7 | 26 | 18 | 69 | 27 | 24 | 3 | 29 | 26 | 3 |
| 8 | 27 | 17 | 63 | 26 | 24 | 2 | 28 | 26 | 2 |
| 9 | 25 | 17 | 68 | 32 | 23 | 9 | 35 | 23 | 12 |
| 10 | 27 | 19 | 70 | 41 | 29 | 12 | 49 | 34 | 15 |
| 11 | 25 | 21 | 84 | 59 | 28 | 31 | 86 | 31 | 55 |
| 12 | 24 | 18 | 75 | 33 | 30 | 3 | 41 | 38 | 3 |
| 26年1月 | 24 | 18 | 75 | 33 | 27 | 6 | 33 | 27 | 6 |
| 2 | 23 | 14 | 61 | 29 | 22 | 7 | 30 | 22 | 8 |
| 3 | 25 | 19 | 76 | 33 | 22 | 11 | 34 | 22 | 12 |

(続)

| 年度・月別 | ※単位使用回数 | | | ※使用人数 | | |
|---------|---------|-----|-----|--------|--------|--------|
| | 総数 | 有料 | 無料 | 総数 | 有料 | 無料 |
| 平成23年度 | 1,173 | 649 | 524 | 31,600 | 16,223 | 15,377 |
| 24 | 1,111 | 680 | 431 | 26,165 | 15,865 | 10,300 |
| 25 | 913 | 526 | 387 | 21,834 | 12,954 | 8,880 |
| 平成25年4月 | 47 | 40 | 7 | 810 | 700 | 110 |
| 5 | 131 | 29 | 102 | 1,690 | 1,110 | 580 |
| 6 | 120 | 79 | 41 | 3,120 | 2,360 | 760 |
| 7 | 46 | 42 | 4 | 669 | 574 | 95 |
| 8 | 45 | 43 | 2 | 1,355 | 1,335 | 20 |
| 9 | 58 | 32 | 26 | 1,060 | 440 | 620 |
| 10 | 92 | 61 | 31 | 2,335 | 1,875 | 460 |
| 11 | 183 | 46 | 137 | 6,155 | 675 | 5,480 |
| 12 | 65 | 62 | 3 | 1,800 | 1,580 | 220 |
| 26年1月 | 39 | 32 | 7 | 1,130 | 975 | 155 |
| 2 | 43 | 31 | 12 | 770 | 615 | 155 |
| 3 | 44 | 29 | 15 | 940 | 715 | 225 |

(続)

| 年度・月別 | 使用料(円) | | | |
|---------|-----------|-----------|---------|-----------|
| | 総数 | 有料分 | 減額分 | 無料分 |
| 平成23年度 | 7,029,104 | 3,561,360 | 289,724 | 3,178,020 |
| 24 | 6,450,887 | 3,825,435 | 274,182 | 2,351,270 |
| 25 | 5,027,615 | 2,918,657 | 174,462 | 1,934,496 |
| 平成25年4月 | 209,560 | 165,533 | 22,797 | 21,230 |
| 5 | 646,632 | 122,692 | 0 | 523,940 |
| 6 | 735,820 | 445,179 | 3,881 | 286,760 |
| 7 | 270,689 | 243,943 | 0 | 26,746 |
| 8 | 298,918 | 250,703 | 39,395 | 8,820 |
| 9 | 367,310 | 196,712 | 0 | 170,598 |
| 10 | 579,846 | 367,153 | 9,887 | 202,806 |
| 11 | 827,500 | 280,814 | 3,416 | 543,270 |
| 12 | 507,203 | 405,103 | 95,086 | 7,014 |
| 26年1月 | 203,275 | 179,477 | 0 | 23,798 |
| 2 | 193,153 | 134,947 | 0 | 58,206 |
| 3 | 187,709 | 126,401 | 0 | 61,308 |

注) 使用料として徴収しているのは有料分のみである。

資料: 市民交流課市民会館

単位使用回数とは、午前・午後・夜間の区分をそれぞれ1単位としたものである。

※印欄は延べ数である。

144. 社会体育施設の利用状況

| 社会体育施設 | | 平成23年度 | | 平成24年度 | | 平成25年度 | |
|---------------|---------------|--------|---------|--------|---------|--------|---------|
| | | 団体数 | 人員 | 団体数 | 人員 | 団体数 | 人員 |
| 総 数 | | 3,321 | 115,363 | 3,240 | 118,408 | 2,623 | 101,877 |
| 総合運動施設 | 野 球 場 | 189 | 12,807 | 168 | 12,994 | 159 | 12,169 |
| | ソ フ ト ボ ー ル 場 | 120 | 7,511 | 128 | 8,488 | 130 | 8,001 |
| | 文 化 体 育 館 | 464 | 29,263 | 476 | 32,786 | 587 | 35,202 |
| | 陸 上 競 技 場 | 206 | 13,276 | 229 | 12,368 | 219 | 13,811 |
| | サ ッ カ ー 場 | 98 | 7,995 | 76 | 6,892 | 94 | 8,529 |
| 体育センター | グ ラ ウ ン ド | 218 | 6,130 | 247 | 8,660 | 104 | 3,029 |
| | 体 育 館 | 560 | 15,995 | 378 | 13,539 | - | - |
| | 卓 球 場 | 46 | 590 | - | - | - | - |
| | テ ニ ス コ ー ト | 33 | 126 | 4 | 15 | 2 | 12 |
| | 弓 道 場 | 155 | 2,297 | 154 | 2,310 | 154 | 2,310 |
| 小 湊 ス ポ ー ツ 館 | 534 | 10,151 | 641 | 11,070 | 651 | 11,278 | |
| 宮 運 動 広 場 | 244 | 3,990 | 324 | 4,860 | 164 | 2,465 | |
| 宮 庭 球 場 | 0 | 0 | 0 | 0 | 0 | 0 | |
| 大 川 面 運 動 広 場 | 168 | 3,825 | 133 | 3,188 | 155 | 3,883 | |
| 大 川 面 庭 球 場 | 140 | 466 | 134 | 435 | 129 | 511 | |
| 大 山 庭 球 場 | 94 | 321 | 98 | 253 | 23 | 76 | |
| 成 川 運 動 広 場 | 52 | 620 | 50 | 550 | 52 | 601 | |
| 芝 浜 プ ー ル | - | 2,456 | - | 2,701 | - | 2,469 | |

注) 総数に芝浜プールは含まない。

資料：教育委員会スポーツ振興課

145. 郷土資料館入館状況

| 年度・月別 | 入 館 者 数 | | | 開館日数 |
|---------|---------|-------|-------|------|
| | 総数 | 市内 | 市外 | |
| 平成23年度 | 7,803 | 2,386 | 5,417 | 300 |
| 24 | 7,826 | 4,758 | 3,068 | 311 |
| 25 | 8,110 | 3,779 | 4,331 | 307 |
| 平成25年4月 | 1,916 | 1,728 | 188 | 26 |
| 5 | 744 | 220 | 524 | 27 |
| 6 | 144 | 14 | 130 | 26 |
| 7 | 307 | 147 | 160 | 26 |
| 8 | 244 | 136 | 108 | 27 |
| 9 | 268 | 139 | 129 | 25 |
| 10 | 148 | 64 | 84 | 27 |
| 11 | 700 | 245 | 455 | 26 |
| 12 | 1,131 | 271 | 860 | 24 |
| 26年 1月 | 1,207 | 256 | 951 | 24 |
| 2 | 967 | 397 | 570 | 24 |
| 3 | 334 | 162 | 172 | 25 |

資料：鴨川市教育委員会生涯学習課郷土資料館

146. 市民ギャラリー入館状況

| 年度・月別 | 入館者数 | | | 開館日数 |
|---------|-------|-------|-------|------|
| | 総数 | 市内 | 市外 | |
| 平成23年度 | 6,489 | 5,021 | 1,468 | 304 |
| 24 | 5,813 | 4,100 | 1,713 | 306 |
| 25 | 6,131 | 4,957 | 1,174 | 303 |
| 平成25年4月 | 392 | 347 | 45 | 25 |
| 5 | 950 | 760 | 190 | 27 |
| 6 | 157 | 101 | 56 | 26 |
| 7 | 311 | 291 | 20 | 26 |
| 8 | 113 | 90 | 23 | 27 |
| 9 | 1,055 | 994 | 61 | 25 |
| 10 | 664 | 311 | 353 | 27 |
| 11 | 1,029 | 958 | 71 | 24 |
| 12 | 320 | 271 | 49 | 23 |
| 26年1月 | 103 | 91 | 12 | 24 |
| 2 | 379 | 329 | 50 | 23 |
| 3 | 658 | 414 | 244 | 26 |

資料：鴨川市教育委員会生涯学習課市民ギャラリー

147. 嶺岡自然キャンプ場利用状況

(各年6月1日～8月31日の開設期間)

| 年度 | 利用団体区分 | | | | | | 利用区分 | | | | | キャンプ日数別団体数 | | | | | |
|--------|--------|-------|------------|-------|------|------|------|-----|---|-------|---------|------------|-----|------|------|------|------|
| | 総数 | 小・中学校 | 高校・大学・各種学校 | 青少年団体 | 育成団体 | その他の | 総数 | 男女別 | | 年齢別 | | | 日帰り | 一泊二日 | 二泊三日 | 三泊四日 | 四泊以上 |
| | | | | | | | | 男 | 女 | 14歳以下 | 15歳～24歳 | 25歳以上 | | | | | |
| | | | | | | | | | | | | | | | | | |
| 平成22年度 | - | - | - | - | - | - | - | - | - | - | - | - | - | - | - | - | - |
| 23 | - | - | - | - | - | - | - | - | - | - | - | - | - | - | - | - | - |
| 24 | - | - | - | - | - | - | - | - | - | - | - | - | - | - | - | - | - |
| 25 | - | - | - | - | - | - | - | - | - | - | - | - | - | - | - | - | - |

注) 平成22年度より休止。

資料：教育委員会生涯学習課

148. わんぱくハウス利用状況

| 年度 | 利用日数 | 利用人数 |
|--------|------|-------|
| 平成23年度 | 113 | 2,264 |
| 24 | 52 | 1,103 |
| 25 | 32 | 670 |

資料：教育委員会生涯学習課

149. 青少年研修センター利用状況

| 年度 | 合計 | | 18歳以上(市内) | 18歳未満(市内) | 18歳以上(市外) | 18歳未満(市外) |
|--------|------|-------|-----------|-----------|-----------|-----------|
| | 利用回数 | 人数 | 人数 | 人数 | 人数 | 人数 |
| 平成23年度 | 168 | 3,348 | 390 | 434 | 1,868 | 656 |
| 24 | 151 | 2,970 | 327 | 81 | 1,895 | 667 |
| 25 | 189 | 3,486 | 451 | 319 | 1,937 | 779 |

資料：教育委員会生涯学習課

150. 社会教育関係団体数

(各年5月1日現在)

| 年 | 総数 | | 子ども会 | | ボーイスカウト | | ガールスカウト | | スポーツ少年団 | |
|---------|-----|-------|------|-------|---------|----|---------|----|---------|-----|
| | 団体数 | 人員 | 団体数 | 人員 | 団体数 | 人員 | 団体数 | 人員 | 団体数 | 人員 |
| 平成 21 年 | 95 | 2,002 | 78 | 1,702 | 2 | 55 | 1 | 11 | 14 | 234 |
| 22 | 97 | 1,834 | 79 | 1,534 | 2 | 38 | 1 | 9 | 15 | 253 |
| 23 | 96 | 1,839 | 79 | 1,586 | 2 | 36 | 1 | 7 | 14 | 210 |
| 24 | 96 | 1,874 | 79 | 1,577 | 2 | 49 | 1 | 7 | 14 | 241 |
| 25 | 94 | 1,851 | 77 | 1,567 | 2 | 43 | 1 | 7 | 14 | 234 |
| 26 | 90 | 1,760 | 75 | 1,489 | 1 | 42 | 0 | 0 | 14 | 229 |

資料：教育委員会生涯学習課 ・スポーツ振興課

151. テレビ受信契約状況

(各年3月31日現在)

| 年 | 放送受信契約数 | 衛星放送（再掲） | |
|---------|---------|----------|--------|
| | | 契約数 | 契約率（％） |
| 平成 21 年 | 13,333 | 4,030 | 30.1 |
| 22 | 13,777 | 4,254 | 30.9 |
| 23 | 13,944 | 4,532 | 32.5 |
| 24 | 13,998 | 4,635 | 33.1 |
| 25 | 14,099 | 4,779 | 33.9 |

資料：千葉県総合企画部統計課 「千葉県統計年鑑」

注) 契約率 = (衛星放送契約数 / 放送受信契約数) × 100

152. 文化財および史跡の現況

| 種別 | 文化財・史跡名称 | 所在地 | 所有者 又は継承者 | 指定年月日 |
|---------|------------------------|-----|--------------|-----------------|
| 特別天然記念物 | 鯛の浦タイ生息地 | 小湊 | 鴨川市 | T11. 3. 8 (国) |
| 天然記念物 | 清澄の大スギ(1樹) | 清澄 | 清澄寺 | T13. 12. 9 (国) |
| 有形文化財 | 清澄寺中門(1棟) | 清澄 | 清澄寺 | S39. 4. 28 (県) |
| 有形文化財 | 薬王院薬師堂附棟札2枚(1棟) | 粟斗 | 薬王院 | H 6. 2. 22 (県) |
| 有形文化財 | 誕生寺仁王門(1棟) | 小湊 | 誕生寺 | H 9. 3. 21 (県) |
| 有形文化財 | 大山寺不動堂附棟札1枚(1棟) | 平塚 | 高蔵神社別当寺大山寺 | H 7. 3. 14 (県) |
| 有形文化財 | 清澄寺石造宝篋印塔(応永14年在銘)(1基) | 清澄 | 清澄寺 | S40. 4. 27 (県) |
| 有形文化財 | 清澄寺石幢(応永31年在銘)(1基) | 清澄 | 清澄寺 | S40. 4. 27 (県) |
| 有形文化財 | 梵鐘(明徳3年在銘)(1口) | 清澄 | 清澄寺 | S39. 4. 28 (県) |
| 有形文化財 | 銅造阿弥陀如来立像及び両脇侍立像(3軀) | 天面 | 西徳寺 | S35. 6. 3 (県) |
| 有形文化財 | 木造不動明王坐像及び両脇侍立像(3軀) | 平塚 | 高蔵神社別当寺大山寺 | S45. 1. 30 (県) |
| 有形文化財 | 木造地藏菩薩坐像(1軀) | 大幡 | 龍江寺 | S45. 1. 30 (県) |
| 有形文化財 | 行道面(23面) | 貝渚 | 心巖寺 | H 7. 3. 14 (県) |
| 有形文化財 | 旭森経塚遺物(1式) | 清澄 | 清澄寺 | S39. 4. 28 (県) |
| 有形文化財 | 安田文書(2巻) | 細野 | 個人 | S45. 1. 30 (県) |
| 有形文化財 | 富木殿御書(1点) | 広場 | 鏡忍寺 | S50. 12. 12 (県) |
| 有形文化財 | 富城殿女房尼御前御書(1幅) | 小湊 | 誕生寺 | S57. 4. 6 (県) |
| 有形文化財 | 木造薬師如来坐像(1軀) | 内浦 | 西蓮寺 | H21. 3. 17 (県) |
| 無形民俗文化財 | 北風原の羯鼓舞 | 北風原 | 北風原羯鼓舞保存会 | S29. 3. 31 (県) |
| 無形民俗文化財 | 吉保八幡のやぶさめ | 仲 | 長狭やぶさめ保存会 | S40. 4. 27 (県) |
| 史跡 | 古泉千椗誕生地 | 細野 | 個人 | S44. 1. 30 (県) |
| 名勝 | 仁右衛門島 | 太海浜 | 個人 | S10. 3. 26 (県) |
| 名勝 | 鴨川大山千枚田(46,077㎡) | 釜沼 | 千枚田保存会 | H14. 3. 29 (県) |
| 天然記念物 | 明神の鯛 | 天津 | 鴨川市 | S10. 3. 26 (県) |
| 天然記念物 | 天津のまるばちしゃの木(4樹) | 天津 | 神明神社 | S10. 11. 12 (県) |
| 天然記念物 | 清澄のモリアオガエル | 清澄 | 清澄寺 | S40. 4. 27 (県) |
| 天然記念物 | バクチノキ群生地(600㎡) | 古畑 | 悉地院他 | S50. 12. 12 (県) |
| 天然記念物 | 鴨川の枕状溶岩 | 太海 | 千葉県 | H 5. 2. 26 (県) |
| 有形文化財 | 大山寺鐘楼(1棟) | 平塚 | 高蔵神社別当寺大山寺 | S50. 5. 28 (市) |
| 有形文化財 | 鏡忍寺向唐門(1棟) | 広場 | 鏡忍寺 | S53. 7. 24 (市) |
| 有形文化財 | 永明寺向唐門(1棟) | 西町 | 永明寺 | S53. 7. 24 (市) |
| 有形文化財 | 来秀五輪塔群(32基) | 来秀 | 個人 | S50. 5. 28 (市) |
| 有形文化財 | 清澄寺石造宝篋印塔(応永12年在銘)(1基) | 清澄 | 清澄寺 | H14. 3. 25 (市) |
| 有形文化財 | 清澄寺石造宝篋印塔(1基) | 清澄 | 清澄寺 | H14. 3. 25 (市) |
| 有形文化財 | 大山寺石造宝篋印塔(1基) | 平塚 | 高蔵神社別当寺大山寺 | H16. 6. 2 (市) |
| 有形文化財 | 誕生寺石造三層塔(1基) | 小湊 | 誕生寺 | H21. 3. 31 (市) |
| 有形文化財 | 木造薬師如来立像(1軀) | 太尾 | 滝山寺 | S51. 10. 19 (市) |
| 有形文化財 | 木造釈迦如来立像(1軀) | 太尾 | 滝山寺 | S51. 10. 19 (市) |
| 有形文化財 | 木造阿弥陀如来坐像(1軀) | 広場 | 鏡忍寺 | S53. 4. 25 (市) |
| 有形文化財 | 木造日蓮聖人坐像(祖師堂安置)(1軀) | 小湊 | 誕生寺 | H15. 12. 22 (市) |

| 種 別 | 文化財・史跡名称 | 所在地 | 所有権者 又は継承者 | 指定年月日 |
|---------|-----------------------------------|------------------|---------------|---------------|
| 有形文化財 | 木造日蓮聖人坐像（本堂安置）（1軀） | 小湊 | 誕生寺 | H15.12.22（市） |
| 有形文化財 | 木造阿弥陀如来坐像（1軀） | 内浦西 | 蓮寺 | H15.12.22（市） |
| 有形文化財 | 木造大日如来坐像（大日堂安置）（1軀） | 内浦西 | 蓮寺 | H15.12.22（市） |
| 有形文化財 | 木造日蓮聖人坐像（1軀） | 内浦高 | 生寺 | H15.12.22（市） |
| 有形文化財 | 銅造千手観音立像（1軀） | 天津海 | 福寺 | H15.12.22（市） |
| 有形文化財 | 木造薬師如来坐像（1軀） | 清澄清 | 澄寺 | H15.12.22（市） |
| 有形文化財 | 木造如来立像（1軀） | 清澄清 | 澄寺 | H15.12.22（市） |
| 有形文化財 | 銅造観音菩薩立像（1軀） | 清澄清 | 澄寺 | H15.12.22（市） |
| 有形文化財 | 西福寺本堂の彫刻（3点） | 竹平西 | 福寺 | S52.4.28（市） |
| 有形文化財 | 金乗院大日堂の彫刻（2点） | 打墨金 | 乗院 | S52.4.28（市） |
| 有形文化財 | 薬王院本堂の彫刻（1点） | 粟斗薬 | 王院 | S52.4.28（市） |
| 有形文化財 | 鏡忍寺祖師堂の彫刻（3点） | 広場鏡 | 忍寺 | S53.4.25（市） |
| 有形文化財 | 吉保八幡神社本殿向拝の彫刻（9点） | 仲吉保八幡神社 | 吉保八幡神社 | S53.4.25（市） |
| 有形文化財 | 毘沙門天板碑（1基） | 清澄清 | 澄寺 | H14.3.25（市） |
| 有形文化財 | 六地藏板碑（1基） | 清澄延 | 寿堂 | H14.3.25（市） |
| 有形文化財 | 石造五大明王（1群5軀） | 天津自 | 性院 | H14.3.25（市） |
| 有形文化財 | 江見吉浦の武蔵板碑（1基） | 文化財センター 江見吉浦区 | 江見吉浦区 | H16.12.24（市） |
| 有形文化財 | 浄土三曼陀羅（3点） | 貝渚心 | 巖寺 | S51.1.27（市） |
| 有形文化財 | 大山寺棟札（1点） | 平塚高蔵神社別当寺大山寺 | 大山寺 | S50.5.28（市） |
| 有形文化財 | 滝山寺棟札（6点） | 太尾滝山寺 | 滝山寺 | S51.10.19（市） |
| 有形民俗文化財 | 善覚寺の近世文書（5点） | 天津善 | 覚寺 | S48.3.28（市） |
| 有形民俗文化財 | 「三王講の山車と人形（恵比寿）」 附「高蘭入れ木箱」（1基） | 前原日枝神社及び山王講 | 日枝神社及び山王講 | H23.5.26（市） |
| 有形民俗文化財 | 「諏訪講の山車と人形（神功皇后・源頼義）」 （1基） | 横渚諏訪神社及び諏訪講 | 諏訪神社及び諏訪講 | H23.5.26（市） |
| 無形民俗文化財 | 大浦の担ぎ屋台巡行 | 貝渚大浦水交団 | 大浦水交団 | H4.9.8（市） |
| 無形民俗文化財 | 和泉の三役 | 和泉和泉の三役保存会 | 和泉の三役保存会 | H12.2.21（市） |
| 無形民俗文化財 | 小湊の歌題目 | 小湊小湊歌題目保存会 | 小湊歌題目保存会 | H14.12.25（市） |
| 史跡 | 杉庵山口志道誕生地 | 寺門個 | 人 | H4.9.8（市） |
| 史跡 | ロシア人來航の地 | 天津千葉 | 県 | H14.12.25（市） |
| 天然記念物 | 神明神社の林（5,017㎡） | 天津神明神社 | 神明神社 | S48.3.28（市） |
| 天然記念物 | 奈良林の大ヒイラギ（1樹） | 奈良林個 | 人 | S51.4.28（市） |
| 天然記念物 | 長福院のイヌマキ（1樹） | 北小町長福院 | 長福院 | S51.4.28（市） |
| 天然記念物 | 熊野神社のナギ（2樹） | 畑熊野神社 | 熊野神社 | S51.4.28（市） |
| 天然記念物 | 西神社の大スギ（1樹） | 西西神社 | 西神社 | S51.4.28（市） |
| 天然記念物 | 降神の榎（1樹） | 広場鏡忍寺 | 鏡忍寺 | S51.4.28（市） |
| 天然記念物 | 白滝山の姉妹イチョウ（1樹） | 上小原白滝山不動教会 | 白滝山不動教会 | S51.10.19（市） |
| 天然記念物 | 清澄の大クス（1樹） | 清澄清澄寺 | 清澄寺 | H14.12.25（市） |
| 登録文化財 | 和泉公会堂（1棟） | 和泉和泉区 | 和泉区 | H11.8.23（文化庁） |
| 登録文化財 | 鈴木家住宅（5棟） | 西町個 | 人 | H14.2.14（文化庁） |
| 登録文化財 | 旧水田家住宅（2棟） | 西城西大 | 学 | H14.2.14（文化庁） |

XVIII 財 政

153. 一般会計予算と決算の推移

単位：円

| 区分 | | 平成20年度 | 平成21年度 |
|----------------|----------|----------------|----------------|
| 予算 | 当初予算額 | 14,795,500,000 | 12,098,300,000 |
| | 追加予算額 | 1,500,178,000 | 4,186,646,000 |
| | 繰越事業費繰越額 | 106,727,353 | 1,273,122,121 |
| | 計 | 16,402,405,353 | 17,558,068,121 |
| 歳入決算額 | | 15,538,245,273 | 16,625,987,572 |
| 歳入決算額中に占める市税額 | | 4,481,705,797 | 4,365,833,261 |
| 歳入決算額中に占める市税割合 | | 28.8 | 26.3 |
| 市民1人当たりの税負担額 | | 125,714 | 122,905 |
| 歳出 | 決算額 | 14,711,322,891 | 15,829,634,444 |
| | 翌年度繰越額 | 1,273,122,121 | 1,322,385,357 |
| | 不用品額 | 417,960,341 | 406,048,320 |
| 市民1人当たりの行政額 | | 412,660 | 445,629 |
| 人口（各年4月1日現在） | | 35,650 | 35,522 |

| 区分 | | 平成22年度 | 平成23年度 |
|----------------|----------|----------------|----------------|
| 予算 | 当初予算額 | 15,191,940,000 | 13,656,650,000 |
| | 追加予算額 | 1,314,122,000 | 952,862,000 |
| | 繰越事業費繰越額 | 1,322,385,357 | 212,043,200 |
| | 計 | 17,828,447,357 | 14,821,555,200 |
| 歳入決算額 | | 17,909,629,930 | 14,920,196,608 |
| 歳入決算額中に占める市税額 | | 4,398,055,785 | 4,320,881,487 |
| 歳入決算額中に占める市税割合 | | 24.6 | 29.0 |
| 市民1人当たりの税負担額 | | 124,803 | 121,448 |
| 歳出 | 決算額 | 17,135,635,905 | 14,245,544,367 |
| | 翌年度繰越額 | 212,043,200 | 103,286,000 |
| | 不用品額 | 480,768,252 | 472,724,833 |
| 市民1人当たりの行政額 | | 486,255 | 400,403 |
| 人口（各年4月1日現在） | | 35,240 | 35,578 |

| 区分 | | 平成24年度 | 平成25年度 |
|----------------|----------|----------------|----------------|
| 予算 | 当初予算額 | 15,219,250,000 | 13,868,000,000 |
| | 追加予算額 | 352,822,000 | 2,017,099,000 |
| | 繰越事業費繰越額 | 103,286,000 | 71,278,350 |
| | 計 | 15,675,358,000 | 15,956,377,350 |
| 歳入決算額 | | 15,925,191,999 | 15,932,643,050 |
| 歳入決算額中に占める市税額 | | 4,326,944,355 | 4,360,936,568 |
| 歳入決算額中に占める市税割合 | | 27.2 | 27.4 |
| 市民1人当たりの税負担額 | | 123,264 | 125,513 |
| 歳出 | 決算額 | 15,015,758,869 | 15,233,440,689 |
| | 翌年度繰越額 | 71,278,350 | 168,940,750 |
| | 不用品額 | 588,320,781 | 553,995,911 |
| 市民1人当たりの行政額 | | 427,763 | 438,435 |
| 人口（各年4月1日現在） | | 35,103 | 34,745 |

資料：財政課

154. 一般会計予算および決算額

単位：円

| 区分 | 平成23年度 | | 平成24年度 | | 平成25年度 | | |
|-----|---------------|----------------|----------------|----------------|----------------|----------------|----------------|
| | 予算額 | 決算額 | 予算額 | 決算額 | 予算額 | 決算額 | |
| 歳入 | 総額 | 14,821,555,200 | 14,920,196,608 | 15,675,358,000 | 15,925,191,999 | 15,956,377,350 | 15,932,643,050 |
| | 市税 | 4,101,199,000 | 4,320,881,487 | 4,043,108,000 | 4,326,944,355 | 4,193,100,000 | 4,360,936,568 |
| | 地方譲与税 | 165,278,000 | 165,277,204 | 156,454,000 | 156,453,216 | 149,363,000 | 149,363,000 |
| | 利子割交付金 | 8,656,000 | 8,656,000 | 7,467,000 | 7,467,000 | 7,468,000 | 7,468,000 |
| | 配当割交付金 | 10,159,000 | 10,159,000 | 8,404,000 | 8,404,000 | 14,311,000 | 14,311,000 |
| | 株式等譲渡所得割交付金 | 2,094,000 | 2,094,000 | 2,456,000 | 2,456,000 | 26,435,000 | 26,435,000 |
| | 地方消費税交付金 | 381,678,000 | 381,678,000 | 374,505,000 | 374,505,000 | 371,314,000 | 371,314,000 |
| | ゴルフ場利用税交付金 | 20,354,000 | 20,354,880 | 20,664,000 | 20,664,875 | 16,656,000 | 16,656,622 |
| | 自動車取得税交付金 | 48,045,000 | 48,045,000 | 44,378,000 | 44,378,000 | 66,416,000 | 66,416,000 |
| | 地方特例交付金 | 61,189,000 | 61,189,000 | 10,672,000 | 10,672,000 | 9,878,000 | 9,878,000 |
| | 地方交付税 | 4,754,986,000 | 4,754,986,000 | 4,735,619,000 | 4,735,619,000 | 4,820,656,000 | 4,820,656,000 |
| | 交通安全対策特別交付金 | 5,520,000 | 5,520,000 | 5,229,000 | 5,229,000 | 5,251,000 | 5,251,000 |
| | 分担金及び負担金 | 148,703,000 | 146,965,783 | 147,368,000 | 149,962,781 | 130,964,000 | 131,093,692 |
| | 使用料及び手数料 | 322,291,000 | 344,191,062 | 317,501,000 | 341,402,195 | 313,353,000 | 349,309,674 |
| | 国庫支出金 | 1,322,545,000 | 1,258,619,349 | 1,244,819,000 | 1,223,139,491 | 1,572,449,000 | 1,556,831,579 |
| | 県支出金 | 869,621,000 | 849,440,021 | 810,748,000 | 773,313,369 | 765,622,000 | 730,754,387 |
| | 財産収入 | 20,099,000 | 15,135,802 | 14,576,000 | 15,439,804 | 32,535,000 | 32,332,361 |
| | 寄附金 | 28,582,000 | 28,598,828 | 56,430,000 | 56,431,025 | 84,996,000 | 85,011,252 |
| | 繰入金 | 268,186,000 | 268,187,948 | 88,654,000 | 78,884,743 | 47,234,000 | 47,236,655 |
| | 繰越金 | 773,993,200 | 773,994,025 | 674,652,000 | 674,652,241 | 909,432,350 | 909,433,130 |
| 諸収入 | 452,218,000 | 460,064,219 | 351,884,000 | 385,903,904 | 338,386,000 | 382,297,130 | |
| 市債 | 1,056,159,000 | 996,159,000 | 2,559,770,000 | 2,533,270,000 | 2,080,558,000 | 1,859,658,000 | |
| 歳出 | 総額 | 14,821,555,200 | 14,245,544,367 | 15,675,358,000 | 15,015,758,869 | 15,956,377,350 | 15,233,440,689 |
| | 議会費 | 244,396,000 | 242,805,245 | 224,323,000 | 221,899,833 | 214,861,000 | 210,560,492 |
| | 総務費 | 2,599,249,400 | 2,464,285,334 | 3,844,942,000 | 3,672,481,845 | 2,946,452,000 | 2,796,137,263 |
| | 民生費 | 4,328,589,000 | 4,181,190,759 | 4,324,598,000 | 4,138,269,286 | 4,631,034,000 | 4,433,442,834 |
| | 衛生費 | 1,414,488,000 | 1,355,382,970 | 1,264,121,000 | 1,168,298,047 | 1,249,794,000 | 1,175,650,836 |
| | 労働費 | 2,825,000 | 2,628,961 | 1,462,000 | 1,360,795 | 1,508,000 | 1,400,161 |
| | 農林水産業費 | 502,276,750 | 497,619,364 | 533,511,000 | 508,167,204 | 474,951,000 | 457,312,538 |
| | 商工費 | 681,720,200 | 639,787,028 | 334,884,000 | 327,669,575 | 475,017,000 | 461,824,060 |
| | 土木費 | 709,350,850 | 677,940,443 | 735,874,000 | 622,631,398 | 914,260,350 | 795,502,405 |
| | 消防費 | 905,382,000 | 900,820,643 | 892,381,000 | 886,280,227 | 973,160,000 | 936,639,975 |
| | 教育費 | 1,502,323,000 | 1,365,641,435 | 1,603,010,000 | 1,560,109,063 | 2,011,925,000 | 1,971,325,542 |
| | 災害復旧費 | 19,266,000 | 19,266,000 | 49,252,000 | 47,054,730 | 85,956,000 | 18,850,318 |
| | 公債費 | 1,898,178,000 | 1,898,176,185 | 1,861,539,000 | 1,861,536,866 | 1,974,798,000 | 1,974,794,265 |
| | 諸支出金 | - | - | - | - | - | - |
| 予備費 | 13,511,000 | - | 5,461,000 | - | 2,661,000 | - | |

資料：財政課

155. 特別会計予算および決算額

単位：円

| 区 分 | | 平成23年度 | | 平成24年度 | | 平成25年度 | |
|----------|------------|---------------|---------------|---------------|---------------|---------------|---------------|
| | | 予算額 | 決算額 | 予算額 | 決算額 | 予算額 | 決算額 |
| 国民健康保険 | 総 額 | 4,631,017,000 | 4,555,000,271 | 4,705,169,000 | 4,601,993,664 | 4,640,557,000 | 4,702,474,732 |
| | 国民健康保険税(料) | 935,000,000 | 991,130,448 | 900,000,000 | 955,361,396 | 900,000,000 | 942,151,498 |
| | 使用料及び手数料 | - | - | - | - | - | - |
| | 国庫支出金 | 937,157,000 | 980,059,019 | 1,026,784,000 | 953,145,042 | 961,968,000 | 1,002,573,347 |
| | 療養給付費等交付金 | 300,516,000 | 348,163,159 | 354,587,000 | 366,130,064 | 340,206,000 | 297,604,000 |
| | 前期高齢者交付金 | 1,160,242,000 | 1,030,698,271 | 1,072,669,000 | 1,072,669,350 | 1,177,823,000 | 1,177,823,418 |
| | 県支出金 | 177,680,000 | 208,406,376 | 190,135,000 | 241,481,515 | 253,343,000 | 240,574,078 |
| | 共同事業交付金 | 536,328,000 | 461,736,394 | 511,826,000 | 492,479,641 | 493,163,000 | 524,620,234 |
| | 財産収入 | 2,000 | - | 2,000 | - | 2,000 | - |
| | 繰入金 | 319,741,000 | 269,155,145 | 395,665,000 | 265,316,480 | 373,901,000 | 373,620,126 |
| | 繰越金 | 251,904,000 | 251,903,884 | 237,108,000 | 237,107,519 | 132,893,000 | 132,892,145 |
| 諸収入 | 12,447,000 | 13,747,575 | 16,393,000 | 18,302,657 | 7,258,000 | 10,615,886 | |
| 歳 | 総 額 | - | - | - | - | - | - |
| | 支払基金交付金 | - | - | - | - | - | - |
| | 国庫支出金 | - | - | - | - | - | - |
| | 県支出金 | - | - | - | - | - | - |
| | 繰入金 | - | - | - | - | - | - |
| | 繰越金 | - | - | - | - | - | - |
| 諸収入 | - | - | - | - | - | - | |
| 入 | 総 額 | 3,495,927,000 | 3,473,100,218 | 3,696,824,000 | 3,663,518,808 | 3,846,735,000 | 3,844,727,466 |
| | 保険料 | 562,833,000 | 562,767,800 | 654,756,000 | 673,325,100 | 659,743,000 | 696,214,100 |
| | 国庫支出金 | 824,245,000 | 827,500,900 | 856,416,000 | 828,075,325 | 916,457,000 | 907,459,006 |
| | 支払基金交付金 | 976,037,000 | 941,601,000 | 985,077,000 | 958,963,127 | 1,039,565,000 | 1,026,892,363 |
| | 県支出金 | 484,262,000 | 492,985,450 | 531,298,000 | 534,520,231 | 533,178,000 | 517,506,125 |
| | 財産収入 | 1,000 | - | 1,000 | - | 1,000 | - |
| | 繰入金 | 584,350,000 | 584,347,400 | 563,847,000 | 563,843,000 | 629,296,000 | 629,292,000 |
| | 繰越金 | 58,837,000 | 58,837,234 | 100,663,000 | 100,663,623 | 63,730,000 | 63,730,977 |
| | 諸収入 | 5,362,000 | 5,060,434 | 4,766,000 | 4,127,702 | 4,765,000 | 3,632,895 |
| 使用料及び手数料 | - | - | - | 700 | - | - | |
| 後期高齢者医療 | 総 額 | 383,231,000 | 380,724,104 | 389,871,000 | 383,331,630 | 398,668,000 | 393,357,904 |
| | 後期高齢者医療保険料 | 269,117,000 | 266,371,300 | 267,474,000 | 263,433,200 | 273,766,000 | 269,924,500 |
| | 繰入金 | 104,371,000 | 104,370,940 | 109,678,000 | 109,677,918 | 102,016,000 | 102,015,186 |
| | 繰越金 | 2,160,000 | 2,159,789 | 3,206,000 | 3,204,448 | 15,148,000 | 15,148,720 |
| | 諸収入 | 7,582,000 | 7,822,075 | 9,512,000 | 7,016,064 | 7,737,000 | 6,269,498 |
| 寄附金 | 1,000 | - | 1,000 | - | 1,000 | - | |

資料：財政課

155. 特別会計予算および決算額（続）

単位：円

| 区 分 | | 平成23年度 | | 平成24年度 | | 平成25年度 | |
|---------|--------------------|---------------|---------------|---------------|---------------|---------------|---------------|
| | | 予算額 | 決算額 | 予算額 | 決算額 | 予算額 | 決算額 |
| 国民健康保険 | 総 額 | 4,631,017,000 | 4,317,892,752 | 4,705,169,000 | 4,469,101,519 | 4,640,557,000 | 4,515,149,334 |
| | 総 務 費 | 14,892,000 | 11,985,241 | 14,171,000 | 11,324,264 | 15,294,000 | 12,608,797 |
| | 保 険 給 付 費 | 3,170,761,000 | 2,980,321,406 | 3,144,265,000 | 3,028,695,144 | 3,138,698,000 | 3,060,376,697 |
| | 後期高齢者支援金等 | 528,738,000 | 528,721,915 | 580,542,000 | 580,528,003 | 608,154,000 | 608,152,445 |
| | 前期高齢者納付金等 | 1,579,000 | 1,567,723 | 1,247,000 | 604,748 | 1,228,000 | 619,296 |
| | 老人保健拠出金 | 51,000 | 34,667 | 51,000 | 29,372 | 51,000 | 25,917 |
| | 介 護 納 付 金 | 263,586,000 | 263,585,592 | 260,174,000 | 260,173,439 | 277,478,000 | 277,477,559 |
| | 共 同 事 業 拠 出 金 | 536,340,000 | 481,898,945 | 511,838,000 | 482,356,990 | 493,174,000 | 467,767,846 |
| | 保 健 事 業 費 | 47,686,000 | 32,170,312 | 49,962,000 | 33,389,160 | 44,237,000 | 32,961,805 |
| | 基 金 積 立 金 | 2,000 | - | 2,000 | - | 2,000 | - |
| | 公 債 費 | 1,000 | - | 1,000 | - | 1,000 | - |
| 諸 支 出 金 | 20,120,000 | 17,606,951 | 75,771,000 | 72,000,399 | 56,954,000 | 55,158,972 | |
| 予 備 費 | 47,261,000 | - | 67,145,000 | - | 5,286,000 | - | |
| 歳 | 老人保健 | - | - | - | - | - | - |
| | 医 療 諸 費 | - | - | - | - | - | - |
| | 公 債 費 | - | - | - | - | - | - |
| | 諸 支 出 金 | - | - | - | - | - | - |
| 出 | 予 備 費 | - | - | - | - | - | - |
| | 総 額 | 3,495,927,000 | 3,372,436,595 | 3,696,824,000 | 3,599,787,831 | 3,846,735,000 | 3,757,725,835 |
| | 総 務 費 | 139,212,000 | 130,008,344 | 134,019,000 | 128,075,377 | 138,178,000 | 122,782,359 |
| | 保 険 給 付 費 | 3,248,722,000 | 3,146,117,961 | 3,380,778,000 | 3,299,048,938 | 3,569,994,000 | 3,509,335,556 |
| | 財政安定化基金拠出金 | 1,000 | - | 1,000 | - | 1,000 | - |
| | 保健福祉事業費 | - | - | - | - | - | - |
| | 地域支援事業費 | 44,268,000 | 34,721,485 | 42,875,000 | 35,600,763 | 61,554,000 | 50,791,812 |
| | 基 金 積 立 金 | 10,695,000 | 10,683,000 | 53,207,000 | 53,207,000 | 32,314,000 | 32,314,000 |
| | 公 債 費 | 1,000 | - | 1,000 | - | 1,000 | - |
| | 諸 支 出 金 | 51,028,000 | 50,905,805 | 83,943,000 | 83,855,753 | 42,693,000 | 42,502,108 |
| 予 備 費 | 2,000,000 | - | 2,000,000 | - | 2,000,000 | - | |
| 後期高齢者医療 | 総 額 | 383,231,000 | 377,519,656 | 389,871,000 | 368,182,910 | 398,668,000 | 390,419,080 |
| | 総 務 費 | 12,730,000 | 12,410,727 | 19,406,000 | 16,299,544 | 10,323,000 | 8,201,594 |
| | 後期高齢者医療 広域連合納付金 | 365,316,000 | 361,186,040 | 365,744,000 | 348,274,218 | 383,142,000 | 378,269,386 |
| | 諸 支 出 金 | 4,185,000 | 3,922,889 | 3,721,000 | 3,609,148 | 4,203,000 | 3,948,100 |
| | 予 備 費 | 1,000,000 | - | 1,000,000 | - | 1,000,000 | - |

資料：財政課

156. 企業会計予算および決算額

(1) 収益の収入支出

単位：円

| 区 分 | | 平成23年度 | | 平成24年度 | | 平成25年度 | | |
|-----------------------|------|--------|---------------|---------------|---------------|---------------|---------------|---------------|
| | | 予算額 | 決算額 | 予算額 | 決算額 | 予算額 | 決算額 | |
| 収 益 的 収 入 | 水道事業 | 総 額 | 1,325,379,000 | 1,378,135,104 | 1,310,570,000 | 1,319,191,422 | 1,313,189,000 | 1,308,398,494 |
| | | 営業収益 | 1,278,853,000 | 1,286,846,486 | 1,277,592,000 | 1,286,477,203 | 1,275,497,000 | 1,289,555,759 |
| | | 営業外収益 | 46,525,000 | 91,288,618 | 32,977,000 | 32,714,219 | 37,691,000 | 18,842,735 |
| | | 特別利益 | 1,000 | - | 1,000 | - | 1,000 | - |
| 収 益 的 支 出 | 病院事業 | 総 額 | 724,612,000 | 758,783,567 | 742,336,000 | 720,622,499 | 760,816,000 | 692,009,239 |
| | | 医業収益 | 714,862,000 | 746,551,017 | 731,066,000 | 706,893,651 | 749,402,000 | 681,505,098 |
| | | 医業外収益 | 9,750,000 | 12,232,550 | 11,270,000 | 13,728,848 | 11,414,000 | 10,504,141 |
| | | 特別利益 | - | - | - | - | - | - |
| 収 益 的 支 出 | 水道事業 | 総 額 | 1,285,461,000 | 1,216,489,695 | 1,296,769,000 | 1,226,606,651 | 1,307,854,000 | 1,218,116,781 |
| | | 営業費用 | 1,077,109,000 | 1,015,739,313 | 1,106,917,000 | 1,045,193,333 | 1,132,602,000 | 1,048,705,143 |
| | | 営業外費用 | 207,351,000 | 200,750,382 | 188,851,000 | 181,413,318 | 174,251,000 | 169,411,638 |
| | | 特別損失 | 1,000 | - | 1,000 | - | 1,000 | - |
| 支 出 | 病院事業 | 予備費 | 1,000,000 | - | 1,000,000 | - | 1,000,000 | - |
| | | 総 額 | 724,612,000 | 712,998,647 | 742,336,000 | 714,696,291 | 760,816,000 | 706,394,608 |
| | | 医業費用 | 708,729,000 | 704,203,978 | 724,497,000 | 705,230,463 | 744,026,000 | 698,510,558 |
| | | 医業外費用 | 15,883,000 | 8,794,669 | 17,839,000 | 9,465,828 | 16,790,000 | 7,884,050 |
| | | 特別損失 | - | - | - | - | - | - |

資料：水道局・市立国保病院

156. 企業会計予算および決算額（続）

(2) 資本の収入支出

単位：円

| 区分 | 平成23年度 | | 平成24年度 | | 平成25年度 | | |
|--------|---------------|-------------|-------------|-------------|-------------|-------------|-------------|
| | 予算額 | 決算額 | 予算額 | 決算額 | 予算額 | 決算額 | |
| 資本的収入 | 総額 | 65,840,000 | 127,935,454 | 43,870,000 | 18,797,010 | 57,794,000 | 60,820,500 |
| | 国庫補助金 | 17,500,000 | 17,500,000 | 19,000,000 | - | 19,001,000 | 19,000,000 |
| | 企業債 | - | - | - | - | - | - |
| | 工事負担金 | 5,196,000 | 67,292,454 | 3,898,000 | 3,247,010 | 1,000 | 3,029,500 |
| | 固定資産売却代金 | 1,000 | - | 1,000 | - | 1,000 | - |
| | 県費補助金 | - | - | - | - | - | - |
| | 開発負担金 | - | - | - | - | - | - |
| | 出資金 | 10,943,000 | 10,943,000 | 20,971,000 | 15,550,000 | 5,998,000 | 5,998,000 |
| 水道事業 | 他会計補助金 | 32,200,000 | 32,200,000 | - | - | 32,793,000 | 32,793,000 |
| | 総額 | 455,000 | 455,000 | 6,825,000 | 6,790,000 | 26,825,000 | 26,825,000 |
| | 補助金 | 455,000 | 455,000 | 6,825,000 | 6,790,000 | 6,825,000 | 6,825,000 |
| | 出資金 | - | - | - | - | - | - |
| 資本的支出 | 企業債 | - | - | - | - | 20,000,000 | 20,000,000 |
| | 総額 | 790,584,000 | 743,873,883 | 851,745,000 | 700,380,423 | 697,955,000 | 663,883,321 |
| | 拡張事業費 | - | - | - | - | - | - |
| | 1) 水源開発事業費 | - | - | - | - | - | - |
| | 2) 広域化促進事業費 | - | - | - | - | - | - |
| | 3) 未普及地域解消事業費 | - | - | - | - | - | - |
| | 建設改良事業費 | 375,784,000 | 335,288,920 | 489,045,000 | 344,157,574 | 380,155,000 | 351,237,139 |
| | 企業債償還金 | 409,800,000 | 408,584,963 | 357,700,000 | 356,222,849 | 312,800,000 | 312,646,182 |
| | 予備費 | 5,000,000 | - | 5,000,000 | - | 5,000,000 | - |
| | 病院事業 | 総額 | 14,417,000 | 13,846,278 | 42,395,000 | 39,231,177 | 50,945,000 |
| 建設改良費 | | 7,492,000 | 6,921,374 | 35,417,000 | 32,253,926 | 46,051,000 | 45,746,505 |
| 企業債償還金 | | 6,925,000 | 6,924,904 | 6,978,000 | 6,977,251 | 4,894,000 | 4,893,203 |

資料：水道局・市立国保病院

157. 市税徴収実績

単位：徴収率%、金額千円

| 区分 | 平成22年度 | | | | | 平成23年度 | | | | |
|-----------------|-----------|-----------|--------|---------|--------|-----------|-----------|--------|---------|--------|
| | 調定額 | 収入済額 | 欠損額 | 未収額 | 徴収率 | 調定額 | 収入済額 | 欠損額 | 未収額 | 徴収率 |
| 市税総額 | 4,789,303 | 4,398,056 | 36,232 | 355,015 | 91.83 | 4,720,567 | 4,320,882 | 36,524 | 363,161 | 91.53 |
| 現年度課税分 | 4,454,288 | 4,353,767 | 27 | 100,494 | 97.74 | 4,365,318 | 4,271,746 | 952 | 92,620 | 97.86 |
| 滞納繰越分 | 335,015 | 44,289 | 36,205 | 254,521 | 13.22 | 355,249 | 49,136 | 35,572 | 270,541 | 13.83 |
| 市民税 | 2,044,100 | 1,868,168 | 11,426 | 164,506 | 91.39 | 1,955,222 | 1,765,603 | 11,865 | 177,754 | 90.30 |
| (個人) | 1,734,904 | 1,565,199 | 10,746 | 158,959 | 90.22 | 1,691,027 | 1,507,433 | 10,984 | 172,610 | 89.14 |
| 現年度課税分 | 1,591,393 | 1,542,978 | 18 | 48,397 | 96.96 | 1,531,233 | 1,485,456 | 52 | 45,725 | 97.01 |
| 滞納繰越分 | 143,511 | 22,221 | 10,728 | 110,562 | 15.48 | 159,794 | 21,977 | 10,932 | 126,885 | 13.75 |
| (法人) | 309,196 | 302,969 | 680 | 5,547 | 97.99 | 264,195 | 258,170 | 881 | 5,144 | 97.72 |
| 現年度課税分 | 303,671 | 301,374 | - | 2,297 | 99.24 | 258,729 | 257,100 | - | 1,629 | 99.37 |
| 滞納繰越分 | 5,525 | 1,595 | 680 | 3,250 | 28.86 | 5,466 | 1,070 | 881 | 3,515 | 19.57 |
| 固定資産税 | 2,321,755 | 2,128,932 | 23,510 | 169,313 | 91.69 | 2,325,397 | 2,138,350 | 22,671 | 164,376 | 91.96 |
| 現年度課税分 | 2,142,994 | 2,096,596 | 9 | 46,389 | 97.83 | 2,143,068 | 2,100,542 | 900 | 41,626 | 98.02 |
| 滞納繰越分 | 165,351 | 18,926 | 23,501 | 122,924 | 11.45 | 168,821 | 24,300 | 21,771 | 122,750 | 14.39 |
| 国有資産等 交付金納付金 | 13,410 | 13,410 | - | - | 100.00 | 13,508 | 13,508 | - | - | 100.00 |
| 軽自動車税 | 88,791 | 76,721 | 1,296 | 10,774 | 86.41 | 90,359 | 77,582 | 1,268 | 11,509 | 85.86 |
| 現年度課税分 | 78,785 | 75,374 | - | 3,411 | 95.67 | 79,613 | 75,973 | - | 3,640 | 95.43 |
| 滞納繰越分 | 10,006 | 1,347 | 1,296 | 7,363 | 13.46 | 10,746 | 1,609 | 1,268 | 7,869 | 14.97 |
| 市たばこ税 | 247,134 | 247,134 | - | - | 100.00 | 281,405 | 281,405 | - | - | 100.00 |
| 特別土地保有税 | 10,622 | 200 | - | 10,422 | 1.88 | 10,422 | 180 | 720 | 9,522 | 1.73 |
| 現年度課税分 | - | - | - | - | - | - | - | - | - | - |
| 滞納繰越分 | 10,622 | 200 | - | 10,422 | 1.88 | 10,422 | 180 | 720 | 9,522 | 1.73 |
| 入湯 | 76,901 | 76,901 | - | - | 100.00 | 57,762 | 57,762 | - | - | 100.00 |
| 現年度課税分 | 76,901 | 76,901 | - | - | 100.00 | 57,762 | 57,762 | - | - | 100.00 |
| 滞納繰越分 | - | - | - | - | - | - | - | - | - | - |
| 国民健康保険税 | 1,303,236 | 992,355 | 32,621 | 278,260 | 76.15 | 1,300,679 | 991,130 | 30,667 | 278,882 | 76.20 |
| 現年度課税分 | 1,030,633 | 931,960 | - | 98,673 | 90.43 | 1,025,766 | 927,933 | - | 97,833 | 90.46 |
| 滞納繰越分 | 272,603 | 60,395 | 32,621 | 179,587 | 22.15 | 274,913 | 63,197 | 30,667 | 181,049 | 22.99 |
| 国民健康保険料 | - | - | - | - | - | - | - | - | - | - |
| 現年度課料分 | - | - | - | - | - | - | - | - | - | - |
| 滞納繰越分 | - | - | - | - | - | - | - | - | - | - |

| 区分 | 平成24年度 | | | | | 平成25年度 | | | | |
|-----------------|-----------|-----------|--------|---------|--------|-----------|-----------|--------|---------|--------|
| | 調定額 | 収入済額 | 欠損額 | 未収額 | 徴収率 | 調定額 | 収入済額 | 欠損額 | 未収額 | 徴収率 |
| 市税総額 | 4,708,762 | 4,326,944 | 61,869 | 319,948 | 91.89 | 4,694,002 | 4,360,937 | 34,184 | 298,881 | 92.90 |
| 現年度課税分 | 4,349,237 | 4,268,287 | 2,893 | 78,057 | 98.14 | 4,374,365 | 4,300,390 | 21 | 73,954 | 98.31 |
| 滞納繰越分 | 359,525 | 58,657 | 58,976 | 241,892 | 16.32 | 319,637 | 60,547 | 34,163 | 224,927 | 18.94 |
| 市民税 | 2,079,211 | 1,895,875 | 18,455 | 164,881 | 91.18 | 2,043,368 | 1,869,538 | 20,255 | 153,575 | 91.49 |
| (個人) | 1,736,213 | 1,558,603 | 18,242 | 159,368 | 89.77 | 1,750,618 | 1,581,691 | 19,070 | 149,857 | 90.35 |
| 現年度課税分 | 1,567,253 | 1,527,825 | - | 39,428 | 97.48 | 1,591,278 | 1,551,483 | - | 39,795 | 97.50 |
| 滞納繰越分 | 168,960 | 30,778 | 18,242 | 119,940 | 18.22 | 159,340 | 30,208 | 19,070 | 110,062 | 18.96 |
| (法人) | 342,998 | 337,272 | 213 | 5,513 | 98.33 | 292,750 | 287,847 | 1,185 | 3,718 | 98.33 |
| 現年度課税分 | 337,903 | 336,313 | - | 1,590 | 99.53 | 287,188 | 286,131 | - | 1,057 | 99.63 |
| 滞納繰越分 | 5,095 | 959 | 213 | 3,923 | 18.83 | 5,562 | 1,716 | 1,185 | 2,661 | 30.85 |
| 固定資産税 | 2,179,290 | 2,002,683 | 38,936 | 137,671 | 91.90 | 2,174,787 | 2,033,646 | 12,496 | 128,645 | 93.51 |
| 現年度課税分 | 2,001,615 | 1,965,394 | 2,893 | 33,328 | 98.19 | 2,025,097 | 1,994,632 | 20 | 30,445 | 98.50 |
| 滞納繰越分 | 164,453 | 24,067 | 36,043 | 104,343 | 14.63 | 137,341 | 26,665 | 12,476 | 98,200 | 19.42 |
| 国有資産等 交付金納付金 | 13,222 | 13,222 | - | - | 100.00 | 12,349 | 12,349 | - | - | 100.00 |
| 軽自動車税 | 91,660 | 78,321 | 1,300 | 12,039 | 85.45 | 92,681 | 79,895 | 1,433 | 11,353 | 86.20 |
| 現年度課税分 | 80,165 | 76,454 | - | 3,711 | 95.37 | 80,645 | 77,987 | 1 | 2,657 | 96.70 |
| 滞納繰越分 | 11,495 | 1,867 | 1,300 | 8,328 | 16.24 | 12,036 | 1,908 | 1,432 | 8,696 | 15.85 |
| 市たばこ税 | 273,367 | 273,367 | - | - | 100.00 | 298,150 | 298,150 | - | - | 100.00 |
| 特別土地保有税 | 9,522 | 986 | 3,178 | 5,358 | 10.36 | 5,358 | 50 | - | 5,308 | 0.93 |
| 現年度課税分 | - | - | - | - | - | - | - | - | - | - |
| 滞納繰越分 | 9,522 | 986 | 3,178 | 5,358 | 10.36 | 5,358 | 50 | - | 5,308 | 0.93 |
| 入湯 | 75,712 | 75,712 | - | - | 100.00 | 79,658 | 79,658 | - | - | 100.00 |
| 現年度課税分 | 75,712 | 75,712 | - | - | 100.00 | 79,658 | 79,658 | - | - | 100.00 |
| 滞納繰越分 | - | - | - | - | - | - | - | - | - | - |
| 国民健康保険税 | 1,251,466 | 955,361 | 31,953 | 264,152 | 76.34 | 1,218,852 | 942,151 | 27,588 | 249,113 | 77.30 |
| 現年度課税分 | 976,934 | 890,109 | 13 | 86,812 | 91.11 | 959,175 | 878,201 | 5 | 80,969 | 91.56 |
| 滞納繰越分 | 274,532 | 65,252 | 31,940 | 177,340 | 23.77 | 259,677 | 63,950 | 27,583 | 168,144 | 24.63 |
| 国民健康保険料 | - | - | - | - | - | - | - | - | - | - |
| 現年度課料分 | - | - | - | - | - | - | - | - | - | - |
| 滞納繰越分 | - | - | - | - | - | - | - | - | - | - |

資料：税務課

158. 個人市民税課税標準段階別所得割額

単位：金額千円、構成比%

| 区分 | 平成24年度 | | | |
|--------------|--------|-------|-----------|-------|
| | 納税義務者 | 構成比 | 税 額 | 構成比 |
| 総額 | 14,845 | 100.0 | 1,483,862 | 100.0 |
| 10万円以下 | 725 | 4.9 | 6,250 | 0.4 |
| 10 ～ 100万円 | 5,710 | 38.5 | 172,249 | 11.6 |
| 100 ～ 200万円 | 4,411 | 29.7 | 361,013 | 24.3 |
| 200 ～ 300万円 | 2,081 | 14.0 | 297,782 | 20.1 |
| 300 ～ 400万円 | 860 | 5.8 | 175,938 | 11.9 |
| 400 ～ 550万円 | 566 | 3.8 | 154,838 | 10.4 |
| 550 ～ 700万円 | 162 | 1.1 | 59,868 | 4.0 |
| 700 ～ 1000万円 | 162 | 1.1 | 80,863 | 5.5 |
| 1,000万円超える | 168 | 1.1 | 175,061 | 11.8 |

| 区分 | 平成25年度 | | | |
|--------------|--------|-------|-----------|-------|
| | 納税義務者 | 構成比 | 税 額 | 構成比 |
| 総額 | 14,985 | 100.0 | 1,510,659 | 100.0 |
| 10万円以下 | 777 | 5.2 | 4,194 | 0.3 |
| 10 ～ 100万円 | 5,798 | 38.7 | 178,631 | 11.8 |
| 100 ～ 200万円 | 4,448 | 29.7 | 364,479 | 24.1 |
| 200 ～ 300万円 | 2,082 | 13.9 | 297,827 | 19.7 |
| 300 ～ 400万円 | 837 | 5.6 | 172,312 | 11.4 |
| 400 ～ 550万円 | 538 | 3.6 | 146,972 | 9.7 |
| 550 ～ 700万円 | 168 | 1.1 | 72,196 | 4.8 |
| 700 ～ 1000万円 | 158 | 1.1 | 80,644 | 5.4 |
| 1,000万円超える | 179 | 1.1 | 193,404 | 12.8 |

| 区分 | 平成26年度 | | | |
|--------------|--------|-------|-----------|-------|
| | 納税義務者 | 構成比 | 税 額 | 構成比 |
| 総額 | 14,883 | 100.0 | 1,495,271 | 100.0 |
| 10万円以下 | 716 | 4.8 | 7,893 | 0.5 |
| 10 ～ 100万円 | 5,825 | 39.1 | 179,518 | 12.0 |
| 100 ～ 200万円 | 4,460 | 30.0 | 368,662 | 24.7 |
| 200 ～ 300万円 | 2,063 | 13.9 | 296,833 | 19.9 |
| 300 ～ 400万円 | 869 | 5.8 | 178,121 | 11.9 |
| 400 ～ 550万円 | 444 | 3.0 | 121,034 | 8.1 |
| 550 ～ 700万円 | 151 | 1.0 | 55,705 | 3.7 |
| 700 ～ 1000万円 | 167 | 1.1 | 82,701 | 5.5 |
| 1,000万円超える | 188 | 1.3 | 204,804 | 13.7 |

資料：税務課

159. 個人市民税納税義務者

単位：人員人、構成比%

| 区分 | | 平成24年度 | | 平成25年度 | | 平成26年度 | |
|------|-----------|--------|-------|--------|-------|--------|-------|
| | | 人員 | 構成比 | 人員 | 構成比 | 人員 | 構成比 |
| 総計 | 計 | 19,218 | 100.0 | 19,281 | 100.0 | 19,233 | 100.0 |
| | 均等割のみの者 | 4,373 | 22.8 | 4,296 | 22.3 | 4,350 | 22.6 |
| | 所得割のみの者 | - | 0.0 | - | 0.0 | - | 0.0 |
| | 均等割、所得割の者 | 14,845 | 77.2 | 14,985 | 77.7 | 14,883 | 77.4 |
| 普通徴収 | 計 | 11,296 | 100.0 | 11,396 | 100.0 | 11,214 | 100.0 |
| | 均等割のみの者 | 4,001 | 35.4 | 3,932 | 34.5 | 3,970 | 35.4 |
| | 所得割のみの者 | - | 0.0 | - | 0.0 | - | 0.0 |
| | 均等割、所得割の者 | 7,295 | 64.6 | 7,464 | 65.5 | 7,244 | 64.6 |
| 特別徴収 | 計 | 7,922 | 100.0 | 7,885 | 100.0 | 8,019 | 100.0 |
| | 均等割のみの者 | 372 | 4.7 | 364 | 4.6 | 380 | 4.7 |
| | 所得割のみの者 | - | 0.0 | - | 0.0 | - | 0.0 |
| | 均等割、所得割の者 | 7,550 | 95.3 | 7,521 | 95.4 | 7,639 | 95.3 |

資料：税務課「市町村課税状況等の調」

160. 公有財産（土地および建物）

（各年度末現在）単位：㎡

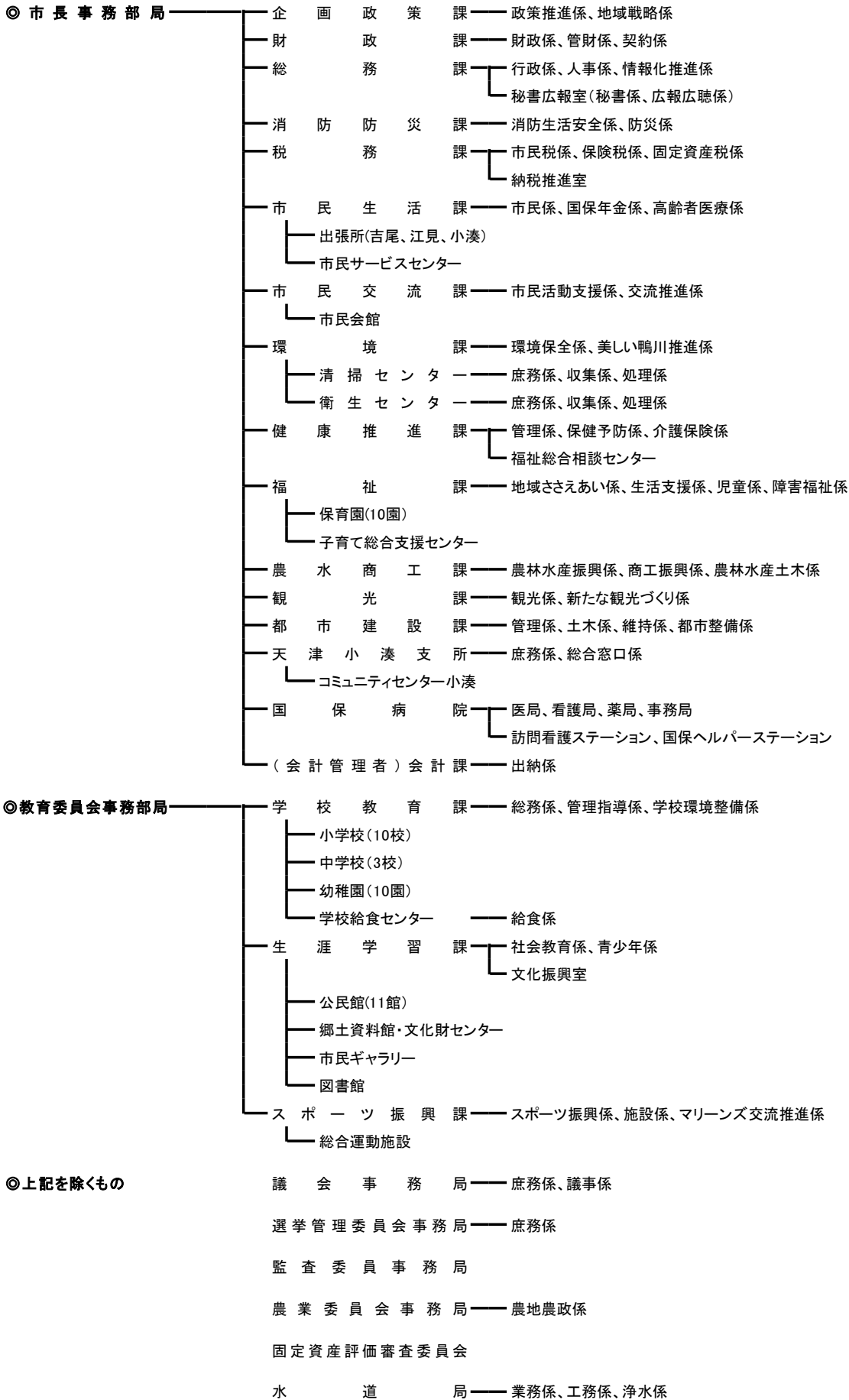
| 区分 | 総数 | 行政財産 | | | | | | | | | 普通財産 |
|--------|-----|---------|---------|----------|--------|-------|---------|-------|---------|---------|---------|
| | | 計 | 本庁舎 | その他の行政機関 | | 公共用財産 | | | | | |
| | | | | 消防施設 | その他の施設 | 学校 | 公営住宅 | 公園 | その他の施設 | | |
| 平成23年度 | 土地 | 773,687 | 570,182 | 16,201 | 6,572 | 2,749 | 269,364 | 5,906 | 103,830 | 165,560 | 203,505 |
| | 建物 | 162,886 | 143,884 | 7,049 | 2,542 | 4,175 | 72,483 | 9,799 | 54 | 47,782 | 19,002 |
| | 木造 | 14,775 | 12,762 | - | 2,033 | - | 1,561 | 2,886 | 35 | 6,247 | 2,013 |
| | 非木造 | 148,111 | 131,122 | 7,049 | 509 | 4,175 | 70,922 | 6,913 | 19 | 41,535 | 16,989 |
| 平成24年度 | 土地 | 775,009 | 625,232 | 16,502 | 11,197 | 2,732 | 277,865 | 6,191 | 144,697 | 166,048 | 149,777 |
| | 建物 | 161,630 | 139,051 | 6,919 | 2,410 | 2,145 | 72,163 | 8,778 | 1,170 | 45,466 | 22,579 |
| | 木造 | 17,326 | 14,555 | - | 2,050 | - | 3,500 | 2,961 | 61 | 5,983 | 2,771 |
| | 非木造 | 144,304 | 124,496 | 6,919 | 360 | 2,145 | 68,663 | 5,817 | 1,109 | 39,483 | 19,808 |
| 平成25年度 | 土地 | 776,424 | 626,213 | 16,502 | 11,587 | 2,732 | 275,156 | 6,191 | 144,697 | 169,348 | 150,211 |
| | 建物 | 160,469 | 137,557 | 6,919 | 2,410 | 2,145 | 69,647 | 8,554 | 1,170 | 46,712 | 22,912 |
| | 木造 | 17,451 | 14,680 | - | 2,050 | - | 3,481 | 2,961 | 61 | 6,127 | 2,771 |
| | 非木造 | 143,018 | 122,877 | 6,919 | 360 | 2,145 | 66,166 | 5,593 | 1,109 | 40,585 | 20,141 |

資料：財政課

XIX 市政・議会

161. 市行政機構図

(平成26年4月1日現在)



162. 市職員数

(平成26年4月1日現在)

| 区分 | 総数 | 行政職 | | | | | | | | 教育職 幼稚園 職園諭 | 医療職 | | | | | | | |
|---------------|---------|-----|----|----|----|-----|-----|----|--------|-------------------|-----|-----|-------|--------|---|---|----|----|
| | | 教次 | 育長 | 課相 | 長当 | 課補相 | 長佐職 | 係相 | 長当 | | 主技相 | 事師職 | 保 育 士 | その他の職員 | 医 | 師 | 看保 | 護健 |
| 総数 | 497 (1) | | 1 | 26 | 28 | 109 | 131 | 57 | 61 (1) | 29 | | 6 | 36 | 13 | | | | |
| 議会事務局 | 6 | | | 1 | 1 | 1 | 1 | | 2 | | | | | | | | | |
| 市長事務局 | 375 (1) | | | 18 | 18 | 79 | 106 | 57 | 42 (1) | | | 6 | 36 | 13 | | | | |
| 企画政策課 | 9 | | | 1 | 1 | 2 | 5 | | | | | | | | | | | |
| 財政課 | 10 | | | 1 | 1 | 5 | 2 | | 1 | | | | | | | | | |
| 総務課 | 20 (1) | | | 1 | 2 | 8 | 6 | | 2 (1) | | | | 1 | | | | | |
| 税務課 | 26 | | | 1 | 2 | 6 | 17 | | | | | | | | | | | |
| 消防防災課 | 6 | | | 1 | 1 | 3 | 1 | | | | | | | | | | | |
| 市民生活課 | 21 | | | 1 | 1 | 8 | 11 | | | | | | | | | | | |
| 出張所 | 3 | | | | | 1 | 1 | | 1 | | | | | | | | | |
| 市民交流課 | 7 | | | 1 | 1 | 2 | 3 | | | | | | | | | | | |
| 市民交流課市民会館 | 1 | | | | | | 1 | | | | | | | | | | | |
| 環境課 | 9 | | | 1 | 1 | 3 | 4 | | | | | | | | | | | |
| 環境課清掃センター | 30 | | | 1 | | 1 | 3 | | 25 | | | | | | | | | |
| 環境課衛生センター | 12 | | | 1 | 1 | 3 | 2 | | 5 | | | | | | | | | |
| 健康推進課 | 36 | | | 1 | 1 | 6 | 13 | | 1 | | | | 11 | 3 | | | | |
| 福祉課 | 26 | | | 1 | 2 | 8 | 9 | 3 | 2 | | | | | 1 | | | | |
| 保育園 | 58 | | | | | | | 54 | 3 | | | | | 1 | | | | |
| 農水商工課 | 15 | | | 1 | 1 | 6 | 7 | | | | | | | | | | | |
| 観光課 | 11 | | | 1 | 1 | 3 | 6 | | | | | | | | | | | |
| 都市建設課 | 22 | | | 1 | 1 | 9 | 10 | | 1 | | | | | | | | | |
| 天津小湊支所 | 6 | | | 1 | 1 | 2 | 2 | | | | | | | | | | | |
| コミュニティセンター-小湊 | 1 | | | | | | | | 1 | | | | | | | | | |
| 会計課 | 4 | | | 1 | | 2 | 1 | | | | | | | | | | | |
| 国保病院 | 42 | | | 1 | | 1 | 2 | | | | | 6 | 22 | 10 | | | | |
| 水道局 | 17 | | | 1 | 1 | 8 | 5 | | 2 | | | | | | | | | |
| 教育委員会事務局 | 89 | | 1 | 4 | 7 | 18 | 15 | | 15 | 29 | | | | | | | | |
| 教育次長 | 1 | | 1 | | | | | | | | | | | | | | | |
| 学校教育課 | 14 | | | 1 | 4 | 6 | 3 | | | | | | | | | | | |
| 学校給食センター | 13 | | | 1 | | 1 | | | 11 | | | | | | | | | |
| 中学校 | 1 | | | | | | | | 1 | | | | | | | | | |
| 幼稚園 | 29 | | | | | | | | | 29 | | | | | | | | |
| 生涯学習課 | 13 | | | 1 | 2 | 6 | 4 | | | | | | | | | | | |
| 公民館 | 2 | | | | | 1 | 1 | | | | | | | | | | | |
| 生涯学習課図書館 | 3 | | | | | 1 | 1 | | 1 | | | | | | | | | |
| スポーツ振興課 | 13 | | | 1 | 1 | 3 | 6 | | 2 | | | | | | | | | |
| 選挙管理委員会事務局 | 1 | | | | | 1 | | | | | | | | | | | | |
| 監査委員事務局 | 2 | | | 1 | | 1 | | | | | | | | | | | | |
| 農業委員会事務局 | 2 | | | | | 1 | 1 | | | | | | | | | | | |
| 派遣職員 | 5 | | | 1 | 1 | | 3 | | | | | | | | | | | |

※ () 内は再任用職員数を再掲している。

資料：総務課

163. 選挙人名簿登録者数(投票区別)

(平成26年12月2日現在)

| 投票区 | 投票所 | 大字別 | 総数 | 男 | 女 |
|-----|---------------------|---|--------|--------|--------|
| 第1 | 鴨川小学校 屋内運動場 | 貝渚、磯村、前原、横渚 | 5,108 | 2,392 | 2,716 |
| 第2 | 東条小学校 屋内運動場 | 和泉、広場、西町、東町、東元浜荻飛地 | 5,632 | 2,581 | 3,051 |
| 第3 | 西条公民館 | 打墨、滑谷、八色、花房、粟斗 | 2,385 | 1,112 | 1,273 |
| 第4 | 田原小学校 屋内運動場 | 坂東、押切、池田、京田、太田学、竹平、川代、太尾、来秀、大里、田原西 | 2,332 | 1,145 | 1,187 |
| 第5 | 旧主基小学校 屋内運動場 | 成川、北小町、南小町、上小原、下小原、主基西 | 1,416 | 689 | 727 |
| 第6 | 長狭幼稚園 屋内運動場 | 大幡、北風原、寺門、横尾、細野、松尾寺、大川面、仲、宮山、吉尾西、吉尾平塚 | 1,679 | 768 | 911 |
| 第7 | 奈良林青年館 | 奈良林、佐野、釜沼 | 288 | 141 | 147 |
| 第8 | 旧大山小学校 屋内運動場 | 金束、古畑 | 431 | 198 | 233 |
| 第9 | 平塚区民センター | 平塚、大山平塚 | 397 | 190 | 207 |
| 第10 | 畑青年館 | 畑 | 185 | 90 | 95 |
| 第11 | 西青年館 | 西、東の一部 | 155 | 81 | 74 |
| 第12 | 曾呂公民館 | 東の一部、上、仲町 | 349 | 176 | 173 |
| 第13 | 宮集会所 | 代、二子、宮 | 708 | 336 | 372 |
| 第14 | 太海公会堂 | 太海、太海浜、太海西 | 921 | 442 | 479 |
| 第15 | 天面青年館 | 天面 | 261 | 132 | 129 |
| 第16 | 江見吉浦青年館又は 太夫崎集会所 | 江見太夫崎、江見吉浦 | 353 | 169 | 184 |
| 第17 | 江見保育園 | 江見青木、東江見の一部、西江見の一部、江見内遠野の一部、江見東真門、江見西真門、江見外堀、西山 | 1,349 | 629 | 720 |
| 第18 | 北区公会堂 | 東江見の一部、西江見の一部、江見内遠野の一部 | 123 | 59 | 64 |
| 第19 | 小湊漁村センター | 小湊、内浦の一部 | 735 | 354 | 381 |
| 第20 | 小湊小学校 屋内運動場 | 内浦の一部 | 1,006 | 477 | 529 |
| 第21 | 谷町コミュニティセンター | 天津の一部 | 1,050 | 517 | 533 |
| 第22 | 天津小湊支所 | 天津の一部、浜荻の一部 | 1,678 | 802 | 876 |
| 第23 | 浜荻西青年館 | 浜荻の一部、浜荻元東飛地 | 871 | 416 | 455 |
| 第24 | 清澄憩の家 | 清澄 | 56 | 28 | 28 |
| 第25 | 四方木ふれあい館 | 四方木 | 74 | 37 | 37 |
| 総計 | | | 29,542 | 13,961 | 15,581 |

資料：選挙管理委員会事務局

164. 選挙投票状況

単位：投票率%

| 区分 | 当日有権者数 | | | 投票者数 | | | うち 不在者 投票数 及び 期日前 投票数 | 投票率 | | | 投票総数 | | | |
|---------------------|--------|--------|--------|--------------------|-------|--------|--------------------------------------|-------|-------|-------|--------|----------|----------|--|
| | 総数 | 男 | 女 | 総数 | 男 | 女 | | 総数 | 男 | 女 | 総数 | 有効 投票 | 無効 投票 | |
| 衆議院議員 | | | | | | | | | | | | | | |
| (小選挙区) 平成17. 9. 11 | 31,354 | 14,769 | 16,585 | 19,934 | 9,578 | 10,356 | 3,220 | 63.58 | 64.85 | 62.44 | 19,932 | 19,415 | 517 | |
| (比例代表) 17. 9. 11 | 31,367 | 14,777 | 16,590 | 19,936 | 9,579 | 10,357 | 3,221 | 63.56 | 64.82 | 62.43 | 19,933 | 19,272 | 661 | |
| (小選挙区) 平成21. 8. 30 | 30,678 | 14,494 | 16,184 | 19,715 | 9,664 | 10,051 | 4,243 | 64.26 | 66.68 | 62.10 | 19,715 | 19,218 | 497 | |
| (比例代表) 21. 8. 30 | 30,678 | 14,494 | 16,184 | 19,714 | 9,662 | 10,052 | 4,244 | 64.26 | 66.66 | 62.11 | 19,714 | 19,229 | 485 | |
| (小選挙区) 平成24. 12. 16 | 29,991 | 14,195 | 15,796 | 18,369 | 8,949 | 9,420 | 4,240 | 61.25 | 63.04 | 59.64 | 18,369 | 17,435 | 934 | |
| (比例代表) 24. 12. 16 | 29,991 | 14,195 | 15,796 | 18,371 | 8,951 | 9,420 | 4,243 | 61.26 | 63.06 | 59.64 | 18,371 | 17,914 | 457 | |
| (小選挙区) 平成26. 12. 14 | 29,502 | 13,945 | 15,557 | 15,294 | 7,474 | 7,820 | 3,862 | 51.84 | 53.60 | 50.27 | 15,292 | 14,354 | 938 | |
| (比例代表) 12. 14 | 29,502 | 13,945 | 15,557 | 15,294 | 7,474 | 7,820 | 3,862 | 51.84 | 53.60 | 50.27 | 15,291 | 14,877 | 414 | |
| (旧鴨川市) | | | | | | | | | | | | | | |
| 平成 2. 2. 18 | 23,872 | 11,220 | 12,652 | 18,229 | 8,642 | 9,587 | 1,182 | 76.36 | 77.02 | 75.77 | 18,229 | 18,109 | 120 | |
| 5. 7. 18 | 24,541 | 11,520 | 13,021 | 15,538 | 7,417 | 8,121 | 886 | 63.31 | 64.38 | 62.37 | 15,538 | 15,184 | 354 | |
| (小選挙区) 8. 10. 20 | 25,230 | 11,777 | 13,453 | 13,622 | 6,645 | 6,977 | 777 | 53.99 | 56.42 | 51.86 | 13,620 | 12,410 | 1,210 | |
| (比例代表) 8. 10. 20 | 25,230 | 11,777 | 13,453 | 13,618 | 6,643 | 6,975 | 777 | 53.98 | 56.41 | 51.85 | 13,612 | 13,068 | 544 | |
| (小選挙区) 12. 6. 25 | 25,240 | 11,830 | 13,410 | 14,921 | 7,287 | 7,634 | 1,382 | 59.12 | 61.60 | 56.93 | 14,921 | 14,191 | 730 | |
| (比例代表) 12. 6. 25 | 25,241 | 11,831 | 13,410 | 14,919 | 7,287 | 7,632 | 1,383 | 59.11 | 61.59 | 56.91 | 14,917 | 14,312 | 605 | |
| (小選挙区) 15. 11. 9 | 25,198 | 11,842 | 13,356 | 14,872 | 7,282 | 7,590 | 2,083 | 59.02 | 61.49 | 56.83 | 14,871 | 14,335 | 536 | |
| (比例代表) 15. 11. 9 | 25,203 | 11,846 | 13,357 | 14,864 | 7,279 | 7,585 | 2,084 | 58.98 | 61.46 | 56.79 | 14,862 | 14,474 | 388 | |
| (旧天津小湊町) | | | | | | | | | | | | | | |
| 平成 2. 2. 18 | 6,827 | 3,224 | 3,603 | 5,445 | 2,507 | 2,938 | 346 | 79.76 | 77.76 | 81.54 | 5,445 | 5,410 | 35 | |
| 5. 7. 18 | 6,782 | 3,227 | 3,555 | 4,677 | 2,174 | 2,503 | 185 | 68.96 | 67.37 | 70.41 | 4,677 | 4,573 | 104 | |
| (小選挙区) 8. 10. 20 | 6,743 | 3,242 | 3,501 | 4,293 | 2,032 | 2,261 | 233 | 63.67 | 62.68 | 64.58 | 4,292 | 4,014 | 278 | |
| (比例代表) 8. 10. 20 | 6,743 | 3,242 | 3,501 | 4,291 | 2,030 | 2,261 | 233 | 63.64 | 62.62 | 64.58 | 4,291 | 4,098 | 193 | |
| (小選挙区) 12. 6. 25 | 6,547 | 3,149 | 3,398 | 4,411 | 2,057 | 2,354 | 325 | 67.37 | 65.32 | 69.28 | 4,410 | 4,266 | 144 | |
| (比例代表) 12. 6. 25 | 6,549 | 3,151 | 3,398 | 4,411 | 2,057 | 2,354 | 325 | 67.35 | 65.28 | 69.28 | 4,411 | 4,262 | 149 | |
| (小選挙区) 15. 11. 9 | 6,312 | 3,029 | 3,283 | 4,160 | 1,954 | 2,206 | 333 | 65.91 | 64.51 | 67.19 | 4,160 | 4,024 | 136 | |
| (比例代表) 15. 11. 9 | 6,316 | 3,033 | 3,283 | 4,159 | 1,953 | 2,206 | 333 | 65.85 | 64.39 | 67.19 | 4,159 | 4,023 | 136 | |
| 参議院議員 | | | | | | | | | | | | | | |
| (選挙区) 平成19. 7. 29 | 31,014 | 14,622 | 16,392 | 17,847 | 8,615 | 9,232 | 3,780 | 57.54 | 58.92 | 56.32 | 17,847 | 16,978 | 869 | |
| (比例代表) 19. 7. 29 | 31,014 | 14,622 | 16,392 | 17,846 | 8,614 | 9,232 | 3,781 | 57.54 | 58.91 | 56.32 | 17,846 | 17,284 | 562 | |
| (選挙区) 平成22. 7. 11 | 30,470 | 14,392 | 16,088 | 16,970 | 8,353 | 8,617 | 4,056 | 55.69 | 58.08 | 53.56 | 16,970 | 16,239 | 731 | |
| (比例代表) 22. 7. 11 | 30,470 | 14,392 | 16,088 | 16,970 | 8,353 | 8,617 | 4,056 | 55.69 | 58.08 | 53.56 | 16,970 | 16,396 | 574 | |
| (選挙区) 平成25. 7. 21 | 29,930 | 14,169 | 15,761 | 14,811 | 7,330 | 7,481 | 3,930 | 49.49 | 51.73 | 47.47 | 14,811 | 14,037 | 774 | |
| (比例代表) 25. 7. 21 | 29,930 | 14,169 | 15,761 | 14,807 | 7,329 | 7,478 | 3,930 | 49.47 | 51.73 | 47.45 | 14,807 | 14,365 | 442 | |
| (旧鴨川市) | | | | | | | | | | | | | | |
| (選挙区) 平成元. 7. 23 | 23,781 | 11,200 | 12,581 | 13,833 | 6,776 | 7,057 | 701 | 58.17 | 60.50 | 56.09 | 13,832 | 13,149 | 683 | |
| (比例代表) 元. 7. 23 | 23,781 | 11,200 | 12,581 | 13,831 | 6,775 | 7,056 | 701 | 58.16 | 60.49 | 56.08 | 13,830 | 13,265 | 565 | |
| (選挙区) 4. 7. 26 | 24,135 | 11,354 | 12,781 | 10,995 | 5,504 | 5,491 | 565 | 45.56 | 48.48 | 42.96 | 10,995 | 10,235 | 760 | |
| (比例代表) 4. 7. 26 | 24,135 | 11,354 | 12,781 | 10,989 | 5,501 | 5,488 | 564 | 45.53 | 48.45 | 42.94 | 10,989 | 10,412 | 577 | |
| (選挙区) 7. 7. 23 | 25,079 | 11,732 | 13,347 | 11,328 | 5,588 | 5,740 | 583 | 45.17 | 47.63 | 43.01 | 11,328 | 10,957 | 371 | |
| (比例代表) 7. 7. 23 | 25,079 | 11,732 | 13,347 | 11,325 | 5,587 | 5,738 | 583 | 45.16 | 47.62 | 42.99 | 11,324 | 10,660 | 664 | |
| (選挙区) 10. 7. 12 | 25,072 | 11,715 | 13,357 | 13,843 | 6,719 | 7,124 | 1,137 | 55.21 | 57.35 | 53.34 | 13,842 | 12,880 | 962 | |
| (比例代表) 10. 7. 12 | 25,072 | 11,715 | 13,357 | 13,843 | 6,719 | 7,124 | 1,137 | 55.21 | 57.35 | 53.34 | 13,840 | 13,342 | 498 | |
| (選挙区) 13. 7. 29 | 25,079 | 11,794 | 13,285 | 13,828 | 6,695 | 7,133 | 1,793 | 55.14 | 56.77 | 53.69 | 13,828 | 12,874 | 954 | |
| (比例代表) 13. 7. 29 | 25,084 | 11,798 | 13,286 | 13,830 | 6,697 | 7,133 | 1,793 | 55.13 | 56.76 | 53.69 | 13,830 | 13,177 | 653 | |
| (選挙区) 14. 10. 27 | 25,178 | 11,831 | 13,347 | 13,347 | 8,260 | 4,231 | 4,029 | 32.81 | 35.76 | 30.19 | 8,253 | 8,015 | 238 | |
| (比例代表) 14. 10. 27 | | | | 補欠選挙のため、比例代表はありません | | | | | | | | | | |
| (選挙区) 16. 7. 11 | 25,114 | 11,814 | 13,300 | 13,371 | 6,551 | 6,820 | 2,080 | 53.24 | 55.45 | 51.28 | 13,370 | 12,751 | 619 | |
| (比例代表) 16. 7. 11 | 25,121 | 11,818 | 13,303 | 13,373 | 6,554 | 6,819 | 2,080 | 53.23 | 55.46 | 51.26 | 13,371 | 12,892 | 479 | |
| (旧天津小湊町) | | | | | | | | | | | | | | |
| (選挙区) 平成元. 7. 23 | 6,880 | 3,250 | 3,630 | 4,351 | 1,947 | 2,404 | 156 | 63.24 | 59.91 | 66.23 | 4,351 | 4,185 | 166 | |
| (比例代表) 元. 7. 23 | 6,880 | 3,250 | 3,630 | 4,351 | 1,947 | 2,404 | 156 | 63.24 | 59.91 | 66.23 | 4,351 | 4,106 | 245 | |
| (選挙区) 4. 7. 26 | 6,775 | 3,206 | 3,569 | 3,545 | 1,622 | 1,923 | 118 | 52.32 | 50.59 | 53.88 | 3,545 | 3,371 | 174 | |
| (比例代表) 4. 7. 26 | 6,775 | 3,206 | 3,569 | 3,545 | 1,622 | 1,923 | 118 | 52.32 | 50.59 | 53.88 | 3,545 | 3,270 | 275 | |
| (選挙区) 7. 7. 23 | 6,777 | 3,277 | 3,500 | 3,767 | 1,738 | 2,029 | 138 | 55.59 | 53.04 | 57.97 | 3,767 | 3,648 | 119 | |
| (比例代表) 7. 7. 23 | 6,777 | 3,277 | 3,500 | 3,767 | 1,738 | 2,029 | 138 | 55.59 | 53.04 | 57.97 | 3,767 | 3,521 | 246 | |
| (選挙区) 10. 7. 12 | 6,653 | 3,204 | 3,449 | 4,070 | 1,869 | 2,201 | 259 | 61.18 | 58.33 | 63.82 | 4,070 | 3,861 | 209 | |
| (比例代表) 10. 7. 12 | 6,653 | 3,204 | 3,449 | 4,070 | 1,869 | 2,201 | 259 | 61.18 | 58.33 | 63.82 | 4,070 | 3,897 | 173 | |
| (選挙区) 13. 7. 29 | 6,458 | 3,121 | 3,337 | 3,922 | 1,790 | 2,132 | 324 | 60.73 | 57.35 | 63.89 | 3,922 | 3,711 | 211 | |
| (比例代表) 13. 7. 29 | 6,462 | 3,125 | 3,337 | 3,924 | 1,792 | 2,132 | 324 | 60.72 | 57.34 | 63.89 | 3,923 | 3,714 | 209 | |
| (選挙区) 14. 10. 27 | 6,404 | 3,084 | 3,320 | 2,679 | 1,256 | 1,423 | 210 | 41.83 | 40.73 | 42.86 | 2,679 | 2,618 | 61 | |
| (比例代表) 14. 10. 27 | | | | 補欠選挙のため、比例代表はありません | | | | | | | | | | |
| (選挙区) 16. 7. 11 | 6,295 | 3,011 | 3,284 | 3,763 | 1,757 | 2,006 | 334 | 59.78 | 58.35 | 61.08 | 3,763 | 3,609 | 154 | |
| (比例代表) 16. 7. 11 | 6,299 | 3,015 | 3,284 | 3,763 | 1,757 | 2,006 | 334 | 59.74 | 58.28 | 61.08 | 3,763 | 3,630 | 133 | |

164. 選挙投票状況（続）

単位：投票率%

| 区分 | 当日有権者数 | | | 投票者数 | | | うち 不在者 投票数 及び 期日前 投票数 | 投票率 | | | 投票総数 | | | |
|-------------|--------|--------|--------|--------|--------|--------|--------------------------------------|-------|-------|-------|--------|----------|----------|--|
| | 総数 | 男 | 女 | 総数 | 男 | 女 | | 総数 | 男 | 女 | 総数 | 有効 投票 | 無効 投票 | |
| 県知事 | | | | | | | | | | | | | | |
| 平成17. 3. 13 | 31,163 | 14,726 | 16,437 | 16,191 | 7,849 | 8,342 | 1,896 | 51.96 | 53.30 | 50.75 | 16,191 | 16,088 | 103 | |
| 平成21. 3. 29 | 30,388 | 14,346 | 16,042 | 15,534 | 7,584 | 7,950 | 2,986 | 51.12 | 52.86 | 49.56 | 15,534 | 15,404 | 130 | |
| 平成25. 3. 17 | 29,655 | 14,043 | 15,612 | 12,061 | 5,834 | 6,227 | 2,893 | 40.67 | 41.54 | 39.89 | 12,061 | 11,914 | 147 | |
| (旧鴨川市) | | | | | | | | | | | | | | |
| 平成元. 3. 19 | 23,481 | 11,068 | 12,413 | 13,759 | 6,645 | 7,114 | 847 | 58.60 | 60.04 | 57.31 | 13,759 | 13,586 | 173 | |
| 5. 3. 14 | 24,105 | 11,320 | 12,785 | 11,984 | 5,835 | 6,149 | 808 | 49.72 | 51.55 | 48.10 | 11,984 | 11,849 | 135 | |
| 9. 3. 16 | 24,949 | 11,638 | 13,311 | 10,839 | 5,293 | 5,546 | 752 | 43.44 | 45.48 | 41.66 | 10,839 | 10,700 | 139 | |
| 13. 3. 25 | 24,930 | 11,704 | 13,226 | 11,408 | 5,653 | 5,755 | 1,267 | 45.76 | 48.30 | 43.51 | 11,408 | 11,129 | 279 | |
| (旧天津小湊町) | | | | | | | | | | | | | | |
| 平成元. 3. 19 | 6,848 | 3,250 | 3,598 | 4,613 | 2,057 | 2,556 | 233 | 67.36 | 63.29 | 71.04 | 4,613 | 4,566 | 47 | |
| 5. 3. 14 | 6,698 | 3,177 | 3,521 | 4,093 | 1,860 | 2,233 | 223 | 61.11 | 58.55 | 63.42 | 4,093 | 4,054 | 39 | |
| 9. 3. 16 | 6,692 | 3,225 | 3,467 | 3,715 | 1,696 | 2,019 | 201 | 55.51 | 52.59 | 58.23 | 3,715 | 3,674 | 41 | |
| 13. 3. 25 | 6,406 | 3,088 | 3,318 | 3,475 | 1,621 | 1,854 | 229 | 54.25 | 52.49 | 55.88 | 3,475 | 3,414 | 61 | |
| 県議会議員 | | | | | | | | | | | | | | |
| 平成19. 4. 8 | 30,651 | 14,457 | 16,194 | 19,651 | 9,284 | 10,367 | 2,873 | 64.11 | 64.22 | 64.02 | 19,651 | 19,431 | 220 | |
| 平成23. 4. 10 | | | | 無 | | | 票 | | | | | | | |
| (旧鴨川市) | | | | | | | | | | | | | | |
| 平成 3. 4. 7 | | | | 無 | | | 投 | | | | | | | |
| 7. 4. 9 | | | | 無 | | | 票 | | | | | | | |
| 11. 4. 11 | | | | 無 | | | 票 | | | | | | | |
| 15. 4. 13 | 24,763 | 11,652 | 13,111 | 13,461 | 6,494 | 6,967 | 1,321 | 54.36 | 55.73 | 53.14 | 13,456 | 13,291 | 165 | |
| (旧天津小湊町) | | | | | | | | | | | | | | |
| 平成 3. 4. 7 | | | | 無 | | | 投 | | | | | | | |
| 7. 4. 9 | | | | 無 | | | 票 | | | | | | | |
| 11. 4. 11 | | | | 無 | | | 票 | | | | | | | |
| 15. 4. 13 | 6,304 | 3,030 | 3,274 | 4,180 | 1,943 | 2,237 | 255 | 66.31 | 64.13 | 68.33 | 4,180 | 4,150 | 30 | |
| 市長 | | | | | | | | | | | | | | |
| 平成17. 3. 13 | | | | 無 | | | 票 | | | | | | | |
| 平成21. 3. 1 | 30,520 | 14,394 | 16,126 | 18,118 | 8,730 | 9,388 | 2,945 | 59.36 | 60.07 | 58.22 | 18,118 | 17,854 | 264 | |
| 平成25. 3. 3 | | | | 無 | | | 票 | | | | | | | |
| 旧鴨川市長 | | | | | | | | | | | | | | |
| 平成 2. 7. 8 | 23,634 | 11,105 | 12,529 | 17,294 | 8,132 | 9,162 | 809 | 73.17 | 73.23 | 73.13 | 17,294 | 16,989 | 305 | |
| 6. 7. 10 | | | | 無 | | | 票 | | | | | | | |
| 10. 7. 12 | | | | 無 | | | 票 | | | | | | | |
| 14. 7. 7 | | | | 無 | | | 票 | | | | | | | |
| 旧天津小湊町長 | | | | | | | | | | | | | | |
| 平成 3. 4. 21 | | | | 無 | | | 票 | | | | | | | |
| 7. 4. 23 | | | | 無 | | | 票 | | | | | | | |
| 11. 4. 25 | 6,558 | 3,154 | 3,404 | 5,633 | 2,657 | 2,976 | 345 | 85.90 | 82.24 | 87.43 | 5,633 | 5,545 | 88 | |
| 15. 4. 27 | | | | 無 | | | 票 | | | | | | | |
| 市議会議員 | | | | | | | | | | | | | | |
| 平成18. 5. 21 | 30,763 | 14,508 | 16,255 | 21,962 | 10,258 | 11,704 | 3,517 | 71.39 | 70.71 | 72.00 | 21,961 | 21,697 | 264 | |
| 平成22. 5. 23 | 30,140 | 14,225 | 15,915 | 20,099 | 9,559 | 10,540 | 4,235 | 66.69 | 67.20 | 66.23 | 20,099 | 19,882 | 217 | |
| 平成26. 5. 25 | 29,176 | 13,805 | 15,371 | 18,651 | 8,823 | 9,828 | 4,206 | 63.93 | 63.91 | 63.94 | 18,650 | 18,434 | 216 | |
| 旧鴨川市議会議員 | | | | | | | | | | | | | | |
| 平成 2. 7. 8 | 23,634 | 11,105 | 12,529 | 17,292 | 8,130 | 9,162 | 808 | 73.17 | 73.21 | 73.13 | 17,292 | 16,881 | 411 | |
| 4. 3. 22 | 23,935 | 11,268 | 12,667 | 19,648 | 9,201 | 10,447 | 854 | 82.09 | 81.66 | 82.47 | 19,648 | 19,495 | 153 | |
| 8. 3. 24 | 24,947 | 11,644 | 13,303 | 19,362 | 9,032 | 10,330 | 1,262 | 77.61 | 77.57 | 77.65 | 19,362 | 19,162 | 200 | |
| 12. 3. 26 | 24,952 | 11,709 | 13,243 | 18,488 | 8,693 | 9,795 | 1,637 | 74.09 | 74.24 | 73.96 | 18,488 | 18,266 | 222 | |
| 16. 3. 28 | 24,891 | 11,705 | 13,186 | 17,828 | 8,382 | 9,446 | 2,385 | 71.62 | 71.61 | 71.64 | 17,828 | 17,613 | 215 | |
| 旧天津小湊町議会議員 | | | | | | | | | | | | | | |
| 平成 2. 8. 26 | 6,792 | 3,202 | 3,590 | 5,812 | 2,684 | 3,128 | 236 | 85.57 | 83.82 | 87.13 | 5,811 | 5,762 | 49 | |
| 6. 8. 28 | 6,742 | 3,238 | 3,504 | 5,704 | 2,645 | 3,059 | 242 | 84.60 | 81.69 | 87.30 | 5,704 | 5,649 | 55 | |
| 10. 8. 30 | 6,614 | 3,187 | 3,427 | 5,697 | 2,693 | 3,004 | 423 | 86.14 | 84.50 | 87.66 | 5,697 | 5,663 | 34 | |
| 11. 4. 25 | | | | 無 | | | 票 | | | | | | | |
| 14. 8. 25 | | | | 無 | | | 票 | | | | | | | |

注) 投票者数（総数）と投票総数（総数）の差は持帰り票等

資料：選挙管理委員会事務局

165. 市議会開催状況

| 区 分 | | 開催回数 | 会期日数 | 提出案件数 | | | | | | | |
|-------|---------|------|------|-------|-----|----|----|--------|----|----|----|
| | | | | 総数 | 予算 | 決算 | 条例 | その他の議案 | 請願 | 陳情 | |
| 平成13年 | 旧 鴨 川 市 | 定例会 | 4 | 70 | 113 | 32 | 9 | 21 | 40 | 3 | 8 |
| | | 臨時会 | 1 | 1 | 2 | - | - | 1 | 1 | - | - |
| | 旧天津小湊町 | 定例会 | 4 | 22 | 86 | 22 | 8 | 24 | 24 | - | 8 |
| | | 臨時会 | 1 | 1 | 3 | 1 | - | - | 2 | - | - |
| 平成14年 | 旧 鴨 川 市 | 定例会 | 4 | 72 | 108 | 28 | 9 | 27 | 24 | 6 | 14 |
| | | 臨時会 | 1 | 1 | 1 | - | - | 1 | - | - | - |
| | 旧天津小湊町 | 定例会 | 4 | 22 | 88 | 24 | 7 | 28 | 16 | 1 | 12 |
| | | 臨時会 | 2 | 2 | 2 | 1 | - | - | 1 | - | - |
| 平成15年 | 旧 鴨 川 市 | 定例会 | 4 | 67 | 94 | 24 | 9 | 21 | 25 | 5 | 10 |
| | | 臨時会 | 2 | 2 | 11 | 5 | - | 4 | 2 | - | - |
| | 旧天津小湊町 | 定例会 | 4 | 20 | 63 | 22 | 7 | 17 | 9 | 1 | 7 |
| | | 臨時会 | 4 | 4 | 28 | 4 | - | 3 | 21 | - | - |
| 平成16年 | 旧 鴨 川 市 | 定例会 | 4 | 64 | 83 | 24 | 8 | 8 | 39 | 2 | 2 |
| | | 臨時会 | 3 | 3 | 16 | - | - | 1 | 15 | - | - |
| | 旧天津小湊町 | 定例会 | 4 | 21 | 88 | 23 | 7 | 16 | 33 | - | 9 |
| | | 臨時会 | 3 | 3 | 16 | 4 | - | 4 | 8 | - | - |
| 平成17年 | 旧 鴨 川 市 | 定例会 | - | - | - | - | - | - | - | - | - |
| | | 臨時会 | 1 | 8 | 1 | - | - | 1 | - | - | - |
| | 旧天津小湊町 | 定例会 | - | - | - | - | - | - | - | - | - |
| | | 臨時会 | 1 | 1 | 2 | 1 | - | - | 1 | - | - |
| | 新 鴨 川 市 | 定例会 | 4 | 67 | 106 | 19 | 20 | 27 | 29 | 3 | 8 |
| | | 臨時会 | 4 | 5 | 31 | 2 | - | 5 | 24 | - | - |
| 平成18年 | 定例会 | 4 | 66 | 122 | 23 | 7 | 27 | 47 | 1 | 17 | |
| | 臨時会 | 2 | 2 | 7 | - | - | 1 | 6 | - | - | |
| 平成19年 | 定例会 | 4 | 68 | 100 | 20 | 7 | 27 | 34 | 1 | 11 | |
| | 臨時会 | - | - | - | - | - | - | - | - | - | |
| 平成20年 | 定例会 | 4 | 77 | 95 | 20 | 6 | 25 | 35 | 1 | 8 | |
| | 臨時会 | 1 | 1 | 2 | - | - | - | 2 | - | - | |
| 平成21年 | 定例会 | 4 | 73 | 75 | 25 | 7 | 19 | 18 | - | 6 | |
| | 臨時会 | 4 | 5 | 16 | 2 | - | 6 | 8 | - | - | |
| 平成22年 | 定例会 | 4 | 93 | 106 | 26 | 8 | 20 | 39 | - | 13 | |
| | 臨時会 | 2 | 2 | 10 | - | - | 2 | 8 | - | - | |
| 平成23年 | 定例会 | 4 | 96 | 68 | 20 | 7 | 10 | 23 | 1 | 7 | |
| | 臨時会 | 2 | 2 | 7 | 3 | - | 3 | 1 | - | - | |
| 平成24年 | 定例会 | 4 | 95 | 77 | 23 | 6 | 28 | 13 | - | 7 | |
| | 臨時会 | 1 | 1 | 2 | 1 | - | - | 1 | - | - | |
| 平成25年 | 定例会 | 4 | 86 | 86 | 25 | 6 | 36 | 14 | - | 5 | |
| | 臨時会 | 3 | 4 | 9 | 3 | - | 2 | 4 | - | - | |
| 平成26年 | 定例会 | 4 | 89 | 84 | 25 | 6 | 23 | 23 | 2 | 5 | |
| | 臨時会 | - | - | - | - | - | - | - | - | - | |

注) 平成17年旧鴨川市および旧天津小湊町は平成17年2月10日までの数値である。

資料：議会事務局

平成17年新鴨川市は平成17年2月11日以降の数値である。

XX 市政のあゆみ

[市政のあゆみ]

| 年月日 | 事項 |
|-------------|--|
| 平成17年 2月11日 | 鴨川市、安房郡天津小湊町、新設合併し鴨川市となる |
| 2月11日 | 天津小湊支所開所式 |
| 2月11日 | N T T 市外局番0470から04へ |
| 2月19日 | 安房東中学校校舎完成式 |
| 3月25日 | 天津中学校閉校式、小湊中学校閉校式 |
| 4月 1日 | 安房東中学校開校（天津中学校、小湊中学校を統合） |
| 4月 1日 | 映画づくりに市民が参加 「エキストラボランティア」の募集開始 |
| 5月17日 | 城西国際大学「観光学部」建設着工 |
| 5月29日 | ふるさとの味自慢「おらが丼」の販売開始 |
| 6月17日 | 新市のシンボル「市章」決定 |
| 6月26日 | 合併記念式典を文化体育館で開催 |
| 7月 | 鴨川市総合計画の策定に着手 |
| 8月 1日～ 7日 | 2005千葉きらめき総体（インターハイ）ボクシング競技開催（文化体育館） |
| 8月 6日 | 2005千葉きらめき総体（インターハイ）自転車ロードレース競技開催（みんなみの里スタート・ゴール） |
| 8月26日 | 台風11号接近 貝渚地区150世帯に避難勧告発令 市内各地で床上、床下浸水、崖崩れ、道路等に大きな被害 |
| 10月 | ニタ間川と袋倉川が県内一の清流に |
| 10月 1日 | 第18回国勢調査 |
| 10月 8日～23日 | 貴重な文化財を初公開 「鴨川の古刹・大山不動 ～平成出開帳～」 （市民ギャラリー） |
| 10月14日 | 板橋区大山商店街にアンテナショップオープン |
| 10月18・19日 | 第1回市民号を開催 「紅葉の裏磐梯と菊人形の旅」 |
| 10月29・30日 | 江戸天下祭に諏訪講の山車が参加 |
| 11月 5日 | 合併記念イベント「NHKラジオ深夜便のつどい」公開録音を開催（市民会館） |
| 11月11日 | ちばコープと応急生活物資供給の支援協定締結 |
| 11月19日 | 国道128号突入歩道に「トンネル水族館」完成 |
| 平成18年 1月 6日 | 新市初の消防団出初式を文化体育館で開催 |
| 1月 8日 | 新市初の成人式を鴨川シーワールドで開催 |
| 3月23日 | 城西国際大学観光学部の安房キャンパス完成 |
| 3月27日 | 鴨川市総合計画（基本構想、基本計画、実施計画）樹立 |
| 4月 1日 | 吉尾幼稚園・保育園を拠点に幼保一元化の試行 |
| 4月 1日 | 安房地域初の4年制キャンパス 城西国際大学観光学部がオープン |
| 4月 1日 | 農産物輸送の効率や渋滞解消に 「北部道路」が一部開通 |
| 4月 1日 | 27の公の施設に指定管理者制度を導入 |
| 4月 1日 | 自然と歴史を活かした観光交流都市をめざし「鴨川市総合計画」がスタート |
| 4月12日 | 大雨（総雨量204mm）のため床上、床下浸水、道路等に大きな被害 |
| 5月 2日 | 住みよいまちづくりに「鴨川都市計画」が決定 |
| 5月21日 | 市民の代表20人が決定 新市初の市議会議員選挙 |
| 7月 9日 | 心強い“鴨川応援団” 「ふるさと大使」45人が誕生 |
| 8月25日 | イオン(株)ジャスコ鴨川店、(株)鴨川ショッピングセンターと災害時における防災活動協力に関する協定書締結 |
| 9月 7日～12日 | 深まる草の根交流 米国マニトワック市から市民訪問団37人が来鴨 |
| 9月25日 | 清澄寺の旭が森など市内4か所が「ちば眺望100景」に選定 |
| 10月 6日～13日 | 第5回市民友好の翼 市民29人がマニトワック市を訪問 |
| 平成19年 1月15日 | 在宅育児の拠点「鴨川市子育て総合支援センター」オープン |
| 1月21日 | 心と体の健康イベント「元気で鯛まつり」開催 |
| 3月23日 | 「平和都市」を宣言 |
| 4月 1日 | 太海望洋の丘に「鴨川市ふれあい記念公園」設置 |
| 4月 1日 | 大山地区「青少年研修センター」がリニューアルオープン |
| 6月 1日 | 「広報かもがわ」をA4判にリニューアル |
| 7月19日 | 新潟県中越沖地震の被災地へ救援物資を輸送 |
| 9月 1日 | プロ野球イースタン・リーグ公式戦「千葉ロッテマリーンズVS読売ジャイアンツ」開催 |
| 10月 1日 | 子育て総合支援センター内に「ファミリー・サポートセンター」設置 |

| 年月日 | 事項 |
|---------------|---|
| 10月 2日 | 「鴨川市ふるさと回帰支援センター」がリニューアルオープン |
| 11月 1日 | 「鴨川市安心・安全メール」を携帯電話で配信開始 |
| 12月13日 | 名誉市民に齋藤美信氏を推戴 |
| 平成20年2月1日～7日 | 千葉ロッテマリーンズ(2軍)が鴨川で春季キャンプ |
| 2月20日 | 山梨県南巨摩郡身延町と姉妹都市協定を再締結 |
| 4月 8日 | 新・西条幼稚園舎がオープン 幼保一元化の施設「西条こども園」がスタート |
| 4月23日 | 「第3子出産祝金制度」が通算500人目に |
| 5月16日 | めざすは“鴨川ブランド化” 「鴨川市物産交流協会」を設立 |
| 5月31日 | 関東ボクシング大会が文化体育館で開催 文理開成高校・小倉選手がチャンピオンに |
| 10月 1日 | 長期滞在型の観光地作りをめざして 「地域観光圏」に安房4市町認定 |
| 10月 7日 | 鴨川駅周辺をバリアフリー化 自由通路へのエレベーター設置工事を開始 [～平成21年3月25日] |
| 10月31日 | 小湊地区の観光スポット「鯛の浦遊歩道」の整備に着手 [20・21年度の2か年計画で] |
| 10月31日～11月 4日 | 友好交流の方向性を確認 第1回三亜市国際友好都市大会に参加 |
| 11月 1日 | コミュニティバスの実証運行がスタート |
| 11月19日 | 「(仮称)長狭地区小中一貫校」の建設工事に着手 |
| 11月30日 | 石田日出夫収入役が退任 新しく会計管理者を設置 |
| 12月 | 地震の建物被害を最小限に 「市耐震改修促進計画」策定 |
| 12月11日 | 9人目の名誉市民に小高芳男氏を推戴 |
| 平成21年1月27日 | 「(仮称)江見・鴨川統合中学校」造成工事スタート |
| 1月27日 | 天津小学校 耐震補強改修工事に着手 |
| 2月1日～2月7日 | 千葉ロッテマリーンズ(2軍)が鴨川で春季キャンプ |
| 2月25日 | 身近で便利な生活道路 「鴨川北部道路」が開通 |
| 3月 3日 | 鴨川駅・自由通路にエレベーターを設置、バリアフリー化で安心に |
| 3月12日 | 新鴨川市初代市長 本多利夫氏が退任 |
| 3月13日 | 新市長 片桐有而氏初登庁 |
| 3月31日 | 「誕生寺石造三層塔」が市指定有形文化財に |
| 3月 ー | 大山・吉尾・主基小学校が閉校 |
| 3月31日・4月1日 | 西宮秀夫副市長が退任、新副市長に石田日出夫氏 |
| 4月 1日 | 養護老人ホーム「緑風荘」が民営化、「東明会」が引き継ぎ |
| 4月 1日 | 市内全小学校の1年生から英語活動がスタート |
| 4月 8日 | 長狭地区の3小学校が統合、小中一貫校「長狭学園」が開校 |
| 4月30日 | 経済の活性化や販売促進に「おらが商品券」を発行 |
| 6月30日 | 天津小学校の「耐震補強・大規模改修工事」完了 |
| 7月13日 | 小中一貫校長狭学園「長狭小学校」新校舎が完成 |
| 7月14日 | 鴨川市・天津小湊両観光協会が合併 |
| 8月21日～23日 | 第64回国民体育大会関東ブロック大会ボクシング競技開催 |
| 8月26日 | 「(仮称)江見・鴨川統合中学校」の建設工事に着手 |
| 8月28日～9月2日 | オーストリア・ラーブ町訪問団73人が来鴨 |
| 8月30日 | 石田三示氏が比例区で当選 市内から衆議院議員が誕生 |
| | 市総合運動施設・野球場がリニューアル |
| 9月26日 | こけら落としとしてプロ野球イースタンリーグ公式戦「千葉ロッテマリーンズVS読売ジャイアンツ」開催 |
| 10月 4日 | 名誉市民 長谷川治一氏逝去 市民会館で市民葬 |
| 11月 1日 | ノンステップバス2台購入 コミュニティバスを本格運行 |
| 11月18日～22日 | ゆめ半島千葉国体リハーサル大会「全日本アマチュアボクシング選手権大会」開催 市内出身・戸部選手が3位入賞 |
| 平成22年 1月 1日 | 「鴨川市市民憲章」と、シンボル「市の花・木・魚」を制定 シンボルは「菜の花」「松」「鯛」に決定 市のイメージキャラクターが誕生 |
| 2月1日～2月7日 | 菜の花の「ななちゃん」松の「まつっー」鯛の「たいよう君」 千葉ロッテマリーンズ(2軍)が鴨川で春季キャンプ |
| 2月1日～2日 | 姉妹都市・身延町の訪問団が来鴨 友好の証「しだれ桜」を植樹 |
| 2月11日 | 市制施行5周年 |
| 2月26日 | 市議会のネット中継を開始 |
| 3月25日 | 自由通路の大規模改修など鴨川駅周辺の整備が完了 |

| 年月日 | 事項 |
|-------------|--|
| 4月20日 | 東条小学校の「耐震補強・大規模改修工事」に着手 |
| 4月29日 | 本多利夫前鴨川市長が地方自治功勞で旭日中綬章を受章 |
| 5月23日 | 市議会議員選挙 市民の代表20人が決定 |
| 6月1日 | 乳幼児へのヒブワクチン予防接種一部助成を開始 |
| 6月6日 | 「市立図書館」開館から20周年 |
| 6月18日 | 「市道八幡東線」が開通 |
| 6月19日 | 可燃性の粗大ごみの破碎処理施設が完成 |
| 7月1日 | 専門・合理性を追求した行政に、市役所の組織が一部変更 |
| 8月3日 | 吉尾幼稚園・保育園(長狭こども園)「複合施設整備工事」に着手 |
| 8月4日 | 姉妹都市・身延町「古関観音太鼓同好会」の方が来鴨、演奏披露や市民交流を堪能 |
| 8月9日～27日 | 「第2次5か年計画」の地区別懇談会を開催 |
| 9月26日・27日 | 天皇皇后両陛下がご来鴨(大山千枚田のご視察など) |
| 9月29日 | 看護師などを目指す方へ修学資金の貸付制度が創設 貸付開始は(平成23年4月1日から) |
| 9月30日～10月4日 | ゆめ半島千葉国体2010ボクシング競技会開催 地元・戸部選手が優勝 千葉県は総合優勝 |
| 10月1日 | 第19回国勢調査 「鯛の浦遊歩道」がリニューアル開通 |
| 10月8日～14日 | 第6回市民友好の翼 市民26人がマニトワック市を訪問 |
| 10月23日 | 全国障害者スポーツ大会ゆめ半島千葉大会で秦秀名氏が水泳競技で2種目制覇 |
| 11月1日～19日 | ”日本一”の千葉ロッテマリーンズ(2軍)が鴨川で秋季キャンプ |
| 12月1日 | 子ども医療費助成制度がスタート 市では小学3年生までの医療費が無料 |
| 平成23年1月1日 | 「大山千枚田」が天皇陛下の御製(お歌)の題材に |
| 1月4日 | 鴨川市市民栄誉賞及び市長特別賞授与式 戸部洋平氏、秦秀名氏に市民栄誉賞、熊切隆夫氏に市長特別賞を授与 |
| 1月25日 | 「江見・鴨川統合中学校(新名称:鴨川中学校)」完成 |
| 1月25日 | 吉尾幼稚園・保育園(長狭こども園)「複合施設整備工事」完了 |
| 3月1日 | 天津小湊・和田町・房州ちくら・白浜町の4漁協が新設合併「東安房漁業協同組合」が発足 |
| 3月11日 | 東日本大震災が発生 市内では震度4を記録 |
| 3月23日 | 鴨川中学校・江見中学校 閉校 |
| 4月1日 | 平成23年～27年度「第2次5か年計画」がスタート |
| 4月4日 | 幼保一元化施設「長狭こども園」開園 |
| 4月5日 | 福島・知的障害者施設の避難者 県立鴨川青年の家に受け入れ |
| 4月7日 | 新「鴨川中学校」開校 |
| 5月14日 | 緊急経済対策支援事業開始 「元気鴨川商品券」の発行など |
| 5月26日 | 山王講と諏訪講の山車と人形 市有形民俗文化財に指定 |
| 7月1日 | 「津波避難ビル」など42か所を指定 |
| 9月25日 | 「津波避難訓練」を実施 |
| 11月2日～27日 | 千葉ロッテマリーンズ(1軍)が鴨川で初の秋季キャンプ |
| 平成24年1月11日 | 鴨川を舞台としたテレビアニメ「輪廻のラグランジェ」が放送スタート |
| 1月29日 | 名誉市民 彫刻家長谷川昂氏逝去 |
| 2月11日 | 福島・知的障害者施設の避難者 福島へ帰郷 |
| 2月15日 | 天皇陛下の歌の御製碑を大山千枚田に建立 |
| 3月17日 | 名誉市民 彫刻家長谷川昂氏の市民葬と追悼展 |
| 3月29日 | 「嶺岡牧野馬土手群」が千葉県の周知の埋蔵文化財包蔵地に決定 |
| 3月31日 | ニ夕間海岸、鯛の浦遊歩道、江見漁港にトイレを整備 |
| 4月1日 | 保健・福祉・介護の分野が連携した「福祉総合相談センター」を開設 |
| 4月2日 | 市役所内に「鴨川市ふるさとハローワーク」がオープン |
| 4月5日 | 「亀田医療大学」が開学 |
| 5月25日 | 本多利夫前市長を「鴨川市名誉市民」に推戴 |
| 7月3日 | 旧大山小学校の改修工事着手 社会教育施設「大山公民館」の機能を移設 |
| 7月10日 | 市内沿岸部の地域を対象に「津波避難訓練」を実施 |

| 年月日 | 事項 |
|---------------|--|
| 10月 1日 | 水道料金のコンビニ収納スタート |
| 10月 1日 | 安房郡市広域市町村圏事務組合の新火葬場「安房聖苑」が供用開始 |
| 11月1日～22日 | 千葉ロッテマリーンズ(1・2軍)の秋季鴨川キャンプ |
| 11月15日 | 市内全域に光ファイバーインターネットのサービスを拡大 |
| 11月22日 | 鉄道橋「山生(やもめ)橋梁」が土木学会選奨土木遺産に認定 |
| 12月 1日 | 子ども医療費助成制度のサービス拡大 市では中学3年生まで入院費が無料 |
| 12月 1日 | 鴨川市暴力団排除条例が施行 |
| 平成25年3月12日 | 鴨川市2代市長 片桐有而氏が退任 |
| 3月13日 | 新市長 長谷川孝夫氏初登庁 |
| 3月27日 | 太海地区・県道浜波太港線「波太橋」が開通 |
| 3月31日・4月 1日 | 石田日出夫副市長が退任、新副市長に庄司政夫氏 |
| 4月 1日 | 旧大山小学校を有効活用した「大山公民館」がリニューアルオープン コミュニティバス清澄ルート デマンド方式を導入 |
| | 天津小湊保健福祉センター内に「福祉総合相談センター・天津小湊」を開設 |
| | 江見・曾呂・大山公民館内に市立図書館公民館分室を開設 |
| | 赤十字血液センター鴨川供給出張所がオープン |
| 5月 4・ 5日 | 60年に1度の大神 巖島神社弁財天の「本開帳」 |
| 6月15・16日 | マニトワック市の市民吹奏楽団が来鴨 ジョイントコンサートを開催 天津小湊公民館内に市立図書館公民館分室を開設 |
| 7月18日 | 江見3地区学校施設等統合整備検討委員会を設置 |
| 8月 8日 | 長狭学園・屋内運動場の立替工事に着手 |
| 9月12日～17日 | マニトワック市の市民訪問団が来鴨 |
| 10月 1日 | 天津幼稚園の移転改修工事が完了 天津小学校校舎1階へ コミュニティバス(北ルート)の運行ダイヤ変更 |
| 11月1日～22日 | 千葉ロッテマリーンズ(1・2軍)の秋季鴨川キャンプ |
| 11月 8日 | マニトワック市との姉妹都市提携から20周年 |
| 11月22日 | 新・天津保育園 改修工事に着手 |
| 11月29日～12月 1日 | 棚田の夜祭り 2年ぶりに開催 |
| 12月 1日 | 婚活イベント「鴨Sea ♥ 婚」を開催 |
| 平成26年1月27日 | 主要地方道鴨川保田線の治安橋が開通 |
| 2月 | 市役所本庁舎耐震補強・大規模改修工事に着手 |
| 2月 6日 | 小湊地区誕生寺で12年ぶりに「タイの葬儀」 |
| 2月24日 | 女子サッカーチーム「オルカ鴨川FC」が誕生 |
| 3月28日 | 長狭学園の屋内運動場が完成 |
| 4月 2日 | 天津保育園の改修工事が完了 |
| 4月14日 | 市内出身のプロボクサー戸部洋平選手が第36代日本スーパーフライ級王者に |
| 5月25日 | 市議会議員選挙 市民の代表20人が決定 |
| 6月1日・7日・8日 | 30周年を記念した「シーフェスタ in kamogawa」を開催 |
| 7月28日 | 「東京オリンピック・パラリンピック開催」を「オール鴨川」で全力支援 鴨川市対策推進本部を設立 |
| 8月4日～26日 | 次期「統合計画」の策定及び、「都市計画マスタープラン」の改定にあたり 地区別懇談会を開催 |
| 10月13日 | 北部道路で「第1回秋桜ロードレース inかもがわ」を開催 |
| 11月 6日 | 名誉市民・鈴木政夫氏が逝去 |
| 11月4日～21日 | 千葉ロッテマリーンズ(1軍・2軍) 秋季鴨川キャンプ |
| 平成27年1月31日 | 市制施行10周年記念式典と記念行事を開催 |
| 2月11日 | 市制施行10周年 |
| 2月27日 | 市役所本庁舎耐震補強・大規模改修工事が完了 |
| 3月- | 江見小学校・太海小学校・曾呂小学校 閉校 |

[市政のあゆみ (旧鴨川市)]

| 年月日 | 事項 |
|-------------|--|
| 昭和46年3月31日 | 安房郡鴨川町、長狭町、江見町合併市制施行鴨川市となる |
| 3月31日 | 鴨川保育園改築工事完成、鴨川老人ホーム緑風荘改築工事完成 |
| 5月 7日 | 鴨川市役所江見支所新築工事完成 |
| 6月 2日 | 鴨川市制祝賀会 |
| 7月 1日 | 内房線電化開通 |
| 10月 1日 | 国保医療費80歳以上無料化実施 |
| 10月15日 | 不燃物処理場完成 |
| 昭和47年1月22日 | 鴨川市学校給食センター完成 |
| 3月31日 | 江見小学校改築工事完成 |
| 3月31日 | 大山公民館移転改築工事完成、主基公民館改築工事完成 |
| 4月19日 | 救急隊配置 (安房郡市広域市町村圏事務組合) |
| 7月 5日 | 代局自動電話開通 |
| 7月15日 | 外房線電化開通 |
| 8月19日 | 江見中学校新築工事完成 |
| 12月24日 | 台風20号と前線による集中豪雨のため、浸水、道路・河川決壊等市内各所に大きな被害 |
| 昭和48年1月 1日 | 70歳以上医療費無料化実施 |
| 3月15日 | 大山保育園改築工事完成 |
| 3月22日 | 若潮国体200日前キャラバン隊来鴨 |
| 3月23日 | 鴨川バイパス嶺岡トンネル開通 (全線開通) |
| 3月24日～25日 | 皇太子ご一家ご来鴨 (貝渚いちご畑、鴨川シーワールド、粟斗みかん園ご見学) |
| 3月31日 | 長狭中学校武道場新築工事完成 |
| 4月27日 | 無人駅江見駅を市で管理開始 |
| 5月 1日 | 長狭地区6農協が合併鴨川農協となる |
| 5月1～ 5日 | 第10回東日本社会人ラグビー大会 |
| 5月15日 | 移動入浴車「さわやか号」が運転開始 |
| 6月 9日 | 鴨川消防署庁舎完成 |
| 7月28日 | 江見中学校体育館新築工事完成 |
| 8月10日 | 江見小学校プール新設工事完成 |
| 10月 1日 | 長狭国保病院業務開始 |
| 10月 3日 | 国体炬火リレー |
| 10月11日 | 市役所が新庁舎で業務開始 |
| 10月12日 | 天皇、皇后両陛下が20年ぶりにご来鴨 |
| 10月14日 | 若潮国体が開会 |
| 10月15日 | ラグビーフットボール開始式、山岳競技金山ダムでキャンプ |
| 11月20日 | 市役所新庁舎竣工式 |
| 昭和49年1月21日 | 鴨川支所業務開始 |
| 1月23日 | 北小町塵芥処理場完成 |
| 2月14日 | 鴨川幼稚園移転授業開始 |
| 2月18日 | 鴨川警察署新庁舎業務開始 |
| 2月27日 | 江見局自動電話開通 |
| 3月30日 | 市営住宅 (江見内遠野12戸) 完成 |
| 3月31日 | 吉尾公民館新築工事完成、吉尾保育園移転改築工事完成 |
| 4月24日 | 仲局、古畑局自動電話開通 |
| 7月16日 | 長狭地区有線放送廃止 |
| 8月 1日 | 江見地区有線放送廃止 |
| 10月31日 | 太海フラワーセンターレストハウス新築工事完成 |
| 11月20日 | 電子計算機USAC720/90導入 |
| 12月20日 | 市の木に「銀杏」を選定 |
| 昭和50年 2月10日 | 沼里都市下水路完成 |
| 2月20日 | 成川農村広場やすらぎの家完成 |

| 年月日 | 事項 |
|------------|--|
| 3月22日 | 太海小学校改築工事完成 |
| 6月30日 | 上水道第3次拡張事業第1期（横渚浄水場築造）工事完成（昭和49年10月21日着工） |
| 7月1日 | 江見簡易水道を上水場に統廃合（江見地区給水開始） |
| 7月25日 | ふとん乾燥サービス開始（ねたきり老人、身障者を対象） |
| 9月5日 | 曾呂小学校プール新設工事完成 |
| 9月12日 | 大型移動教室バス購入 |
| 昭和51年3月4日 | 鴨川市総合計画（基本構想、基本計画、5か年実施計画）樹立 |
| 3月28日 | 青少年研修センター新築工事完成 |
| 3月29日 | 西条小学校改築工事完成 |
| 3月29日 | 太海公民館新築工事完成 |
| 3月31日 | 主基保育園移転改築工事完成 |
| 4月15日 | 市営住宅（田原20戸）完成 |
| 4月20日 | 鴨川保健所新庁舎業務開始 |
| 昭和52年3月20日 | 中央公民館、商工振興館新築工事完成 |
| 4月1日 | 高齢者パートタイマーの職業相談室が市役所に開設 |
| 6月27日 | 社会体育センター内にテニスコート完成 |
| 8月14日 | 市民会館落成式典 |
| 8月25日 | 市庁舎わきに運動広場が完成 |
| 9月16～19日 | 大雨の為、浸水、道路・河川決壊等市内各所に大きな被害 |
| 9月29日 | 鴨川中学校プール新設工事完成 |
| 昭和53年1月13日 | 天面、曾呂連絡所業務廃止 |
| 1月13日 | 大山、太海公民館に市役所出張所を開設 |
| 1月17日 | 長狭支所が吉尾公民館へ移転併設 |
| 1月17日 | 市役所と支所・出張所間に高速模写電送装置が稼働開始（鴨川・長狭・江見支所、大山・太海出張所） |
| 3月20日 | 市営住宅（田原15戸）完成 |
| 3月29日 | 太海フラワーセンター温室改築工事完成 |
| 5月29日 | 汐留の松原都市公園が完成 |
| 8月6日 | 市民テニスコートが東町に完成 |
| 12月9日 | 田原小学校新築工事完成 |
| 昭和54年2月14日 | 江見中学校柔剣道場新築工事完成 |
| 3月6日 | 西条小学校屋内運動場新築工事完成 |
| 3月20日 | 東条公民館新築工事完成 |
| 3月27日 | 千葉テレビ鴨川中継局嶺岡山頂に開局 |
| 3月31日 | 市営住宅（田原15戸）完成 |
| 4月1日 | 東条、主基公民館に市役所出張所を開設 |
| 4月1日 | 消防防災無線が放送開始 |
| 4月15日 | 国鉄房総線50周年祝賀式 |
| 6月13日 | 汐入歩道橋完成 |
| 7月15日 | 太海小学校プール新設工事完成 |
| 12月27日 | 主基小学校改築工事完成 |
| 昭和55年2月29日 | 東条保育園改築工事完成 |
| 3月1日 | 消防署の長狭分遣所が業務開始 |
| 3月17日 | 鴨川小学校体育館改築工事完成 |
| 3月23日 | 市議会議員選挙、普通選挙区制で実施 |
| 3月28日 | 鴨川・天津バイパスが完成 |
| 3月30日 | 田原公民館新築工事完成 |
| 4月1日 | 田原公民館に市役所出張所を開設 |
| 4月18日 | 東条海岸に汐入公園が完成 |
| 7月10日 | 国民宿舎「望洋荘」の増築落成式典 |

| 年月日 | 事項 |
|---------------|--|
| 8月 1日 | 鴨川市・和田町環境衛生組合の西江見ゴミ焼却場改築工事完成 |
| 10月20日 | 待崎川に汐止めの風船ダムが完成 |
| 11月10日 | 東条小学校の増築工事完成 |
| 昭和56年1月19日 | 主基幼稚園改築工事完成 |
| 2月18日 | 曾呂公民館新築工事完成 |
| 3月 5日 | 田原小学校屋内運動場改築工事完成 |
| 3月10日 | 江見保育園移転改築工事完成 |
| 3月26日 | 鴨川市第3次総合5か年計画樹立 |
| 3月26日 | 鴨川市民憲章を制定 |
| 4月 1日 | 行政機構一部変更（鴨川、長狭、江見支所を出張所に改組） |
| 4月 1日 | 曾呂公民館に市役所出張所を開設 |
| 4月10日 | 市民会館で市制施行10周年記念式典 |
| 4月21日 | 県道君津丸山線が国道（410号）に昇格 |
| 6月12日 | 権現橋歩道橋が完成 |
| 7月12日 | 嶺岡山キャンプ場、細野地区に移転オープン |
| 7月19日 | 北峯林道線開設促進協議会を設立 |
| 11月 4日 | 市内で2地区（打墨・長狭（吉尾、主基））の県営土地改良事業（ほ場整備）に着手 |
| 昭和57年2月16・17日 | 第1回市民号が開催（毎年実施） |
| 3月 8日 | 曾呂小学校体育館改築工事完成 |
| 3月15日 | 郷土資料館新築工事完成 |
| 3月19日 | 江見公民館改築工事完成 |
| 3月20日 | 加茂川に初めてサケの稚魚7万匹を放流（平成4年まで全11回実施） |
| 3月20日 | 太海フラワーセンターの連続温室工事完成（昭和55年9月18日着工） |
| 3月30日 | 太海保育園移転改築工事完成 |
| 4月14日 | 長狭地区衛生組合の新処理施設完成（昭和56年9月30日着工） |
| 4月24日 | 市の観光マスタープランまとまる |
| 8月11日 | 吉尾小学校改築工事完成 |
| 10月28・29日 | 第2回市民号（1年目のみ2回開催） |
| 11月 1日 | 郷土資料館オープン |
| 昭和58年3月15日 | 田原保育園移転改築工事完成 |
| 4月 6日 | 西条公民館新築工事完成 |
| 4月15日 | 太海地区の地下道開通 |
| 4月16日 | 長狭老人憩の家新築工事完成（昭和57年10月29日着工） |
| 5月 5日 | 福祉センターと福祉作業所オープン（各昭和57年9月8日、9月30日着工） |
| 5月 5日 | 太海浜にアワビの中間育成場完成 |
| 6月 1日 | 曾呂 宮運動広場オープン |
| 6月14日 | 東条・和泉地区の「市民の森」が完成（昭和55年12月15日着工） |
| 6月23日 | 海浜プロムナード第1期工事完成 |
| 7月12日 | 一戦場に勤労者体育館新築工事完成 |
| 7月30日 | 林道南房総線工事着工 |
| 8月 2・3日 | 弁天島の巖島神社ご開帳 |
| 8月 3日 | 500万人県民記念千葉県豊漁祭 |
| 昭和59年2月22・23日 | 天皇、皇后両陛下ご来鴨（鴨川シーワールド、太海フラワーセンターご視察） |
| 3月11日 | 農業委員選挙、鴨川地区で実施 |
| 3月25日 | 市議会議員選挙 |
| 4月 5日 | 大日の歩道橋が完成 |
| 4月12日 | 市営野球場が完成 |
| 4月15日 | 一戦場にテニスコート（3面）がオープン |
| 5月 8日 | 上水道の増圧ポンプ所が吉尾に完成 |
| 6月 6日 | 長狭地区火葬場が袋倉に完成 |
| 7月 8・9日 | 中国養父母訪問団が来鴨（鴨川シーワールド、鴨川小ご見学） |

| 年月日 | 事項 |
|-------------|--|
| 8月28日 | 電子計算機FACOM-V870導入 |
| 8月31日 | 大山小学校改築工事完成 |
| 9月1日 | 津波を想定して、県が防災訓練を待崎海岸で実施 |
| 10月6・7日 | 常陸宮同妃殿下ご来鴨（鴨川シーワールド、太海フラワーセンターご視察） |
| 10月15日 | サンフランシスコと鴨川の国際会議「鴨川海洋コミュニティシンポジウム」開催 |
| 11月3日 | 市営野球場の開場式（オープン記念にイースタンリーグオープン戦、日本ハムVS巨人） |
| 11月10～23日 | 日本ハムファイターズの秋季キャンプ開始 |
| 11月24日 | 新加茂川橋が開通 |
| 昭和60年1月18日 | 東条都市下水路整備工事完成（昭和56年10月19日着工） |
| 1月27日～2月19日 | 日本ハムファイターズの春季キャンプ開始（平成8年まで毎年実施） |
| 3月8日 | 鴨川中学校体育館改築工事完成（昭和60年8月16日着工） |
| 4月1日 | 電子計算機FACOM-V870本稼動 |
| 5月1日 | 大川面の運動広場がオープン |
| 5月7日 | 粗大ゴミ（不燃性）収集を開始 |
| 5月15日 | 魚見塚に展望台が完成 |
| 6月2日 | 潮さい公園を舞台に「産業観光まつり」開催（平成5年まで毎年実施） |
| 6月22日 | 国鉄太海駅の切符発売を市が代行 |
| 6月23日 | 日本ハムファイターズの「鴨川デー」後楽園球場へ170人の市民が応援に（毎年実施） |
| 6月29日 | 市役所ロビーに血圧測定器を設置 |
| 7月8日 | ふるさと産品育成協議会が発足 |
| 10月1日 | 第14回国勢調査、市の人口が38年ぶりに増加 |
| 12月29日 | 加茂川橋が開通 |
| 昭和61年1月24日 | 防災無線の家庭用受信機を設置 |
| 1月31日 | 一人暮らしのお年寄り世帯に自動消火装置を設置 |
| 3月15日 | 鴨川中学校旧屋内運動場を格技場への改造工事完成（昭和60年10月31日着工） |
| 3月25日 | 国鉄安房鴨川駅周辺の整備基本構想まとまる |
| 3月26日 | 鴨川市基本構想、第4次総合5か年計画樹立 |
| 3月31日 | 北小町ゴミ処理場改築工事完成 |
| 4月11日 | 市制施行15周年記念式典（広報かもがわの縮刷版を発行） |
| 6月1日 | 河川情報端末装置を設置 |
| 8月2日 | 一戦場のスポーツ公園がオープン |
| 10月19日～ | 郷土資料館を増築「水田三喜男遺品展」を開催 |
| 12月16日 | 長野県大町市観光協会と鴨川市観光協会が観光姉妹都市提携 |
| 12月23日 | 東条広場テニスコートを全天候型に改造 |
| 12月23日 | 大山幼稚園改築工事完成 |
| 昭和62年1月25日 | 市民会館で「転入者と市長との座談会」 |
| 2月3～4日 | 大町市民号が来鴨（太海フラワーセンターなどを見学） |
| 2月6日 | 1市5町で「外房地域リゾート整備構想研究会」発足 |
| 3月20日 | 一戦場公園に裸婦像 長谷川昂氏が寄贈 |
| 3月20日 | 上水道第3次拡張事業第2期（長狭地区配水管布設）工事完成（昭和53年10月9日着工） |
| 3月25日 | 福祉センターに金山から鉱泉を導入 |
| 3月31日 | 曾呂小学校校舎が完成（昭和61年8月12日着工） |
| 3月31日 | 市内5か所に観光案内板を設置 |
| 5月23日 | 名誉市民第1号に初代市長島川忠治氏 |
| 6月24日 | 南房総地域半島振興協議会が発足 |
| 7月2日 | 鴨川市史編さん委員会が発足 |
| 7月26日 | 魚見塚展望台にシンボル像「暁風」を設置 |
| 7月31日 | 林道貝渚線が開通（全長701メートル） |
| 9月15日 | ハンガリーの少年少女合唱団が来鴨 |

| 年月日 | 事項 |
|-------------|--|
| 昭和63年1月28日 | 大日堰改修で100年前の導水管を発掘 |
| 2月29日 | 吉尾小学校の屋内運動場完成 |
| 3月26日 | 新町通りのモデル商店街環境整備（マリンロード）完成 |
| 4月14日 | 鴨川駅の自由通路完成（昭和62年10月19日着工） |
| 5月18日 | 西条小学校児童が待崎川にアユ5,000匹を放流（全14回 平成13年まで実施） |
| 5月24日 | 県立鴨川青年の家オープン |
| 6月8日 | 福祉センターで定期送迎バスの運行開始 |
| 8月24～27日 | 東京・荒川区の子供が市内で体験農業 |
| 10月1日 | 老人デイサービスを開始 |
| 10月19日 | 文化体育館が完成（昭和62年9月25日着工） |
| 12月1日 | 文化体育館で地域づくりセミナー |
| 平成元年1月19日 | 「NHKのど自慢」の公開録画 文化体育館に2,400人 |
| 2月8日 | 文化体育館の落成式 |
| 2月10日 | 第3セクター（株）鴨川マリン開発を設立 |
| 3月20日 | 江見小学校の屋内運動場が完成（昭和63年7月27日着工） |
| 3月25日 | 駅西口広場のロータリーが完成（昭和63年11月5日着工） |
| 4月22日 | 大山青少年研修センターにテニスコートがオープン |
| 7月31日～8月1日 | 台風12号による大雨で総額5億3千万円の被害 |
| 8月1日 | リゾート鴨川のPRビデオを制作 市民に貸し出し |
| 9月5日～10月31日 | 「ふるさと創生一億円」のアイデアを募集 |
| 10月29日 | 市役所が第2・第4の土曜閉庁を実施 |
| 平成2年1月31日 | 江見幼稚園舎が完成（平成元年7月23日着工） |
| 2月1日 | 市内全中学校に教育用パソコン63台を導入 |
| 3月10日 | 大山小学校屋内運動場が完成（平成元年7月30日着工） |
| 6月6日 | 市立図書館がオープン（平成元年8月22日着工） |
| 6月17日 | 文化体育館で「ちびっ子相撲大会」貴花田、若花田関が特別参加 |
| 6月22日 | 潮さい公園の改修工事が完成 |
| 9月17日 | 養護老人ホームを改築 |
| 10月1日 | 第15回国勢調査 |
| 11月2日 | 鴨川駅西口にモダンな公衆トイレが完成 |
| 12月11日 | 竜巻が発生 家屋の破損など440世帯で被害 |
| 平成3年2月1日 | 市役所1階ロビーに「市民相談室」を開催 |
| 2月20日 | 鴨川・東条両幼稚園が改築完成 |
| 3月6日 | 第5次総合5か年計画が樹立 |
| 3月25日 | 鴨川市史「史料編（一）近世」を発刊 |
| 4月1日 | 西条保育園が開園 |
| 5月23日 | 鴨川有料道路（改築工事）が全線開通 |
| 6月10～17日 | 「市制施行20周年記念誌」を作製、全世帯に配布 |
| 7月17日 | 太海フラワー磯釣りセンターに立体駐車場（240台収容）が完成 |
| 7月26日 | ふるさと創生青少年海外派遣事業開始 |
| 8月22日 | 養護老人ホーム「緑風荘」新館が完成 |
| 9月26日 | 「ゴミを減らす市民会議」が発足 |
| 10月1日 | 市民ギャラリーがオープン |
| 10月13日 | 市民会館で市制施行20周年記念式典 新しい名誉市民に中嶋正雄氏、小川忠氏、長谷川昂氏、近藤啓太郎氏 東京都荒川区と友好交流協定を締結 |
| 11月21～24日 | 第6回国民文化祭「フラワーカルチャーフェスティバル」を開催 |
| 平成4年2月29日 | 太海小学校屋内運動場が完成 |
| 3月25日 | 40mのはしご付消防車が鴨川消防署に常置配備 |
| 3月30日 | 市民の歌「夢よ、とどけ」が完成 |
| 3月31日 | 鴨川有料道路に歓迎板「ようこそ鴨川へ」を設置 |

| 年月日 | 事項 |
|---------------|--|
| 4月 1日 | 住民票などの配達サービスを開始（対象者は障害者や要介護老人など） |
| 5月26日 | 保台ダムの定礎式 沼田知事や関係者が出席（平成2年5月10日着工） |
| 9月 8日 | 「杉庵山口志道の誕生地」と「大浦担ぎ屋台巡行」が市の文化財に指定 |
| 9月12日 | 学校週5日制がスタート |
| 11月23日 | 市民会館で市民の歌発表会 |
| 11月27日 | 鴨川駅西口のショッピングセンター内に「市民サービスセンター」を開設 |
| 平成 5年1月27日 | シルバー人材センター設立 |
| 2月 6日 | 市の完全土曜閉庁がスタート |
| 2月 1日 | ロマンチックタウン街路灯整備が始まる |
| 2月 1日 | 高齢者ニーズ調査を実施（65歳以上の方2,000人対象） |
| 2月25日 | 太海幼稚園舎が完成 |
| 3月11日 | 鴨川駅東口に駐輪場（約230台）と送迎用駐車場完成 |
| 3月25日 | 鴨川市史「史料編（二）近・現代」を刊行 |
| 4月 1日 | 出産祝金制度がスタート（第3子から30万円を支給） |
| 11月 8日 | アメリカ ウィスコンシン州マニトワック市と国際姉妹都市を提携調印 |
| 平成 6年2月22日 | 県の有形文化財に薬王院・薬師堂が指定 |
| 2月28日 | 田原幼稚園舎が完成 |
| 3月14日 | 主基小学校屋内運動場が完成 |
| 3月25日 | 市営太夫崎漁港が完成（昭和63年12月4日着工） |
| 3月27日 | 名誉市民・島川忠治初代市長の合同葬儀（文化体育館） |
| 4月 1日 | 総合保健福祉会館「ふれあいセンター」がオープン |
| 6月5日 | ふるさといきいきシーフェスタ in Kamogawa94を開催（「産業観光まつり」から変更） |
| 5月18日 | 市国際交流協会が発足 |
| 7月22日 | 市道「小宮横渚線」が開通 |
| 9月 1日 | 市内在住外国人向け「英字版広報紙」を発行開始 |
| 10月 2～ 9日 | 国際姉妹都市マニトワック市へ親善訪問「第1回市民友好の翼」 |
| 平成 7年3月 1日 | 吉尾幼稚園舎が完成 |
| 3月11日 | 名誉市民中嶋正雄氏の市民葬（市民会館） |
| 3月14日 | 大山不動堂と行道面（心厳寺）が県の有形文化財に指定 |
| 3月31日 | 市営金東団地が完成（平成6年9月23日着工） |
| 4月 1日 | 地震発生時の自動放送システムがスタート |
| 4月 ー | 「東条村誌」「西条村誌」を発刊 |
| 6月 1日 | ふれあいセンターの在宅介護支援センターがスタート |
| 6月 5日 | 粟斗地区に「湯谷橋」が開通 |
| 6月16日～22日 | 国際姉妹都市マニトワック市から吹奏楽団「レイクショア・ウインド・アンサンブル」が来訪 |
| 29日 | 県南初の第2種公認陸上競技場がオープン（平成6年6月18日着工） |
| 8月15日 | 戦争のない平和な社会を願い「平和都市」を宣言 |
| 10月 1日 | 第16回 国勢調査 |
| 10月 7日～ 8日 | 陸上競技場を主会場に「第48回千葉県民体育大会」開催 |
| 10月27日 | 鴨川市出身者による「鴨川ふるさと東京懇話会」開催 |
| 10月 ー | 「吉尾村誌」発刊 |
| 11月 9日 | 東京都荒川区と防災応援協定を調印 |
| 平成 8年2月1日～29日 | 日本ハムファイターズ春季キャンプ（昭和60年～平成8年まで実施） |
| 3月 1日 | 「市長への手紙」制度スタート |
| 3月 ー | 東条小学校プールが完成 |
| 4月 5日 | 鴨川小学校と東条小学校で「学童保育」を開始 |
| 4月17日 | 保台ダムの「導入路トンネル」が貫通 |
| 4月 ー | 「第3次基本構想」と「第6次総合5か年計画」がスタート |
| 6月 4日 | 市内保育園で「外国語保育」がスタート |
| 7月 1日 | 「まちをきれいにする条例」スタート |

| 年月日 | 事項 |
|-------------|--|
| 7月10日 | 前原・横渚海岸が「日本の渚百選」に選定 |
| 8月23日～29日 | 鴨川少年少女合唱団がマニトワック市で音楽交流 |
| 8月－ | 古代米を使った新しいふるさと産品を開発 |
| 9月22日 | 台風17号が接近 横手道、中央通、体育センター周辺の床上、床下浸水をはじめ市内各所に大雨等による大きな被害 |
| 10月 1日 | 南房総広域水道が通水 曾呂地区などに待望の給水 ふれあいセンターに中間浴槽を設置 |
| 11月30日 | 「市制施行25周年記念式典」（文化体育館） 名誉市民に長谷川治一氏と鈴木政夫氏を推戴 市政功労者245人を顕彰 |
| 11月－ | 保台ダムの試験貯水を開始 |
| 12月－ | 曾呂幼稚園舎が完成 |
| 平成 9年2月12日 | 学校法人早稲田大学と 「太海多目的公益用地に関する基本合意書」 を締結 |
| 3月27日 | 市のホームページを開設 |
| 3月－ | 災害備蓄倉庫を吉尾小学校に整備 |
| 4月12日 | 総合運動施設のサッカー場がオープン |
| 4月－ | 新しい「市の防災計画」がまとまる |
| 6月 6日～11日 | マニトワック市から市民訪問団58人が来鴨 |
| 6月 7日 | 「日本の渚全国協議会」が発足 |
| 6月14日 | 「道の駅・鴨川オーシャンパーク」が江見太夫崎にオープン |
| 7月10日 | 保台浄水場と水道局管理本館が完成（保台浄水場 平成7年7月21日着工） |
| 7月26～27日 | プロ野球「名球会」の野球イベントを開催 |
| 7月29日 | 消防団第1支団第6分団（和泉）が県操法大会で初優勝 |
| 9月 1日 | ひとり暮らしのお年寄りに「配食サービス」スタート |
| 9月 3日 | 市立幼稚園で「国際理解教育」を開始 |
| 9月19日 | 台風20号による高波で海沿いの施設に被害 |
| 9月－ | ダイオキシン削減 清掃センターを改修 |
| 10月 1日 | 西条幼稚園で「預かり保育」をスタート |
| 10月18日～25日 | 第2回市民友好の翼 市民56人がマニトワック市を訪問 |
| 10月18日～26日 | 早稲田大学との交流事業開始 展示会が初めて図書館で開催 |
| 11月12日 | 東京で「鴨川ふるさと懇談会」鴨川出身者約60人が参加 |
| 12月18日 | 東京湾アクアライン開通 |
| 平成10年 1月28日 | 早稲田大学との交流事業 講演会を初めて開催 |
| 2月23日 | 主基小学校プール完成（平成9年8月着工） |
| 3月30日 | 江見と曾呂地区を結ぶ「農免道路」（全長2km）が開通 |
| 3月30日 | 初代市長・故島川忠治氏の胸像を建立 |
| 4月23日 | 県道・鴨川富山線（曾呂街道）のバイパス道路が開通 |
| 5月－ | 市史読本編「鴨川のあゆみ」を発刊 |
| 6月17～22日 | マニトワック市少年少女合唱団50人が来鴨 地元合唱団との共演やホームステイで交流 |
| 7月 5日 | 視聴覚障害の方々に「声の広報」をスタート |
| 8月21日 | 早稲田大学との交流事業「おもしろ科学実験教室」を初めて開催（毎年実施） |
| 8月22日 | 陸上競技場で「NHK夏期巡回ラジオ体操会」を開催 |
| 10月28日 | 東京で「鴨川ふるさと会」の設立総会 首都圏の鴨川出身者120人が参加 |
| 12月 5日 | 市民会館で「千枚田シンポジウム」。むらおこしをテーマにミュージカル（文化体育館）も |
| 平成11年2月21日 | 「空き家活用対策」の現地説明会に県内外から25家族が参加 |
| 13日 | 都市と農村の交流拠点「みんなみの里」がオープン |
| 3月 ー | 「太海多目的公益用地」の造成工事が終了（平成9年1月17日着工） |
| 3月 ー | 「フィッシャリーナ事業」の埋め立てが完了 |
| 4月 1日 | 「情報公開制度」と「個人情報保護制度」がスタート |
| 5月 ー | 「鴨川市史・年表」が発刊 |
| 7月26日 | 大山千枚田が「日本の棚田・百選」に選定 |
| 9月10～16日 | 姉妹都市のマニトワック市民訪問団22人が来鴨 |
| 9月21日 | 新町通り商店街に空き店舗活用の6店がオープン（平成13年度まで） |
| 10月 1日 | 指定袋による収集など「新しいごみ対策」がスタート |

| 年月日 | 事項 |
|-------------|--|
| 10月15日 | 「広報かもがわ」が創刊 1,000号に |
| 11月12日 | 東条地区の和泉公会堂が国の登録文化財に指定 |
| 12月18日 | 市民会館で名誉市民・故小川忠氏の市民葬 |
| 平成12年1月25日 | ふるさと産品の推奨制度がスタート |
| 2月 8日 | 学校法人城西大学と「太海多目的公益用地に関する基本合意書」を締結 |
| 2月21日 | 「和泉の三役」が市の無形民俗文化財に指定 |
| 3月 ー | 古泉千樫の生誕地（細野）を整備 |
| 3月 ー | 「大山千枚田」のオーナー制度がスタート |
| 3月 ー | 田原西地区の県営ほ場整備事業が完了 |
| 4月 1日 | 介護保険制度が全国一斉スタート |
| 4月 ー | みんなみの里に「ふれあい農園」がオープン |
| 5月10日 | 「主基のあゆみ」を刊行 |
| 6月 4日 | 南房総音楽祭の開催 |
| 6月16日 | 香淳皇后が逝去。房州鴨川には過去3度おいでに |
| 7月 1日 | 「リサイクル推進店」の認定制度がスタート |
| 8月 4日 | 埋蔵文化財センターが完成 |
| 9月28～10月 5日 | 第3回市民友好の翼 市民37人がマニトワックを訪問 |
| 10月 1日 | 第17回 国勢調査 |
| 11月1・2・4日 | 教育を考えるミニ集会を開始 （江見・鴨川・長狭の3地区） |
| 平成13年2月15日 | 歴史学習の拠点・文化財センターがオープン |
| 2月15～ 5月13日 | 企画展「鴨川発掘75年展～考古資料で見る鴨川の歴史」を開催 |
| 3月25日 | 千葉県知事選挙 新知事に堂本暁子氏 |
| 3月 ー | 東条小学校屋内運動場が完成 （平成12年8月着工） |
| 4月 1日 | 鴨川市消防団女性消防隊が発足 |
| 4月20日 | 早稲田大学遠隔講座「サテライトカレッジ」開講 |
| 4月24日 | 大山千枚田に棚田倶楽部 （地域資源総合管理施設） がオープン |
| 4月 ー | 第7次総合5か年計画がスタート |
| 4月 ー | 第3次行政改革がスタート |
| 5月 7日 | 大山小学校児童が待崎川にアユ2,000匹を放流 （全14回 昭和63年から実施） |
| 5月14日 | 市内で「IT講習」を開始 |
| 6月 3日 | 「親子ふれあいルーム」を開設 子育て支援に |
| 6月 ー | 市三角構想「鴨川フィッシャリーナ」オープン |
| 8月27・28日 | 噴火災害で避難生活の続く三宅島民約80人が来鴨 |
| 9月 6～11日 | 姉妹都市マニトワックから市民訪問団44人来鴨 |
| 10月18日 | 女性消防隊が第15回全国女性消防操法大会（横浜市）に初出場 |
| 10月21日 | 市制施行30周年記念式典で市政功労者を顕彰 名誉市民長谷川昂氏より木彫作品62点寄贈 |
| 平成14年1月 4日 | 市のホームページに電子市長室を開設 |
| 1月21日 | 鴨川沖海洋深層水事業促進協議会が発足 |
| 1月24日 | 市役所で 「なの花県民会議」 堂本知事と意見交換 |
| 1月 ー | 地域イントラネット基盤整備事業が完了 |
| 1月 ー | 学校給食センターが完成 |
| 1月 ー | 介護相談制度がスタート |
| 2月 1日 | 名誉市民の近藤啓太郎氏急逝 享年81歳 |
| 2月14日 | 鈴木家住宅・旧水田家住宅が国の登録文化財に指定 |
| 2月28日～3月 4日 | 市内の中学生が待崎川河川敷などに桜の苗木 （ソメイヨシノ） 500本を植樹 |
| 3月25日 | 安房地域11市町村が合併重点支援地域に指定 |
| 3月29日 | 市庁舎東側に憩いの場 「30記念公園」 が完成 |
| 4月 1日 | 市役所1階 「総合窓口」 を開設 ワンストップサービスを開始 |
| 6月 6日 | 太海多目的公益用地で早稲田大学のセミナーハウスなどの建築起工式 |
| 8月30日～9月 1日 | 「第8回全国棚田サミット」 が市内で開催 市内外から3,300人の関係者が集まる |
| 9月 4日 | 安房11市町村の合併任意協議会を館山に設置 |

| 年月日 | 事項 |
|------------|--|
| 10月 1日 | 台風21号が房総沿岸に接近 強風による高波などで市内ホテルや公共施設に被害 |
| 11月－ | 「大山のあゆみ」 を発刊 |
| 12月 4日 | 鴨川地域に集中豪雨（78mm/時、総雨量117mm）床下浸水28戸、通行止め等の被害 |
| 平成15年1月23日 | 安房地域11市町村の合併任意協議会が解散 |
| 1月－ | 長狭老人憩の家改修工事が終了 |
| 2月－ | 中央公民館改修工事が終了 |
| 3月29日 | 国民宿舎・望洋荘が閉館 36年の歴史に幕 |
| 3月－ | 江見中学校屋内運動場改築工事が完成 |
| 4月 1日 | 観光の魅力アップに 「なぎさの湯」 が開湯 |
| 4月 1日 | 「行政評価制度」 を導入・スタート |
| 4月16日 | 市営浜波太漁港の臨港道路や新千鳥橋が開通 |
| 4月21日 | 国の構造改革特区の 「鴨川市棚田農業特区」 に認定 |
| 4月28日 | 天津小湊町との合併協議へ合意書を締結 |
| 5月12日～27日 | 市町村合併をともに考える地区別座談会を開催 |
| 5月16日 | 太海多目的公益用地で城西国際大学の教育研究施設が着工 |
| 6月12日 | 第2回定例市議会で鴨川市・天津小湊町合併協議会の設置議案を可決 |
| 6月17日 | 地域住民のアイデアでふるさと活性化を 「まちづくり未来塾」 が開校 |
| 6月25日 | 太海多目的公益用地に早稲田大学鴨川セミナーハウスが完成 |
| 7月 1日 | 鴨川市・天津小湊町合併協議会を設置 |
| 7月 7日 | 鴨川市・天津小湊町合併協議会が初会合 |
| 8月25日 | 住民基本台帳ネットワーク全国一斉にスタート |
| 9月11日～16日 | マニトワック市から市民訪問団40人が来鴨。交流10周年を記念し植樹や式典などを実施 |
| 9月12日 | 前原地区で東洋大学のセミナーハウスが着工 |
| 10月2日～9日 | 第4回市民友好の翼 市民35人がマニトワック市を訪問 |
| 10月－ | 八色・福祉センター改修工事が終了 |
| 12月－ | 「田原のあゆみ」 を発刊 |
| 平成16年1月11日 | 笑うアシカと記念撮影 シーワールドで初の成人式 |
| 2月13日 | 市消防団に最高の名誉 特別表彰 「まとい」 を受賞 |
| 2月28日 | 「鴨川オーシャンスポーツクラブ」 が誕生 |
| 3月20日～5月9日 | 文化財センターで企画展 「発掘された西郷氏館跡」 |
| 3月28日 | 市民の代表20人が決定 市議会議員選挙 |
| 3月－ | まちの設計図 「新都市計画マスタープラン」 が完成 |
| 4月 5日 | 「ふるさと回帰支援センター」 が設立 |
| 4月15日 | 総合運動施設への進入路に 「宿前橋」 が開通に |
| 4月19日 | 城西国際大学の教育施設 「安房ラーニングセンター」 がオープン（太海多目的公益用地） |
| 4月－ | 進む行政改革 出張所を統廃合し窓口機能を郵便局へ |
| 4月－ | 太海フラワー磯釣りセンターは民営化に |
| 4月－ | 総合窓口を365日オープン。平日の取り扱い時間も延長に |
| 4月－ | ごみ増加に待った 可燃ごみの有料化と12種類分別を導入 |
| 4月－ | 棚田特区を活用 市内4集落でもオーナー制度 |
| 6月 2日 | 大山寺の「宝篋印塔」 が市の有形文化財に |
| 6月5日～6日 | 20回目を迎えた海の祭典 「ふるさといきいきSea Festa」 （昭和60年から実施） |
| 6月19日 | 城西国際大学の市民参加型講座 「鴨川塾」 が開講 |
| 7月20日 | 文化体育館で鴨川市・天津小湊町合併協定調印式 |
| 7月24日 | 前原地区に東洋大学 「鴨川セミナーハウス」 が完成 |
| 8月 3日 | 本多鴨川市長と片桐天津小湊町長が堂本知事に合併申請書を提出 |
| 8月21日 | 戸籍事務の電算化が本格稼働 |
| 9月－ | 小学校などに 「不審者防犯システム」 を設置 |
| 10月9日～10日 | 最大級の台風22号が接近 第3配備体制で警戒に |
| 10月12日 | 県議会で鴨川市と天津小湊町の合併議案を可決 |
| 10月13日 | 知事が合併を決定 両市町長に決定書を交付 |

| 年月日 | 事項 |
|------------|--------------------------------|
| 10月16日 | JR外房線に新型特急「わかしお号」がデビュー |
| 10月21日～22日 | 第23回市民号「越後路と月岡温泉の旅」（昭和57年から実施） |
| 11月1日～15日 | 日本ハムファイターズ秋季キャンプ（昭和59年から実施） |
| 11月5日 | 総務大臣が鴨川市と天津小湊町の合併を告示 |
| 11月－ | 新潟中越地震の被災地復旧に多くの市民から義援金 |
| 12月24日 | 江見吉浦区の「武蔵板碑」が市の有形文化財に |
| 平成17年2月10日 | 鴨川市閉庁式 |

[町政のあゆみ (旧天津小湊町)]

| 年月日 | 事項 |
|-----------------------------------|---|
| 昭和30年2月11日 10月 | 安房郡天津町・小湊町合併、天津小湊町が誕生 清澄小学校新築落成式 |
| 昭和31年 | 簡易水道工事完成 小湊小学校校舎増築 四方木小学校集会室建築 |
| 昭和32年 | 小湊小学校、学校給食により文部大臣賞受賞 清澄植物園整備 小湊火葬場完成 |
| 昭和33年 | 浜荻漁港の船溜・魚揚場工事開始 |
| 昭和34年 | 町体育協会発足 天津火葬場改修 |
| 昭和35年 2月 | 天津中学校特別教室増築 天津中学校、学校保健体育優良校として表彰 |
| 昭和36年 3月 3月 | 有線放送電話事業開始 小湊中学校改築工事完成 |
| 昭和37年 2月 | 実入トンネルの改修工事開始 |
| 昭和38年10月 10月 11月 | 消防団分団統合 安房天津駅前に観光案内所新設 広報あまつことなと第1号発刊 |
| 昭和39年 3月 4月 6月 7月 | 皇太子・美智子妃殿下・浩宮様御清遊 上水道拡張工事完成 老人クラブ結成8クラブ誕生 小湊漁民住宅完成 |
| 昭和40年 1月 3月 4月 5月 | 安房小湊駅前に観光案内所新設 4町衛生組合でし尿処理施設完成 町立ひかり保育所完成 母子健康センター開設 |
| 昭和41年 6月 | 町立初の青年館として谷青年館完成 |
| 昭和42年 4月 11月 | 板橋区立天津養護学校完成 天津中学校第3期工事完成 |
| 昭和43年 4月 4月 | 浜荻保育所完成 天津保育所完成（天津小学校の一部を増改築） |
| 昭和44年 2月 4月 9月 9月 12月 | ダイヤル式電話開始 天津中学校体育館完成 小湊小学校校舎新築完成 天津中学校プール完成 上水道坂本水系拡張工事完成 |
| 昭和45年 5月 5月 6月 | 浜荻漁民住宅完成 国道128号おせんころがしバイパス完成 10トンごみ焼却炉完成 |

| 年月日 | 事項 |
|-------------|-----------------------------------|
| 昭和46年 2月 | 天津学校給食センター完成 |
| 3月 | 山梨県身延町と姉妹町協定締結 |
| 4月 | 小湊幼稚園開設 |
| 5月 | 町の木「スギ」指定 |
| 11月 | 内浦山県民の森開園 |
| 昭和47年 6月 | 天津保育所完成（2階建新築） |
| 7月 | 外房線電化完成特急運転開始 |
| 昭和48年 7月 | 天津小学校校舎完成 |
| 10月 | 天皇・皇后両陛下下行幸啓 |
| 昭和49年 3月 | 清澄小学校・四方木小学校閉校 |
| 6月 | 小湊中学校プール完成 |
| 9月 | 広域消防分遣所完成 |
| 昭和50年 3月 | 鯛の浦祓山遊歩道に行幸啓記念碑完成 |
| 昭和51年 3月 | 坂本稚児ヶ滝線全線コンクリート舗装完成 天津小学校体育館完成 |
| 昭和52年 6月 | ニ夕間橋完成 |
| 昭和53年 3月 | 町衛生センター完成 |
| 昭和54年 3月 | 町中央公民館完成 |
| 3月 | 小湊小学校体育館完成 |
| 昭和55年 3月 | 県道内浦山公園線全線開通 |
| 3月 | 清澄簡易水道増補工事完成 |
| 3月 | 国道128号鴨川天津バイパス完成 |
| 3月 | 清澄老人いこいの家完成 |
| 昭和56年 1月 1日 | 町章制定 |
| 10月 | 町役場新庁舎完成 |
| 昭和57年 2月 | 天津小湊町合併25周年式典開催 |
| 昭和58年 2月 | 天津幼稚園園舎完成 |
| 4月 | 国道128号内浦バイパス開通 |
| 昭和59年 6月 | 小湊下に町営無料駐車場整備 広域圏火葬場完成 |
| 昭和60年 8月 | すてれっぱつサマーフェスティバル開催 |
| 11月 | 第1回天津小湊町民号実施「身延山参拝とぶどう狩りの旅」 |
| 昭和61年 7月 | 小湊地区街路灯整備 |
| 昭和62年 3月 | 安房天津駅と合築の芝浜コミュニティセンター完成 |
| 4月 | 天津中学校柔剣道場完成 |
| 4月 | 小湊中学校校舎新築完成 |
| 6月 | 町観光会館完成 |
| 昭和63年 3月 | 天津小学校プール完成 |
| 4月 | 小湊幼稚園園舎完成 |

| 年月日 | 事項 |
|----------|----------------------------|
| 8月 | 内浦山県民の森野外ステージ完成記念コンサート開催 |
| 9月 | 天津地区街路灯整備 |
| 平成元年 7月 | 鯛のまちへ宇宙飛行士がやってきたイベント開催 |
| 平成2年 1月 | 県道内浦山公園線大橋完成 |
| 4月 | 町営小湊駐車場完成 |
| 6月 | 天津小湊町史史料集Ⅰ発行 |
| 6月 | 第2奥谷ダム完成 |
| 6月 | 内浦山県民の森文化体育館完成 |
| 10月 | 第1回風流里（ふるさと）夢まつり開催 |
| 平成3年 3月 | 鯛みこしデビューフェスタイベント開催 |
| 3月 | 町コミュニティセンター完成 |
| 平成4年 2月 | 世界を泳げ鯛のまち海外派遣事業実施 |
| 3月 | 健康管理センター・地域福祉センター完成 |
| 4月 | 町社会福祉協議会発足 |
| 平成5年 3月 | ふるさとシアター完成 |
| 4月 | 防災行政無線運用開始 |
| 平成6年 3月 | 安房天津・安房小湊両駅前にふるさと公園完成 |
| 3月 | ふるさと写真集PHOTOGRAPH天津小湊発行 |
| 平成7年 2月 | 小湊中学校屋内運動場・柔剣道場完成 |
| 8月 | 第1回「風流里鯛まつり」開催 |
| 11月 | ふれあいスポーツ広場天津中学校夜間照明完成 |
| 平成8年 3月 | わんぱくハウス完成 |
| 4月 | 新神明橋完成 |
| 平成9年 6月 | 天津小湊夷隅線ミニバイパス開通 |
| 10月 | 清澄線に新車両、「風流里（ふるさと）バス」登場 |
| 10月 | 町のホームページ開設 |
| 11月 | 君津市と友好都市調印 |
| 平成10年 3月 | 一般廃棄物最終処分場完成 |
| 3月 | ふるさと資料「天津小湊の歴史」を刊行 |
| 平成11年 3月 | 地域振興券交付 |
| 3月 | 「天津小湊の地形と地質」刊行 |
| 3月 | 「中世城館跡調査報告書」刊行 |
| 10月 | 12自治体と災害相互援助協定締結 |
| 11月 | 天津小学校PTAが文部大臣表彰を受賞 |
| 12月 | 第1回鯛のまち望郷懇談会開催 |
| 平成12年 3月 | 「天津小湊の石造物」刊行 |
| 3月 | 「史談天津小湊第2号」刊行 |
| 4月 | 高齢者憩いの施設「ほのぼの荘」開館 |
| 12月 | 第1回町所在公共機関等連絡会「タイサミット」開催 |
| 平成13年 1月 | 初日の出日本一のまちで「日本の朝日百選」に認定される |
| 3月 | 主要地方道市原天津小湊線坂本工区一部開通 |
| 3月 | 「おもしろ百物館」刊行 |

| 年月日 | 事項 |
|----------|---|
| 4月 | 学校週5日制施行 |
| 5月 | 初の天津小湊町絵画コンクール入賞作品決定 |
| 7月 | 初の100トン耐震性貯水槽完成（四方木） |
| 10月 | 情報公開制度開始 |
| 11月 | 「天津小湊町誕生寺の線香と磯風」で環境大臣から「かおり風景百選」に認定される |
| 平成14年 3月 | 町衛生センター大規模改修完成（ダイオキシン対策事業） |
| 4月 | 町のPRラジオ放送開始 |
| 8月 | 東京直通高速バスの発着開始 |
| 8月 | 第1回サマーフェスタIN天津小湊開催 |
| 10月 | ごみ従量制（有料指定袋制）施行 |
| 11月 | 第5回門前町サミット2002in天津小湊開催 |
| 平成15年 1月 | 公共施設たばこ分煙施行 |
| 2月 | 戸籍総合システム稼動（戸籍事務電算化） |
| 4月 | 高速大容量インターネット「ブロードバンド」開始 |
| 5月 | 鯛のまちあまつこみなとボランティアガイド協会発足 |
| 7月 1日 | 鴨川市・天津小湊町合併協議会を設置 |
| 7月 1日 | 役場職員パソコン1人1台体制整備 |
| 8月 | 住民基本台帳ネットワークシステム本稼動 |
| 9月 | 統合中学校「安房東中学校」建設工事着工 |
| 11月 | 麻綿原ハイカー遭難、対策本部を設置 |
| 平成16年1月 | 東京大学千葉演習林と地域交流協定締結 |
| 1月24・28日 | 鯛のまち望郷懇談会開催 |
| 2月12日 | 子ども会議「いい鯛 きき鯛 つくり鯛」 小湊小・天津小6年生 |
| 3月 2日 | 中学生会議「町長に良い鯛宝鯛」 小湊中・天津中3年生 |
| 3月 | ひかり保育所完成 |
| 7月20日 | 鴨川市文化体育館で鴨川市・天津小湊町合併協定調印式 |
| 8月 3日 | 片桐天津小湊町長と本多鴨川市長が堂本知事に合併申請書を提出 |
| 8月 | 突入歩道トンネル水族館事業開始 |
| 11月 | 清澄山天富神社からの富士山の展望が、国土交通省関東地方整備局の「関東の富士見100景」に認定される |
| 12月 | さいたま市と友好都市協定締結 |
| 12月 | 町制50周年式典開催 |
| 平成17年1月 | ロシア人日本本土初上陸の記念碑設置 |
| 2月10日 | 天津小湊町閉庁式 |

資料：企画政策課

付 録

1. 歴代市長

| 歴代 | 氏名 | 生年月日 | 就任 | 退任 |
|----|-------|------------|------------|------------|
| 初代 | 本多利夫 | 昭和14年10月9日 | 平成17年3月13日 | 平成21年3月12日 |
| 2代 | 片桐有而 | 昭和22年7月11日 | 平成21年3月13日 | 平成25年3月12日 |
| 3代 | 長谷川孝夫 | 昭和23年12月9日 | 平成25年3月13日 | 現職 |

資料：総務課

2. 歴代副市長

| 歴代 | 氏名 | 生年月日 | 就任 | 退任 |
|----|-------|------------|-----------|------------|
| 初代 | 西宮秀夫 | 昭和16年3月26日 | 平成17年4月1日 | 平成21年3月31日 |
| 2代 | 石田日出夫 | 昭和19年5月8日 | 平成21年4月1日 | 平成25年3月31日 |
| 3代 | 庄司政夫 | 昭和32年1月24日 | 平成25年4月1日 | 現職 |

資料：総務課

3. 歴代収入役

| 歴代 | 氏名 | 生年月日 | 就任 | 退任 |
|----|-------|-----------|-----------|-------------|
| 初代 | 石田日出夫 | 昭和19年5月8日 | 平成17年4月1日 | 平成20年11月30日 |

資料：総務課

4. 歴代教育長

| 歴代 | 氏名 | 生年月日 | 就任 | 退任 |
|----|-------|-------------|------------|------------|
| 初代 | 吉田幸昌 | 昭和7年9月24日 | 平成17年2月11日 | 平成17年3月30日 |
| 2代 | 長谷川孝夫 | 昭和23年12月9日 | 平成17年3月31日 | 平成24年6月2日 |
| 3代 | 野田純 | 昭和24年11月21日 | 平成24年8月17日 | 平成25年3月30日 |
| 4代 | 野田純 | 昭和24年11月21日 | 平成25年3月31日 | 現職 |

資料：教育委員会学校教育課

5. 歴代市議会議長

| 歴代 | 氏名 | 生年月日 | 就任 | 退任 |
|----|------|------------|------------|------------|
| 初代 | 鈴木正明 | 昭和22年6月14日 | 平成17年2月17日 | 平成18年5月31日 |
| 2代 | 谷一浩 | 昭和21年2月5日 | 平成18年6月9日 | 平成20年5月30日 |
| 3代 | 渡邊隆俊 | 昭和15年2月11日 | 平成20年5月30日 | 平成22年5月31日 |
| 4代 | 尾形喜啓 | 昭和15年7月5日 | 平成22年6月8日 | 平成24年6月4日 |
| 5代 | 野村静雄 | 昭和22年4月13日 | 平成24年6月4日 | 平成26年5月31日 |
| 6代 | 辰野利文 | 昭和30年12月8日 | 平成26年6月10日 | 現職 |

資料：議会事務局

6. 歴代市議会副議長

| 歴代 | 氏名 | 生年月日 | 就任 | 退任 |
|----|------|------------|------------|------------|
| 初代 | 吉田勝敏 | 昭和24年11月6日 | 平成17年2月17日 | 平成18年5月31日 |
| 2代 | 渡邊隆俊 | 昭和15年2月11日 | 平成18年6月9日 | 平成20年5月30日 |
| 3代 | 飯田哲夫 | 昭和23年3月6日 | 平成20年5月30日 | 平成22年5月31日 |
| 4代 | 渡辺訓秀 | 昭和17年5月20日 | 平成22年6月8日 | 平成24年6月4日 |
| 5代 | 佐藤文秋 | 昭和23年9月17日 | 平成24年6月4日 | 平成26年5月31日 |
| 6代 | 庄司朋代 | 昭和36年1月20日 | 平成26年6月10日 | 現職 |

資料：議会事務局

7. 市議会議員名簿

(平成26年12月31日現在)

| 番号 | 氏名 | 住所 | 党派 | 所属委員会 |
|----|-------|----------|-------|-------------|
| 1 | 佐藤和幸 | 天津1790-7 | 無所属 | 建設経済 決算 |
| 2 | 川名康介 | 釜沼1839 | 無所属 | 総務 予算 |
| 3 | 佐々木久之 | 太海94-2 | 無所属 | 文教厚生 予算 |
| 4 | 川股盛二 | 畑1188-1 | 自由民主党 | 建設経済 決算 |
| 5 | 川崎浩之 | 佐野126 | 自由民主党 | 文教厚生 予算 |
| 6 | 佐久間章 | 横尾458 | 自由民主党 | 建設経済 ○ 決算 |
| 7 | 福原三枝子 | 西町216-3 | 公明党 | 文教厚生 予算 |
| 8 | 渡邊仁 | 南小町525 | 無所属 | ◎ 総務 予算 |
| 9 | 刈込信道 | 花房409-8 | 自由民主党 | ○ 建設経済 ◎ 決算 |
| 10 | 久保忠一 | 広場1709 | 無所属 | ◎ 建設経済 予算 |
| 11 | 脇坂保雄 | 坂東625-1 | 無所属 | ○ 文教厚生 ◎ 予算 |
| 12 | 庄司朋代 | 横渚691 | 無所属 | 文教厚生 決算 |
| 13 | 佐藤拓郎 | 横渚634-3 | 無所属 | 総務 決算 |
| 14 | 平松健治 | 横渚1-5 | 無所属 | 建設経済 ○ 予算 |
| 15 | 鈴木美一 | 成川804 | 自由民主党 | ◎ 文教厚生 予算 |
| 16 | 野村静雄 | 広場871 | 自由民主党 | 文教厚生 決算 |
| 17 | 滝口久夫 | 内浦260-1 | 日本共産党 | 総務 決算 |
| 18 | 渡辺訓秀 | 滑谷223 | 無所属 | 総務 予算 |
| 19 | 辰野利文 | 天津1348 | 自由民主党 | 総務 決算 |
| 20 | 大和田悟史 | 小湊44 | 無所属 | ○ 総務 決算 |

注) 所属委員会欄中 ◎印は委員長を、○印は副委員長を示す。

資料：議会事務局

8. 市内主要官公署等一覧表

| 名 称 | 所在地 | 電話番号 |
|--------------------------------|-----------|--------------|
| 県関係 | | |
| 千葉県安房土木事務所鴨川出張所 | 広場 820 | 7092-1107 |
| 千葉県南部林業事務所 | 広場 820 | 7092-1318 |
| 千葉県安房健康福祉センター（安房保健所）鴨川地域保健センター | 横渚 1457-1 | 7092-4511 |
| 千葉県南部家畜保健衛生所 | 八色 52 | 7092-2304 |
| 鴨川警察署 | 横渚 1465 | 7092-0110 |
| 鴨川警察署鴨川駅前交番 | 横渚 941-2 | 7092-0491 |
| 大山駐在所 | 金束 34-1 | 7098-0034 |
| 吉尾駐在所 | 松尾寺 446-1 | 7097-0122 |
| 主基駐在所 | 成川 33-3 | 7097-1088 |
| 西条駐在所 | 八色 1265-1 | 7092-5700 |
| 東条駐在所 | 広場 1327-1 | 7092-2350 |
| 太海駐在所 | 太海 2030-2 | 7092-2563 |
| 江見駐在所 | 西江見 96-3 | 7096-0055 |
| 天津駐在所 | 天津 2222-5 | 7094-0141 |
| 小湊駐在所 | 内浦 343-6 | 7095-2605 |
| 千葉県立鴨川青年の家 | 太海 122-1 | 7093-1666 |
| 千葉県立内浦山県民の森 | 内浦 3228 | 7095-2821 |
| 市関係 | | |
| 鴨川市役所 | 横渚 1450 | 7092-1111(代) |
| 天津小湊支所 | 天津 1104 | 7094-0511 |
| 鴨川市教育委員会 | 天津 1104 | 7094-0512 |
| 吉尾出張所 | 松尾寺 454-2 | 7097-1111 |
| 江見出張所 | 東江見 376-5 | 7096-1111 |
| コミュニティセンター小湊（小湊出張所） | 内浦 563 | 7095-2803 |
| 鴨川駅西口市民サービスセンター | 横渚 973-1 | 7093-3436 |
| 鴨川市市民会館 | 横渚 808-33 | 7093-1131 |
| 鴨川清掃センター | 北小町 2118 | 7093-5300 |
| 天津小湊清掃センター | 浜荻 227-1 | 7094-2050 |
| 鴨川市衛生センター | 大里 558-1 | 7092-1009 |
| 天津小湊最終処分場 | 浜荻 314-1 | 7094-2052 |
| 鴨川市総合交流ターミナル（みんなみの里） | 宮山 1696 | 7099-8033 |
| 鴨川市地域資源総合管理施設（棚田倶楽部） | 平塚 540 | 7099-9050 |
| 鴨川オーシャンパーク | 江見太夫崎 22 | 7096-1911 |
| 鴨川市天津小湊観光会館 | 内浦 405-16 | 7095-2218 |
| 魚見塚一戦場公園 | 貝渚 3310 | 7093-1678 |
| 鴨川市学校給食センター | 貝渚 223-1 | 7092-1538 |
| 鴨川市中央公民館 | 前原 60 | 7093-1141 |
| 鴨川市東条公民館 | 広場 1588-1 | 7092-3123 |
| 鴨川市西条公民館 | 八色 1244-1 | 7093-0733 |
| 鴨川市田原公民館 | 太尾 368-1 | 7093-2857 |
| 鴨川市主基公民館 | 成川 34 | 7097-1505 |
| 鴨川市吉尾公民館 | 松尾寺 454-2 | 7097-1111 |
| 鴨川市大山公民館 | 金束 32-2 | 7098-0002 |
| 鴨川市曾呂公民館 | 仲町 590-1 | 7092-9449 |

| 名 称 | 所在地 | 電話番号 |
|-----------------------|------------|----------------|
| 鴨川市太海公民館 | 太海 2030-2 | 7092-0669 |
| 鴨川市江見公民館 | 東江見 376-5 | 7096-1111 |
| 鴨川市天津小湊公民館 | 天津 1092-7 | 7094-2230 |
| 鴨川市青少年研修センター | 平塚 1717-15 | 7098-0733 |
| わんぱくハウス | 天津 78 | 7094-0515(連絡先) |
| 鴨川市嶺岡自然キャンプ場 | 細野 590-1 | 7094-0515(連絡先) |
| 鴨川市立図書館 | 横渚 1428 | 7092-0312 |
| 鴨川市民ギャラリー | 横渚 893 | 7093-2366 |
| 鴨川市郷土資料館 | 横渚 1401-6 | 7093-3800 |
| 鴨川市文化財センター | 横渚 1408-1 | 7093-3800 |
| 鴨川市総合運動施設(文化体育館) | 太尾 866-1 | 7093-5111 |
| 鴨川市体育センター | 貝渚 242 | 7093-5111(連絡先) |
| 鴨川市大川面運動広場 | 大川面 32 | 7093-5111(連絡先) |
| 鴨川市芝浜プール | 横渚 808-54 | 7093-5111(連絡先) |
| 鴨川市成川運動広場 | 成川 4 | 7093-5111(連絡先) |
| 鴨川市大山庭球場 | 古畑 90-3 | 7093-5111(連絡先) |
| 鴨川市宮庭球場 | 宮 1446 | 7093-5111(連絡先) |
| 鴨川市宮運動広場 | 宮 596-1 | 7093-5111(連絡先) |
| 鴨川市小湊スポーツ館 | 内浦 1923 | 7093-5111(連絡先) |
| 鴨川市総合保健福祉会館(ふれあいセンター) | 八色 887-1 | 7093-7111 |
| 鴨川市福祉総合相談センター | 八色 887-1 | 7093-1200 |
| 鴨川市天津小湊保健福祉センター | 天津 163-1 | 7094-2771 |
| 鴨川市福祉総合相談センター・天津小湊 | 天津 163-1 | 7094-5800 |
| 鴨川市福祉センター | 八色 866 | 7093-7500 |
| 鴨川市長狭老人憩の家 | 仲 253-1 | 7097-1493 |
| 鴨川市江見老人憩の家 | 宮 478-1 | 7092-9153 |
| 鴨川市福祉作業所 | 八色 866 | 7093-0575 |
| 鴨川市子育て総合支援センター | 八色 776 | 7093-5001 |
| 鴨川市水道局 | 横渚 1342-2 | 7093-1000 |
| 鴨川市横渚浄水場 | 横渚 1342-2 | 7093-1000 |
| 鴨川市保台浄水場 | 和泉 2509 | 7092-3230 |
| 鴨川市東町浄水場 | 東町 405-1 | 7092-0844 |
| 鴨川市江見浄水場 | 西江見 439-1 | - |
| 鴨川市坂本浄水場 | 天津 3552-3 | 7094-1171 |
| 鴨川市奥谷浄水場 | 内浦 3231 | 7095-3023 |
| 鴨川市立国保病院 | 宮山 233 | 7097-1221 |
| 一部事務組合 | | |
| 安房都市広域市町村圏事務組合長狭地区火葬場 | 東町 1850-17 | 7094-1170 |
| 安房都市消防本部鴨川消防署 | 横渚 1450 | 7093-2131 |
| 安房都市消防本部鴨川消防署長狭分遣所 | 金束 1-1 | 7098-0256 |
| 安房都市消防本部鴨川消防署天津小湊分遣所 | 内浦 52-3 | 7095-3610 |

| 名 称 | 所在地 | 電話番号 |
|---------------------------------------|------------|-----------|
| 教育機関・保育機関 | | |
| 鴨川市立鴨川中学校 | 広場 2201 | 7092-1228 |
| 長狭中学校 | 宮山 176 | 7097-0176 |
| 安房東中学校 | 天津 1033 | 7094-0635 |
| 江見小学校 | 東江見 308 | 7096-0030 |
| 太海小学校 | 天面 442 | 7092-2173 |
| 曾呂小学校 | 仲町 605-1 | 7092-9309 |
| 鴨川小学校 | 横渚 500 | 7092-0064 |
| 東条小学校 | 西町 364 | 7092-0624 |
| 西条小学校 | 打墨 220 | 7092-0243 |
| 田原小学校 | 坂東 285 | 7092-0675 |
| 長狭小学校 | 宮山 176 | 7097-1501 |
| 天津小学校 | 天津 1166 | 7094-0104 |
| 小湊小学校 | 内浦 1923 | 7095-2016 |
| 江見幼稚園 | 東江見 308 | 7096-1584 |
| 曾呂幼稚園 | 仲町 619-1 | 7092-9639 |
| 鴨川幼稚園 | 貝渚 3271-7 | 7092-0756 |
| 東条幼稚園 | 西町 336-2 | 7093-1035 |
| 西条幼稚園 | 八色 869 | 7093-0999 |
| 田原幼稚園 | 坂東 285 | 7093-0953 |
| 長狭幼稚園 | 松尾寺 417 | 7097-0677 |
| 天津幼稚園 | 天津 1166 | 7094-0111 |
| 小湊幼稚園 | 内浦 1923 | 7095-2254 |
| 江見保育園 | 江見青木 610-2 | 7096-0046 |
| 太海保育園 | 天面 462-1 | 7092-0859 |
| 曾呂保育園 | 仲町 539 | 7092-9244 |
| 鴨川保育園 | 横渚 510 | 7092-2068 |
| 東条保育園 | 広場 1304-2 | 7092-2582 |
| 西条保育園 | 八色 869 | 7093-2869 |
| 田原保育園 | 太尾 369-1 | 7092-2561 |
| 長狭保育園 | 松尾寺 417 | 7097-1502 |
| 天津保育園 | 天津 1103-16 | 7094-0380 |
| ひかり保育園 | 内浦 1923 | 7095-2537 |
| 東京都板橋区立天津わかしお学校 | 天津 1990 | 7094-0371 |
| 千葉県立長狭高等学校 | 横渚 100 | 7092-1225 |
| 学校法人 文理開成高等学校 | 横渚 815 | 7092-0267 |
| 千葉県立安房特別支援学校鴨川分教室 | 横渚 500 | 7093-6960 |
| 亀田医療技術専門学校 | 東町 929 | 7093-4320 |
| 東京大学大学院農学生命科学研究科附属科学の森研究センター 千葉演習林 | 天津 770 | 7094-0621 |
| 千葉大学海洋バイオシステム研究センター | 内浦 1 | 7095-2201 |
| 城西国際大学観光学部 | 太海 1717 | 7098-2800 |
| JOSAI 安房ラーニングセンター | 太海 1481 | 7092-6061 |
| 早稲田大学鴨川セミナーハウス | 太海 1619-1 | 7099-0845 |
| 亀田医療大学 | 横渚 462 | 7099-1211 |

| 名 称 | 所在地 | 電話番号 |
|----------------------|-----------|-----------|
| 郵便局 | | |
| 鴨川郵便局 | 横渚 1026-4 | 7092-1099 |
| 鴨川前原郵便局 | 前原 361-25 | 7092-1476 |
| 西條簡易郵便局 | 滑谷 189-1 | 7098-2110 |
| 東条郵便局 | 広場 1693 | 7092-1474 |
| 鴨川田原郵便局 | 坂東 318-2 | 7092-1472 |
| 長狭郵便局 | 南小町 883-1 | 7097-0001 |
| 鴨川寺門郵便局 | 寺門 147 | 7097-0113 |
| 金束郵便局 | 金束 52-1 | 7098-0001 |
| 江見郵便局 | 西江見 104-1 | 7096-0001 |
| 太海郵便局 | 太海 2008 | 7092-1471 |
| 曾呂郵便局 | 仲町 579-3 | 7092-1473 |
| 天津郵便局 | 天津 1216-1 | 7094-0753 |
| 小湊郵便局 | 内浦 2836 | 7095-2448 |
| 天津浜荻郵便局 | 浜荻 1263-3 | 7094-0725 |
| 農協関係 | | |
| 安房農業協同組合鴨川支店 | 八色 557-1 | 7093-3531 |
| 長狭支店 | 松尾寺 465-1 | 7097-1147 |
| 江見支店 | 東江見 324-1 | 7096-1122 |
| 小湊出張所 | 内浦 411-16 | 7095-2953 |
| 千葉県みるく農業協同組合南部支所吉尾倉庫 | 北風原 204 | 7097-1227 |
| 漁協関係 | | |
| 鴨川市漁業協同組合本所 | 磯村 83-2 | 7093-2111 |
| 江見支所 | 東江見 395 | 7096-1144 |
| 太海支所 | 太海浜 151 | 7092-1338 |
| 中央出張所 | 江見太夫崎無番地 | 7096-0042 |
| 東安房漁業協同組合 天津支所 | 天津 1504-2 | 7094-0501 |
| 小湊支所 | 小湊 182-3 | 7095-2811 |
| 商工会 | | |
| 鴨川市商工会 | 横渚 643-2 | 7092-0320 |
| 天津小湊支所 | 内浦 405-16 | 7095-2405 |
| 金融関係 | | |
| 千葉銀行鴨川支店 | 横渚 943-1 | 7092-1211 |
| 天津支店 | 横渚 943-1 | 7092-1211 |
| | (鴨川支店内) | |
| 京葉銀行鴨川支店 | 横渚 707-6 | 7093-3111 |
| 千葉興業銀行鴨川支店 | 横渚 1067-1 | 7092-2221 |
| 館山信用金庫鴨川支店 | 横渚 684-1 | 7092-1125 |
| 天津小湊支店 | 内浦 2858 | 7095-3233 |
| 房総信用組合鴨川支店 | 横渚 283-7 | 7092-1221 |

| 名 称 | 所在地 | 電話番号 |
|-----------------|-----------|-----------|
| 報道関係 | | |
| 房日新聞社鴨川支局 | 横渚 1113-1 | 7093-6401 |
| 外房新聞社 | 前原 178 | 7092-0788 |
| その他 | | |
| 鴨川市社会福祉協議会 | 八色 887-1 | 7093-0606 |
| 鴨川市シルバー人材センター | 八色 866 | 7093-0124 |
| 鴨川市ふるさと回帰支援センター | 成川 34-2 | 7099-8140 |

鴨 川 市 統 計 書
平成 26 年版

平成 27 年 3 月発行

編集 鴨川市企画政策課
発行 〒296-8601
千葉県鴨川市横渚 1450 番地
TEL 04-7093-7828