

## 民間路線バス鴨川市内線の再編の進ちょく状況について

市では、公共交通の利用者数が減少し、市負担額が増加傾向にあることから、交通事業者との協議などを行い、持続可能で有効な公共交通網の再編に取り組んでいます。

この一環として、令和5年10月を目標として鴨川市内線を再編するため、運行事業者などとダイヤ改正などについて協議、検討しています。

この内容については、沿線地区での説明会や車内アンケートを実施し、ご意見を伺ってきました。

現在、ダイヤ改正に向けて運行事業者と調整していますが、その進ちょく状況をお知らせします。

ご注意 今回お知らせするダイヤ改正の内容は、決定されたものではありません。  
決定後のダイヤ等については、改めてお知らせします。

### 1 . 鴨川市内線の再編内容

1日当たりの運行回数

・再編前 全 日：15 往復(仁右衛門島入口～誕生寺入口 15)



・再編後 平 日：12 往復(仁右衛門島入口～誕生寺入口 7、鴨川駅前～誕生寺入口 5)  
土休日：10 往復(仁右衛門島入口～誕生寺入口 6、鴨川駅前～誕生寺入口 4)

鴨川市内線と並行して運行している館山鴨川線の変更予定はありません。館山鴨川線の運行回数は次のとおりです。

平日・土曜日：6 往復（亀田病院～館山駅 6）

日曜日・祝日：4 往復（亀田病院～館山駅 4）

### 2 . ご意見等を踏まえた調整内容

説明会などで提示したダイヤ改正案（別紙）について、地区別説明会等でのご意見等を踏まえ、運行事業者において対応可能な次の修正を加えられるよう調整しています。

- ・ダイヤ改正案の運行便数は維持しつつ、誕生寺入口 6:57 発便を復活
- ・誕生寺入口 18:30 発便と JR 内房線の安房鴨川駅 19:03 発便との接続に配慮

#### 【問い合わせ】

鴨川市企画総務部企画政策課 住み続けたいまちづくり係 [ (7093) 7828 ]

## (参考) 説明会等の結果概要

### 1. 沿線地区別説明会

#### (1) 開催地区及び出席者数

対象地区	日時	会場	出席者数
東条地区	令和5年2月6日(月) 午後6時から	東条公民館	9人
天津地区	令和5年2月7日(火) 午後6時から	天津小湊公民館	19人
太海地区	令和5年2月8日(水) 午後6時から	太海公民館	19人
鴨川地区	令和5年2月10日(金) 午後6時から	中央公民館	3人
小湊地区	令和5年2月13日(月) 午後6時から	コミュニティセンター小湊	12人

#### (2) 主な意見等(鴨川市内線に係るものを抜粋)

- ・土休日の誕生寺入口発は8時台と9時台が各2本あるが、午後の本数が少ない。  
利用状況等を鑑みて、運行事業者にダイヤ改正案を作成いただきましたが、今後実施予定の利用者アンケートの結果も踏まえて、再度、協議します。
- ・仁右衛門島入口発系統の最終便は13時45分か。  
鴨川市内線としては最終便となりますが、この便以降は同区間を運行している館山鴨川線を利用いただきたいと思います。
- ・運行経路を国道128号に変更することはできないか。  
現在の運行経路沿線は民家も多いことから、運行経路の維持についてご理解ください。

### 2. 利用者アンケート

(1) 実施期間 令和5年2月15日~21日

(2) 実施方法 鴨川市内線の運行車両内での配付

(3) 調査票回収結果 29票

#### (4) 主な意見等

- ・土休日の誕生寺入口発系統の小湊駅前7:00発便を維持して欲しい。
- ・誕生寺入口発系統の旧小湊小前6:59発便を維持して欲しい。
- ・土休日の鴨川駅前の始発が7:21では仕事に間に合わないため、7:10にして欲しい。
- ・土休日の誕生寺入口発系統 誕生寺入口14:39発便を30分遅らせて欲しい。
- ・平日、土休日ともに、鴨川駅前発系統の鴨川駅前15:24発便を30分前倒しして欲しい。
- ・土休日の誕生寺入口発の亀田病院17:10発便では乗れないため、20~40分台がいい。
- ・平日、土休日ともに仁右衛門島入口発系統の17時台、18時台を増やして欲しい。
- ・土休日の夕方仕事があるため、18時台を作って欲しい。
- ・土曜日仕事のため、仁右衛門島入口発系統の亀田病院18:32発の便を維持して欲しい。
- ・平日の誕生寺入口発系統の亀田病院18:52発便を前倒しして欲しい。
- ・誕生寺入口発系統の亀田病院18:52発便では、安房鴨川駅19:03発の電車に間に合わないため、前倒しして欲しい。
- ・平日19時台、土休日18時台を維持して欲しい。

令和元年度の利用状況等及び再編後のダイヤ

- ・ 主要なバス停のみ抜粋（バス停廃止等はなし）
- ・ 印の便は令和3年実績
- ・ 再編後の表中、灰色の部分は、減便または短縮するもの

平日

仁右衛門島入口 誕生寺入口  
再編前

項番	路線	館山駅	仁右衛門島入口	1便当たり利用者数	仁右衛門島入口 ～鴨川駅前間 の利用者数	取扱い
1	鴨川市内線	-	6:06	1.5	0.4	減便
2	鴨川市内線	-	6:37	3.6	0.7	-
3	鴨川市内線	-	7:10	12.8	0.9	-
4	鴨川市内線	-	7:47	8.0	2.2	短縮
5	館山鴨川線	7:15	8:04	-	-	-
6	鴨川市内線	-	8:16	7.8	3.9	減便
7	鴨川市内線	-	8:52	10.2	5.0	-
8	館山鴨川線	9:00	9:49	-	-	-
9	鴨川市内線	-	10:09	17.9	4.9	-
10	鴨川市内線	-	11:10	14.3	2.7	-
11	館山鴨川線	11:15	12:04	-	-	-
12	鴨川市内線	-	12:32	11.1	1.7	-
13	鴨川市内線	-	13:05	9.0	2.7	減便
14	鴨川市内線	-	13:45	9.8	2.0	-
15	館山鴨川線	13:50	14:39	-	-	-
16	鴨川市内線	-	15:13	14.1	1.5	短縮
17	鴨川市内線	-	16:27	12.9	1.1	短縮
18	館山鴨川線	15:50	16:39	-	-	-
19	鴨川市内線	-	17:12	9.1	1.2	短縮
20	鴨川市内線	-	18:14	4.7	0.5	短縮
21	館山鴨川線	17:35	18:24	-	-	-



再編後

項番	館山駅	仁右衛門島入口	鴨川駅前	亀田病院	誕生寺入口
1	-	-	-	-	-
2	-	6:37	6:48	6:55	7:17
3	-	7:10	7:21	7:28	7:50
4	-	-	7:58	8:05	8:27
5	7:15	8:04	8:15	8:22	-
6	-	-	-	-	-
7	-	8:52	9:03	9:10	9:32
8	9:00	9:49	10:00	10:07	-
9	-	10:09	10:20	10:27	10:49
10	-	11:10	11:21	11:28	11:50
11	11:15	12:04	12:15	12:22	-
12	-	12:50	13:01	13:08	13:30
13	-	-	-	-	-
14	-	13:45	13:56	14:03	14:25
15	13:50	14:39	14:50	14:57	-
16	-	-	15:24	15:31	15:53
17	-	-	16:38	16:45	17:07
18	15:50	16:39	16:50	16:57	-
19	-	-	17:03	17:10	17:32
20	-	-	18:25	18:32	18:54
21	17:35	18:24	18:35	18:42	-

ご注意 今回お知らせするダイヤ改正の内容は、決定されたものではありません。決定後のダイヤ等については、改めてお知らせします。

平日

誕生寺入口 仁右衛門島入口  
再編前

鴨川市内線の便数は 12 往復便から  
変更せず、当該便の復活を調整中

項番	路線	誕生寺入口	亀田病院	1 便当たり 利用者数	仁右衛門島入口 ~ 鴨川駅前間 の利用者数	取扱い
1	鴨川市内線	6:57	7:18	10.7	0.3	減便
2	館山鴨川線	-	7:20	-	-	-
3	鴨川市内線	7:27	7:49	7.5	0.3	短縮
4	鴨川市内線	8:01	8:23	9.9	0.5	
5	鴨川市内線	8:37	8:59	9.4	0.6	短縮
6	館山鴨川線	-	9:18	-	-	-
7	鴨川市内線	9:14	9:36	11.8	0.8	短縮
8	鴨川市内線	9:42	10:04	12.2	1.9	-
9	鴨川市内線	10:40	11:02	13.9	5.6	-
10	鴨川市内線	11:04	11:26	10.9	2.3	減便
11	館山鴨川線	-	12:18	-	-	-
12	鴨川市内線	12:12	12:34	12.1	2.1	-
13	鴨川市内線	13:02	13:24	15.6	2.1	短縮
14	館山鴨川線	-	13:30	-	-	-
15	鴨川市内線	14:39	15:01	19.1	4.4	-
16	館山鴨川線	-	15:58	-	-	-
17	鴨川市内線	16:18	16:40	11.8	1.9	-
18	鴨川市内線	17:19	17:41	9.1	2.5	短縮
19	館山鴨川線	-	17:43	-	-	-
20	鴨川市内線	18:06	18:28	4.4	1.2	-
21	鴨川市内線	19:03	19:24	3.3	0.6	減便

再編後

項番	誕生寺入口	亀田病院	鴨川駅前	仁右衛門島入口	館山駅
1	-	-	-	-	-
2	-	7:20	7:27	7:38	8:27
3	7:27	7:49	7:56	-	-
4	8:01	8:23	8:30	8:41	-
5	8:37	8:59	9:06	-	-
6	-	9:18	9:25	9:36	10:25
7	9:14	9:36	9:43	-	-
8	9:42	10:04	10:11	10:22	-
9	10:40	11:02	11:09	11:20	-
10	-	-	-	-	-
11	-	12:18	12:25	12:36	13:25
12	12:12	12:34	12:41	12:52	-
13	13:02	13:24	13:31	-	-
14	-	13:30	13:37	13:48	14:37
15	14:39	15:01	15:08	15:19	-
16	-	15:58	16:05	16:16	17:05
17	15:55	16:17	16:24	16:35	-
18	17:15	17:37	17:44	-	-
19	-	17:43	17:50	18:01	18:50
20	18:30	18:52	18:59	19:10	-
21	-	-	-	-	-

ご注意 今回お知らせするダイヤ改正の内容は、決定されたものではありません。決定後のダイヤ等については、改めてお知らせします。

JR 内房線の安房鴨川駅発 19:03 発便との接続性に配慮した修正を調整中

土曜日

仁右衛門島入口 誕生寺入口

再編前

項番	路線	館山駅	仁右衛門島入口	1 便当たり利用者数	仁右衛門島入口 ～ 鴨川駅前間 の利用者数	取扱い
1	鴨川市内線	-	6:06	1.5	0.4	減便
2	鴨川市内線	-	6:37	3.6	0.7	減便
3	鴨川市内線	-	7:10	12.8	0.9	-
4	鴨川市内線	-	7:47	8.0	2.2	短縮
5	館山鴨川線	7:15	8:04	-	-	-
6	鴨川市内線	-	8:16	7.8	3.9	減便
7	鴨川市内線	-	8:52	10.2	5.0	-
8	館山鴨川線	9:00	9:49	-	-	-
9	鴨川市内線	-	10:09	17.9	4.9	-
10	鴨川市内線	-	11:10	14.3	2.7	-
11	館山鴨川線	11:15	12:04	-	-	-
12	鴨川市内線	-	12:32	11.1	1.7	-
13	鴨川市内線	-	13:05	9.0	2.7	減便
14	鴨川市内線	-	13:45	9.8	2.0	-
15	館山鴨川線	13:50	14:39	-	-	-
16	鴨川市内線	-	15:13	14.1	1.5	短縮
17	鴨川市内線	-	16:27	12.9	1.1	短縮
18	館山鴨川線	15:50	16:39	-	-	-
19	鴨川市内線	-	17:12	9.1	1.2	短縮
20	鴨川市内線	-	18:14	4.7	0.5	減便
21	館山鴨川線	17:35	18:24	-	-	-



再編後

項番	館山駅	仁右衛門島入口	鴨川駅前	亀田病院	誕生寺入口
1	-	-	-	-	-
2	-	-	-	-	-
3	-	7:10	7:21	7:28	7:50
4	-	-	7:58	8:05	8:27
5	7:15	8:04	8:15	8:22	-
6	-	-	-	-	-
7	-	9:20	9:31	9:38	10:00
8	9:00	9:49	10:00	10:07	-
9	-	10:09	10:20	10:27	10:49
10	-	11:10	11:21	11:28	11:50
11	11:15	12:04	12:15	12:22	-
12	-	12:50	13:01	13:08	13:30
13	-	-	-	-	-
14	-	13:45	13:56	14:03	14:25
15	13:50	14:39	14:50	14:57	-
16	-	-	15:24	15:31	15:53
17	-	-	16:38	16:45	17:07
18	15:50	16:39	16:50	16:57	-
19	-	-	17:23	17:30	17:52
20	-	-	-	-	-
21	17:35	18:24	18:35	18:42	-

ご注意 今回お知らせするダイヤ改正の内容は、決定されたものではありません。決定後のダイヤ等については、改めてお知らせします。

土曜日

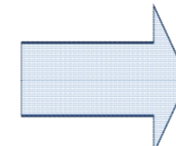
誕生寺入口 仁右衛門島入口  
再編前

鴨川市内線の便数は12往復便から  
変更せず、当該便の復活を調整中

項番	路線	誕生寺入口	亀田病院	1便当たり 利用者数	仁右衛門島入口 ~鴨川駅前間 の利用者数	取扱い
1	鴨川市内線	6:57	7:18	10.7	0.3	減便
2	館山鴨川線	-	7:20	-	-	-
3	鴨川市内線	7:27	7:49	7.5	0.3	短縮
4	鴨川市内線	8:01	8:23	9.9	0.5	
5	鴨川市内線	8:37	8:59	9.4	0.6	短縮
6	館山鴨川線	-	9:18	-	-	-
7	鴨川市内線	9:14	9:36	11.8	0.8	短縮
8	鴨川市内線	9:42	10:04	12.2	1.9	-
9	鴨川市内線	10:40	11:02	13.9	5.6	-
10	鴨川市内線	11:04	11:26	10.9	2.3	減便
11	館山鴨川線	-	12:18	-	-	-
12	鴨川市内線	12:12	12:34	12.1	2.1	
13	鴨川市内線	13:02	13:24	15.6	2.1	短縮
14	館山鴨川線	-	13:30	-	-	-
15	鴨川市内線	14:39	15:01	19.1	4.4	-
16	館山鴨川線	-	15:58	-	-	-
17	鴨川市内線	16:18	16:40	11.8	1.9	
18	鴨川市内線	17:19	17:41	9.1	2.5	減便
19	館山鴨川線	-	17:43	-	-	-
20	鴨川市内線	18:06	18:28	4.4	1.2	減便
21	鴨川市内線	19:03	19:24	3.3	0.6	減便

再編後

項番	誕生寺入口	亀田病院	鴨川駅前	仁右衛門島入口	館山駅
1	-	-	-	-	-
2	-	7:20	7:27	7:38	8:27
3	7:27	7:49	7:56	-	-
4	8:01	8:23	8:30	8:41	-
5	8:37	8:59	9:06	-	-
6	-	9:18	9:25	9:36	10:25
7	9:14	9:36	9:43	-	-
8	9:42	10:04	10:11	10:22	-
9	10:40	11:02	11:09	11:20	-
10	-	-	-	-	-
11	-	12:18	12:25	12:36	13:25
12	12:12	12:34	12:41	12:52	-
13	13:02	13:24	13:31	-	-
14	-	13:30	13:37	13:48	14:37
15	14:39	15:01	15:08	15:19	-
16	-	15:58	16:05	16:16	17:05
17	16:48	17:10	17:17	17:28	-
18	-	-	-	-	-
19	-	17:43	17:50	18:01	18:50
20	-	-	-	-	-
21	-	-	-	-	-



ご注意 今回お知らせするダイヤ改正の内容は、決定されたものではありません。決定後のダイヤ等については、改めてお知らせします。

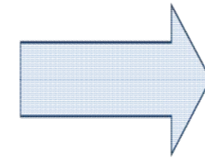
日曜日・祝日

仁右衛門島入口

誕生寺入口

再編前

項番	路線	館山駅	仁右衛門島入口	1 便当たり利用者数	仁右衛門島入口 ～ 鴨川駅前間 の利用者数	取扱い
1	鴨川市内線	-	6:06	1.5	0.4	減便
2	鴨川市内線	-	6:37	3.6	0.7	減便
3	鴨川市内線	-	7:10	12.8	0.9	-
4	鴨川市内線	-	7:47	8.0	2.2	短縮
5	鴨川市内線	-	8:16	7.8	3.9	減便
6	館山鴨川線	8:00	8:49	-	-	-
7	鴨川市内線	-	8:52	10.2	5.0	-
8	鴨川市内線	-	10:09	17.9	4.9	-
9	館山鴨川線	9:30	10:19	-	-	-
10	鴨川市内線	-	11:10	14.3	2.7	-
11	鴨川市内線	-	12:32	11.1	1.7	-
12	鴨川市内線	-	13:05	9.0	2.7	減便
13	鴨川市内線	-	13:45	9.8	2.0	-
14	館山鴨川線	14:00	14:49	-	-	-
15	鴨川市内線	-	15:13	14.1	1.5	短縮
16	鴨川市内線	-	16:27	12.9	1.1	短縮
17	館山鴨川線	16:00	16:49	-	-	-
18	鴨川市内線	-	17:12	9.1	1.2	短縮
19	鴨川市内線	-	18:14	4.7	0.5	減便



再編後

項番	館山駅	仁右衛門島入口	鴨川駅前	亀田病院	誕生寺入口
1	-	-	-	-	-
2	-	-	-	-	-
3	-	7:10	7:21	7:28	7:50
4	-	-	7:58	8:05	8:27
5	-	-	-	-	-
6	8:00	8:49	9:00	9:07	-
7	-	9:20	9:31	9:38	10:00
8	-	10:09	10:20	10:27	10:49
9	9:30	10:19	10:30	10:37	-
10	-	11:10	11:21	11:28	11:50
11	-	12:50	13:01	13:08	13:30
12	-	-	-	-	-
13	-	13:45	13:56	14:03	14:25
14	14:00	14:49	15:00	15:07	-
15	-	-	15:24	15:31	15:53
16	-	-	16:38	16:45	17:07
17	16:00	16:49	17:00	17:07	-
18	-	-	17:23	17:30	17:52
19	-	-	-	-	-

ご注意 今回お知らせするダイヤ改正の内容は、決定されたものではありません。決定後のダイヤ等については、改めてお知らせします。

日曜日・祝日

誕生寺入口

仁右衛門島入口


再編前

鴨川市内線の便数は 12 往復便から  
変更せず、当該便の復活を調整中

項番	路線	誕生寺入口	亀田病院	1 便当たり 利用者数	仁右衛門島入口 ~ 鴨川駅前間 の利用者数	取扱い
1	鴨川市内線	6:57	7:18	10.7	0.3	減便
2	鴨川市内線	7:27	7:49	7.5	0.3	短縮
3	館山鴨川線	-	8:00	-	-	-
4	鴨川市内線	8:01	8:23	9.9	0.5	-
5	鴨川市内線	8:37	8:59	9.4	0.6	短縮
6	館山鴨川線	-	9:30	-	-	-
7	鴨川市内線	9:14	9:36	11.8	0.8	短縮
8	鴨川市内線	9:42	10:04	12.2	1.9	-
9	鴨川市内線	10:40	11:02	13.9	5.6	-
10	鴨川市内線	11:04	11:26	10.9	2.3	減便
11	鴨川市内線	12:12	12:34	12.1	2.1	-
12	鴨川市内線	13:02	13:24	15.6	2.1	短縮
13	館山鴨川線	-	14:00	-	-	-
14	鴨川市内線	14:39	15:01	19.1	4.4	-
15	館山鴨川線	-	16:00	-	-	-
16	鴨川市内線	16:18	16:40	11.8	1.9	-
17	鴨川市内線	17:19	17:41	9.1	2.5	減便
18	鴨川市内線	18:06	18:28	4.4	1.2	減便
19	鴨川市内線	19:03	19:24	3.3	0.6	減便

再編後

項番	誕生寺入口	亀田病院	鴨川駅前	仁右衛門島入口	館山駅
1	-	-	-	-	-
2	7:27	7:49	7:56	-	-
3	-	8:00	8:07	8:18	9:07
4	8:01	8:23	8:30	8:41	-
5	8:37	8:59	9:06	-	-
6	-	9:30	9:37	9:48	10:37
7	9:14	9:36	9:43	-	-
8	9:42	10:04	10:11	10:22	-
9	10:40	11:02	11:09	11:20	-
10	-	-	-	-	-
11	12:12	12:34	12:41	12:52	-
12	13:02	13:24	13:31	-	-
13	-	14:00	14:07	14:18	15:07
14	14:39	15:01	15:08	15:19	-
15	-	16:00	16:07	16:18	17:07
16	16:48	17:10	17:17	17:28	-
17	-	-	-	-	-
18	-	-	-	-	-
19	-	-	-	-	-



ご注意 今回お知らせするダイヤ改正の内容は、決定されたものではありません。決定後のダイヤ等については、改めてお知らせします。