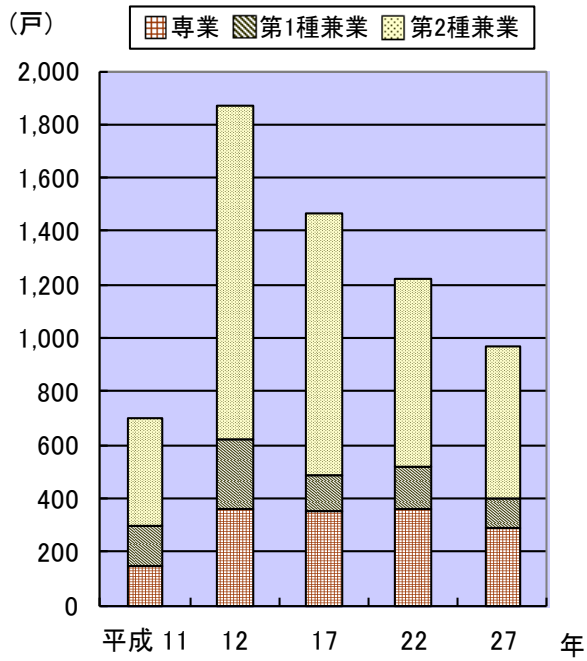


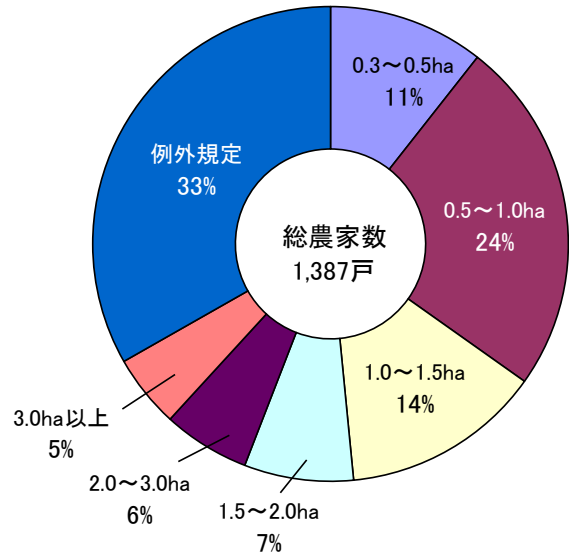
# VI 農林水産業

専兼業別農家数の推移(各年2月1日)



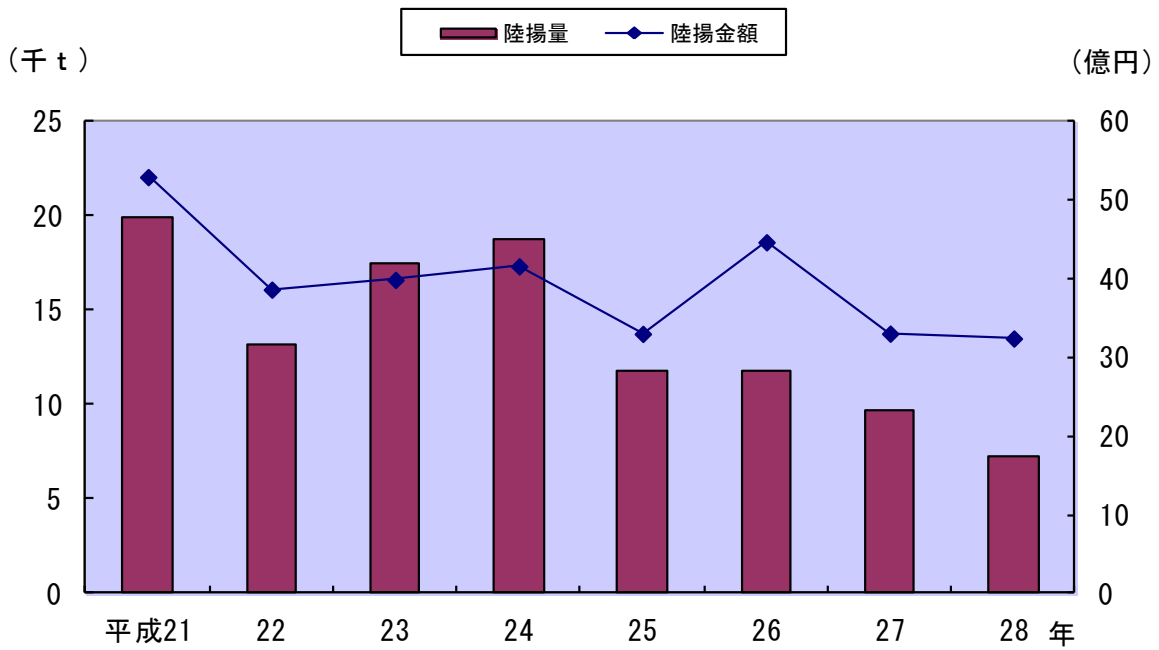
資料：農林業センサス

経営耕地面積規模別農家数割合  
(平成27年2月1日現在)



資料：農林業センサス

水産物陸揚量および陸揚金額の推移(属地)



資料：農水商工課

## 30. 地区・経営耕地種類別面積

(各年2月1日現在) 単位：a

年・旧町村	総数	田	畑	樹園地		
				計	果樹園	その他の樹園地
平成11年	77,725	67,503	9,449	773	653	120
旧鴨川市	76,004	65,991	9,328	685	645	40
旧天津小湊町	1,721	1,512	121	88	8	80
12	175,744	154,574	18,529	2,641	1,902	...
旧鴨川市	171,132	150,897	18,002	2,233	1,834	...
旧天津小湊町	4,612	3,677	527	408	68	...
17	149,617	133,088	14,324	2,205	...	...
旧鴨川市	146,748	130,445	14,119	2,184	...	...
旧天津小湊町	2,869	2,643	205	21	...	...
22	146,092	132,261	11,573	2,258	...	...
旧鴨川市	143,569	130,181	11,270	2,118	...	...
旧天津小湊町	2,523	2,080	303	140	...	...
27	125,952	115,266	8,641	2,045	...	...
(旧町村別)						
江見	2,315	1,263	934	118	...	...
太海	650	470	180	-	...	...
曾呂	7,530	5,724	1,369	437	...	...
大山	10,844	9,521	882	441	...	...
吉尾	21,897	20,567	1,048	282	...	...
主基	26,133	24,881	989	263	...	...
田原	21,114	20,493	616	5	...	...
鴨川	6,699	6,174	481	44	...	...
西条	13,482	12,598	642	242	...	...
東条	13,821	12,188	1,420	213	...	...
天津	X	X	X	X	...	...
小湊	623	607	16	-	...	...
龜山	X	X	X	X	...	...

資料：農林業センサス・農業基本調査

注)平成11年は一部調査。(世帯員のうち、65歳未満で農業従事日数60日以上の人がある世帯のみ)

平成12年の果樹園面積、平成17、22、27年の各面積は販売農家の数値である。

旧町村の内訳は、昭和25年2月1日現在の町村である。

## 31. 地区・専兼業種類別農家数

(各年2月1日現在) 単位：戸

年・旧町村	総数	専業	兼業			1種兼業			2種兼業		
			総数	1種兼業	2種兼業	雇われ兼業		自営業	雇われ兼業		自営業
						恒常的勤務	日雇臨時雇出稼ぎ		恒常的勤務	日雇臨時雇出稼ぎ	
平成11年	698	144	554	151	403	89	46	16	308	45	50
旧鴨川市	675	141	534	147	387	86	46	15	296	43	48
旧天津小湊町	23	3	20	4	16	3	-	1	12	2	2
12	1,867	362	1,505	261	1,244	...	...	...	...	...	...
旧鴨川市	1,801	351	1,450	257	1,193	...	...	...	...	...	...
旧天津小湊町	66	11	55	4	51	...	...	...	...	...	...
17	1,463	350	1,113	135	978	...	...	...	...	...	...
旧鴨川市	1,419	344	1,075	133	942	...	...	...	...	...	...
旧天津小湊町	44	6	38	2	36	...	...	...	...	...	...
22	1,218	358	860	162	698	...	...	...	...	...	...
旧鴨川市	1,187	351	836	159	677	...	...	...	...	...	...
旧天津小湊町	31	7	24	3	21	...	...	...	...	...	...
27	965	286	679	116	563	...	...	...	...	...	...
(旧町村別)											
江見	44	22	22	6	16	...	...	...	...	...	...
太海	13	3	10	1	9	...	...	...	...	...	...
曾呂	97	34	63	11	52	...	...	...	...	...	...
大山	110	33	77	6	71	...	...	...	...	...	...
吉尾	135	42	93	13	80	...	...	...	...	...	...
主基	152	52	100	20	80	...	...	...	...	...	...
田原	140	30	110	17	93	...	...	...	...	...	...
鴨川	45	8	37	3	34	...	...	...	...	...	...
西条	91	22	69	14	55	...	...	...	...	...	...
東条	119	37	82	21	61	...	...	...	...	...	...
天津	8	X	X	X	X	...	...	...	...	...	...
小湊	10	2	8	1	7	...	...	...	...	...	...
亀山	1	X	X	X	X	...	...	...	...	...	...

資料：農林業センサス・農業基本調査

注)平成11年は一部調査。平成12、17、22、27年は販売農家の数値である。  
旧市町の内訳は、昭和25年2月1日現在の町村である。

## 32. 地区別農家人口および農業従事者数

(各年2月1日現在)

年・旧町村	常 住 世 帯 人 員							
	総 数			14歳以下		15歳以上		農 業 従事者数
	計	男	女	計	(うち)男	計	(うち)男	
平成 11 年	2,819	1,326	1,493	311	138	2,508	1,188	1,845
旧鴨川市	2,734	1,287	1,447	306	136	2,428	1,151	1,790
旧天津小湊町	85	39	46	5	2	80	37	55
12	8,802	4,314	4,488	957	471	7,845	3,843	5,908
旧鴨川市	8,400	4,116	4,284	921	450	7,479	3,666	5,650
旧天津小湊町	402	198	204	36	21	366	177	258
17	5,618	2,767	2,851	557	272	5,061	2,495	3,874
旧鴨川市	5,449	2,685	2,764	546	265	4,903	2,420	3,758
旧天津小湊町	169	82	87	11	7	158	75	116
22	4,328	2,125	2,203	369	182	3,959	1,943	3,012
旧鴨川市	4,214	2,070	2,144	358	178	3,856	1,892	2,935
旧天津小湊町	114	55	59	11	4	103	51	77
27	3,190	1,612	1,578	239	126	2,951	1,486	2,270
(旧町村別)								
江見	152	75	77	17	11	135	64	100
太海	41	19	22	-	-	41	19	34
曾呂	318	158	160	26	12	292	146	230
大山	340	171	169	16	8	324	163	258
吉尾	413	205	208	23	7	390	198	305
主基	488	252	236	35	24	453	228	356
田原	461	241	220	40	21	421	220	318
鴨川	169	87	82	16	10	153	77	114
西条	323	166	157	27	13	296	153	224
東条	423	208	215	31	17	392	191	291
天津	X	X	X	X	X	0	0	X
小湊	28	14	14	2	1	26	13	20
亀山	X	X	X	X	X	0	0	X

資料：農林業センサス・農業基本調査

注)平成11年は一部調査。

平成17、22、27年は販売農家の数値である。

旧市町の内訳は、昭和25年2月1日現在の町村である。

## 33. 地区別農家世帯員の就業状態

(各年2月1日現在)

年・旧町村	総 数		自営農業だけに 従事した人		自営農業とその他の 仕事に従事した人		その他の 仕事だけに 従事した人	仕事に 従事しな かった人
		(うち)男		(うち)男	自営農業が主	その他の 仕事 が主		
平成 9 年	2,728	1,310	1,194	508	130	701	283	420
旧鴨川市	2,631	1,264	1,163	497	129	662	271	406
旧天津小湊町	97	46	31	11	1	39	12	14
10	8,099	3,943	2,768	1,172	206	2,663	1,019	1,443
旧鴨川市	7,651	3,724	2,641	1,122	200	2,500	950	1,360
旧天津小湊町	448	219	127	50	6	163	69	83
11	2,508	1,188	1,075	458	100	670	272	391
旧鴨川市	2,428	1,151	1,049	446	95	646	262	376
旧天津小湊町	80	37	26	12	5	24	10	15
12	6,555	3,212	2,608	1,131	250	2,183	573	941
旧鴨川市	6,323	3,100	2,533	1,095	243	2,092	552	903
旧天津小湊町	232	112	75	36	7	91	21	38
17	5,061	2,495	1,926	868	404	1,544	504	683
旧鴨川市	4,903	2,420	1,882	851	392	1,484	489	656
旧天津小湊町	158	75	44	17	12	60	15	27
(旧鴨川市)								
江見	237	117	136	61	17	37	17	30
太海	126	58	45	21	28	20	21	12
曾呂	550	277	206	84	66	154	59	65
大山	545	264	169	79	55	185	50	86
吉尾	684	334	280	132	45	221	53	85
主基	768	378	264	117	52	256	78	118
田原	675	342	249	119	50	211	67	98
鴨川	189	96	86	42	8	52	24	19
西条	419	208	161	74	21	142	47	48
東条	710	346	286	122	50	206	73	95
(旧天津小湊町)								
天津	63	31	13	6	10	21	7	12
小湊	84	39	27	10	2	34	8	13
亀山	11	5	4	1	-	5	-	2

資料：農林業センサス・農業基本調査

注)平成9、11年は一部調査。平成12、17年は販売農家の数値である。

旧市町の内訳は、昭和25年2月1日現在の町村である。

## 34. 地区別農用機械所有台数

(各年2月1日現在) 単位：台

年・旧町村	動力耕うん機 農用トラクター	動力田植機	バインダー	自脱型 コンバイン	米麦用乾燥機
平成 11 年	1,111	549	242	434	505
旧鴨川市	1,081	533	231	421	488
旧天津小湊町	30	16	11	13	17
12	2,592	1,478	607	1,203	1,267
旧鴨川市	2,521	1,433	579	1,164	1,222
旧天津小湊町	71	45	28	39	45
17	1,257	1,193	…	1,140	…
旧鴨川市	1,220	1,155	…	1,105	…
旧天津小湊町	37	38	…	35	…
22	1,054	983	…	889	…
旧鴨川市	1,026	958	…	864	…
旧天津小湊町	28	25	…	25	…
27	847	717	…	667	…
(旧町村別)					
江見	14	9	…	9	…
太海	7	10	…	9	…
曾呂	70	70	…	62	…
大山	89	88	…	75	…
吉尾	125	96	…	74	…
主基	160	122	…	117	…
田原	136	120	…	117	…
鴨川	48	40	…	42	…
西条	87	73	…	72	…
東条	95	76	…	75	…
天津	X	X	…	X	…
小湊	8	8	…	9	…
亀山	X	X	…	X	…

資料：農林業センサス・農業基本調査

注) 平成11年は一部調査。平成12、17、22、27年は販売農家の数値である。

旧町村の内訳は、昭和25年2月1日現在の町村である。

## 35. 地区・経営耕地面積規模別農家数

(各年2月1日現在) 単位：戸

年・旧町村	総数	0.1ha以上 0.3ha未満	0.3~0.5	0.5~1.0	1.0~1.5	1.5~2.0	2.0~3.0	3.0ha 以上	例外規定
平成11年	698	54	63	242	180	85	47	16	11
旧鴨川市	675	52	60	228	179	82	47	16	11
旧天津小湊町	23	2	3	14	1	3	-	-	-
12	2,278	473	393	786	370	134	60	26	36
旧鴨川市	2,169	429	362	758	367	132	60	26	35
旧天津小湊町	109	44	31	28	3	2	-	-	1
17	1,922	-	281	600	296	124	65	41	515
旧鴨川市	1,844	-	266	575	294	123	64	41	481
旧天津小湊町	78	-	15	25	2	1	1	-	34
22	1,676	-	189	480	254	121	67	58	507
旧鴨川市	1,606	-	181	464	251	120	64	58	468
旧天津小湊町	70	-	X	16	3	1	X	-	39
27	1,387	-	147	336	189	103	82	69	461
(旧町村別)									
江見	78	-	9	8	5	2	1	-	53
太海	48	-	4	5	1	-	-	-	38
曾呂	165	-	25	45	15	2	2	1	75
大山	166	-	33	48	14	9	2	3	57
吉尾	183	-	22	41	28	12	15	16	49
主基	183	-	7	53	34	18	18	21	32
田原	161	-	10	39	37	28	14	12	21
鴨川	57	-	7	16	7	6	5	4	12
西条	127	-	7	22	28	14	15	5	36
東条	172	-	18	48	19	11	9	7	65
天津	23	-	X	X	X	X	X	X	X
小湊	20	-	4	6	-	-	-	-	10
亀山	4	-	X	X	X	X	X	X	X

資料：農林業センサス・農業基本調査

注) 平成11年は一部調査。

平成17、22、27年については、経営耕地規模別の内訳は販売農家のみで、0.3ha未満、自給的農家は例外規定に含旧町村の内訳は、昭和25年2月1日現在の町村である。



## 36. 地区別家畜・家きん飼養農家数および頭羽数

(各年2月1日現在) 単位：頭・羽

年・旧町村	乳用牛			肉用牛			豚			採卵鶏	
	飼養 経営 体数	頭 数		飼養 経営 体数	頭 数		飼養 経営 体数	頭 数		飼養 経営 体数	飼養 羽数
		計	(うち) 2歳以上		計	(うち) 肥育用		計	(うち) 肥育用		
平成 11 年											
旧鴨川市	87	2,335	1,500	21	636	…	3	1,800	…	6	7,560
旧天津小湊町 12	3	115	71	-	-	…	-	-	…	-	-
旧鴨川市	91	2,500	1,761	24	766	618	5	3,640	3,475	7	7,500
旧天津小湊町 17	3	148	93	1	X	X	-	-	-	-	-
旧鴨川市	50	1,623	…	20	936	…	2	X	…	9	6,245
旧天津小湊町 22	2	X	…	-	-	…	-	-	…	-	-
旧鴨川市	35	1,327	…	16	657	581	2	X	…	7	4,990
旧天津小湊町 27	34	X	…	16	X	…	2	X	…	7	X
	1	X	…	-	-	…	-	-	…	-	-
	29	1,211	…	18	X	X	-	-	…	3	215
(旧町村別)											
江見	4	181	…	3	X	-	-	-	…	-	-
太海	-	-	…	-	-	-	-	-	…	-	-
曾呂	11	361	…	8	X	X	-	-	…	-	-
大山	2	X	…	1	X	-	-	-	…	-	-
吉尾	3	X	…	4	X	X	-	-	…	-	-
主基	5	134	…	-	-	-	-	-	…	-	-
田原	1	X	…	1	X	X	-	-	…	1	X
鴨川	-	-	…	-	-	-	-	-	…	1	X
西条	-	-	…	-	-	-	-	-	…	-	-
東条	2	X	…	1	X	X	-	-	…	1	X
天津	X	X	…	X	X	X	X	X	…	X	X
小湊	-	-	…	-	-	-	-	-	…	-	-
龜山	X	X	…	X	X	X	X	X	…	X	X

資料：農林業センサス・農業基本調査

注) 平成11年は一部調査。

平成12、17、22、27年は販売農家の数値である。

旧町村の内訳は、昭和25年2月1日現在の町村である。

## 37. 地区別施設園芸の農家数および施設面積

(各年2月1日現在) 単位：面積㎡

年・旧町村	施設のある 実農家数	総面積	ビニールハウス		ガラス室		収穫面積
			実農家数	面積	実農家数	面積	
平成 8 年	358	411,132	344	363,982	37	47,200	546,718
旧鴨川市	355	408,850	341	361,700	37	47,200	542,306
旧天津小湊町	3	2,282	3	2,282	-	-	4,412
9	229	X	216	X	28	46,079	X
旧鴨川市	228	329,014	215	282,935	28	46,079	426,244
旧天津小湊町	1	X	1	X	-	-	X
10	319	X	304	X	33	52,159	X
旧鴨川市	318	409,009	303	356,850	33	52,159	525,836
旧天津小湊町	1	X	1	X	-	-	X
11	191	X	180	X	24	40,703	X
旧鴨川市	190	307,239	179	266,536	24	40,703	403,409
旧天津小湊町	1	X	1	X	-	-	X
12	297	X	284	X	30	X	X
旧鴨川市	295	366,400	282	323,400	29	43,000	472,800
旧天津小湊町	2	X	2	X	1	X	X
(旧鴨川市)							
江見	97	112,000	97	104,000	7	8,000	126,200
太海	36	35,200	36	35,200	-	-	44,100
曾呂	14	31,500	14	31,500	-	-	33,900
大山	3	3,700	3	3,700	-	-	6,700
吉尾	8	4,600	8	4,600	-	-	5,800
主基	19	X	18	15,700	2	X	29,100
田原	11	X	10	10,600	1	X	14,300
鴨川	22	25,400	18	22,500	4	2,900	41,900
西条	27	60,800	21	33,500	11	27,300	68,800
東条	58	63,500	57	62,100	4	1,400	102,000
(旧天津小湊町)							
天津	1	X	1	X	-	-	X
小湊	1	X	1	X	1	X	X
亀山	-	-	-	-	-	-	-

資料：農林業センサス・農業基本調査

注)平成9、11年は一部調査。平成12年は販売農家のみ集計。

旧市町の内訳は、昭和25年2月1日現在の町村である。

## 38. 果樹種目別栽培農家数および栽培面積

(各年2月1日現在) 単位: 面積 a

年・旧町村	なし		かき		かんきつ類		びわ		その他	
	栽培農家数	面積	栽培農家数	面積	栽培農家数	面積	栽培農家数	面積	栽培農家数	面積
平成 11 年	2	4	5	46	37	X	X	X	9	X
旧鴨川市	2	4	5	46	36	457	X	X	8	136
旧天津小湊町	-	-	-	-	1	X	-	-	1	X
12	-	-	7	87	110	X	X	X	19	X
旧鴨川市	-	-	7	87	109	1,504	X	X	15	184
旧天津小湊町	-	-	-	-	1	X	-	-	5	X
17	-	-	9	X	94	X	-	-	33	X
旧鴨川市	-	-	8	74	92	1,088	-	-	31	281
旧天津小湊町	-	-	1	X	2	X	-	-	2	X
22	-	-	4	...	72	...	1	...	27	...
27	-	-	7	39	70	X	1	X	23	X

資料: 農林業センサス・農業基本調査

注) 平成11年は、一部調査。平成12、17、22、27年は販売農家の数値である。

## 39. 作物別収穫栽培農家数・収穫栽培面積および販売農家数

(平成27年2月1日現在)

区分	稲	麦類	雑穀	いも類	豆類
販売農家数	836	-	-	31	40
収穫面積(a)	99,697	-	-	183	244
(続)					
区分	工芸農作物	野菜類	花き類・花木	種苗・苗木類	その他の作物
販売農家数	-	214	107	...	13
収穫面積(a)	-	X	2,148	...	1,032

資料: 農林業センサス

注) 販売農家の数値である。

## 40. 農業産出額（農業粗生産額）および生産農業所得

単位：千円

年	合計 ①+② +③	耕 種							
		耕種計 ①	米	麦 類	雑穀 豆類	い も 類	野 菜	果 実	花 き
平成 12 年 旧鴨川市	637	489	184	-	1	5	112	8	177
旧天津小湊町	21	12	5	-	0	0	6	1	0
13 旧鴨川市	572	435	170	0	1	5	104	6	149
旧天津小湊町	20	11	5	-	0	0	6	0	0
14 旧鴨川市	551	412	162	0	1	5	99	6	139
旧天津小湊町	19	11	5	-	0	0	6	0	0
15 旧鴨川市	584	454	218	0	1	5	91	5	134
旧天津小湊町	19	11	6	-	0	1	5	0	0
16 旧鴨川市	542	407	180	0	1	4	87	6	128
旧天津小湊町	18	9	4	-	0	0	5	0	0
17	527	404	166	-	1	5	91	7	133
18	550	424	166	0	1	5	95	9	148
19	550	424	166	0	1	5	95	9	148

(続)

年	耕 種		畜産 ②	加 工 農産物 ③	生 産 農 業 所得率	生産農業 所得 (補助金、 交付金等を 含む)	農 業 生 産 性	
	工 芸 農産物	種 苗 苗木類 その他					耕地10a 当たり 生産農業 所得 (千円)	基幹的農業 従事者1人 当たり生産 農業所得 (千円)
平成 12 年 旧鴨川市	0	0	149	-	46.0	293	119	1,487
旧天津小湊町	-	0	9	-	38.1	8	64	1,279
13 旧鴨川市	0	0	137	-	42.3	242	99	1,230
旧天津小湊町	0	0	9	-	35.0	7	58	1,131
14 旧鴨川市	0	0	139	-	41.7	230	95	1,169
旧天津小湊町	0	0	8	-	36.8	7	57	1,098
15 旧鴨川市	-	0	130	-	48.3	282	117	1,433
旧天津小湊町	-	0	8	-	36.8	7	64	1,213
16 旧鴨川市	-	0	135	-	41.3	224	98	1,139
旧天津小湊町	-	0	9	-	44.4	8	66	1,246
17	-	0	123	0	36.4	192	81	1,111
18	-	0	126	1	34.5	190	80	1,168
19	-	0	126	1	34.5	190	80	1,168

資料：関東農政局千葉統計・情報センター「千葉農林水産統計年報」

※平成20年からは、市町村を単位とした推計は廃止。

## 41. 地区・農産物販売額規模別農家数

(各年2月1日現在)

年・旧町村	総数	なし	50万円 未満	50～100 万円	100～200 万円	200～300 万円	300～500 万円	500～700 万円	700～ 1,000 万円	1,000 万円 以上
平成 11 年										
旧鴨川市	675	15	98	123	152	62	52	45	41	87
旧天津小湊町	23	6	5	4	3	1	1	1	-	2
12										
旧鴨川市	1,801	82	499	506	345	100	78	44	58	89
旧天津小湊町	66	3	45	6	7	1	1	-	1	2
17										
旧鴨川市	1,419	77	365	373	286	77	76	45	49	71
旧天津小湊町	44	4	26	7	3	-	2	-	-	2
22	1,218	73	352	318	223	92	53	30	28	49
旧鴨川市	1,187	69	334	313	222	91	52	30	28	48
旧天津小湊町	31	4	18	5	1	1	1	-	-	1
27	965	43	327	240	158	59	59	18	22	39
(旧町村別)										
江見	44	2	6	5	5	7	7	1	5	6
太海	13	-	5	3	4	-	-	-	-	1
曾呂	97	4	49	19	6	6	2	-	2	9
大山	110	8	63	23	7	4	-	1	2	2
吉尾	135	5	46	27	29	7	11	1	4	5
主基	152	9	35	42	29	18	7	3	2	7
田原	140	3	36	54	31	3	10	2	-	1
鴨川	45	1	17	8	7	1	6	2	2	1
西条	91	2	24	32	21	3	1	3	2	3
東条	119	4	37	25	18	10	15	4	3	3
天津	8	X	X	X	X	X	X	X	X	X
小湊	10	2	7	1	-	-	-	-	-	0
亀山	1	X	X	X	X	X	X	X	X	X

資料：農林業センサス結果表・農業基本調査

注) 平成11年は、一部調査。平成12、17、22、27年は販売農家の数値である。  
旧町村別の内訳は、昭和25年2月1日現在の町村である。

## 42. 林野面積

(平成27年2月1日現在) 単位: ha

区分	総数	所有形態別				森林以外の の草地
		現況森林面積				
		国有	独立行政法人等	公有	私有	
鴨川市	11,966	11	861	1,857	9,237	4

資料: 農林業センサス

## 43. 保有山林林業事業体数および面積

(平成12年2月1日現在)

区分	林 家				林 家 以 外 の 林 業 事 業 体 数					
	農家林家		非農家林家		事業体 総数	面積 (ha)	うち会社		うち共同	
	事業 体数	面積 (ha)	事業 体数	面積 (ha)			事業 体数	面積 (ha)	事業 体数	面積 (ha)
総数	579	1,357	140	315	141	2,510	4	6	65	1,238
旧鴨川市	536	1,182	85	180	135	1,864	4	6	62	1,084
旧天津小湊町	43	175	55	135	6	646	-	-	3	154

資料: 農林業センサス結果報告書

## 44. 農地法による許可状況

単位: 面積㎡

区分		平成26年		平成27年	
		件数	面積	件数	面積
第3条	田	63	42,642	88	74,392
	畑	28	8,961	38	21,652
	計	91	51,603	126	96,044
第4条	田	11	3,864	4	2,278
	畑	8	4,155	9	5,914
	計	19	8,019	13	8,192
第5条	田	41	15,537	20	9,287
	畑	20	5,825	22	6,790
	計	61	21,362	42	16,077
許可を要しない証明		-	-	-	-

(続)

区分		平成28年		平成29年	
		件数	面積	件数	面積
第3条	田	50	54,940	67	44,613
	畑	10	4,477	37	12,882
	計	60	59,417	104	57,495
第4条	田	8	1,679	6	1,748
	畑	5	2,368	2	664
	計	13	4,047	8	2,412
第5条	田	26	14,985	51	23,408
	畑	46	17,777	19	4,197
	計	72	32,762	70	27,605
許可を要しない証明		-	-	-	-

注) 件数は延数である。面積の小数点以下は切捨。

資料: 農業委員会事務局

45. 自営・雇われ別および男女別漁業就業者数

(各年11月1日現在)

区分	総数	自営	雇われ	男	女
平成20年	600	325	275	573	27
鴨川	206	45	161	205	1
江見	104	98	6	98	6
小湊	94	72	22	77	17
天津	196	110	86	193	3
平成25年	489	252	237	488	1
鴨川	175	41	134	174	1
江見	88	85	3	88	-
小湊	69	48	21	69	-
天津	157	78	79	157	-

※ 平成20年調査から集計項目が変更になりました。

資料：漁業センサス結果報告書

46. 主とする漁業種類別経営体数

(各年11月1日現在)

区分	総数	底びき網	船びき網	まき網	刺網	敷網	はえ縄	釣	地びき網	大型定置網	小型定置網	その他の網漁業	採貝・採藻	その他の漁業	海面養殖
平成20年	290	-	-	5	78	-	10	138	-	1	-	2	41	14	1
鴨川	47	-	-	4	16	-	-	20	-	1	-	-	6	-	-
江見	90	-	-	-	36	-	1	18	-	-	-	1	22	12	-
小湊	53	-	-	-	10	-	9	29	-	-	-	-	4	-	1
天津	100	-	-	1	16	-	-	71	-	-	-	1	9	2	-
平成25年	242	-	-	4	90	-	7	113	-	1	-	-	26	1	-
鴨川	46	-	-	3	18	-	-	21	-	1	-	-	3	-	-
江見	77	-	-	-	43	-	1	21	-	-	-	-	12	-	-
小湊	45	-	-	-	17	-	6	20	-	-	-	-	2	-	-
天津	74	-	-	1	12	-	-	51	-	-	-	-	9	1	-

資料：漁業センサス結果報告書

47. 経営組織別経営体数

(各年11月1日現在)

区分	平成20年							平成25年						
	総数	個人	会社	漁業協同組合	漁業生産組合	共同経営	その他	総数	個人	会社	漁業協同組合	漁業生産組合	共同経営	その他
総数	290	284	3	2	-	1	-	242	238	2	1	-	1	-
鴨川	47	43	3	1	-	-	-	46	43	2	1	-	-	-
江見	90	90	-	-	-	-	-	77	77	-	-	-	-	-
小湊	53	51	-	1	-	1	-	45	44	-	-	-	1	-
天津	100	100	-	-	-	-	-	74	74	-	-	-	-	-

資料：漁業センサス結果報告書

48. 漁業地区別自営漁業の専業別経営体数

(各年11月1日現在)

区分	平成20年					平成25年				
	総数	専業	兼業		その他	総数	専業	兼業		その他
			漁業が主	漁業が従				漁業が主	漁業が従	
総数	284	141	81	62	238	135	72	31		
鴨川	43	21	12	10	43	28	8	7		
江見	90	40	31	19	77	36	31	10		
小湊	51	27	17	7	44	27	12	5		
天津	100	53	21	26	74	44	21	9		

資料：漁業センサス結果報告書

49. 漁船区分別漁業経営体、従事者および登録漁船数

(平成29年12月31日現在)

区分	総数	動力漁船							無動力船
		総数	3t未満	3~5t	5~10t	10~20t	20~50t	50~100t	
経営体	521	...	...	...	...	...	...	...	...
漁業従事者	736	...	...	...	...	...	...	...	...
登録漁船	573	572	419	97	19	37	0	0	1

資料：農水商工課

50. 漁港の状況

(平成29年4月1日現在)

漁港名	種別	管理	告示		泊地面積 (㎡)	航路 (㎡)
			年月日	記号		
小湊	第3種	千葉県	昭43.12.16	農林省第1957号	70,586.00	640.00
天津	第3種	千葉県	昭37.10.25	農林省第1342号	26,096.90	3,600.00
鴨川	第3種	千葉県	昭37.10.25	農林省第1342号	148,863.00	0.00
浜荻	第2種	鴨川市	平17.2.2	農林水産省第222号	25,856.00	5,200.00
浜波太	第2種	鴨川市	昭27.2.29	農林省第61号	8,412.00	4,400.00
江見	第2種	鴨川市	昭43.12.16	農林省第1957号	14,412.00	3,000.00
天面	第1種	鴨川市	昭27.2.29	農林省第61号	3,472.00	780.00
太夫崎	第1種	鴨川市	昭27.2.29	農林省第61号	38,642.00	3,102.00

(続)

漁港名	外かく施設(m)			けい留施設(m)		
	防波堤	防砂堤	護岸	物揚場	船揚場	岸壁
小湊	1,230.10	-	929.00	220.00	554.20	499.62
天津	763.20	-	956.80	133.00	318.70	683.20
鴨川	2,265.20	-	966.40	454.30	413.70	756.70
浜荻	434.20	-	179.00	48.00	151.00	254.60
浜波太	270.70	-	399.60	210.70	175.50	-
江見	345.65	-	428.20	376.10	142.40	-
天面	164.80	89.80	147.50	109.00	158.50	-
太夫崎	637.50	27.00	937.64	169.60	265.40	-

資料：農水商工課

51. 水産物陸揚量の状況

(1) 漁業種類別陸揚量 (属地数量)

単位：t

年・所属	総数	釣漁業	巻網漁業	定置網漁業	採藻漁業	刺網漁業	その他の漁業
平成 21 年	19,917.3	751.9	16,037.0	2,583.6	253.5	239.0	52.3
22	13,230.2	670.9	9,725.9	2,234.0	316.2	230.5	52.7
23	17,523.5	586.0	14,004.6	2,227.9	409.4	170.3	125.3
24	18,750.5	658.6	15,179.8	2,274.9	418.3	153.0	14.2
25	11,858.4	537.0	8,783.3	2,033.5	330.9	107.7	66.0
26	11,778.8	479.1	9,141.0	1,743.0	218.9	126.8	70.0
27	9,765.5	504.8	6,949.3	1,873.0	252.6	148.6	37.2
28	7,275.2	450.1	5,469.8	985.9	200.0	98.7	70.7

(2) 年次別陸揚金額 (属地数量)

単位：量 t, 金額千円

年次	陸揚量	陸揚金額	1 t 当たり陸揚金額
平成 21 年	19,917.3	5,304,000	266
22	13,230.2	3,872,000	293
23	17,523.5	3,996,000	228
24	18,750.5	4,168,000	222
25	11,858.4	3,309,000	279
26	11,778.8	4,475,000	380
27	9,765.5	3,312,000	339
28	7,275.2	3,250,000	447

資料：農水商工課



## 52. 種類別漁獲量の推移

単位：t

区分	総数	魚 類										
		魚類計	まぐろ類	かじき類	かつお類	いわし類	あじ類	さば類	さんま	ぶり類	ひらめ	その他の魚類
平成 21 年	20,314	19,741	91	29	128	6,997	412	2,032	193	9,254	44	562
22	13,263	12,640	28	19	189	3,724	916	1,278	30	5,283	22	1,152
23	16,886	16,418	63	X	114	3,779	691	4,900	7	6,283	24	531
24	18,787	18,154	45	18	181	3,353	884	3,081	3	10,130	28	432
25	11,867	11,278	41	19	170	2,319	721	2,301	30	5,206	51	416
26	11,095	10,640	40	19	34	2,592	570	1,486	32	5,265	56	546
27	9,777	9,343	X	23	170	3,271	437	701	X	4,188	56	497

(続)

区分	その他の水産動物類				海産ほ乳類	貝類				海藻類		
	水産物動物類計	いせえび	するめいか	その他の水産動物類		貝類計	あわび類	さざえ	その他の貝類	海藻類計	ひじき	その他の海藻類
平成 21 年	146	40	93	52	-	130	20	86	25	256	...	...
22	42	39	X	1	-	111	29	65	17	319	...	...
23	138	33	6	30	8	111	31	56	24	219	...	...
24	134	46	68	20	-	91	28	44	20	406	...	...
25	124	45	58	21	-	98	25	50	23	368	...	...
26	131	49	58	24	-	105	21	64	20	220	...	...
27	85	33	29	23	-	95	16	59	20	254	...	...

注) 単位未満を四捨五入したため、総数と内訳の計が一致しない場合がある。

資料：「海面漁業生産統計調査」

