

# 鴨川市統計書

令和2年版



鴨川市



## はじめに

ここに令和2年版「鴨川市統計書」を刊行いたします。

本書は、鴨川市の姿を係数等を用いながら総合的にまとめ、市勢の現況並びに推移を明らかにしようとするものであります。

統計数値として収録している分野は、自然・人口・産業・教育文化・行財政などの多岐にわたっておりますが、この統計書によって本市の姿をご理解いただき、行政面のみならず、経済、社会活動等に広くご活用いただければ幸いに存じます。

本書の発刊にあたり、貴重な資料をご提供していただきました関係機関に対しまして深く感謝の意を表すとともに、今後とも一層のご指導ご協力をお願い申し上げます。

令和3年3月

鴨川市長 長谷川 孝夫

**(表紙) 市章** 平成17年6月17日制定

鴨川市の「か」をモチーフに鳥の「鴨」を表し、そしてそれぞれの線形は、市の発展を表現しています。ブルーの半円は雄大な海の恵み、それに交差するイエローの部分は稲穂の実りをイメージし、赤のワンポイントは希望を象徴する日の出を表現しています。

# 鴨川市民憲章 (平成 22 年1月1日制定)

太平洋と加茂川と嶺岡や清澄の山なみ。

この自然にはぐくまれた純ぼくな気風、先人の尊い遺産。

わたくしたちは、これを誇りとして、さらに活力ある豊かなまち鴨川の発展をめざし、ここに市民憲章を定めます。

1. 自然を大切にして、まちをきれいにしましょう。
2. ふれあいといたわりの心をだいにしましょう。
3. 家庭を愛し、ひとのためにもつくしましょう。
4. スポーツを楽しみ、健康な心と体をつくりましょう。
5. 教養をたかめ、視野を広げましょう。

## 市の花・木・魚 (平成 22 年1月1日制定)

### 花 菜の花



市内の多くのところで栽培され、いち早く春の訪れを告げる菜の花。黄色く美しい花は、温暖な気候と観光地・鴨川の明るいイメージそのものです。小さな花びらの集まりは、協調性や優しさを表し、市民にとって親しみやすく、馴染み深い花です。

### 木 松



白砂青松の東条海岸は、美しい海岸風景として、市民から幅広く親しまれています。市内には松に係る伝承もあり、また長寿を表す縁起の良い木としても馴染み深い木です。しっかりとした幹と四方に広がる枝ぶりは、市の将来の発展を象徴する木です。

### 魚 鯛




内浦湾に生息する鯛は、日蓮聖人の化身として750年以上の間、地域の人々から大事にされている魚です。また、浅い海で群れをなして一定のところで生息することが非常に珍しいことなどから、国指定特別天然記念物にも指定されています。風格のある容姿で力強い泳ぎは、市民や観光客などからも人気があります。

# 市のイメージキャラクター (平成 22 年1月1日制定)

この子たちは妖精でみんなのお友だち。

鴨川の海が大好きな“たいよう君”は海辺にいる“まっつー”と“ななちゃん”と大の仲良し。

鴨川の人々は鯛にも松にも菜の花にもとってもやさしいので“たいよう君”たちはこのまちが大好きです。



## 【中央】

“たいよう君”はお日様のように明るく元気いっぱいでお祭りやイベントなどの楽しいことが大好きです。

## 【右】

“まっつー”はドンと構えて、あまりフットワークはよくありませんが、いざという時は頼りになります。

## 【左】

“ななちゃん”はフワフワの女の子。近くにいるだけでみんな優しい気持ちになります。“ななちゃん”が通ったあとには花びらがフワフワ舞います。

## 鴨川市民の歌

『夢よ、とどけ』

作詞 鴨川市民  
作曲 鈴木康博  
補作詞 鈴木康仁

暁風<sup>かぜ</sup>に吹かれて 見つめてごらん

花の明るい 美しい鴨川<sup>まち</sup>を

愛する友よ 見つめてごらん

この海と清澄<sup>やま</sup> いつもそこにいる

そのままやわらかく 朝陽<sup>ひ</sup>はのぼり空青く

時はゆく とどけ夢 宇宙をこえて

未来<sup>あす</sup>を信じて はなしてごらん

いつものように 新しい鴨川<sup>まち</sup>で

愛する人よ はなしてごらん

ゆれるときめき つのるその想い

川の流れ 澄んだ海 輝いてうけとめて

時はゆく はずむ夢 宇宙<sup>そら</sup>をこえて

忘れない いつかまた 鴨川<sup>まち</sup>よ心支<sup>ささ</sup>えて

時はゆく とどけ夢 宇宙をこえて

(平成四年三月三十一日制作)

## 凡 例

1. 本統計書は、鴨川市の市勢全般に関する統計資料を収録したものである。
2. 資料は、主として市内各官公庁、民間諸機関ならびに庁内各課および当課において収録し、その出所を右下部に記した。
3. 各統計表には、特に説明を要する箇所について脚注した。
4. 各表中、年とあるのは1月から12月まで、年度とあるのは4月1日から翌年3月31日までの期間である。
5. 数字の単位については、各表右上に注記したが、一見明瞭なものは省略した。
6. 統計数字については、千位、百万位等に「,」、また整数以下を表す場合には「.」を付し、かつ必要なものには呼称を付した。
7. 数字の単位未満については、原則として四捨五入または切捨てをしたために総数と内訳が一致しない場合もある。
8. 統計表中の符号の用法は、次のとおりである。
  - 「0」・・・・・・単位未満のもの
  - 「-」・・・・・・皆無又は該当数字がないもの
  - 「…」・・・・・・不詳のもの又は資料なしのもの
  - 「X」・・・・・・該当数字の公表を差し控えたもの
  - 「△」・・・・・・減少のもの
9. 利用にあたって疑義のある場合は、本市経営企画部まちづくり推進課(TEL 04-7093-7828)または各表右下部記載の資料出所機関に照会されたい。

# 統計表目次

<p><b>I 沿革</b></p> <p>1. 本市の沿革 . . . . . 2</p> <p><b>II 土地・気象</b></p> <p>2. 位置および広ぼう . . . . . 9</p> <p>3. 市域の変遷 . . . . . 9</p> <p>4. 地目別面積の推移 . . . . . 10</p> <p>5. 地目別土地評価額（決定額） . . . . . 10</p> <p>6. 宅地に関する調 . . . . . 10</p> <p>7. 所有者区分による土地に関する調 . . . . . 11</p> <p>8. 山岳 . . . . . 11</p> <p>9. 二級河川、準用河川 . . . . . 11</p> <p>10. 気象 . . . . . 12</p> <p><b>III 人口</b></p> <p>11. 人口の推移 . . . . . 15</p> <p>12. 千葉県内市郡別世帯数および人口 . . . . . 17</p> <p>13. 大字別世帯数および人口 . . . . . 18</p> <p>14. 人口動態の推移 . . . . . 20</p> <p>(1) 自然動態 . . . . . 20</p> <p>(2) 社会動態 . . . . . 20</p> <p>15. 都道府県別転出入者数 . . . . . 21</p> <p>16. 国籍別外国人登録人口 . . . . . 22</p> <p>17. 都市計画区域内人口および世帯数 . . . . . 22</p> <p><b>IV 国勢調査</b></p> <p>18. 人口の推移および密度 . . . . . 25</p> <p>19. 地区別世帯数および人口 . . . . . 26</p> <p>20. 年齢、男女別人口 . . . . . 28</p> <p>21. 年齢（5歳階級）、配偶関係、男女別 15歳以上人口 . . . . . 32</p> <p>22. 県内各市および安房郡内町村の 年齢構造割合 . . . . . 34</p> <p>23. 世帯人員別一般世帯数、一般世帯人員 および1世帯当たり人員 . . . . . 35</p> <p>24. 経済構成、世帯の主な就業者の 産業別普通世帯数 . . . . . 35</p> <p>25. 夜間（常住）人口、昼間人口、人口 集中地区人口および面積、人口密度 . . . . . 35</p> <p>26. 世帯の家族類型別一般世帯数、 一般世帯人員、親族人員および 1世帯当たり親族人員 . . . . . 36</p> <p><b>V 事業所</b></p> <p>27. 産業（大分類）別事業所数および従業者数 . . . . . 39</p> <p>28. 産業（大分類）常用雇用者規模別 民営事業所数および従業者数 . . . . . 40</p> <p>29. 地区別、産業（大分類）別事業所数 . . . . . 41</p> <p><b>VI 農林水産業</b></p> <p>30. 地区・経営耕地種類別面積 . . . . . 45</p> <p>31. 地区・専業業種類別農家数 . . . . . 46</p>	<p>32. 地区別農家人口および農業従事者数 . . . . . 47</p> <p>33. 地区別農家世帯員の就業状態 . . . . . 48</p> <p>34. 地区別農用機械所有台数 . . . . . 49</p> <p>35. 地区・経営耕地面積規模別農家数 . . . . . 50</p> <p>36. 地区別家畜・家きん飼養農家数および 頭羽数 . . . . . 51</p> <p>37. 地区別施設園芸の農家数および施設面積 . . . . . 52</p> <p>38. 果樹種目別栽培農家数および栽培面積 . . . . . 53</p> <p>39. 作物別収穫栽培農家数・収穫栽培面積 および販売農家数 . . . . . 53</p> <p>40. 農業産出額（農業粗生産額） および生産農業所得 . . . . . 54</p> <p>41. 地区・農産物販売額規模別農家数 . . . . . 55</p> <p>42. 林野面積 . . . . . 56</p> <p>43. 林家数と保有山林面積 . . . . . 56</p> <p>44. 農地法による許可状況 . . . . . 56</p> <p>45. 自営・雇われ別および男女別漁業就業者数 . . . . . 57</p> <p>46. 営んだ漁業種類別経営体数 . . . . . 57</p> <p>47. 経営組織別経営体数 . . . . . 57</p> <p>48. 漁業地区別自営漁業の専業業別経営体数 . . . . . 57</p> <p>49. 漁船区分別漁業経営体、従事者および 登録漁船数 . . . . . 58</p> <p>50. 漁港の状況 . . . . . 58</p> <p>51. 水産物陸揚量の状況 . . . . . 58</p> <p>(1) 漁業種類別陸揚量（属地数量） . . . . . 58</p> <p>(2) 年次別陸揚金額（属地数量） . . . . . 58</p> <p>52. 種類別漁獲量の推移 . . . . . 59</p> <p><b>VII 建設</b></p> <p>53. 道路現況 . . . . . 63</p> <p>54. 構造別建築物着工状況 . . . . . 63</p> <p>55. 家屋棟数および床面積 . . . . . 64</p> <p>56. 用途別木造家屋数および床面積 . . . . . 64</p> <p>57. 用途別非木造家屋数および床面積 . . . . . 65</p> <p>58. 住居の種類、住宅の所有の関係別一般 世帯数、一般世帯人員、1世帯当たり 人員、1世帯当たり延べ面積および 1人当たり延べ面積 . . . . . 65</p> <p>59. 市営住宅 . . . . . 65</p> <p>60. 下水路の状況 . . . . . 65</p> <p>61. 公園、児童遊園一覧表 . . . . . 66</p> <p><b>VIII 工業</b></p> <p>62. 製造事業所数、従事者数および 製造品出荷額等 . . . . . 68</p> <p><b>IX 商業</b></p> <p>63. 産業（小分類）別商店数、従業者数 および商品販売額 . . . . . 73</p> <p>64. 産業（中分類）別従業者規模別商店数 および年間販売額 . . . . . 74</p>
---	---

<b>X 運輸・通信</b>		<b>XV 保健・衛生</b>	
65. JR東日本駅別1日平均運輸状況	76	101. 主要死因別死者数	108
66. バスの路線別運輸状況	77	102. 感染症発生数	108
67. コミュニティバスの運行状況	77	103. 医療施設	109
68. 主要道路交通量	78	(1) 医療施設	109
69. 自動車保有台数	80	(2) 医療従事者	109
70. 電話施設状況	81	104. 狂犬病予防実施状況	109
71. 郵便局の状況	81	105. 保健活動の状況	110
72. 郵便取扱状況	81	(1) がん検診	110
		(2) 特定健康診査	111
<b>XI 電気・水道</b>		(3) 肝炎ウイルス検診	112
73. 電灯電力消費量	85	(4) 骨粗鬆症検診	112
(1) 電灯	85	(5) 乳幼児健診	112
(2) 電力	85	(6) 母子保健事業の活動内訳(健診以外)	112
74. 上水道口径別年間使用状況	86	(7) 健康増進事業の活動内訳(健診以外)	112
75. 給水量及び有収水量状況	86	106. 予防接種実施状況	113
		(1) 定期予防接種	113
<b>XII 観 光</b>		(2) 任意予防接種	113
76. 観光入込客の状況	89	107. 環境衛生関係施設数	113
77. 主な観光施設の入込客数	90	108. 食品衛生関係施設数	113
78. 野外体育施設および一戦場テニスコート 等利用状況	90	109. し尿処理状況	114
		110. ごみ処理状況	114
<b>XIII 市民生活</b>		111. 長狭地区火葬場使用状況	114
79. 市民相談状況	93	112. 市立病院入院および外来患者数	114
		<b>XVI 司法・治安・消防</b>	
<b>XIV 労働・社会保障</b>		113. 少年犯罪発生件数	117
80. 産業(大分類)男女別15歳以上就業者数	97	114. 刑法犯罪発生件数	117
81. 労働力状態、男女別15歳以上人口	97	115. 子供と老人の交通事故発生状況	117
82. 産業(大分類)、従業上の地位、男女別、 15歳以上就業者数	98	116. 交通事故件数	117
83. 産業(大分類)年齢別15歳以上就業者数	98	117. 原因別交通事故発生件数	118
84. 一般職業紹介状況	100	118. 消防水利の状況	119
85. 雇用保険業務取扱状況	100	119. 消防組織図	119
86. 規模別、産業別一般新規求人状況	100	120. 消防機動力の状況	120
87. 国民健康保険加入状況	101	121. 火災発生件数、焼失面積および損害状況	120
88. 国民健康保険給付状況	101	122. 原因別火災発生件数	120
89. 後期高齢者医療保険被保険者数	101	123. 危険物施設数	121
90. 抛出し制国民年金適用状況	101	124. 救急車出動状況	121
91. 抛出し制国民年金給付状況	102	<b>XVII 教育・文化</b>	
92. 福祉年金給付状況	102	125. 小学校の概況	125
93. 身体障害者数(身体障害者手帳所持者)	102	126. 中学校の概況	125
94. 介護保険事業の状況	103	127. 高等学校の概況	125
(1) 要介護(要支援)認定者数	103	128. 専修・各種学校の概況	126
(2) 居宅介護(介護予防)サービス受給者数	103	129. 中学校進路別卒業生数	126
(3) 地域密着型(介護予防)介護サービス受給者数	103	130. 中学校卒業生の産業別就職状況	126
(4) 施設介護サービス受給者数	103	131. 高等学校進路別卒業生数	127
95. 福祉センターおよび老人憩の家利用状況	103	132. 高等学校卒業生の産業別就職状況	127
96. 認定こども園の状況	104	133. 構造別校舎保有面積および教室数(小学校)	127
97. 生活保護の状況	105	134. 構造別校舎保有面積および教室数(中学校)	127
98. 交通災害共済給付状況	106	135. 年齢・男女別、小中学校教職員数	128
99. 交通災害共済加入状況	106	136. 児童生徒の平均体位(身長・体重・座高)	129
100. 募金実績の推移	106		



137. 分類別図書等の貸出冊数	130
138. 図書館蔵書冊数	130
139. 図書館利用状況	130
140. 移動教室バスの利用状況	130
141. 公民館利用状況	131
142. 市民会館利用状況	132
143. 社会体育施設の利用状況	133
144. 郷土資料館入館状況	133
145. 市民ギャラリー入館状況	134
146. わんぱくハウス利用状況	134
147. 青少年研修センター利用状況	134
148. 社会教育関係団体数	134
149. テレビ受信契約状況	135
150. 文化財および史跡の現況	136

### XVIII 財 政

151. 一般会計予算と決算の推移	140
152. 一般会計予算および決算額	141
153. 特別会計予算および決算額	142
154. 企業会計予算および決算額	144
(1) 収益的収入支出	144
(2) 資本的収入支出	145
155. 市税徴収実績	146
156. 個人市民税課税標準段階別所得割額	147
157. 個人市民税納税義務者	148
158. 公有財産（土地および建物）	148

### XIX 市政・議会

159. 市行政機構図	151
160. 市職員数	152
161. 選挙人名簿登録者数(投票区別)	153
162. 選挙投票状況	154
163. 市議会開催状況	156

### XX 市政のあゆみ

市政のあゆみ	159
市政のあゆみ（旧鴨川市）	165
町政のあゆみ（旧天津小湊町）	174

### 付 録

1. 歴代市長	180
2. 歴代副市長	180
3. 歴代収入役	180
4. 歴代教育長	180
5. 歴代市議会議長	180
6. 歴代市議会副議長	181
7. 市議会議員名簿	181
8. 市内主要官公署等一覧表	182



# I 沿革

## 1. 本市の沿革

### [古代]

私たちの住む安房地方は、続日本紀に「元正天皇養老2年（718）5月上総国を割きて安房国を置く」と記されています。長狭<sup>ながさ</sup>という地名は、古事記の神武天皇の条に「神八井耳命<sup>かみやいみのみこと</sup>は長狭国造の祖」とあり、万葉集には長狭郡と朝夷郡出身の防人<sup>さきもり</sup>の歌二首が収められています。

また、「古語拾遺<sup>こごしゅうい</sup>」という古書に「その麻によろしき所、これを長麻と云う」と長狭の地名伝承を載せています。

長狭地方は沖積層によって形成されており、上古より地味が肥沃で、数千年前より原始生活を営む人びとが住んでいました。歴史時代になり、当地方は神八井耳命やその子孫などの地方豪族が統治していました。大化の改新(645)以降は、中央から派遣される国司（律令制の地方官「現在の知事」）によって支配されました。

### [中世]

治承4年（1180）8月、石橋山の合戦で敗退した源頼朝は安房に逃れ、安房の武士団を集めて再起を図りました。当事、安房の在地領主としては、丸氏・安西氏・神余氏などが知られています。当地域の代表的な在地領主には、長狭氏がいました。「吾妻鏡」治承4年9月3日の条によると、頼朝は、上総権介<sup>ごんのすけたいらのひろつね</sup>平広常のもとへ行こうとしたところ、長狭六郎常伴<sup>つねとも</sup>に襲撃されましたが、三浦義澄<sup>よしずみ</sup>の機転と奮闘により、長狭六郎常伴は討ち取られ危機を脱しました。当市域には「一戦場<sup>いっせんば</sup>」という地名があり、この出来事のある場所であるとする伝承があります。長狭氏滅亡後は、三浦氏の支配が行われたと伝えます。鎌倉中期ころから東条氏が勢力を伸ばしました。

また、鎌倉幕府執権北条氏の家臣である工藤氏の一族とされる工藤吉隆が、天津を領有していたといわれ、小松原で東条景信に襲われた日蓮聖人を救い、討ち死にしました。

中世後期になると、安房に基盤をもった里見氏が、公方足利氏の権威を後ろ盾に在地武士を服

属させ安房を統一し、里見氏やその重臣の正木氏が旧勢力に代わって、当地を支配しました。

その後、里見氏と正木氏で争いがあり、天正 8 年(1580)、正木氏の支城だった市内<sup>おだかく</sup>太田学の金山城や浜荻の葛ヶ崎城が里見氏によって落城しています。

市域の村々の形成があらましできあがったのは、このころといわれています。

#### [近世]

江戸時代に入り、慶長 19 年(1614)に歴代 10 代、170 年間にわたり安房に君臨した里見氏が改易され、以降は代官領・大名領・旗本知行所が混在しました。元和 6 年(1620)に西郷<sup>まさかず</sup>正員が、下総<sup>おゆみ</sup>国生実(現千葉市)から安房の朝夷・長狭の 2 郡内に領地を移され、東条東村宝性寺に陣屋を構え、東条藩と称しました。西郷氏は、元禄 5 年(1692)に下野国(栃木県)上田に転封となったため東条藩は廃藩となり、以後、東条の地に藩が置かれることはありませんでした。

東条藩が廃藩となった後の内浦・天津・浜荻の三か村は、勝浦藩領、岩槻藩領と代わり、小湊村は誕生寺領として明治維新をむかえました。四方木村は、天正 18 年(1590)に久留里藩領となり、その後、前橋藩領、川越藩領と代わりました。

寛永～承応年間(1624～1654)ころには、関西漁民が天津浦に出漁し始めたといわれ、鰯網操漁や八手網などさまざまな漁法が導入され、多数の紀州漁民が逗留し定住するようになり、「天津千軒」とうたわれたように繁栄しました。

また、享保 7 年(1722)には、里見氏以来の嶺岡<sup>みねおかまき</sup>牧が再興され、幕府の直轄地として経営されました。同牧には白牛も放牧され、酪<sup>らく</sup>(乳製品)の製造も行われました。このことが、わが国酪農の発祥といわれ、長狭地区を中心に今でも伝統的に酪農が盛んです。

#### [近代]

明治に入り、房州でも大名の異動がありました。明治元年(1868)9月に西尾<sup>ただあつ</sup>忠篤が、遠江横須賀から 3 万 5,000 石で当地に入封し、花房藩と公称しました。仮藩庁は横渚<sup>よこすか</sup>村に設けられ、

藩主の宿所は広場の鏡忍寺に置かれました。版籍奉還・廃藩置県を経て、明治4年(1871)11月の県の統廃合によって木更津県に組み入れられ、明治6年千葉県成立によって、その管轄下に置かれました。その間、明治4年の明治天皇の大嘗祭では、市内北小町の田が主基齋田に選ばれています。

明治時代には多くの行政改革が行われました。明治22年(1889)の町村制の施行にともない、長狭郡62町村の合併がすすめられ、新たに太海村・曾呂村・大山村・吉尾村・由基村(大正4年10月主基村と改称)・田原村・鴨川町・西条村・東条村・天津町・湊村(昭和3年11月町制施行、小湊町と改称)の11町村となり、朝夷郡内の6村が合併して江見村(昭和3年11月町制施行)が成立しました。

なお安房国は、明治30年(1897)4月1日に平・安房・朝夷・長狭の4郡を廃し、1郡となりました。昭和4年には房総線が開通し交通の便がよくなり、この地帯は農業・水産業の盛んなどころとしてにぎわい、大いに発展をしました。

#### [現代]

戦後、昭和28年(1953)9月1日に施行された町村合併促進法によって、昭和29年7月1日に鴨川・東条・西条・田原が合併して鴨川町を、昭和30年2月11日には天津・小湊が合併して天津小湊町を、また同年3月31日には大山・吉尾・主基が合併して長狭町を、太海・曾呂・江見が合併して江見町をそれぞれ設置しました。

鴨川町は農業と漁師町としてにぎわう一方、長狭全郷の経済の中心地として、物資の集散地・消費地として商業活動も活発化し、また自然美に富んだ房総の観光拠点基地として発展してきました。長狭町は嶺岡・清澄両山系の間を開けた細長い町で古くから酪農・果樹園芸・米作と農業中心に栄え、また江見町は太平洋岸に面した温暖な気候に恵まれた町で花き栽培が盛んであり、花の江見として名高いところです。

この鴨川町・長狭町・江見町の3町は、昭和45年(1970)3月12日施行の三万市制特例法に

基づき合併市制を施行し、昭和46年3月31日に鴨川市として発足しました。そして3次の基本構想並びに7次にわたる総合計画のもと、各種産業間の連携を図りながらハードおよびソフトの整備が進められてきました。

天津小湊町は、豊富な磯根資源や釣り漁業を中心とした漁業地として、また、清澄寺・誕生寺や鯛の浦などの日蓮聖人生誕の霊地や門前町としての特性を有し、風光明媚な観光の名所として広く知られています。

21世紀に入り、地方分権時代の到来を迎え、様々な課題に対応し、魅力的な地域づくりを進め、南房総の拠点都市としてより発展するため、鴨川市と天津小湊町が合併し、平成17年2月11日に新鴨川市が誕生、平成27年には、市制施行10周年を迎えました。





## II 土地・気象



## 2. 位置および広ぼう

方位	東 経	北 緯	地 点	距 離
極 東	140° 13' 00"	35° 8' 01"	大字内浦地先	26.02km
極 西	139° 55' 49"	35° 7' 50"	大字平塚字細谷地先	
極 南	140° 2' 17"	35° 3' 6"	大字江見外掘字掘原地先	18.00km
極 北	140° 8' 20"	35° 11' 28"	大字四方木字白岩地先	
市 役 所	140° 5' 56"	35° 6' 51"	大字横渚1450番地	12m(海拔)

資料：国土地理院ホームページ「地理に関する情報」・総務課

面積191.14km<sup>2</sup> 最高地408.2m(愛宕山) 最低地0m(海面)

地質 山地は第三系嶺岡層群、保田層群、安房層群からなり、低地は主に沖積層からなっている。

なお、嶺岡山系を中心に火成岩が、また海岸の二島には変成岩も見られる。

## 3. 市域の変遷

## (1) 新鴨川市

単位：km<sup>2</sup>

年月日	沿革	面積
平成17年 2月11日	鴨川市(147.35km <sup>2</sup> )、安房郡天津小湊町(43.95km <sup>2</sup> )の2市町合併、鴨川市となる	191.30
平成26年10月 1日	国土交通省国土地理院の全国都道府県市区町村別面積調の計測方法の変更による修正	191.14

## (2) 旧鴨川市

単位：km<sup>2</sup>

年月日	沿革	面積
昭和30年 3月31日	安房郡長狭町(大山村21.14km <sup>2</sup> 、吉尾村16.66km <sup>2</sup> 、主基村17.64km <sup>2</sup> )	55.44
昭和30年 3月31日	安房郡江見町(江見町 8.02km <sup>2</sup> 、太海村 7.40km <sup>2</sup> 、曾呂村18.15km <sup>2</sup> )	33.57
昭和30年10月 1日	建設省地理調査所および総理府統計局にて面積応用修正	146.82
	安房郡鴨川町59.94km <sup>2</sup> 、安房郡長狭町53.92km <sup>2</sup> 、安房郡江見町32.96km <sup>2</sup>	
昭和46年 3月31日	安房郡鴨川町、長狭町、江見町の3町合併市制施行、鴨川市となる	146.826
昭和50年 2月 7日	公有水面埋立地22,190m <sup>2</sup> を磯村、4,773m <sup>2</sup> を東江見に編入	146.853
昭和54年 2月 9日	公有水面埋立地9,275m <sup>2</sup> を貝渚に編入	146.862
昭和59年 4月17日	公有水面埋立地19,417m <sup>2</sup> を磯村に編入	146.881
昭和60年 9月 6日	公有水面埋立地3,752m <sup>2</sup> を磯村に編入	146.885
昭和61年 7月15日	公有水面埋立地1,994m <sup>2</sup> を天面に編入	146.887
平成元年11月10日	建設省国土地理院の全国都道府県市区町村別面積調の公表による修正	147.20
平成 5年 9月 1日	建設省国土地理院の全国都道府県市区町村別面積調の公表による修正	147.29
平成 7年 3月22日	公有水面埋立地19,993m <sup>2</sup> を江見太夫崎、4,505m <sup>2</sup> を江見吉浦に編入	147.31
平成11年12月 3日	公有水面埋立地17,545.17m <sup>2</sup> を前原に編入	147.33
平成12年 9月29日	公有水面埋立地13,921.85m <sup>2</sup> を前原に編入	147.35
平成16年 1月30日	公有水面埋立地1,091.25m <sup>2</sup> を太海浜に編入	147.35

## (3) 旧天津小湊町

単位：km<sup>2</sup>

年月日	沿革	面積
昭和30年 2月11日	安房郡天津町(28.7km <sup>2</sup> )、小湊町(15.8km <sup>2</sup> )が合併、安房郡天津小湊町となる	44.50
昭和30年10月 1日	国勢調査による	44.40
昭和45年	公有水面埋立による	44.43
昭和47年	公有水面埋立による	44.45
昭和50年	公有水面埋立による	44.50
昭和59年	公有水面埋立による(天津漁港)	44.51
昭和60年	公有水面埋立による(小湊漁港)	44.52
昭和63年	計測方法の変更による	43.89
平成 2年	公有水面埋立による(小湊漁港)	43.90
平成 4年	勝浦市との境界修正による	43.95

資料：総務課

## 4. 地目別面積の推移

(各年1月1日現在) 単位: ha

年	総数	田	畑	宅地	山林	原野	雑種地	その他
平成 26 年	19,130.0	2,326.2	640.4	848.8	6,725.3	1,791.9	229.8	6,567.7
27	19,114.0	2,323.6	639.0	850.2	6,609.3	1,792.3	349.1	6,550.5
28	19,114.0	2,320.3	637	853.6	6,610.1	1,794.3	350.2	6,548.5
29	19,114.0	2,315.4	634.0	857.1	6,613.3	1,795.4	351.4	6,547.4
30	19,114.0	2,310.7	634.1	859.9	6,614.6	1,795.7	352.5	6,546.5
31	19,114.0	2,307.4	632.8	865.1	6,605.5	1,795.7	352.1	6,555.4
令和 2 年	19,114.0	2,304.7	632.2	869.1	6,605.6	1,795.5	352.8	6,554.1

資料: 税務課

## 5. 地目別土地評価額 (決定額)

(各年1月1日現在) 単位: 千円

年	総数	田	畑	宅地	山林	原野	雑種地	牧場	その他
平成 26 年	72,443,927	2,413,697	297,259	67,116,447	1,209,084	277,506	1,129,440	0	494
27	72,504,018	2,410,911	296,558	66,558,054	1,184,639	277,584	1,775,769	0	503
28	72,664,945	2,407,739	295,419	66,718,544	1,183,963	277,425	1,781,352	0	503
29	72,777,881	2,402,968	293,688	66,837,957	1,183,557	277,657	1,781,551	0	503
30	73,896,779	2,398,058	298,489	67,948,118	1,178,733	277,788	1,795,090	0	503
31	74,072,687	2,394,750	293,488	68,135,403	1,176,781	277,194	1,794,568	0	503
令和 2 年	74,124,168	2,392,697	293,220	68,188,995	1,176,620	277,143	1,794,990	0	503

資料: 税務課

## 6. 宅地に関する調

(各年1月1日現在)

年・地区	地積 (イ) m <sup>2</sup>	決定価格 (ロ) 千円	1m <sup>2</sup> 当たりの平均価格 (ロ) / (イ) 円
平成 26 年	7,687,782	64,334,556	8,368
27	7,692,501	63,840,985	8,299
28	7,716,215	63,992,775	8,293
29	7,742,165	64,115,616	8,281
30	7,776,325	65,255,034	8,391
31	7,822,576	65,443,991	8,366
令和 2 年	7,846,488	65,494,566	8,346
商業地区	409,407	7,823,557	19,109
住宅地区	2,736,358	32,415,314	11,846
村落地区	4,383,414	22,079,790	5,037
観光地区	286,662	3,099,908	10,813
農業用施設の用に供する宅地	30,647	75,997	2,479

注) 固定資産概要調書による。(免税点以上のもの)

資料: 税務課

### 7. 所有者区分による土地に関する調

(令和2年1月1日現在)

地目	所有者数	地積(千㎡)	決定価格(千円)	1㎡当たりの価格(円)	
				平均価格	最高価格
総数	34,710	91,775	71,163,162	775	39,320
田	3,728	22,044	2,325,930	105	149
畑	3,964	5,707	269,795	47	89
宅地	20,180	7,847	65,494,566	8,346	39,320
山林	4,162	41,827	1,043,997	24	50
原野	1,721	11,419	241,263	21	57
雑種地	946	2,912	1,787,109	613	987
その他	9	19	502	26	44

注) 固定資産概要調書による。(免税点以上のもの)

資料: 税務課

所有者数の総数は、各地目の所有者数の延べ数である。

### 8. 山岳

山岳	標高	所在地
愛宕山	△408.1m	鴨川市、南房総市
清澄山(妙見)	・377 m	鴨川市
二ツ山	・376 m	鴨川市
元清澄山	△344.3m	鴨川市、君津市
嶺岡浅間	△334.7m	鴨川市
高鶴山	・326 m	鴨川市

注) ・は標高点、△は三角点の値である。

資料: 千葉県統計年鑑

### 9. 二級河川、準用河川

単位: 距離km, 面積km<sup>2</sup>

河川名	水系	流路延長	流域面積	水源地	流末地
洲貝川	洲貝川	3.7	8.5	鴨川市畑	鴨川市江見内遠野(太平洋流出点)
曾呂川	曾呂川	5.4	14.2	鴨川市上	鴨川市太海( " )
加茂川	加茂川	22.3	82.0	鴨川市金束	鴨川市貝渚( " )
加茂川支流金山川	"	11.1	14.0	鴨川市打墨	鴨川市太尾(加茂川合流点)
加茂川支流銘川	"	3.1	5.0	鴨川市北小町	鴨川市押切( " )
加茂川支流川音川	"	1.8	5.3	鴨川市成川	鴨川市仲( " )
待崎川	待崎川	2.4	19.4	鴨川市和泉	鴨川市広場(太平洋流出点)
二夕間川	二夕間川	5.7	7.4	鴨川市清澄	鴨川市天津( " )
二夕間川支流袋倉川	"	7.2	9.4	鴨川市東町	鴨川市浜荻(二夕間川合流点)
神明川	神明川	1.5	3.8	鴨川市天津	鴨川市天津(太平洋流出点)
大風沢川	大風沢川	7.7	11.9	鴨川市内浦	鴨川市内浦( " )
開戸川	開戸川	1.2	2.3	鴨川市内浦	鴨川市内浦( " )
(準)夜長川	夜長川	2.4	2.1	鴨川市西町	鴨川市東町( " )
(準)下沢川	待崎川	2.9	1.7	鴨川市和泉	鴨川市広場(待崎川合流点)
(準)上待崎川	"	7.0	1.5	鴨川市和泉	鴨川市花房( " )
(準)天津岩井川	天津岩井川	0.2	0.4	鴨川市天津	鴨川市天津(第3種天津漁港)
(準)横手川	大風沢川	1.1	0.6	鴨川市内浦	鴨川市内浦(大風沢川合流点)

注) (準)は準用河川。

資料: 千葉県安房土木事務所・都市建設課

※水源地・流末地は右岸位置とする。

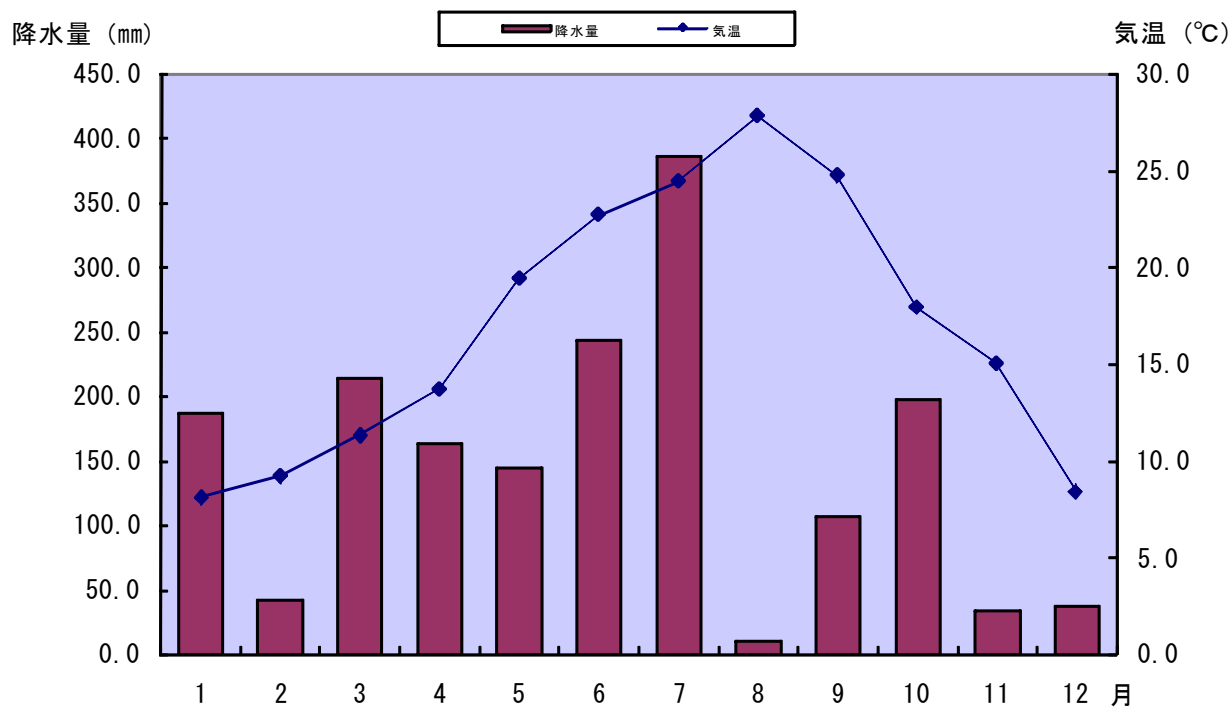
10. 気象

年次・月別	気 温 (°C)							降 水 量 (mm)		
	平 均	日最高 平 均	日最低 平 均	最 高	最 低		合 計	日最大	起 日	
					起 日	起 日				
平成 30 年	17.0	21.3	13.1	37.0	8/26	-2.8	1/15	1,874.0	127.0	9/30
令和 元年	16.6	20.9	12.9	35.5	9/10	-1.7	1/28	2,255.0	246.5	10/25
2	16.9	21.3	13.1	36.9	8/12	-1.7	12/18	1,768.5	112.0	7/18
令和2年 1 月	8.1	12.6	4.7	18.8	1/29	1.8	1/3	187.0	68.0	1/28
2	9.2	14.1	4.3	21.6	2/13	-1.3	2/7	42.0	13.0	2/13
3	11.3	15.9	6.7	22.6	3/28	2.6	3/17	214.5	45.0	3/29
4	13.7	18.4	8.7	23.2	4/26	5.0	4/15	163.5	55.5	4/18
5	19.4	23.2	15.9	28.8	5/27	9.6	5/8	144.5	56.0	5/19
6	22.7	26.4	19.7	31.9	6/26	17.2	6/20	244.0	64.5	6/28
7	24.4	28.0	22.0	33.1	7/27	18.8	7/17	386.0	112.0	7/18
8	27.8	32.8	24.3	36.9	8/12	21.8	8/3	10.5	6.5	8/28
9	24.7	28.8	21.9	35.5	9/4	16.6	9/30	107.0	20.0	9/26
10	17.9	22.2	14.7	30.6	10/5	8.5	10/31	198.0	64.0	10/10
11	15.0	19.6	10.5	25.0	11/20	6.6	11/26	34.0	18.5	11/2
12	8.4)	13.4)	4.0)	17.9)	12/30	-1.7)	12/18	37.5	17.5	12/30

資料：銚子地方気象台（鴨川地域気象観測所）

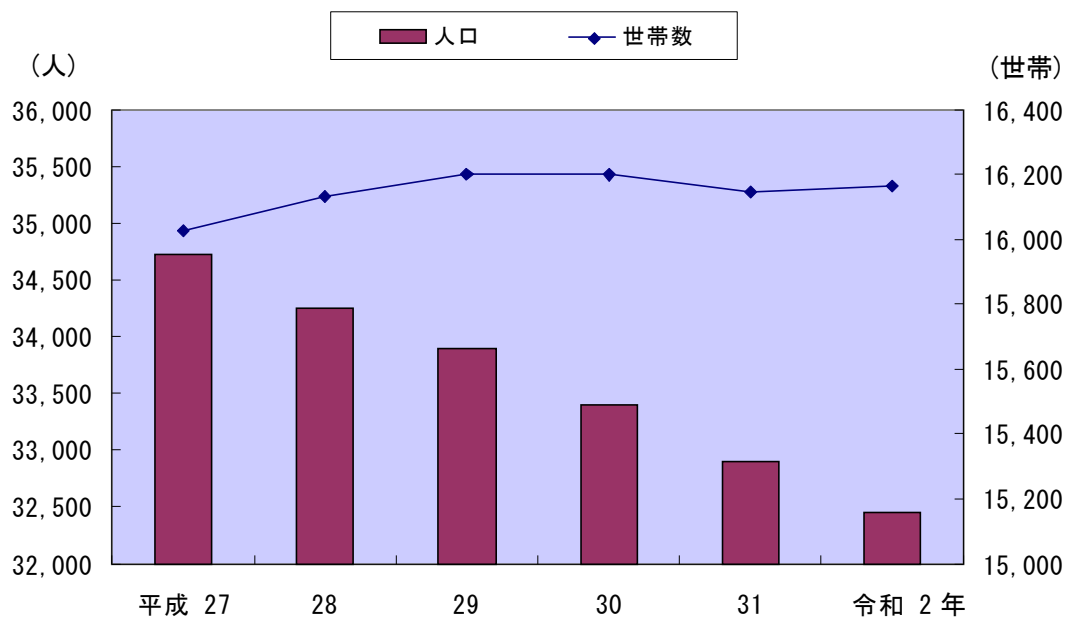
注) 令和2年12月気温欄の記号「 ) 」……統計を行う対象資料が許容範囲で欠けている(準正常値)。必要な資料数は、要素または現象、統計方法により若干異なるが全体数の80%を基準とする。

月別平均気温および総降水量（令和2年）

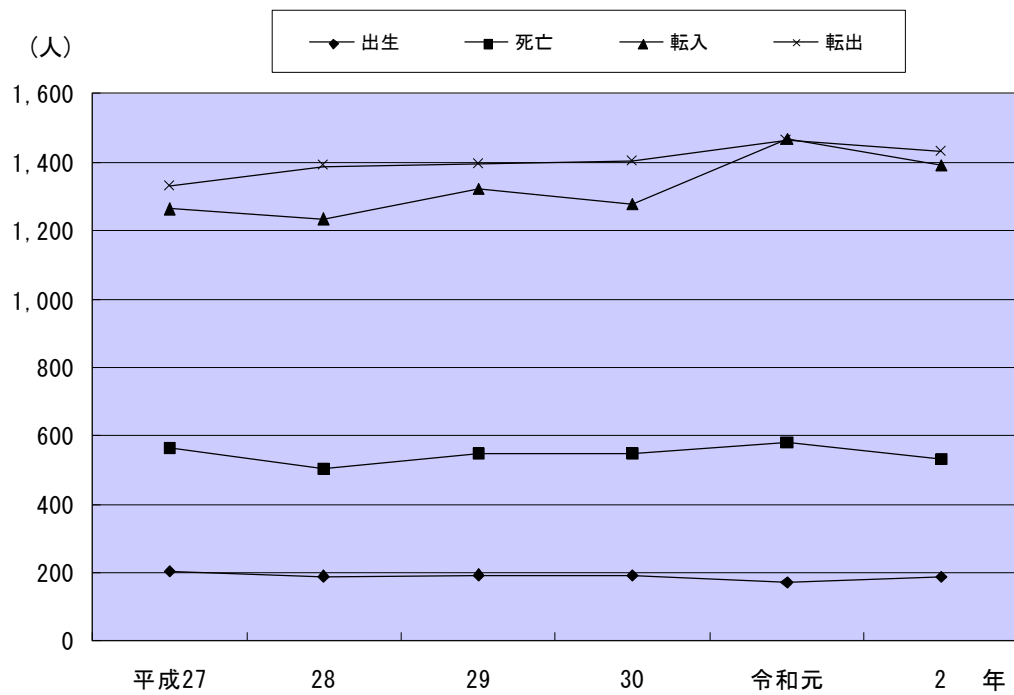


# III 人口

### 人口および世帯数の推移



### 人口動態の推移





## 11. 人口の推移

(各年3月31日現在)

年	世帯数	総数	男	女	1世帯 当たり人員	前年比人口 増加率(%)
昭和51年	11,138	42,971	20,708	22,263	3.86	△ 0.23
旧鴨川市	8,491	33,232	16,035	17,197	3.91	0.17
旧天津小湊町	2,647	9,739	4,673	5,066	3.68	△ 1.58
52	11,226	42,877	20,687	22,190	3.82	△ 0.22
旧鴨川市	8,573	33,148	15,975	17,173	3.87	△ 0.25
旧天津小湊町	2,653	9,729	4,712	5,017	3.67	△ 0.10
53	11,251	42,691	20,586	22,105	3.79	△ 0.43
旧鴨川市	8,598	33,042	15,899	17,143	3.84	△ 0.32
旧天津小湊町	2,653	9,649	4,687	4,962	3.64	△ 0.82
54	11,300	42,543	20,551	21,992	3.76	△ 0.35
旧鴨川市	8,660	33,027	15,907	17,120	3.81	△ 0.05
旧天津小湊町	2,640	9,516	4,644	4,872	3.60	△ 1.38
55	11,311	42,547	20,597	21,950	3.76	0.01
旧鴨川市	8,672	32,914	15,911	17,003	3.80	△ 0.34
旧天津小湊町	2,639	9,633	4,686	4,947	3.65	1.23
56	11,385	42,228	20,465	21,763	3.71	△ 0.75
旧鴨川市	8,721	32,748	15,825	16,923	3.76	△ 0.50
旧天津小湊町	2,664	9,480	4,640	4,840	3.56	△ 1.59
57	11,486	41,914	20,277	21,637	3.65	△ 0.74
旧鴨川市	8,806	32,527	15,680	16,847	3.69	△ 0.67
旧天津小湊町	2,680	9,387	4,597	4,790	3.50	△ 0.98
58	11,554	41,841	20,253	21,588	3.62	△ 0.17
旧鴨川市	8,881	32,422	15,626	16,796	3.65	△ 0.32
旧天津小湊町	2,673	9,419	4,627	4,792	3.52	0.34
59	11,669	41,744	20,190	21,554	3.58	△ 0.23
旧鴨川市	8,972	32,345	15,560	16,785	3.61	△ 0.24
旧天津小湊町	2,697	9,399	4,630	4,769	3.48	△ 0.21
60	11,778	41,624	20,110	21,514	3.53	△ 0.29
旧鴨川市	9,089	32,309	15,515	16,794	3.55	△ 0.11
旧天津小湊町	2,689	9,315	4,595	4,720	3.46	△ 0.89
61	11,880	41,625	20,081	21,544	3.50	0.00
旧鴨川市	9,158	32,335	15,500	16,835	3.53	0.08
旧天津小湊町	2,722	9,290	4,581	4,709	3.41	△ 0.27
62	12,006	41,373	19,997	21,376	3.45	△ 0.61
旧鴨川市	9,267	32,150	15,465	16,685	3.47	△ 0.57
旧天津小湊町	2,739	9,223	4,532	4,691	3.37	△ 0.72
63	12,107	41,228	19,891	21,337	3.41	△ 0.35
旧鴨川市	9,358	32,010	15,357	16,653	3.42	△ 0.44
旧天津小湊町	2,749	9,218	4,534	4,684	3.35	△ 0.05
平成元年	12,198	40,922	19,720	21,202	3.35	△ 0.74
旧鴨川市	9,462	31,868	15,298	16,570	3.37	△ 0.44
旧天津小湊町	2,736	9,054	4,422	4,632	3.31	△ 1.78
2	12,403	40,769	19,565	21,204	3.29	△ 0.37
旧鴨川市	9,677	31,846	15,222	16,624	3.29	△ 0.07
旧天津小湊町	2,726	8,923	4,343	4,580	3.27	△ 1.45
3	12,481	40,616	19,469	21,147	3.25	△ 0.38
旧鴨川市	9,756	31,803	15,175	16,628	3.26	△ 0.14
旧天津小湊町	2,725	8,813	4,294	4,519	3.23	△ 1.23
4	12,559	40,325	19,311	21,014	3.21	△ 0.72
旧鴨川市	9,814	31,591	15,047	16,544	3.22	△ 0.67
旧天津小湊町	2,745	8,734	4,264	4,470	3.18	△ 0.90
5	12,783	40,317	19,300	21,017	3.15	△ 0.02
旧鴨川市	10,048	31,705	15,090	16,615	3.16	0.36
旧天津小湊町	2,735	8,612	4,210	4,402	3.15	△ 1.40

## 11. 人口の推移（続）

（各年3月31日現在）

年	世帯数	総数	男	女	1世帯 当たり人員	前年比人口 増加率(%)
平成6年	13,018	40,464	19,357	21,107	3.11	0.36
旧鴨川市	10,293	31,929	15,154	16,775	3.10	0.71
旧天津小湊町	2,725	8,535	4,203	4,332	3.13	△ 0.89
7	13,227	40,460	19,361	21,099	3.06	△ 0.01
旧鴨川市	10,499	31,935	15,147	16,788	3.04	0.02
旧天津小湊町	2,728	8,525	4,214	4,311	3.13	△ 0.12
8	13,469	40,295	19,228	21,067	2.99	△ 0.41
旧鴨川市	10,688	31,911	15,106	16,805	2.99	△ 0.08
旧天津小湊町	2,781	8,384	4,122	4,262	3.01	△ 1.65
9	13,540	39,906	19,011	20,895	2.95	△ 0.97
旧鴨川市	10,755	31,620	14,947	16,673	2.94	△ 0.91
旧天津小湊町	2,785	8,286	4,064	4,222	2.98	△ 1.17
10	13,677	39,520	18,848	20,672	2.89	△ 0.97
旧鴨川市	10,884	31,365	14,844	16,521	2.88	△ 0.81
旧天津小湊町	2,793	8,155	4,004	4,151	2.92	△ 1.58
11	13,938	39,108	18,667	20,441	2.81	△ 1.04
旧鴨川市	11,134	31,032	14,709	16,323	2.79	△ 1.06
旧天津小湊町	2,804	8,076	3,958	4,118	2.88	△ 0.97
12	13,989	38,602	18,478	20,124	2.76	△ 1.29
旧鴨川市	11,213	30,669	14,588	16,081	2.74	△ 1.17
旧天津小湊町	2,776	7,933	3,890	4,043	2.86	△ 1.77
13	14,279	38,160	18,277	19,883	2.67	△ 1.15
旧鴨川市	11,531	30,376	14,471	15,905	2.63	△ 0.96
旧天津小湊町	2,748	7,784	3,806	3,978	2.83	△ 1.88
14	14,398	38,009	18,187	19,822	2.64	△ 0.40
旧鴨川市	11,648	30,285	14,418	15,867	2.60	△ 0.30
旧天津小湊町	2,750	7,724	3,769	3,955	2.81	△ 0.77
15	14,565	37,954	18,161	19,793	2.61	△ 0.14
旧鴨川市	11,814	30,327	14,442	15,885	2.57	0.14
旧天津小湊町	2,751	7,627	3,719	3,908	2.77	△ 1.26
16	14,632	37,667	18,024	19,643	2.57	△ 0.76
旧鴨川市	11,902	30,158	14,383	15,775	2.53	△ 0.56
旧天津小湊町	2,730	7,509	3,641	3,868	2.75	△ 1.55
17	14,744	37,400	17,914	19,486	2.54	△ 0.71
18	15,002	37,225	17,787	19,438	2.48	△ 0.47
19	15,152	36,799	17,588	19,211	2.43	△ 1.14
20	15,203	36,527	17,449	19,078	2.40	△ 0.74
21	15,336	36,379	17,421	18,958	2.37	△ 0.41
22	15,358	36,067	17,291	18,776	2.35	△ 0.86
23	15,531	35,862	17,189	18,673	2.31	△ 0.57
24	15,615	35,469	17,003	18,466	2.27	△ 1.10
25	15,868	35,480	16,944	18,536	2.24	0.03
26	15,952	35,099	16,755	18,344	2.20	△ 1.07
27	16,026	34,729	16,594	18,135	2.17	△ 1.05
28	16,131	34,247	16,354	17,893	2.12	△ 1.39
29	16,201	33,891	16,198	17,693	2.09	△ 1.04
30	16,199	33,396	15,949	17,447	2.06	△ 1.46
31	16,145	32,897	15,761	17,136	2.04	△ 1.49
令和2年	16,165	32,457	15,551	16,906	2.01	△ 1.34

注) 住民基本台帳人口による

資料：市民生活課

## 12. 千葉県内市郡別世帯数および人口

(令和2年1月1日現在)

市郡名	世帯数	人 口		
		総 数	男	女
千 葉 県	2,768,891	6,278,741	3,120,007	3,158,734
千 葉 市	442,006	980,219	486,712	493,507
銚 子 市	25,742	58,943	28,467	30,476
市 川 市	244,058	495,639	248,589	247,050
船 橋 市	290,806	639,662	318,244	321,418
館 山 市	20,402	45,165	21,782	23,383
木 更 津 市	58,259	135,836	68,431	67,405
松 戸 市	229,848	492,777	244,462	248,315
野 田 市	63,493	152,551	76,189	76,362
茂 原 市	37,408	87,361	43,188	44,173
成 田 市	59,581	132,096	66,046	66,050
佐 倉 市	71,607	170,672	83,419	87,253
東 金 市	25,611	58,491	29,260	29,231
旭 市	24,199	64,215	31,663	32,552
習 志 野 市	77,920	173,791	87,108	86,683
柏 市	190,750	430,087	213,156	216,931
勝 浦 市	8,330	17,259	8,915	8,344
市 原 市	117,896	270,011	138,935	131,076
流 山 市	81,950	195,087	96,262	98,825
八 千 代 市	83,572	197,975	97,489	100,486
我 孫 子 市	56,531	130,927	64,125	66,802
鴨 川 市	14,533	32,066	15,264	16,802
鎌 ヶ 谷 市	46,737	109,388	53,486	55,902
君 津 市	34,975	82,337	41,799	40,538
富 津 市	17,991	43,025	21,876	21,149
浦 安 市	80,366	170,400	83,268	87,132
四 街 道 市	38,220	92,666	45,923	46,743
袖 ヶ 浦 市	24,749	63,258	31,937	31,321
八 街 市	28,113	67,382	34,105	33,277
印 西 市	37,697	101,383	49,981	51,402
白 井 市	23,996	61,926	30,781	31,145
富 里 市	22,002	49,973	25,449	24,524
南 房 総 市	14,929	36,230	17,218	19,012
匝 瑳 市	12,904	35,056	17,228	17,828
香 取 市	27,944	72,838	35,980	36,858
山 武 市	19,848	49,135	24,578	24,557
い す み 市	14,873	36,134	17,600	18,534
大 網 白 里 市	19,538	47,964	23,460	24,504
印 旛 郡	17,632	40,612	19,915	20,697
香 取 郡	12,256	33,089	16,566	16,523
山 武 郡	17,524	44,623	21,882	22,741
長 生 郡	22,386	57,240	28,177	29,063
夷 隅 郡	6,460	15,957	7,577	8,380
安 房 郡 鋸 南 町	3,249	7,295	3,515	3,780

資料：市民生活課「住民基本台帳人口」



## 大字別世帯数および人口（続）

（各年4月1日現在）

大字	平成 30 年				平成 31 年				令和 2 年			
	世帯数	人 口			世帯数	人 口			世帯数	人 口		
		総数	男	女		総数	男	女		総数	男	女
主 基 地 区	689	1,525	741	784	680	1,494	726	768	682	1,458	720	738
成 川	189	404	207	197	180	382	196	186	178	366	188	178
北 小 町	172	383	179	204	175	381	179	202	173	368	173	195
南 小 町	197	428	199	229	200	430	200	230	204	424	204	220
上 小 原	84	190	98	92	79	178	91	87	81	178	92	86
下 小 原	47	120	58	62	46	123	60	63	46	122	63	59
江 見 地 区	792	1,628	791	837	774	1,573	760	813	775	1,543	751	792
江 見 青 木	137	272	136	136	136	273	139	134	141	272	142	130
東 江 見	216	428	198	230	214	425	191	234	220	416	190	226
西 江 見	143	294	142	152	138	284	136	148	135	278	131	147
江見内遠野	114	251	124	127	113	242	121	121	107	231	118	113
江見東真門	111	219	109	110	106	198	100	98	104	197	98	99
江見西真門	47	116	55	61	44	104	47	57	45	103	47	56
江見外堀	24	48	27	21	23	47	26	21	23	46	25	21
曾 呂 地 区	687	1,485	740	745	699	1,471	733	738	693	1,436	714	722
畑	82	202	98	104	80	194	91	103	80	187	86	101
西	65	132	69	63	65	131	68	63	68	131	69	62
東	51	105	55	50	53	109	57	52	51	106	56	50
上	75	154	80	74	77	153	77	76	72	139	72	67
仲 町	63	144	71	73	60	133	67	66	59	131	65	66
代	96	231	120	111	97	228	119	109	93	214	113	101
二 子	41	90	44	46	40	87	42	45	39	88	41	47
宮	214	427	203	224	227	436	212	224	231	440	212	228
太 海 地 区	898	1,722	828	894	894	1,691	821	870	876	1,644	808	836
太 海	478	820	392	428	470	807	390	417	460	782	390	392
太 海 浜	111	219	106	113	115	218	104	114	111	216	103	113
天 面	126	275	137	138	128	271	137	134	127	266	134	132
江見太夫崎	62	147	73	74	62	142	74	68	61	140	72	68
江見吉浦	107	234	108	126	105	226	104	122	104	215	97	118
西 山	14	27	12	15	14	27	12	15	13	25	12	13
太 海 西	X	X	X	X	X	X	X	X	X	X	X	X
小 湊 地 区	895	1,813	877	936	869	1,750	837	913	880	1,711	813	898
小 湊	265	568	274	294	254	542	262	280	262	527	253	274
内 浦	630	1,245	603	642	615	1,208	575	633	618	1,184	560	624
天 津 地 区	1,816	3,984	1,936	2,048	1,808	3,894	1,906	1,988	1,796	3,805	1,855	1,950
天 津	1,321	2,904	1,403	1,501	1,311	2,832	1,380	1,452	1,302	2,760	1,342	1,418
浜 荻	422	929	460	469	424	914	453	461	421	907	441	466
浜荻元東飛地	4	10	3	7	4	10	3	7	5	13	4	9
清 澄	27	54	26	28	27	52	27	25	27	48	28	20
四 方 木	42	87	44	43	42	86	43	43	41	77	40	37

注) 住民基本台帳人口及び外国人登録人口による。

資料：千葉県年齢別・町丁字別人口調査

秘匿した数値について、総数には含まれているが、地区別合計には含まれていない。

## 14. 人口動態の推移

## (1) 自然動態

年・月	出生		死亡		人口1,000人につき		婚姻件数	離婚件数
	総数	(うち)男	総数	(うち)男	出生	死亡		
平成 27 年	204	102	566	277	6.03	16.72	135	55
28	190	95	504	253	5.69	15.10	140	59
29	194	104	548	271	5.89	16.63	105	47
30	191	102	550	259	5.88	16.94	125	47
令和 元年	173	86	582	293	5.40	18.15	119	54
2	189	95	532	280	5.97	16.79	110	28
令和2年 1 月	19	10	51	25	0.59	1.59	11	3
2	16	10	46	23	0.50	1.44	8	2
3	14	10	43	22	0.44	1.35	5	3
4	18	8	42	23	0.56	1.32	8	2
5	11	3	43	27	0.35	1.35	12	0
6	11	6	33	17	0.35	1.04	8	1
7	21	11	39	18	0.66	1.23	7	1
8	19	10	47	24	0.60	1.48	9	0
9	14	5	31	16	0.44	0.98	5	2
10	15	7	43	28	0.47	1.35	7	3
11	15	7	55	27	0.47	1.73	20	7
12	16	8	59	30	0.51	1.86	10	4

資料：市民生活課

## (2) 社会動態

年・月	転入						転出					
	県内		県外		その他		県内		県外		その他	
	総数	(うち)男	総数	(うち)男	総数	(うち)男	総数	(うち)男	総数	(うち)男	総数	(うち)男
平成 27 年	487	232	763	375	14	7	617	308	667	317	46	18
28	435	210	779	366	21	12	602	290	744	332	45	27
29	466	224	829	401	27	16	642	316	702	338	51	21
30	409	188	861	410	7	5	649	293	695	319	58	28
令和 元年	524	243	925	455	19	8	609	271	800	364	54	28
2	478	215	892	390	22	10	610	289	774	370	48	29
令和2年 1 月	26	11	53	22	2	1	35	14	83	40	0	0
2	29	16	62	27	5	0	42	21	66	27	17	12
3	146	64	245	101	1	1	185	93	262	125	4	4
4	71	28	100	39	7	4	56	22	69	33	1	0
5	17	9	26	15	1	0	33	17	30	16	0	0
6	15	7	33	19	0	0	38	19	28	17	1	0
7	18	9	42	22	0	0	23	11	26	13	7	5
8	28	12	31	12	1	1	32	14	31	12	4	2
9	28	14	48	28	1	1	36	19	38	13	3	2
10	42	19	71	41	1	1	39	16	23	13	1	0
11	25	11	86	33	3	1	40	19	51	35	4	1
12	33	15	95	31	0	0	51	24	67	26	6	3

資料：市民生活課

## 15. 都道府県別転出入者数

都道府県	平成28年		平成29年		平成30年		令和元年		令和2年	
	転入	転出	転入	転出	転入	転出	転入	転出	転入	転出
総数	1,235	1,389	1,322	1,395	1,277	1,402	1,468	1,463	1,392	1,432
北海道	26	14	17	21	14	13	21	14	25	15
青森	18	5	11	9	9	3	20	9	14	3
岩手	10	7	10	5	8	7	7	4	9	4
宮城	23	11	14	9	14	16	15	11	13	9
秋田	6	5	7	3	15	4	8	9	9	2
山形	11	8	11	5	7	7	8	6	7	5
福島	7	7	12	9	5	12	11	8	7	4
茨城	19	25	20	21	16	25	16	23	15	26
栃木	9	11	7	13	7	7	17	7	6	6
群馬	19	15	10	10	11	9	12	4	7	13
埼玉	52	72	67	46	70	51	63	75	52	55
千葉	435	602	466	642	409	649	524	609	478	610
東京	166	208	175	195	169	201	169	203	218	192
神奈川	66	90	64	89	67	78	66	98	63	89
新潟	14	7	11	7	6	5	7	6	7	4
富山	1	3	1	0	3	2	1	0	0	0
石川	2	3	4	1	6	2	2	1	3	2
福井	0	0	0	1	1	0	1	2	0	0
山梨	6	4	4	4	7	3	2	2	4	9
長野	5	12	7	8	10	5	4	10	5	2
岐阜	3	1	6	0	1	2	0	1	4	2
静岡	12	7	10	18	12	16	16	26	23	17
愛知	6	12	10	8	12	14	13	13	11	9
三重	4	1	1	1	3	0	5	3	0	1
滋賀	0	0	1	3	2	3	9	2	2	0
京都	3	5	2	2	3	3	12	4	2	6
大阪	14	15	4	15	18	10	7	7	6	8
兵庫	5	9	2	5	3	5	6	10	4	10
奈良	0	5	2	3	1	4	6	5	3	5
和歌山	0	1	0	1	5	0	2	0	1	0
鳥取	4	2	8	0	0	0	1	0	0	1
島根	1	2	1	1	2	1	2	1	4	0
岡山	4	7	5	20	5	1	5	6	3	0
広島	3	2	1	2	1	6	1	4	3	2
山口	3	2	1	2	2	1	3	1	4	2
徳島	0	4	1	1	3	3	0	1	0	5
香川	0	2	1	0	0	1	3	0	4	0
愛媛	8	5	5	2	7	7	5	5	3	6
高知	2	0	9	1	3	2	0	0	1	1
福岡	10	14	19	4	11	8	9	8	18	7
佐賀	1	3	2	1	0	0	1	0	0	0
長崎	1	2	3	0	7	1	3	0	2	3
熊本	6	5	1	1	2	0	3	0	0	5
大分	1	1	0	0	3	1	0	0	1	0
宮崎	2	3	5	3	0	1	1	1	2	5
鹿児島	4	3	4	2	2	4	3	0	4	3
沖縄	14	17	17	17	18	10	20	12	25	16
外国人	180	78	227	104	260	122	323	175	269	206
国外	28	27	29	29	30	19	16	23	29	14
その他	21	45	27	51	7	58	19	54	22	48

資料：市民生活課「千葉県毎月常住人口調査報告書」

## 16. 国籍別外国人登録人口

(各年12月末日現在)

年	総 数	ラオ ー リス アト	カ ナ ダ	中 国	エ ジ プ ト	韓 国 ・ 朝 鮮	フ イ リ ピ ン	共 南 ア フリ カ	タ イ	モ ン ゴ ル	ア メ リ カ	ベ ト ナ ム	ハン ガ リ ー	ネ パ ー ル	そ の 他
平成 27 年	491	X	X	211	X	42	112	4	9	4	23	52	X	8	21
28	535	X	X	241	0	37	109	4	6	3	24	54	3	8	44
29	564	X	3	269	0	34	112	3	8	3	25	57	0	10	39
30	600	X	3	291	0	36	103	3	10	0	28	68	0	6	51
令和 元年	660	2	3	289	0	35	101	3	19	X	28	101	2	18	58
2	668	3	3	271	0	34	102	3	20	8	28	126	0	19	51

※その他に

資料：市民生活課

「アフガニスタン」「ブラジル」「フランス」「ドイツ」「インドネシア」「イラン」「イタリア」「メキシコ」  
「ニュー・ジーランド」「パキスタン」「ロシア」「スペイン」「トンガ」「英国」「台湾」「カンボジア」「ミャンマー」  
含む

## 17. 都市計画区域内人口および世帯数

(令和2年4月1日現在)

区 分	世帯数	人 口
鴨川都市計画区域	8,522	17,596
天津小湊都市計画区域	2,340	5,253

資料：都市建設課

(参考)

鴨川都市計画区域 (2,061ha)

大字横渚、貝渚、前原、磯村、滑谷、大里、太海浜、江見太夫崎、江見吉浦及び江見青木の各全部の区域並びに大字東町、西町、広場、和泉、八色、花房、打墨、竹平、坂東、太尾、太海、宮、天面、東江見、西江見、江見内遠野、江見東真門、江見西真門及び江見外堀の各一部の区域

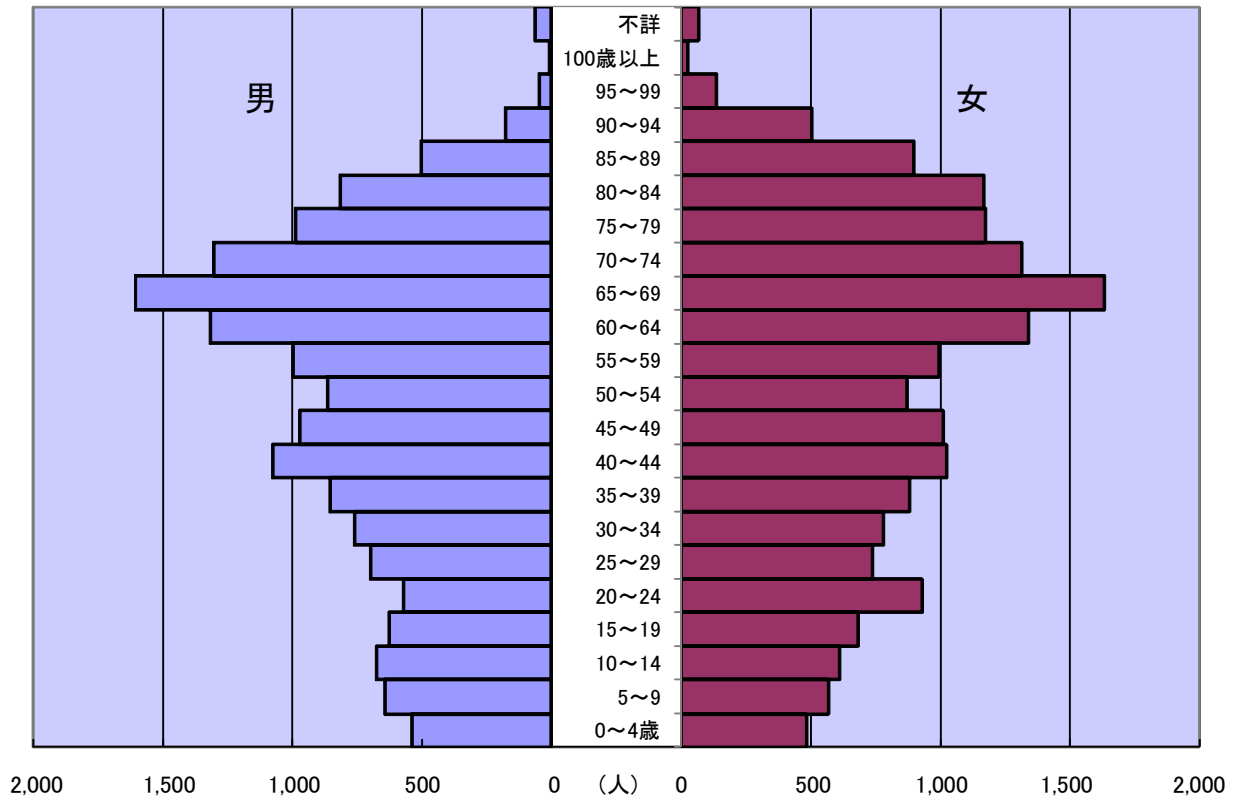
天津小湊都市計画区域 (4,395ha)

大字小湊、内浦、天津、浜荻、浜荻元東飛地、清澄及び四方木の各全部の区域



# IV 国勢調査

年齢階級別・男女別人口(平成27年10月1日現在)



資料：平成27年国勢調査

18. 人口の推移および密度

(各年10月1日現在)

年	世帯数	人 口			人口増減数 (対前回調査)	一世帯 当たり人口	人口密度 (1km <sup>2</sup> 当たり)	備 考
		総 数	男	女				
大正 9年	8,671	39,957	19,744	20,213	-	4.6	208.9	第1回国勢調査
旧鴨 川 市	6,505	30,398	14,980	15,418	-	4.7	207.0	
旧天津小湊町	2,166	9,559	4,764	4,795	-	4.4	214.8	
14	8,736	40,558	19,951	20,607	601	4.6	212.0	第2回国勢調査
旧鴨 川 市	6,567	30,954	15,313	15,641	556	4.7	210.8	
旧天津小湊町	2,169	9,604	4,638	4,966	45	4.4	215.8	
昭和 5年	8,695	40,592	20,069	20,523	34	4.7	212.2	第3回国勢調査
旧鴨 川 市	6,498	30,779	15,217	15,562	△ 175	4.7	209.6	
旧天津小湊町	2,197	9,813	4,852	4,961	209	4.5	220.5	
10	8,724	40,488	20,041	20,447	△ 104	4.6	211.6	第4回国勢調査
旧鴨 川 市	6,543	30,812	15,173	15,639	33	4.7	209.9	
旧天津小湊町	2,181	9,676	4,868	4,808	△ 137	4.4	217.4	
15	8,703	40,080	19,758	20,322	△ 408	4.6	209.5	第5回国勢調査
旧鴨 川 市	6,511	30,472	15,025	15,447	△ 340	4.7	207.5	
旧天津小湊町	2,192	9,608	4,733	4,875	△ 68	4.4	215.9	
22	10,183	48,529	22,824	25,705	8,449	4.8	253.7	第6回(臨時) 国勢調査
旧鴨 川 市	7,500	36,507	17,188	19,319	6,035	4.9	248.6	
旧天津小湊町	2,683	12,022	5,636	6,386	2,414	4.5	270.2	
25	9,847	48,571	23,348	25,223	42	4.9	253.9	第7回国勢調査
旧鴨 川 市	7,262	36,313	17,481	18,832	△ 194	5.0	247.3	
旧天津小湊町	2,585	12,258	5,867	6,391	236	4.7	275.5	
30	9,762	48,490	23,431	25,059	△ 81	5.0	253.5	第8回国勢調査
旧鴨 川 市	7,173	35,899	17,293	18,606	△ 414	5.0	244.5	
旧天津小湊町	2,589	12,591	6,138	6,453	333	4.9	283.6	
35	9,811	46,054	22,292	23,762	△ 2,436	4.7	240.7	第9回国勢調査
旧鴨 川 市	7,251	34,208	16,465	17,743	△ 1,691	4.7	233.0	
旧天津小湊町	2,560	11,846	5,827	6,019	△ 745	4.6	266.8	
40	10,029	43,828	20,949	22,879	△ 2,226	4.4	229.1	第10回国勢調査
旧鴨 川 市	7,398	32,536	15,522	17,014	△ 1,672	4.4	221.6	
旧天津小湊町	2,631	11,292	5,427	5,865	△ 554	4.3	254.3	
45	10,711	42,308	20,225	22,083	△ 1,520	3.9	221.2	第11回国勢調査
旧鴨 川 市	8,039	31,951	15,286	16,665	△ 585	4.0	217.6	
旧天津小湊町	2,672	10,357	4,939	5,418	△ 935	3.9	233.1	
50	11,023	41,735	20,089	21,646	△ 573	3.8	218.2	第12回国勢調査
旧鴨 川 市	8,360	31,849	15,354	16,495	△ 102	3.8	216.9	
旧天津小湊町	2,663	9,886	4,735	5,151	△ 471	3.7	222.2	
55	11,648	41,159	19,738	21,421	△ 576	3.5	215.2	第13回国勢調査
旧鴨 川 市	8,917	31,680	15,146	16,534	△ 169	3.6	215.7	
旧天津小湊町	2,731	9,479	4,592	4,887	△ 407	3.5	213.0	
60	12,180	40,965	19,672	21,293	△ 194	3.4	214.1	第14回国勢調査
旧鴨 川 市	9,421	31,802	15,196	16,606	122	3.4	216.5	
旧天津小湊町	2,759	9,163	4,476	4,687	△ 316	3.3	205.8	
平成 2年	12,700	39,866	19,053	20,813	△ 1,099	3.1	208.4	第15回国勢調査
旧鴨 川 市	9,948	31,226	14,895	16,331	△ 576	3.1	212.1	
旧天津小湊町	2,752	8,640	4,158	4,482	△ 523	3.1	196.8	
7	13,517	39,283	18,603	20,680	△ 583	2.9	205.3	第16回国勢調査
旧鴨 川 市	10,745	31,111	14,645	16,466	△ 115	2.9	211.2	
旧天津小湊町	2,772	8,172	3,958	4,214	△ 468	2.9	185.9	
12	13,563	37,653	17,808	19,845	△ 1,630	2.8	196.8	第17回国勢調査
旧鴨 川 市	10,819	29,981	14,133	15,848	△ 1,130	2.8	203.5	
旧天津小湊町	2,744	7,672	3,675	3,997	△ 500	2.8	174.6	
17	13,815	36,475	17,168	19,307	△ 1,178	2.6	190.7	第18回国勢調査
22	14,361	35,766	16,898	18,868	△ 709	2.5	187.0	第19回国勢調査
27	14,453	33,932	16,079	17,853	△ 1,834	2.3	177.5	第20回国勢調査

資料：国勢調査

注) 昭和45年以前の旧鴨川市数値は、昭和46年3町合併後の状態に組み替えてある。

昭和25年以前の旧天津小湊町数値は、昭和30年2町合併後の状態(四方木地区は含まず)に組み替えてある。

## 19. 地区別世帯数および人口

大 字	平成22年		平成27年				
	世帯数	人 口	世帯数	人 口			
				総 数	男	女	
総 数	14,361	35,766	14,453	33,932	16,079	17,853	
田 原 地 区	1,058	2,785	1,034	2,578	1,267	1,311	
坂 東	203	555	224	584	288	296	
押 切	13	38	13	37	15	22	
池 田	138	357	128	295	136	159	
京 田	55	154	59	161	79	82	
太 田	71	196	72	175	93	82	
竹 平	100	288	102	259	123	136	
川 代	70	213	69	182	99	83	
太 尾	116	302	111	268	132	136	
来 秀・田原	195	474	160	405	194	211	
大 里	97	208	96	212	108	104	
西 条 地 区	1,058	2,715	1,165	2,875	1,331	1,544	
打 墨	198	565	214	568	264	304	
滑 谷	112	304	136	343	159	184	
八 色	335	818	364	870	388	482	
花 房	368	887	405	963	458	505	
粟 斗	45	141	46	131	62	69	
東 条 地 区	3,189	7,242	3,294	7,068	3,217	3,851	
和 泉	253	705	255	699	334	365	
広 場	1,062	2,646	1,033	2,493	1,193	1,300	
西 町	618	1,505	681	1,501	654	847	
東 町	1,256	2,386	1,325	2,375	1,036	1,339	
東元浜荻飛地							
鴨 川 地 区	2,736	6,155	2,810	5,961	2,808	3,153	
貝 渚	956	2,256	900	2,027	975	1,052	
磯 村	60	139	48	111	55	56	
前 原	343	793	371	812	388	424	
横 渚	1,377	2,967	1,491	3,011	1,390	1,621	
大 山 地 区	503	1,367	488	1,219	597	622	
平塚・大山平塚	170	477	168	410	203	207	
金 東	157	410	145	372	178	194	
古 畑	52	140	49	115	52	63	
奈 良	43	116	43	113	56	57	
佐 野	24	69	26	72	36	36	
釜 沼	57	155	57	137	72	65	
吉 尾 地 区	694	2,010	667	1,839	861	978	
大 幡	110	451	100	405	182	223	
北 風	124	341	103	269	139	130	
寺 門	41	104	38	92	43	49	
横 尾	42	112	42	97	47	50	
細 野	53	140	58	134	66	68	
松 尾	62	141	67	152	75	77	
大 川	76	205	70	184	80	104	
仲 山	88	231	88	214	100	114	
宮 山	98	285	101	292	129	163	

地区別世帯数および人口（続）

（各年10月1日現在）

大 字	平成22年		平成27年			
	世帯数	人 口	世帯数	人 口		
				総 数	男	女
主 基 地 区	609	1,660	602	1,591	769	822
成 川	178	450	165	418	217	201
北 小 町	146	408	158	390	187	203
南 小 町	177	485	168	484	214	270
上 小 原	73	203	73	188	94	94
下 小 原	35	114	38	111	57	54
江 見 地 区	641	1,660	659	1,524	730	794
江 見 青 木	118	300	117	245	119	126
東 江 見	191	474	186	437	200	237
西 江 見	94	261	104	239	114	125
江 見 内 遠 野	110	273	107	250	123	127
江 見 東 真 門	62	161	85	197	96	101
江 見 西 真 門	46	137	39	110	54	56
江 見 外 堀	20	54	21	46	24	22
曾 呂 地 区	605	1,618	598	1,467	732	735
畑	67	203	64	189	89	100
西	59	148	62	145	79	66
東	47	123	46	105	54	51
上	68	168	67	155	78	77
仲 町	52	141	55	136	73	63
代	89	272	90	241	124	117
二 子	32	99	35	89	43	46
宮	191	464	179	407	192	215
太 海 地 区	708	2,061	672	1,868	895	973
太 海	324	1,020	313	985	474	511
太 海 浜	109	277	93	209	98	111
天 面	110	302	110	266	135	131
江 見 太 夫 崎	57	165	50	143	69	74
江 見 吉 浦	91	247	90	224	101	123
西 山・太 海 西	17	50	16	41	18	23
小 湊 地 区	879	2,075	833	1,860	882	978
小 湊	260	622	242	543	273	270
内 浦	619	1,453	591	1,317	609	708
天 津 地 区	1,681	4,418	1,631	4,082	1,990	2,092
天 津	1,213	3,216	1,186	2,991	1,450	1,541
浜 荻	396	1,047	388	949	470	479
浜 荻 元 東 飛 地						
清 澄	37	70	28	62	30	32
四 方 木	35	85	29	80	40	40

注) 平成22年は、字別男女別集計はない。

資料：国勢調査

## 20. 年齢、男女別人口

## (1) 新鴨川市

年齢	平成17年			平成22年			平成27年		
	総数	男	女	総数	男	女	総数	男	女
総数	36,475	17,168	19,307	35,766	16,898	18,868	33,932	16,079	17,853
0～4歳	1,309	673	636	1,269	675	594	1,024	538	486
0	230	121	109	257	130	127	186	97	89
1	247	134	113	249	135	114	188	105	83
2	274	149	125	268	149	119	202	106	96
3	288	137	151	236	125	111	218	114	104
4	270	132	138	259	136	123	230	116	114
5～9	1,337	666	671	1,326	702	624	1,212	643	569
5	296	162	134	243	138	105	229	116	113
6	255	122	133	236	132	104	232	125	107
7	257	131	126	266	144	122	263	147	116
8	249	114	135	303	151	152	232	120	112
9	280	137	143	278	137	141	256	135	121
10～14	1,537	800	737	1,334	683	651	1,288	675	613
10	330	171	159	297	171	126	240	136	104
11	304	157	147	254	128	126	229	131	98
12	314	163	151	268	141	127	266	141	125
13	278	145	133	255	118	137	294	143	151
14	311	164	147	260	125	135	259	124	135
15～19	1,516	753	763	1,402	687	715	1,308	625	683
15	345	185	160	317	161	156	283	160	123
16	318	168	150	285	150	135	233	119	114
17	374	186	188	321	170	151	258	136	122
18	283	132	151	255	118	137	267	113	154
19	196	82	114	224	88	136	267	97	170
20～24	1,385	586	799	1,403	577	826	1,501	571	930
20	226	103	123	244	108	136	310	125	185
21	231	95	136	257	92	165	300	112	188
22	279	117	162	294	113	181	312	102	210
23	339	133	206	292	125	167	284	105	179
24	310	138	172	316	139	177	295	127	168
25～29	1,888	854	1,034	1,641	759	882	1,435	697	738
25	341	141	200	345	144	201	279	134	145
26	370	179	191	318	159	159	294	133	161
27	395	167	228	315	145	170	297	148	149
28	358	173	185	341	153	188	293	145	148
29	424	194	230	322	158	164	272	137	135
30～34	2,123	1,070	1,053	1,846	887	959	1,542	760	782
30	420	201	219	334	155	179	317	144	173
31	406	208	198	379	194	185	295	153	142
32	466	236	230	341	162	179	281	148	133
33	418	196	222	377	178	199	348	164	184
34	413	229	184	415	198	217	301	151	150
35～39	1,964	954	1,010	2,155	1,098	1,057	1,736	854	882
35	421	208	213	435	221	214	299	145	154
36	413	203	210	442	236	206	336	172	164
37	429	200	229	445	219	226	323	148	175
38	401	206	195	402	185	217	373	188	185
39	300	137	163	431	237	194	405	201	204
40～44	1,782	874	908	2,009	981	1,028	2,101	1,076	1,025
40	360	176	184	437	207	230	424	214	210
41	332	155	177	406	198	208	412	221	191
42	368	169	199	451	224	227	446	226	220
43	348	189	159	409	217	192	395	183	212
44	374	185	189	306	135	171	424	232	192
45～49	1,984	1,003	981	1,824	900	924	1,982	969	1,013
45	375	193	182	376	181	195	425	198	227
46	378	181	197	336	157	179	408	200	208
47	384	192	192	383	184	199	449	224	225
48	422	216	206	359	195	164	404	213	191
49	425	221	204	370	183	187	296	134	162

20. 年齢、男女別人口（続）

(1) 新鷺川市

(各年10月1日現在)

年齢	平成17年			平成22年			平成27年		
	総数	男	女	総数	男	女	総数	男	女
50～54歳	2,594	1,301	1,293	2,008	1,021	987	1,735	863	872
50	480	236	244	385	203	182	362	188	174
51	482	245	237	382	188	194	319	149	170
52	496	252	244	392	193	199	358	171	187
53	522	261	261	423	214	209	343	186	157
54	614	307	307	426	223	203	353	169	184
55～59	3,220	1,613	1,607	2,637	1,321	1,316	1,991	995	996
55	631	317	314	496	238	258	377	199	178
56	739	385	354	485	250	235	374	178	196
57	728	359	369	495	253	242	399	195	204
58	689	348	341	533	266	267	419	205	214
59	433	204	229	628	314	314	422	218	204
60～64	2,745	1,371	1,374	3,296	1,636	1,660	2,654	1,314	1,340
60	493	242	251	658	326	332	503	242	261
61	574	275	299	745	383	362	485	238	247
62	521	260	261	747	370	377	505	259	246
63	577	318	259	709	353	356	526	262	264
64	580	276	304	437	204	233	635	313	322
65～69	2,535	1,222	1,313	2,746	1,393	1,353	3,238	1,605	1,633
65	566	273	293	479	239	240	662	333	329
66	428	219	209	585	284	301	725	364	361
67	470	225	245	539	274	265	738	369	369
68	555	270	285	578	319	259	695	346	349
69	516	235	281	565	277	288	418	193	225
70～74	2,645	1,213	1,432	2,408	1,127	1,281	2,617	1,301	1,316
70	516	233	283	547	257	290	462	227	235
71	485	231	254	411	197	214	555	259	296
72	543	235	308	432	207	225	509	259	250
73	541	258	283	544	267	277	549	304	245
74	560	256	304	474	199	275	542	252	290
75～79	2,464	1,083	1,381	2,405	1,042	1,363	2,162	986	1,176
75	505	220	285	488	209	279	507	229	278
76	491	221	270	448	210	238	371	180	191
77	463	215	248	492	204	288	383	168	215
78	501	222	279	496	221	275	479	226	253
79	504	205	299	481	198	283	422	183	239
80～84	1,794	617	1,177	2,019	817	1,202	1,982	815	1,167
80	482	204	278	422	176	246	416	172	244
81	371	116	255	414	174	240	361	151	210
82	308	102	206	381	160	221	393	156	237
83	336	112	224	409	168	241	422	176	246
84	297	83	214	393	139	254	390	160	230
85～89	1,021	333	688	1,259	372	887	1,402	503	899
85	287	101	186	340	131	209	338	133	205
86	217	67	150	270	74	196	275	95	180
87	196	67	129	236	65	171	269	98	171
88	160	44	116	212	54	158	285	108	177
89	161	54	107	201	48	153	235	69	166
90～94	451	119	332	544	148	396	679	175	504
90	134	38	96	186	62	124	199	60	139
91	120	37	83	111	29	82	171	43	128
92	97	23	74	105	30	75	126	31	95
93	52	9	43	84	16	68	100	23	77
94	48	12	36	58	11	47	83	18	65
95～99	101	28	73	169	38	131	183	46	137
95	40	12	28	62	12	50	72	21	51
96	30	9	21	43	11	32	40	5	35
97	15	5	10	35	10	25	37	12	25
98	14	2	12	18	3	15	17	3	14
99	2	0	2	11	2	9	17	5	12
100歳以上	11	3	8	17	3	14	32	7	25
不詳	69	32	37	49	31	18	128	61	67

資料：国勢調査

## 20. 年齢、男女別人口（続）

(2) 旧鴨川市

年齢	平成7年			平成12年			年齢	平成7年			平成12年		
	総数	男	女	総数	男	女		総数	男	女	総数	男	女
総数	31,111	14,645	16,466	29,981	14,133	15,848	50～54歳	2,101	1,039	1,062	2,544	1,282	1,262
0～4歳	1,250	643	607	1,119	544	575	50	369	191	178	512	265	247
0	265	125	140	236	131	105	51	441	216	225	578	289	289
1	247	122	125	206	91	115	52	404	197	207	563	285	278
2	253	146	107	223	111	112	53	442	237	205	565	289	276
3	230	119	111	209	92	117	54	445	198	247	326	154	172
4	255	131	124	245	119	126	55～59	1,952	956	996	2,079	1,022	1,057
5～9	1,419	735	684	1,234	628	606	55	442	217	225	371	197	174
5	279	141	138	260	132	128	56	310	160	150	422	201	221
6	269	137	132	258	127	131	57	344	166	178	411	199	212
7	288	142	146	259	139	120	58	444	223	221	445	234	211
8	291	143	148	219	107	112	59	412	190	222	430	191	239
9	292	172	120	238	123	115	60～64	2,172	1,063	1,109	1,995	968	1,027
10～14	1,741	869	872	1,388	721	667	60	407	192	215	453	217	236
10	360	167	193	272	138	134	61	413	206	207	321	163	158
11	336	177	159	268	139	129	62	447	208	239	360	172	188
12	339	177	162	277	141	136	63	434	221	213	441	215	226
13	378	176	202	289	140	149	64	471	236	235	420	201	219
14	328	172	156	282	163	119	65～69	2,218	1,059	1,159	2,114	1,010	1,104
15～19	1,858	893	965	1,486	722	764	65	442	194	248	405	186	219
15	319	156	163	345	165	180	66	423	203	220	390	192	198
16	418	229	189	327	188	139	67	444	221	223	437	200	237
17	426	229	197	333	173	160	68	458	233	225	425	211	214
18	378	174	204	301	128	173	69	451	208	243	457	221	236
19	317	105	212	180	68	112	70～74	1,861	783	1,078	2,089	967	1,122
20～24	1,825	702	1,123	1,469	570	899	70	469	224	245	400	179	221
20	339	113	226	229	89	140	71	383	158	225	394	187	207
21	360	136	224	256	106	150	72	333	128	205	412	198	214
22	408	155	253	297	107	190	73	346	142	204	442	217	225
23	344	133	211	336	122	214	74	330	131	199	441	186	255
24	374	165	209	351	146	205	75～79	1,462	564	898	1,705	670	1,035
25～29	1,587	754	833	1,785	898	887	75	354	141	213	423	199	224
25	359	153	206	357	177	180	76	283	114	169	341	130	211
26	318	158	160	368	174	194	77	286	119	167	310	113	197
27	340	166	174	392	192	200	78	249	83	166	328	122	206
28	328	172	156	316	165	151	79	290	107	183	303	106	197
29	242	105	137	352	190	162	80～84	1,020	347	673	1,154	408	746
30～34	1,570	785	785	1,586	775	811	80	234	89	145	300	115	185
30	359	179	180	343	172	171	81	213	78	135	237	84	153
31	279	139	140	340	176	164	82	222	72	150	215	82	133
32	328	146	182	337	162	175	83	183	58	125	181	51	130
33	285	161	124	320	166	154	84	168	50	118	221	76	145
34	319	160	159	246	99	147	85～89	529	190	339	677	213	464
35～39	1,623	820	803	1,536	774	762	85	141	52	89	181	59	122
35	302	155	147	350	171	179	86	119	40	79	154	59	95
36	310	160	150	286	142	144	87	117	42	75	139	40	99
37	318	163	155	305	136	169	88	94	36	58	111	32	79
38	351	170	181	292	166	126	89	58	20	38	92	23	69
39	342	172	170	303	159	144	90～94	202	56	146	264	80	184
40～44	2,078	1,049	1,029	1,627	827	800	90	63	15	48	75	23	52
40	376	185	191	299	159	140	91	51	15	36	67	23	44
41	396	207	189	305	148	157	92	46	18	28	56	17	39
42	408	196	212	318	166	152	93	25	5	20	39	8	31
43	397	194	203	347	172	175	94	17	3	14	27	9	18
44	501	267	234	358	182	176	95～99	29	9	20	49	12	37
45～49	2,603	1,323	1,280	2,076	1,041	1,035	95	11	3	8	21	3	18
45	528	271	257	384	181	203	96	8	2	6	13	4	9
46	600	306	294	392	201	191	97	7	4	3	9	2	7
47	578	298	280	413	209	204	98	3	-	3	2	1	1
48	576	293	283	402	200	202	99	-	-	-	4	2	2
49	321	155	166	485	250	235	100歳以上	2	-	2	5	1	4
							不詳	9	6	3	-	-	-



20. 年齢、男女別人口（続）

(3) 旧天津小湊町

(各年10月1日現在)

年齢	平成7年			平成12年			年齢	平成7年			平成12年		
	総数	男	女	総数	男	女		総数	男	女	総数	男	女
総数	8,172	3,958	4,214	7,672	3,675	3,997	50～54歳	587	296	291	643	330	313
							50	105	39	66	115	60	55
0～4歳	298	167	131	234	117	117	51	129	63	66	143	85	58
0	58	34	24	57	29	28	52	106	54	52	165	76	89
1	55	35	20	45	27	18	53	106	62	44	130	64	66
2	53	24	29	51	27	24	54	141	78	63	90	45	45
3	59	32	27	46	22	24	55～59	568	278	290	572	299	273
4	73	42	31	35	12	23	55	116	61	55	102	41	61
5～9	462	234	228	302	167	135	56	92	51	41	126	61	65
5	72	40	32	59	33	26	57	131	58	73	109	60	49
6	73	39	34	51	34	17	58	125	64	61	105	64	41
7	98	44	54	53	21	32	59	104	44	60	130	73	57
8	111	59	52	65	38	27	60～64	671	311	360	549	260	289
9	108	52	56	74	41	33	60	134	62	72	114	58	56
10～14	507	290	217	461	235	226	61	130	64	66	92	49	43
10	103	59	44	82	49	33	62	132	54	78	125	56	69
11	111	58	53	88	52	36	63	139	70	69	119	56	63
12	117	67	50	100	44	56	64	136	61	75	99	41	58
13	99	60	39	104	52	52	65～69	666	312	354	640	294	346
14	77	46	31	87	38	49	65	143	71	72	128	59	69
15～19	428	225	203	386	201	185	66	145	59	86	128	64	64
15	83	47	36	86	46	40	67	117	59	58	127	49	78
16	85	37	48	77	43	34	68	126	56	70	128	63	65
17	115	68	47	100	55	45	69	135	67	68	129	59	70
18	89	41	48	74	37	37	70～74	524	205	319	600	270	330
19	56	32	24	49	20	29	70	136	68	68	128	62	66
20～24	338	182	156	285	132	153	71	109	38	71	130	49	81
20	64	39	25	53	25	28	72	89	31	58	102	50	52
21	60	32	28	58	24	34	73	91	34	57	119	52	67
22	71	39	32	55	21	34	74	99	34	65	121	57	64
23	66	27	39	55	35	20	75～79	399	159	240	475	179	296
24	77	45	32	64	27	37	75	115	51	64	128	61	67
25～29	366	189	177	373	194	179	76	72	32	40	92	30	62
25	81	44	37	68	37	31	77	76	26	50	82	29	53
26	76	31	45	71	40	31	78	75	30	45	86	30	56
27	84	43	41	86	42	44	79	61	20	41	87	29	58
28	73	48	25	70	32	38	80～84	244	76	168	300	120	180
29	52	23	29	78	43	35	80	67	24	43	93	43	50
30～34	359	174	185	383	194	189	81	46	15	31	54	22	32
30	55	28	27	90	50	40	82	54	17	37	59	19	40
31	68	27	41	74	34	40	83	41	8	33	52	23	29
32	85	43	42	82	37	45	84	36	12	24	42	13	29
33	74	36	38	85	48	37	85～89	108	38	70	131	36	95
34	77	40	37	52	25	27	85	29	7	22	41	16	25
35～39	401	192	209	343	168	175	86	36	12	24	29	5	24
35	83	40	43	57	26	31	87	15	7	8	23	6	17
36	81	35	46	63	26	37	88	17	7	10	19	3	16
37	75	29	46	75	40	35	89	11	5	6	19	6	13
38	79	46	33	71	38	33	90～94	25	8	17	54	16	38
39	83	42	41	77	38	39	90	10	6	4	16	4	12
40～44	559	279	280	384	189	195	91	6	1	5	18	6	12
40	96	51	45	79	39	40	92	3	-	3	10	5	5
41	103	43	60	79	38	41	93	5	1	4	7	1	6
42	101	53	48	70	27	43	94	1	-	1	3	-	3
43	116	57	59	73	45	28	95～99	7	2	5	5	2	3
44	143	75	68	83	40	43	95	3	-	3	3	2	1
45～49	653	341	312	551	272	279	96	2	-	2	-	-	-
45	121	66	55	94	50	44	97	2	2	-	1	-	1
46	144	84	60	97	38	59	98	-	-	-	-	-	-
47	166	79	87	101	52	49	99	-	-	-	1	-	1
48	134	70	64	121	59	62	100歳以上	2	-	2	1	-	1
49	88	42	46	138	73	65	不詳	-	-	-	-	-	-

資料：国勢調査

## 21. 年齢（5歳階級）、配偶関係、男女別15歳以上人口

(1)新鴨川市

(各年10月1日現在)

年齢	15歳以上人口			男				女			
	総数	男	女	未婚	有配偶	死別	離別	未婚	有配偶	死別	離別
	(平成22年)										
総数	31,788	14,807	16,981	4,287	9,124	740	613	3,505	9,119	3,346	956
15～19歳	1,402	687	715	684	2	-	-	710	5	-	-
20～24	1,403	577	826	535	37	-	3	740	73	-	11
25～29	1,641	759	882	546	207	-	4	554	297	2	27
30～34	1,846	887	959	412	443	-	27	333	573	2	48
35～39	2,155	1,098	1,057	430	616	2	48	275	697	3	80
40～44	2,009	981	1,028	304	631	3	41	183	708	15	118
45～49	1,824	900	924	255	558	6	77	126	661	18	118
50～54	2,008	1,021	987	246	703	10	60	85	784	32	85
55～59	2,637	1,321	1,316	295	930	20	70	92	1,022	80	120
60～64	3,296	1,636	1,660	273	1,192	53	112	104	1,252	169	133
65～69	2,746	1,393	1,353	125	1,111	72	81	66	999	212	72
70～74	2,408	1,127	1,281	95	906	70	54	59	799	359	60
75～79	2,405	1,042	1,363	51	824	142	23	61	662	604	30
80～84	2,019	817	1,202	27	616	163	9	53	415	692	36
85～89	1,259	372	887	7	257	103	4	38	147	682	12
90～94	544	148	396	2	77	69	-	19	22	345	3
95～99	169	38	131	-	13	25	-	7	3	117	3
100歳以上	17	3	14	-	1	2	-	-	-	14	-
	(平成27年)										
総数	30,280	14,162	16,118	4,176	8,468	733	640	3,470	8,388	3,074	982
15～19歳	1,308	625	683	624	-	-	-	674	4	-	-
20～24	1,501	571	930	536	23	-	3	825	47	-	4
25～29	1,435	697	738	494	175	-	5	441	240	-	28
30～34	1,542	760	782	366	351	-	21	282	444	1	39
35～39	1,736	854	882	331	473	1	45	212	586	2	67
40～44	2,101	1,076	1,025	366	655	2	42	233	687	5	92
45～49	1,982	969	1,013	275	621	6	55	185	681	19	119
50～54	1,735	863	872	233	544	4	75	107	619	31	108
55～59	1,991	995	996	213	694	12	68	78	773	50	93
60～64	2,654	1,314	1,340	264	933	31	75	84	1,009	100	136
65～69	3,238	1,605	1,633	241	1,170	68	112	115	1,155	223	132
70～74	2,617	1,301	1,316	120	1,012	84	73	57	890	299	59
75～79	2,162	986	1,176	64	782	99	34	62	604	451	47
80～84	1,982	815	1,167	34	593	165	21	45	406	679	27
85～89	1,402	503	899	12	333	149	7	42	188	644	22
90～94	679	175	504	3	91	77	4	23	51	421	7
95～99	183	46	137	-	18	28	-	5	4	125	2
100歳以上	32	7	25	-	-	7	-	-	-	24	-

注) 総数には配偶関係不詳を含む。

資料: 国勢調査

21. 年齢（5歳階級）、配偶関係、男女別15歳以上人口（続）

(2) 旧鴨川市

(各年10月1日現在)

年齢	15歳以上人口			男				女				
	総数	男	女	未婚	有配偶	死別	離別	未婚	有配偶	死別	離別	
	(平成12年)											
総数	26,240	12,240	14,000	3,274	8,043	570	341	2,777	8,037	2,611	554	
15～19歳	1,486	722	764	719	3	-	-	755	9	-	-	
20～24	1,469	570	899	491	76	-	3	775	118	-	6	
25～29	1,785	898	887	607	282	-	9	460	400	-	26	
30～34	1,586	775	811	319	437	1	18	191	573	1	46	
35～39	1,536	774	762	237	503	2	31	102	599	4	57	
40～44	1,627	827	800	182	611	6	27	73	668	14	44	
45～49	2,076	1,041	1,035	242	755	7	36	70	850	33	81	
50～54	2,544	1,282	1,262	198	1,000	17	64	74	1,040	63	84	
55～59	2,079	1,022	1,057	95	845	33	48	45	864	90	57	
60～64	1,995	968	1,027	90	809	26	42	51	770	154	52	
65～69	2,114	1,010	1,104	50	862	70	28	46	770	252	32	
70～74	2,089	967	1,122	26	825	96	20	42	685	366	28	
75～79	1,705	670	1,035	12	544	103	10	44	453	514	22	
80～84	1,154	408	746	4	307	90	4	21	190	517	14	
85～89	677	213	464	-	145	67	1	20	41	396	4	
90～94	264	80	184	2	38	40	-	7	6	168	1	
95～99	49	12	37	-	1	11	-	1	1	35	-	
100歳以上	5	1	4	-	-	1	-	-	-	4	-	

(3) 旧天津小湊町

年齢	15歳以上人口			男				女				
	総数	男	女	未婚	有配偶	死別	離別	未婚	有配偶	死別	離別	
	(平成12年)											
総数	6,675	3,156	3,519	881	2,021	150	103	615	2,047	716	140	
15～19歳	386	201	185	201	-	-	-	183	2	-	-	
20～24	285	132	153	114	17	1	-	125	24	-	4	
25～29	373	194	179	139	51	-	4	88	88	-	3	
30～34	383	194	189	91	99	-	4	63	116	1	9	
35～39	343	168	175	66	94	-	8	30	126	3	16	
40～44	384	189	195	51	128	-	10	13	165	3	14	
45～49	551	272	279	63	191	2	16	27	224	6	22	
50～54	643	330	313	85	222	3	20	24	252	18	19	
55～59	572	299	273	26	253	8	12	11	230	18	14	
60～64	549	260	289	22	208	14	16	7	222	49	10	
65～69	640	294	346	10	257	17	9	10	223	99	14	
70～74	600	270	330	8	228	31	3	11	199	113	7	
75～79	475	179	296	2	147	30	-	16	129	147	4	
80～84	300	120	180	3	94	22	1	6	33	138	3	
85～89	131	36	95	-	24	12	-	1	12	82	-	
90～94	54	16	38	-	8	8	-	-	2	35	1	
95～99	5	2	3	-	-	2	-	-	-	3	-	
100歳以上	1	-	1	-	-	-	-	-	-	1	-	

注) 総数には配偶関係不詳を含む。

資料: 国勢調査

## 22. 県内各市および安房郡内町村の年齢構造割合

(平成27年10月1日現在)

市町村	人口総数	年齢構造の割合					
		0歳～14歳		15歳～64歳		65歳以上	
		人口	割合	人口	割合	人口	割合
千葉県	6,222,666	762,112	12.4	3,779,812	61.7	1,584,419	25.9
市部	6,012,551	741,329	12.5	3,662,857	61.9	1,512,546	25.6
千葉市	971,882	122,062	12.7	597,580	62.4	238,213	24.9
銚子市	64,415	5,780	9.0	36,797	57.3	21,627	33.7
市川市	481,732	49,931	11.4	284,939	64.8	104,735	23.8
船橋市	622,890	82,258	13.3	391,731	63.5	142,446	23.1
館山市	47,464	5,205	11.0	24,640	52.1	17,486	36.9
木更津市	134,141	17,688	13.3	80,841	60.7	34,730	26.1
松戸市	483,480	56,055	11.8	296,656	62.5	121,666	25.6
野田市	153,583	19,075	12.5	91,030	59.6	42,678	27.9
茂原市	89,688	9,596	10.9	51,480	58.6	26,767	30.5
成田市	131,190	18,347	14.1	83,806	64.6	27,531	21.2
佐倉市	172,739	20,505	11.9	102,334	59.4	49,464	28.7
東金市	60,652	6,847	11.4	37,906	63.0	15,418	25.6
旭市	66,586	8,119	12.2	39,616	59.6	18,706	28.2
習志野市	167,909	22,309	13.3	107,781	64.3	37,455	22.4
柏市	413,954	52,766	13.0	255,018	62.7	99,189	24.4
勝浦市	19,248	1,419	7.4	10,555	54.9	7,265	37.8
市原市	274,656	32,976	12.2	167,270	61.7	70,814	26.1
流山市	174,373	24,745	14.3	106,813	61.6	41,953	24.2
八千代市	193,152	27,283	14.1	118,963	61.6	46,873	24.3
我孫子市	131,606	16,072	12.3	77,445	59.1	37,579	28.7
鴨川市	33,932	3,524	10.4	17,985	53.2	12,295	36.4
鎌ヶ谷市	108,917	13,793	12.7	65,442	60.4	29,115	26.9
君津市	86,033	9,845	11.5	51,359	60.0	24,339	28.5
富津市	45,601	4,271	9.4	25,510	56.1	15,684	34.5
浦安市	164,024	23,336	14.3	113,576	69.8	25,836	15.9
四街道市	89,245	11,888	13.4	51,765	58.4	24,975	28.2
袖ヶ浦市	60,952	8,253	13.6	37,334	61.5	15,143	24.9
八街市	70,734	7,778	11.0	44,540	63.2	18,124	25.7
印西市	92,670	13,825	15.0	59,599	64.5	18,943	20.5
白井市	61,674	9,634	15.7	37,404	60.9	14,381	23.4
富里市	49,636	5,888	12.0	31,213	63.4	12,161	24.7
南房総市	39,033	3,608	9.2	18,585	47.6	16,826	43.1
匝瑳市	37,261	4,114	11.1	21,180	57.0	11,873	31.9
香取市	77,499	7,992	10.3	43,739	56.6	25,544	33.1
山武市	52,222	5,214	10.0	30,788	59.1	16,121	30.9
いすみ市	38,594	3,691	9.6	20,186	52.4	14,679	38.1
大網白里市	49,184	5,637	11.5	29,451	60.1	13,912	28.4
鋸南町	8,022	646	8.1	3,880	48.4	3,492	43.6

注) 人口総数は年齢不詳を含むので各項目の和と一致しない。

資料: 国勢調査

23. 世帯人員別一般世帯数、一般世帯人員および1世帯当たり人員 (平成27年10月1日現在)

総数	世帯人員が1人	一般世帯									一般世帯人員	1世帯当たり人員
		2人	3人	4人	5人	6人	7人	8人	9人	10人以上		
14,412	5,231	4,334	2,326	1,440	655	272	110	33	8	3	32,681	2.27

資料：国勢調査

24. 経済構成、世帯の主な就業者の産業別普通世帯数 (平成27年10月1日現在)

総数	農林漁業就業者世帯	農林漁業・非農林漁業就業者混合世帯	非農林漁業就業者世帯	非就業者世帯	分類不能の世帯
14,412	684	584	8,470	4,444	230

注) 総数には分類不能の世帯を含む。

資料：国勢調査

25. 夜間(常住)人口、昼間人口、人口集中地区人口および面積、人口密度

(1) 新鴨川市 (各年10月1日現在)

年次	面積(km <sup>2</sup> )	人 口					人口集中地区	人口密度(人/km <sup>2</sup> )
		夜間	昼間	流出入人口状況				
				流出入の差	流入	流出		
平成17年	191.30	36,406	37,337	931	4,303	3,372	-	-
22	191.30	35,766	36,668	902	4,127	3,225	-	-
27	191.14	33,932	34,979	1,047	4,157	3,110	-	-

(2) 旧鴨川市

年次	面積(km <sup>2</sup> )	人 口					人口集中地区	人口密度(人/km <sup>2</sup> )
		夜間	昼間	流出入人口状況				
				流出入の差	流入	流出		
平成2年	147.20	31,208	32,339	1,131	4,240	3,109	5,157	5,157.0
7	147.29	31,102	32,535	1,433	4,588	3,155	5,075	4,126.0
12	147.35	29,981	31,430	1,449	4,727	3,278	-	-

(3) 旧天津小湊町

年次	面積(km <sup>2</sup> )	人 口					人口集中地区	人口密度(人/km <sup>2</sup> )
		夜間	昼間	流出入人口状況				
				流出入の差	流入	流出		
平成2年	43.89	8,634	7,516	△ 1,118	819	1,937	-	-
7	43.95	8,172	7,139	△ 1,033	880	1,913	-	-
12	43.95	7,672	6,705	△ 967	883	1,850	-	-

資料：国勢調査

## 26. 世帯の家族類型別一般世帯数、一般世帯人員、親族人員および1世帯当たり親族人員

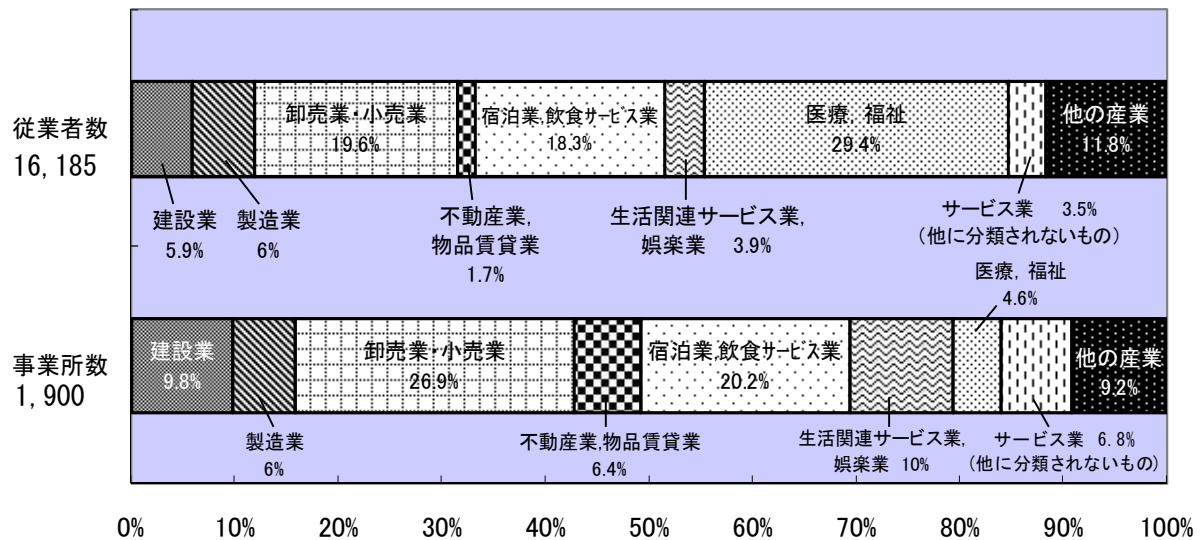
(平成27年10月1日現在)

区 分	一 般 世帯数	一 般世帯 人 員	(再掲)			(再掲)			(再掲)	
			6歳未満親族のいる一般世帯			18歳未満親族のいる一般世帯			3世代世帯	
			世帯数	世帯人員	6歳未満 世帯人員	世帯数	世帯人員	18歳未満 世帯人員	世帯数	世帯人員
総 数	14,412	32,681	968	4,260	1,252	2,441	10,390	4,247	1,195	6,002
親 族 世 帯	9,075	27,150	963	4,232	1,247	2,425	10,323	4,225	1,189	5,968
核 家 族 世 帯	7,087	18,724	700	2,714	893	1,665	6,232	2,923	-	-
夫婦のみの世帯	3,125	6,250	-	-	-	-	-	-	-	-
夫婦と子供から成る世帯	2,727	9,716	656	2,592	845	1,461	5,676	2,606	-	-
男親と子供から成る世帯	206	467	2	6	3	25	73	43	-	-
女親と子供から成る世帯	1,029	2,291	42	116	45	179	483	274	-	-
その他の親族世帯	1,988	8,426	263	1,518	354	760	4,091	1,302	1,189	5,968
夫婦と両親から成る世帯	97	388	-	-	-	-	-	-	-	-
夫婦とひとり親から成る世帯	399	1,197	-	-	-	-	-	-	-	-
夫婦,子供と両親から成る世帯	292	1,713	79	489	106	218	1,319	410	292	1,713
夫婦,子供とひとり親から成る世帯	450	2,047	57	278	72	213	1,034	340	450	2,047
夫婦と他の親族(親,子供を含まない)から成る世帯	57	178	2	6	2	14	46	16	-	-
夫婦,子供と他の親族(親を含まない)から成る世帯	163	770	32	163	40	107	524	167	134	638
夫婦,親と他の親族(子供を含まない)から成る世帯	46	248	6	43	10	11	77	22	21	127
夫婦,子供,親と他の親族から成る世帯	122	814	64	444	95	106	724	209	122	814
兄弟姉妹のみから成る世帯	127	266	-	-	-	-	-	-	-	-
他に分類されない親族世帯	235	805	23	95	29	91	367	138	170	629
非親族を含む世帯	101	280	5	28	5	12	63	18	6	34
単 独 世 帯	5,231	5,231	-	-	-	4	4	4	-	-

資料：国勢調査

# V 事業所

産業大分類別事業所数および従業者数の構成比



資料：平成28年経済センサス-活動調査



## 27. 産業（大分類）別事業所数および従業者数

産業大分類	(7月1日現在)		(2月1日現在)	
	平成21年		平成24年	
	事業所数	従業者数	事業所数	従業者数
総数	2,277	18,464	2,011	16,324
農林漁業	18	180	17	190
鉱業，採石業，砂利採取業	1	13	1	12
建設業	231	1,070	202	945
製造業	112	1,245	116	1,048
電気・ガス・熱供給・水道業	4	26	-	-
情報通信業	12	52	9	43
運輸業，郵便業	41	677	37	619
卸売業，小売業	640	3,886	567	3,397
金融業，保険業	26	241	22	226
不動産業，物品賃貸業	122	271	111	250
学術研究，専門・技術サービス業	47	185	43	154
宿泊業，飲食サービス業	439	3,377	414	3,125
生活関連サービス業，娯楽業	208	759	195	641
教育，学習支援業	81	912	39	481
医療，福祉	100	4,075	83	4,084
複合サービス事業	24	177	22	175
サービス業（他に分類されないもの）	146	934	133	934
公務（他に分類されるものを除く）	25	384	-	-

産業大分類	(7月1日現在)		(6月1日現在)	
	平成26年		平成28年	
	事業所数	従業者数	事業所数	従業者数
総数	2,058	17,236	1,900	16,185
農林漁業	15	132	15	137
鉱業，採石業，砂利採取業	-	-	-	-
建設業	195	874	186	953
製造業	119	947	114	967
電気・ガス・熱供給・水道業	3	24	-	-
情報通信業	8	21	4	12
運輸業，郵便業	33	528	27	505
卸売業，小売業	532	3,178	512	3,172
金融業，保険業	23	229	24	227
不動産業，物品賃貸業	115	254	122	282
学術研究，専門・技術サービス業	45	170	43	130
宿泊業，飲食サービス業	398	2,846	384	2,956
生活関連サービス業，娯楽業	195	634	190	627
教育，学習支援業	83	1,019	40	657
医療，福祉	104	4,852	87	4,751
複合サービス事業	22	239	22	236
サービス業（他に分類されないもの）	143	884	130	573
公務（他に分類されるものを除く）	25	405	-	-

資料：平成21年経済センサス-基礎調査・平成24年経済センサス-活動調査

平成26年経済センサス-基礎調査・平成28年経済センサス-活動調査

※令和元年経済センサス-基礎調査は、調査方法の変更に伴い産業（大分類）別事業所数および従業者数の調査を行っていない。

## 28. 産業（大分類）常用雇用者規模別民営事業所数および従業者数（平成28年6月1日現在）

産業大分類		総 数		民 営					
				1~4人		5~9人		10~19人	
		事業所数	従業者数	事業所数	従業者数	事業所数	従業者数	事業所数	従業者数
総 数	全 産 業	1,900	16,185	1,283	2,565	312	2,043	180	2,446
	農 林 漁 業	15	137	9	22	4	29	-	-
	鉱業，採石業，砂利採取業	-	-	-	-	-	-	-	-
	建設業	186	953	127	266	42	278	12	151
	製造業	114	967	64	138	24	161	17	248
	電気・ガス・熱供給・水道業	-	-	-	-	-	-	-	-
	情報通信業	4	12	3	5	1	7	-	-
	運輸業，郵便業	27	505	9	23	6	43	5	69
	卸売業，小売業	512	3,172	331	706	92	585	64	860
	金融業，保険業	24	227	12	26	2	12	6	84
	不動産業，物品賃貸業	122	282	106	145	13	74	1	11
	学術研究，専門・技術サービス業	43	130	37	80	4	27	2	23
	宿泊業，飲食サービス業	384	2,956	256	521	70	455	28	389
	生活関連サービス業，娯楽業	190	627	163	302	15	104	7	89
	教育，学習支援業	40	657	24	33	4	30	6	85
	医療，福祉	87	4,751	28	66	20	135	20	286
	複合サービス事業	22	236	13	41	3	21	4	49
	サービス業(他に分類されないもの)	130	573	101	191	12	82	8	102
公務(他に分類されるものを除く)	-	-	-	-	-	-	-	-	

産業大分類		民 営					国、地方公共団体	
		20~29人		30人以上		派遣・下請従業者のみ		
		事業所数	従業者数	事業所数	従業者数	事業所数	事業所数	従業者数
総 数	全 産 業	51	1,229	69	7,902	5	-	-
	農 林 漁 業	-	-	2	86	-	-	-
	鉱業，採石業，砂利採取業	-	-	-	-	-	-	-
	建設業	3	79	2	179	-	-	-
	製造業	4	88	4	332	1	-	-
	電気・ガス・熱供給・水道業	-	-	-	-	-	-	-
	情報通信業	-	-	-	-	-	-	-
	運輸業，郵便業	2	48	5	322	-	-	-
	卸売業，小売業	15	361	10	660	-	-	-
	金融業，保険業	3	72	1	33	-	-	-
	不動産業，物品賃貸業	1	20	1	32	-	-	-
	学術研究，専門・技術サービス業	-	-	-	-	-	-	-
	宿泊業，飲食サービス業	11	274	18	1,317	1	-	-
	生活関連サービス業，娯楽業	3	68	2	64	-	-	-
	教育，学習支援業	3	66	3	443	-	-	-
	医療，福祉	3	76	16	4,188	-	-	-
	複合サービス事業	1	29	1	96	-	-	-
	サービス業(他に分類されないもの)	2	48	4	150	3	-	-
公務(他に分類されるものを除く)	-	-	-	-	-	-	-	

資料：経済センサス-活動調査

## 29. 地区別、産業（大分類）別事業所数

(平成28年6月1日現在)

地区	総数	農林漁業	鉱業、 採石業、 砂利採取業	建設業	製造業	電気・ ガス・ 熱供給・ 水道業	情報 通信業	運輸業、 郵便業	卸売業、 小売業
総数	1,900	15	-	186	114	-	4	27	512
鴨川	609	5	-	44	28	-	1	10	172
東条	300	1	-	38	5	-	3	5	67
西条	129	-	-	16	7	-	-	2	40
田原	69	-	-	6	9	-	-	-	17
大山	31	2	-	2	5	-	-	-	9
吉尾	87	3	-	10	7	-	-	2	31
主基	48	1	-	5	7	-	-	-	12
曾呂	49	-	-	5	4	-	-	2	13
太海	105	-	-	8	6	-	-	1	18
江見	79	1	-	13	6	-	-	-	23
小湊	66	-	-	1	5	-	-	2	21
内浦	97	1	-	7	2	-	-	2	18
天津	178	1	-	25	14	-	-	1	49
浜荻	42	-	-	5	8	-	-	-	17
清澄	8	-	-	-	-	-	-	-	5
四方木	3	-	-	1	1	-	-	-	-

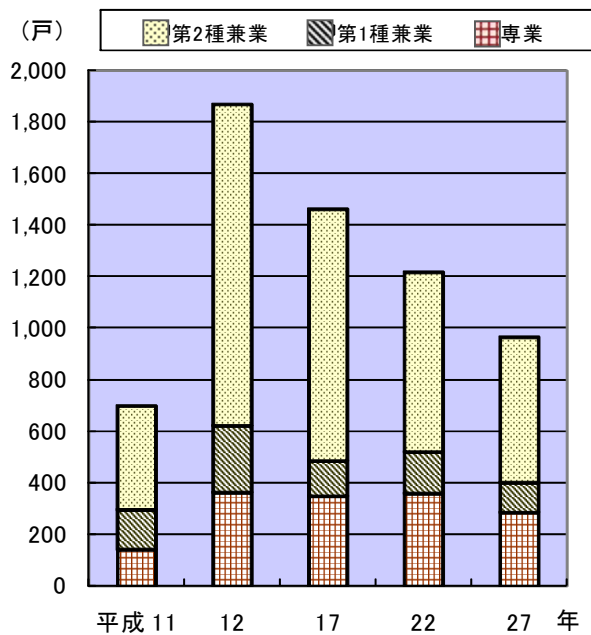
地区	金融業、 保険業	不動産業、 物品賃 貸業	学術研究、 専門・技術 サービス業	宿泊業、 飲食 サービス業	生活関連 サービス業、 娯楽業	教育、 学習 支援業	医療、 福祉	複合 サービス 事業	サービス業 (他に分類 されないもの)	公務 (他に分類 されるもの を除く)
総数	24	122	43	384	190	40	87	22	130	-
鴨川	12	44	23	129	62	17	23	3	36	-
東条	4	32	6	69	24	10	19	1	16	-
西条	1	7	6	16	16	2	5	2	9	-
田原	-	3	1	11	9	1	2	1	9	-
大山	-	-	1	3	4	-	1	1	3	-
吉尾	-	1	1	13	5	-	7	2	5	-
主基	-	4	-	3	8	-	1	1	6	-
曾呂	-	1	1	10	4	-	2	1	6	-
太海	2	3	-	40	9	2	11	1	4	-
江見	-	2	-	9	10	-	3	3	9	-
小湊	1	4	2	12	13	1	-	1	3	-
内浦	1	13	1	25	8	2	5	2	10	-
天津	2	8	1	39	15	4	8	2	9	-
浜荻	1	-	-	4	3	-	-	1	3	-
清澄	-	-	-	-	-	1	-	-	2	-
四方木	-	-	-	1	-	-	-	-	-	-

資料：経済センサス-活動調査



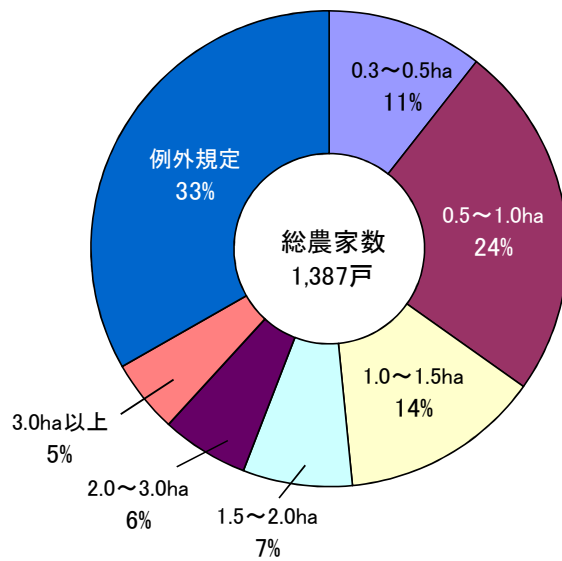
# VI 農林水産業

専兼業別農家数の推移(各年2月1日)



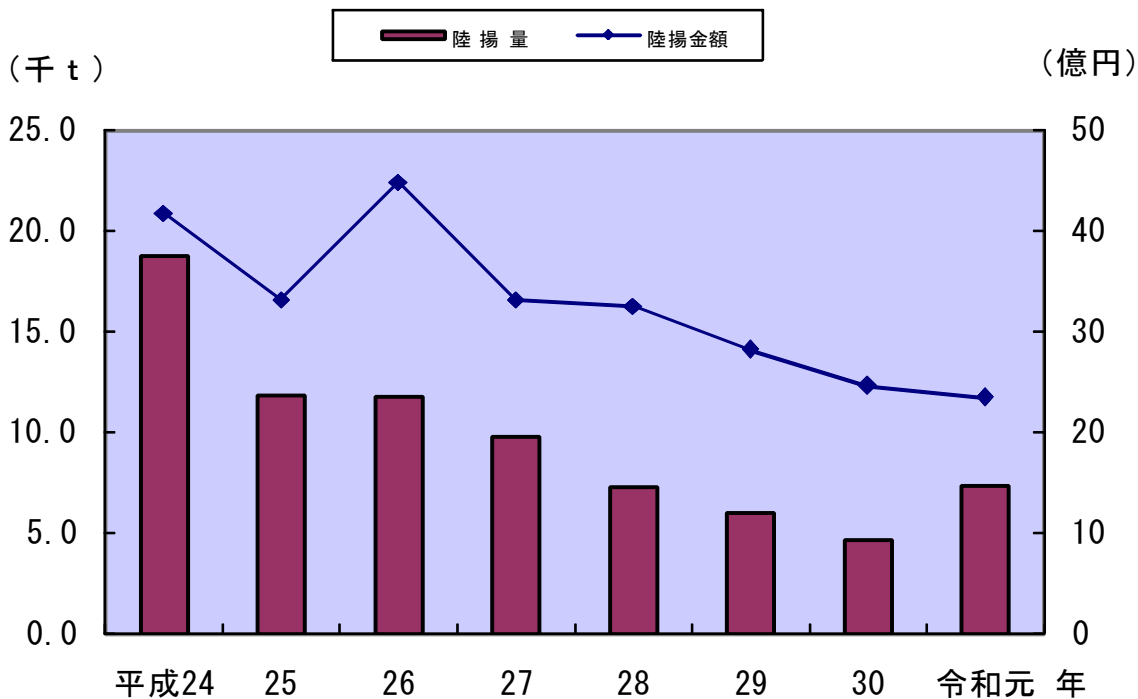
資料：農林業センサス

経営耕地面積規模別農家数割合  
(平成27年2月1日現在)



資料：農林業センサス

水産物陸揚量および陸揚金額の推移 (属地)



資料：農林水産課

## 30. 地区・経営耕地種類別面積

(各年2月1日現在) 単位：a

年・旧町村	総数	田	畑	樹園地		
				計	果樹園	その他の樹園地
平成 11 年	77,725	67,503	9,449	773	653	120
旧鴨川市	76,004	65,991	9,328	685	645	40
旧天津小湊町	1,721	1,512	121	88	8	80
12	175,744	154,574	18,529	2,641	1,902	...
旧鴨川市	171,132	150,897	18,002	2,233	1,834	...
旧天津小湊町	4,612	3,677	527	408	68	...
17	149,617	133,088	14,324	2,205	...	...
旧鴨川市	146,748	130,445	14,119	2,184	...	...
旧天津小湊町	2,869	2,643	205	21	...	...
22	146,092	132,261	11,573	2,258	...	...
旧鴨川市	143,569	130,181	11,270	2,118	...	...
旧天津小湊町	2,523	2,080	303	140	...	...
27	125,952	115,266	8,641	2,045	...	...
(旧町村別)						
江見	2,315	1,263	934	118	...	...
太海	650	470	180	-	...	...
曾呂	7,530	5,724	1,369	437	...	...
大山	10,844	9,521	882	441	...	...
吉尾	21,897	20,567	1,048	282	...	...
主基	26,133	24,881	989	263	...	...
田原	21,114	20,493	616	5	...	...
鴨川	6,699	6,174	481	44	...	...
西条	13,482	12,598	642	242	...	...
東条	13,821	12,188	1,420	213	...	...
天津	X	X	X	X	...	...
小湊	623	607	16	-	...	...
亀山	X	X	X	X	...	...

資料：農林業センサス・農業基本調査

注)平成11年は一部調査。(世帯員のうち、65歳未満で農業従事日数60日以上の人がある世帯のみ)

平成12年の果樹園面積、平成17、22、27年の各面積は販売農家の数値である。

旧町村の内訳は、昭和25年2月1日現在の町村である。

## 31. 地区・専業業種類別農家数

(各年2月1日現在) 単位：戸

年・旧町村	総数	専業	兼業			1種兼業			2種兼業		
			総数	1種兼業	2種兼業	雇われ兼業		自営業	雇われ兼業		自営業
						恒常的勤務	日雇臨時雇出稼ぎ		恒常的勤務	日雇臨時雇出稼ぎ	
平成11年	698	144	554	151	403	89	46	16	308	45	50
旧鴨川市	675	141	534	147	387	86	46	15	296	43	48
旧天津小湊町	23	3	20	4	16	3	-	1	12	2	2
12	1,867	362	1,505	261	1,244	...	...	...	...	...	...
旧鴨川市	1,801	351	1,450	257	1,193	...	...	...	...	...	...
旧天津小湊町	66	11	55	4	51	...	...	...	...	...	...
17	1,463	350	1,113	135	978	...	...	...	...	...	...
旧鴨川市	1,419	344	1,075	133	942	...	...	...	...	...	...
旧天津小湊町	44	6	38	2	36	...	...	...	...	...	...
22	1,218	358	860	162	698	...	...	...	...	...	...
旧鴨川市	1,187	351	836	159	677	...	...	...	...	...	...
旧天津小湊町	31	7	24	3	21	...	...	...	...	...	...
27	965	286	679	116	563	...	...	...	...	...	...
(旧町村別)											
江見	44	22	22	6	16	...	...	...	...	...	...
太海	13	3	10	1	9	...	...	...	...	...	...
曾呂	97	34	63	11	52	...	...	...	...	...	...
大山	110	33	77	6	71	...	...	...	...	...	...
吉尾	135	42	93	13	80	...	...	...	...	...	...
主基	152	52	100	20	80	...	...	...	...	...	...
田原	140	30	110	17	93	...	...	...	...	...	...
鴨川	45	8	37	3	34	...	...	...	...	...	...
西条	91	22	69	14	55	...	...	...	...	...	...
東条	119	37	82	21	61	...	...	...	...	...	...
天津	8	X	X	X	X	...	...	...	...	...	...
小湊	10	2	8	1	7	...	...	...	...	...	...
亀山	1	X	X	X	X	...	...	...	...	...	...

資料：農林業センサス・農業基本調査

注) 平成11年は一部調査。平成12、17、22、27年は販売農家の数値である。  
旧市町の内訳は、昭和25年2月1日現在の町村である。



## 32. 地区別農家人口および農業従事者数

(各年2月1日現在)

年・旧町村	常住世帯人員							
	総数			14歳以下		15歳以上		農業従事者数
	計	男	女	計	(うち)男	計	(うち)男	
平成 11 年	2,819	1,326	1,493	311	138	2,508	1,188	1,845
旧鴨川市	2,734	1,287	1,447	306	136	2,428	1,151	1,790
旧天津小湊町	85	39	46	5	2	80	37	55
12	8,802	4,314	4,488	957	471	7,845	3,843	5,908
旧鴨川市	8,400	4,116	4,284	921	450	7,479	3,666	5,650
旧天津小湊町	402	198	204	36	21	366	177	258
17	5,618	2,767	2,851	557	272	5,061	2,495	3,874
旧鴨川市	5,449	2,685	2,764	546	265	4,903	2,420	3,758
旧天津小湊町	169	82	87	11	7	158	75	116
22	4,328	2,125	2,203	369	182	3,959	1,943	3,012
旧鴨川市	4,214	2,070	2,144	358	178	3,856	1,892	2,935
旧天津小湊町	114	55	59	11	4	103	51	77
27	3,190	1,612	1,578	239	126	2,951	1,486	2,270
(旧町村別)								
江見	152	75	77	17	11	135	64	100
太海	41	19	22	-	-	41	19	34
曾呂	318	158	160	26	12	292	146	230
大山	340	171	169	16	8	324	163	258
吉尾	413	205	208	23	7	390	198	305
主基	488	252	236	35	24	453	228	356
田原	461	241	220	40	21	421	220	318
鴨川	169	87	82	16	10	153	77	114
西条	323	166	157	27	13	296	153	224
東条	423	208	215	31	17	392	191	291
天津	X	X	X	X	X	0	0	X
小湊	28	14	14	2	1	26	13	20
亀山	X	X	X	X	X	0	0	X

資料：農林業センサス・農業基本調査

注) 平成11年は一部調査。

平成17、22、27年は販売農家の数値である。

旧市町の内訳は、昭和25年2月1日現在の町村である。

## 33. 地区別農家世帯員の就業状態

(各年2月1日現在)

年・旧町村	総 数		自営農業だけに 従事した人		自営農業とその他の 仕事に従事した人		その他の 仕事だけに 従事した人	仕事に 従事しな かった人
		(うち)男		(うち)男	自営農業が主	その他の 仕事が主		
平成9年	2,728	1,310	1,194	508	130	701	283	420
旧鴨川市	2,631	1,264	1,163	497	129	662	271	406
旧天津小湊町	97	46	31	11	1	39	12	14
10	8,099	3,943	2,768	1,172	206	2,663	1,019	1,443
旧鴨川市	7,651	3,724	2,641	1,122	200	2,500	950	1,360
旧天津小湊町	448	219	127	50	6	163	69	83
11	2,508	1,188	1,075	458	100	670	272	391
旧鴨川市	2,428	1,151	1,049	446	95	646	262	376
旧天津小湊町	80	37	26	12	5	24	10	15
12	6,555	3,212	2,608	1,131	250	2,183	573	941
旧鴨川市	6,323	3,100	2,533	1,095	243	2,092	552	903
旧天津小湊町	232	112	75	36	7	91	21	38
17	5,061	2,495	1,926	868	404	1,544	504	683
旧鴨川市	4,903	2,420	1,882	851	392	1,484	489	656
旧天津小湊町	158	75	44	17	12	60	15	27
(旧鴨川市)								
江見	237	117	136	61	17	37	17	30
太海	126	58	45	21	28	20	21	12
曾呂	550	277	206	84	66	154	59	65
大山	545	264	169	79	55	185	50	86
吉尾	684	334	280	132	45	221	53	85
主基	768	378	264	117	52	256	78	118
田原	675	342	249	119	50	211	67	98
鴨川	189	96	86	42	8	52	24	19
西条	419	208	161	74	21	142	47	48
東条	710	346	286	122	50	206	73	95
(旧天津小湊町)								
天津	63	31	13	6	10	21	7	12
小湊	84	39	27	10	2	34	8	13
龜山	11	5	4	1	-	5	-	2

資料：農林業センサス・農業基本調査

注)平成9、11年は一部調査。平成12、17年は販売農家の数値である。  
旧市町の内訳は、昭和25年2月1日現在の町村である。

## 34. 地区別農用機械所有台数

(各年2月1日現在) 単位：台

年・旧町村	動力耕うん機 農用トラクター	動力田植機	バインダー	自脱型 コンバイン	米麦用乾燥機
平成 11 年	1,111	549	242	434	505
旧鴨川市	1,081	533	231	421	488
旧天津小湊町	30	16	11	13	17
12	2,592	1,478	607	1,203	1,267
旧鴨川市	2,521	1,433	579	1,164	1,222
旧天津小湊町	71	45	28	39	45
17	1,257	1,193	…	1,140	…
旧鴨川市	1,220	1,155	…	1,105	…
旧天津小湊町	37	38	…	35	…
22	1,054	983	…	889	…
旧鴨川市	1,026	958	…	864	…
旧天津小湊町	28	25	…	25	…
27	847	717	…	667	…
(旧町村別)					
江見	14	9	…	9	…
太海	7	10	…	9	…
曾呂	70	70	…	62	…
大山	89	88	…	75	…
吉尾	125	96	…	74	…
主基	160	122	…	117	…
田原	136	120	…	117	…
鴨川	48	40	…	42	…
西条	87	73	…	72	…
東条	95	76	…	75	…
天津	X	X	…	X	…
小湊	8	8	…	9	…
亀山	X	X	…	X	…

資料：農林業センサス・農業基本調査

注) 平成11年は一部調査。平成12、17、22、27年は販売農家の数値である。  
旧町村の内訳は、昭和25年2月1日現在の町村である。

## 35. 地区・経営耕地面積規模別農家数

(各年2月1日現在) 単位：戸

年・旧町村	総数	0.1ha以上 0.3ha未満	0.3~0.5	0.5~1.0	1.0~1.5	1.5~2.0	2.0~3.0	3.0ha 以上	例外規定
平成 11 年	698	54	63	242	180	85	47	16	11
旧鴨川市	675	52	60	228	179	82	47	16	11
旧天津小湊町	23	2	3	14	1	3	-	-	-
12	2,278	473	393	786	370	134	60	26	36
旧鴨川市	2,169	429	362	758	367	132	60	26	35
旧天津小湊町	109	44	31	28	3	2	-	-	1
17	1,922	-	281	600	296	124	65	41	515
旧鴨川市	1,844	-	266	575	294	123	64	41	481
旧天津小湊町	78	-	15	25	2	1	1	-	34
22	1,676	-	189	480	254	121	67	58	507
旧鴨川市	1,606	-	181	464	251	120	64	58	468
旧天津小湊町	70	-	X	16	3	1	X	-	39
27	1,387	-	147	336	189	103	82	69	461
(旧町村別)									
江見	78	-	9	8	5	2	1	-	53
太海	48	-	4	5	1	-	-	-	38
曾呂	165	-	25	45	15	2	2	1	75
大山	166	-	33	48	14	9	2	3	57
吉尾	183	-	22	41	28	12	15	16	49
主基	183	-	7	53	34	18	18	21	32
田原	161	-	10	39	37	28	14	12	21
鴨川	57	-	7	16	7	6	5	4	12
西条	127	-	7	22	28	14	15	5	36
東条	172	-	18	48	19	11	9	7	65
天津	23	-	X	X	X	X	X	X	X
小湊	20	-	4	6	-	-	-	-	10
龜山	4	-	X	X	X	X	X	X	X

資料：農林業センサス・農業基本調査

注) 平成11年は一部調査。

平成17、22、27年については、経営耕地規模別の内訳は販売農家のみで、0.3ha未満、自給的農家は例外規定に含む。

旧町村の内訳は、昭和25年2月1日現在の町村である。

## 36. 地区別家畜・家きん飼養農家数および頭羽数

(各年2月1日現在) 単位：頭・羽

年・旧町村	乳用牛			肉用牛			豚			採卵鶏	
	飼養 経営 体数	頭 数		飼養 経営 体数	頭 数		飼養 経営 体数	頭 数		飼養 経営 体数	飼養 羽数
		計	(うち) 2歳以上		計	(うち) 肥育用		計	(うち) 肥育用		
平成 11 年											
旧鴨川市	87	2,335	1,500	21	636	…	3	1,800	…	6	7,560
旧天津小湊町	3	115	71	-	-	…	-	-	…	-	-
12											
旧鴨川市	91	2,500	1,761	24	766	618	5	3,640	3,475	7	7,500
旧天津小湊町	3	148	93	1	X	X	-	-	-	-	-
17											
旧鴨川市	50	1,623	…	20	936	…	2	X	…	9	6,245
旧天津小湊町	2	X	…	-	-	…	-	-	…	-	-
22											
旧鴨川市	35	1,327	…	16	657	581	2	X	…	7	4,990
旧鴨川市	34	X	…	16	X	…	2	X	…	7	X
旧天津小湊町	1	X	…	-	-	…	-	-	…	-	-
27											
27	29	1,211	…	18	X	X	-	-	…	3	215
(旧町村別)											
江見	4	181	…	3	X	-	-	-	…	-	-
太海	-	-	…	-	-	-	-	-	…	-	-
曾呂	11	361	…	8	X	X	-	-	…	-	-
大山	2	X	…	1	X	-	-	-	…	-	-
吉尾	3	X	…	4	X	X	-	-	…	-	-
主基	5	134	…	-	-	-	-	-	…	-	-
田原	1	X	…	1	X	X	-	-	…	1	X
鴨川	-	-	…	-	-	-	-	-	…	1	X
西条	-	-	…	-	-	-	-	-	…	-	-
東条	2	X	…	1	X	X	-	-	…	1	X
天津	X	X	…	X	X	X	X	X	…	X	X
小湊	-	-	…	-	-	-	-	-	…	-	-
龜山	X	X	…	X	X	X	X	X	…	X	X

資料：農林業センサス・農業基本調査

注) 平成11年は一部調査。

平成12、17、22、27年は販売農家の数値である。

旧町村の内訳は、昭和25年2月1日現在の町村である。

## 37. 地区別施設園芸の農家数および施設面積

(各年2月1日現在) 単位: 面積㎡

年・旧町村	施設のある 実農家数	総面積	ビニールハウス		ガラス室		収穫面積
			実農家数	面積	実農家数	面積	
平成8年	358	411,132	344	363,982	37	47,200	546,718
旧鴨川市	355	408,850	341	361,700	37	47,200	542,306
旧天津小湊町	3	2,282	3	2,282	-	-	4,412
9	229	X	216	X	28	46,079	X
旧鴨川市	228	329,014	215	282,935	28	46,079	426,244
旧天津小湊町	1	X	1	X	-	-	X
10	319	X	304	X	33	52,159	X
旧鴨川市	318	409,009	303	356,850	33	52,159	525,836
旧天津小湊町	1	X	1	X	-	-	X
11	191	X	180	X	24	40,703	X
旧鴨川市	190	307,239	179	266,536	24	40,703	403,409
旧天津小湊町	1	X	1	X	-	-	X
12	297	X	284	X	30	X	X
旧鴨川市	295	366,400	282	323,400	29	43,000	472,800
旧天津小湊町	2	X	2	X	1	X	X
(旧鴨川市)							
江見	97	112,000	97	104,000	7	8,000	126,200
太海	36	35,200	36	35,200	-	-	44,100
曾呂	14	31,500	14	31,500	-	-	33,900
大山	3	3,700	3	3,700	-	-	6,700
吉尾	8	4,600	8	4,600	-	-	5,800
主基	19	X	18	15,700	2	X	29,100
田原	11	X	10	10,600	1	X	14,300
鴨川	22	25,400	18	22,500	4	2,900	41,900
西条	27	60,800	21	33,500	11	27,300	68,800
東条	58	63,500	57	62,100	4	1,400	102,000
(旧天津小湊町)							
天津	1	X	1	X	-	-	X
小湊	1	X	1	X	1	X	X
龜山	-	-	-	-	-	-	-

資料: 農林業センサス・農業基本調査

注) 平成9、11年は一部調査。平成12年は販売農家のみ集計。

旧市町の内訳は、昭和25年2月1日現在の町村である。

## 38. 果樹種目別栽培農家数および栽培面積

(各年2月1日現在) 単位: 面積 a

年・旧町村	なし		かき		かんきつ類		びわ		その他	
	栽培農家数	面積	栽培農家数	面積	栽培農家数	面積	栽培農家数	面積	栽培農家数	面積
平成 11 年	2	4	5	46	37	X	X	X	9	X
旧鴨川市	2	4	5	46	36	457	X	X	8	136
旧天津小湊町	-	-	-	-	1	X	-	-	1	X
12	-	-	7	87	110	X	X	X	19	X
旧鴨川市	-	-	7	87	109	1,504	X	X	15	184
旧天津小湊町	-	-	-	-	1	X	-	-	5	X
17	-	-	9	X	94	X	-	-	33	X
旧鴨川市	-	-	8	74	92	1,088	-	-	31	281
旧天津小湊町	-	-	1	X	2	X	-	-	2	X
22	-	-	4	...	72	...	1	...	27	...
27	-	-	7	39	70	X	1	X	23	X

注) 平成11年は、一部調査。平成12、17、22、27年は販売農家の数値である。

資料: 農林業センサス・農業基本調査

## 39. 作物別収穫栽培農家数・収穫栽培面積および販売農家数

(平成27年2月1日現在)

区分	稲	麦類	雑穀	いも類	豆類
販売農家数	836	-	-	31	40
収穫面積(a)	99,697	-	-	183	244
(続)					
区分	工芸農作物	野菜類	花き類・花木	種苗・苗木類	その他の作物
販売農家数	-	214	107	...	13
収穫面積(a)	-	X	2,148	...	1,032

注) 販売農家の数値である。

資料: 農林業センサス

## 40. 農業産出額（農業粗生産額）および生産農業所得

単位：千万円

年	合計 ①+② +③	耕 種							
		耕種計 ①	米	麦 類	雑穀 豆類	い も 類	野 菜	果 実	花 き
平成 12 年 旧鴨川市	637	489	184	-	1	5	112	8	177
旧天津小湊町	21	12	5	-	0	0	6	1	0
13 旧鴨川市	572	435	170	0	1	5	104	6	149
旧天津小湊町	20	11	5	-	0	0	6	0	0
14 旧鴨川市	551	412	162	0	1	5	99	6	139
旧天津小湊町	19	11	5	-	0	0	6	0	0
15 旧鴨川市	584	454	218	0	1	5	91	5	134
旧天津小湊町	19	11	6	-	0	1	5	0	0
16 旧鴨川市	542	407	180	0	1	4	87	6	128
旧天津小湊町	18	9	4	-	0	0	5	0	0
17	527	404	166	-	1	5	91	7	133
18	550	424	166	0	1	5	95	9	148
19	550	424	166	0	1	5	95	9	148

(続)

年	耕 種		畜産 ②	加 工 農産物 ③	生 産 農 業 所得率	生産農業 所得 (補助金、 交付金等 を含む)	農 業 生 産 性	
	工 芸 農産物	種 苗 苗木類 その他					耕地10 <sup>a</sup> 当たり 生産農業 所得 (千円)	基幹的農業従事者 1人当たり 生産農業所得 (千円)
平成 12 年 旧鴨川市	0	0	149	-	46.0	293	119	1,487
旧天津小湊町	-	0	9	-	38.1	8	64	1,279
13 旧鴨川市	0	0	137	-	42.3	242	99	1,230
旧天津小湊町	0	0	9	-	35.0	7	58	1,131
14 旧鴨川市	0	0	139	-	41.7	230	95	1,169
旧天津小湊町	0	0	8	-	36.8	7	57	1,098
15 旧鴨川市	-	0	130	-	48.3	282	117	1,433
旧天津小湊町	-	0	8	-	36.8	7	64	1,213
16 旧鴨川市	-	0	135	-	41.3	224	98	1,139
旧天津小湊町	-	0	9	-	44.4	8	66	1,246
17	-	0	123	0	36.4	192	81	1,111
18	-	0	126	1	34.5	190	80	1,168
19	-	0	126	1	34.5	190	80	1,168

資料：関東農政局 千葉統計・情報センター「千葉農林水産統計年報」

※平成20年からは、市町村を単位とした推計は廃止。



## 41. 地区・農産物販売額規模別農家数

(各年2月1日現在)

年・旧町村	総数	なし	50万円 未満	50～100 万円	100～ 200 万円	200～ 300 万円	300～ 500 万円	500～ 700 万円	700～ 1,000 万円	1,000 万円 以上
平成 11 年										
旧鴨川市	675	15	98	123	152	62	52	45	41	87
旧天津小湊町	23	6	5	4	3	1	1	1	-	2
12										
旧鴨川市	1,801	82	499	506	345	100	78	44	58	89
旧天津小湊町	66	3	45	6	7	1	1	-	1	2
17										
旧鴨川市	1,419	77	365	373	286	77	76	45	49	71
旧天津小湊町	44	4	26	7	3	-	2	-	-	2
22	1,218	73	352	318	223	92	53	30	28	49
旧鴨川市	1,187	69	334	313	222	91	52	30	28	48
旧天津小湊町	31	4	18	5	1	1	1	-	-	1
27	965	43	327	240	158	59	59	18	22	39
(旧町村別)										
江見	44	2	6	5	5	7	7	1	5	6
太海	13	-	5	3	4	-	-	-	-	1
曾呂	97	4	49	19	6	6	2	-	2	9
大山	110	8	63	23	7	4	-	1	2	2
吉尾	135	5	46	27	29	7	11	1	4	5
主基	152	9	35	42	29	18	7	3	2	7
田原	140	3	36	54	31	3	10	2	-	1
鴨川	45	1	17	8	7	1	6	2	2	1
西条	91	2	24	32	21	3	1	3	2	3
東条	119	4	37	25	18	10	15	4	3	3
天津	8	X	X	X	X	X	X	X	X	X
小湊	10	2	7	1	-	-	-	-	-	0
亀山	1	X	X	X	X	X	X	X	X	X

資料：農林業センサス・農業基本調査

注) 平成11年は、一部調査。平成12、17、22、27年は販売農家の数値である。  
旧町村別の内訳は、昭和25年2月1日現在の町村である。

## 42. 林野面積

(平成27年2月1日現在) 単位: ha

区分	総数	国有	独立行政法人等	公有	私有
鴨川市	11,966	11	861	1,857	9,237

資料: 農林業センサス

## 43. 林家数と保有山林面積

(平成27年2月1日現在)

総数		農家林家		非農家林家	
林家数	面積(a)	林家数	面積(a)	林家数	面積(a)
591	160,186	334	83,116	257	77,070

資料: 農林業センサス

## 44. 農地法による許可状況

単位: 面積㎡

区分		平成29年		平成30年	
		件数	面積	件数	面積
第3条	田	67	44,613	76	60,483
	畑	37	12,882	18	6,999
	計	104	57,495	94	67,482
第4条	田	6	1,748	2	439
	畑	2	664	1	991
	計	8	2,412	3	1,430
第5条	田	51	23,408	32	18,079
	畑	19	4,197	9	4,196
	計	70	27,605	41	22,275
許可を要しない証明		-	-	7	2,764

(続)

区分		令和元年		令和2年	
		件数	面積	件数	面積
第3条	田	76	88,058	101	87,705
	畑	25	7,129	33	17,671
	計	101	95,187	134	105,376
第4条	田	6	1,831	4	3,102
	畑	-	-	1	300
	計	6	1,831	5	3,402
第5条	田	40	23,864	44	16,641
	畑	13	6,086	19	4,719
	計	53	29,950	63	21,360
許可を要しない証明		22	7,760	24	11,823

注) 件数は延数である。

面積は小数点以下切り捨てのため、内数と計が一致しない場合がある。

資料: 農業委員会事務局

45. 自営・雇われ別および男女別漁業就業者数

(各年11月1日現在)

区分	総数	自家漁業のみ	団体経営体の責任ある者	漁業雇われ	男	女
平成25年	489	252	...	237	488	1
鴨川	175	41	...	134	174	1
江見	88	85	...	3	88	-
小湊	69	48	...	21	69	-
天津	157	78	...	79	157	-
区分	総数	自家漁業のみ	団体経営体の責任ある者	漁業雇われ	男	女
平成30年	483	244	7	232	466	17
鴨川	179	52	6	121	177	2
江見	85	80	-	5	80	5
小湊	78	52	-	26	68	10
天津	141	60	1	80	141	0

資料：漁業センサス

46. 営んだ漁業種類別経営体数

(平成30年11月1日現在)

区分	総数(実数)	底びき網	船びき網	まき網		刺網		さんま棒受網	大型定置網	さけ定置網	小型定置網	その他の網漁業	はえ縄	釣				小型捕鯨	潜水機漁業	採貝・採藻	その他の漁業	海面養殖
				大中小型まき網	中・小型まき網	流し網	その他の刺網							かつお一本釣	いか釣	ひき縄釣	その他の釣					
総数	221	-	-	1	4	-	131	-	1	-	-	2	7	5	6	45	99	-	-	114	11	-
鴨川	49	-	-	-	3	-	25	-	1	-	-	-	-	2	4	14	19	-	-	31	3	-
江見	69	-	-	-	-	-	60	-	-	-	-	2	1	3	1	3	20	-	-	39	1	-
小湊	45	-	-	-	-	-	25	-	-	-	-	-	6	-	-	6	21	-	-	22	5	-
天津	58	-	-	1	1	-	21	-	-	-	-	-	-	-	1	22	39	-	-	22	2	-

※複数回答。

資料：漁業センサス

47. 経営組織別経営体数

(各年11月1日現在)

区分	平成25年							平成30年						
	総数	個人	会社	漁業協同組合	漁業生産組合	共同経営	その他	総数	個人	会社	漁業協同組合	漁業生産組合	共同経営	その他
総数	242	238	2	1	-	1	-	221	217	3	1	-	-	-
鴨川	46	43	2	1	-	-	-	49	46	2	1	-	-	-
江見	77	77	-	-	-	-	-	69	69	-	-	-	-	-
小湊	45	44	-	-	-	1	-	45	45	-	-	-	-	-
天津	74	74	-	-	-	-	-	58	57	1	-	-	-	-

資料：漁業センサス

48. 漁業地区別自営漁業の専兼業別経営体数

(各年11月1日現在)

区分	平成25年				平成30年			
	総数	専業	兼業		総数	専業	兼業	
			漁業が主	漁業が従			漁業が主	漁業が従
総数	238	135	72	31	217	161	35	21
鴨川	43	28	8	7	46	36	8	2
江見	77	36	31	10	69	46	10	13
小湊	44	27	12	5	45	32	10	3
天津	74	44	21	9	57	47	7	3

資料：漁業センサス

## 49. 漁船区分別漁業経営体、従事者および登録漁船数

(令和2年12月31日現在)

区分	総数	動力漁船							無動力船
		総数	3t未満	3~5t	5~10t	10~20t	20~50t	50~100t	
経営体	375	…	…	…	…	…	…	…	…
漁業従事者	522	…	…	…	…	…	…	…	…
登録漁船	526	525	380	86	21	38	0	0	1

資料：農林水産課

## 50. 漁港の状況

(令和2年4月1日現在)

漁港名	種別	管理	告示		泊地面積 (㎡)	航路 (㎡)
			年月日	記号		
小湊	第3種	千葉県	昭43.12.16	農林省第1957号	70,586.00	640.00
天津	第3種	千葉県	昭37.10.25	農林省第1342号	26,096.90	3,600.00
鴨川	第3種	千葉県	昭37.10.25	農林省第1342号	148,863.00	0.00
浜荻	第2種	鴨川市	平17.2.2	農林水産省第222号	25,856.00	5,200.00
浜波太	第2種	鴨川市	昭27.2.29	農林省第61号	8,412.00	4,400.00
江見	第2種	鴨川市	昭43.12.16	農林省第1957号	14,412.00	3,000.00
天面	第1種	鴨川市	昭27.2.29	農林省第61号	3,472.00	780.00
太夫崎	第1種	鴨川市	昭27.2.29	農林省第61号	38,642.00	3,102.00

(続)

漁港名	外かく施設(m)			けい留施設(m)		
	防波堤	防砂堤	護岸	物揚場	船揚場	岸壁
小湊	1,230.10	-	929.00	220.00	554.20	499.62
天津	763.20	-	956.80	133.00	318.70	683.20
鴨川	2,265.20	-	966.40	454.30	413.70	756.70
浜荻	434.20	-	179.00	48.00	151.00	254.60
浜波太	270.70	-	399.60	210.70	175.50	-
江見	345.65	-	428.20	376.10	142.40	-
天面	164.80	89.80	147.50	109.00	158.50	-
太夫崎	637.50	27.00	937.64	169.60	265.40	-

資料：農林水産課

## 51. 水産物陸揚量の状況

(1) 漁業種別陸揚量(属地数量)

単位：t

年・所属	総数	釣漁業	巻網漁業	定置網漁業	採藻漁業	刺網漁業	その他の漁業
平成 24 年	18,750.5	658.6	15,179.8	2,274.9	418.3	153.0	14.2
25	11,858.4	537.0	8,783.3	2,033.5	330.9	107.7	66.0
26	11,778.8	479.1	9,141.0	1,743.0	218.9	126.8	70.0
27	9,765.5	504.8	6,949.3	1,873.0	252.6	148.6	37.2
28	7,275.2	450.1	5,469.8	985.9	200.0	98.7	70.7
29	5,984.7	390.6	4,339.7	917.1	179.6	94.5	63.2
30	4,630.6	429.3	2,882.6	929.6	223.1	96.0	70.0
令和元年	7,361.8	330.7	5,288.6	1,371.2	221.2	97.3	52.8

(2) 年次別陸揚金額(属地数量)

単位：量 t, 金額千円

年次	陸揚量	陸揚金額	1 t 当たり陸揚金額
平成 24 年	18,750.5	4,168,000	222
25	11,858.4	3,309,000	279
26	11,778.8	4,475,000	380
27	9,765.5	3,312,000	339
28	7,275.2	3,250,000	447
29	5,984.7	2,817,000	471
30	4,630.6	2,458,000	531
令和元年	7,361.8	2,345,000	319

資料：農林水産課

## 52. 種類別漁獲量の推移

単位：t

年	総数	魚 類											
		魚類計	まぐろ類	かじき類	かつお類	いわし類	あじ類	さば類	さんま	ぶり類	ひらめ・かれい類	たい類	その他の魚類
平成 24 年	18,787	18,154	45	18	181	3,353	884	3,081	3	10,130	28	18	414
25	11,867	11,278	41	19	170	2,319	721	2,301	30	5,206	53	9	407
26	11,095	10,640	40	19	34	2,592	570	1,486	32	5,265	58	9	535
27	9,777	9,343	X	23	170	3,271	437	701	X	4,188	63	21	429
28	7,326	6,947	41	25	157	1,174	318	645	X	4,128	30	12	X
29	7,151	6,742	59	X	35	1,918	197	521	X	3,538	39	23	361
30	4,681	4,293	37	X	92	706	101	359	X	2,451	34	34	430

(続)

年	えび類			かに類	貝類				いか類	たこ類	海産ほ乳類	その他の水産動物類	海藻類
	えび類計	いせえび	その他のえび類		貝類計	あわび類	さざえ	その他の貝類					
平成 24 年	46	46	0	1	91	28	44	20	81	5	-	1	406
25	45	45	0	1	98	25	50	23	74	3	-	1	368
26	49	49	0	1	105	21	64	20	71	9	-	1	220
27	33	33	0	1	95	16	59	20	49	1	-	0	254
28	33	33	0	0	103	19	62	22	28	12	1	1	202
29	31	31	0	1	109	24	58	26	27	0	-	0	240
30	46	46	0	1	79	17	52	10	26	13	-	0	223

注) 単位未満を四捨五入したため、総数と内訳の計が一致しない場合がある。

資料：海面漁業生産統計調査

※令和元年調査から市町村別統計は廃止。



# VII 建設





## 53. 道路現況

(令和2年3月31日現在) 単位：m

区分	総実延長	路面別					改良別		舗装率 (%)	改良率 (%)
		舗装道				砂利道 (非舗装)	改良済	未改良		
		計	セメント系	高級 アスファルト	簡易 アスファルト					
国 道	42,255	42,255	3,333	38,922	0	0	40,789	1,466	100.0	96.5
県 道	71,861	71,861	303	62,317	9,241	0	59,766	12,095	100.0	83.2
市 道	742,325	513,774	191,158	14,090	308,526	228,550	236,469	505,855	69.2	31.9

資料：千葉県安房土木事務所・都市建設課

注) 「路面別の計」及び「改良別の計」については、単位以下の端数処理により、総実延長と一致しない場合がある。

## 54. 構造別建築物着工状況

単位：床面積の合計㎡・工事費予定額万円

年	総 数		木 造		鉄骨・鉄筋 コンクリート造		鉄筋コンクリート造	
	床面積 の合計	工事費 予定額	床面積 の合計	工事費 予定額	床面積 の合計	工事費 予定額	床面積 の合計	工事費 予定額
平成 25 年	31,119	610,022	15,990	283,350	2,897	X	1,628	X
26	19,685	363,428	12,451	214,963	-	-	1,210	X
27	26,853	586,186	12,197	213,625	340	X	3,431	X
28	17,773	327,884	11,395	205,923	-	-	958	X
29	27,227	654,249	13,638	240,461	-	-	3,042	X
30	64,738	2,023,792	12,007	223,370	-	-	49,115	1,738,999

年	鉄 骨 造		コンクリート ブロック造		そ の 他	
	床面積 の合計	工事費 予定額	床面積 の合計	工事費 予定額	床面積 の合計	工事費 予定額
平成 25 年	10,604	216,272	-	-	-	-
26	6,024	107,655	-	-	-	-
27	10,885	255,541	-	-	-	-
28	5,378	101,551	-	-	42	X
29	10,513	401,108	-	-	34	X
30	3,594	61,363	-	-	22	X

資料：千葉県統計年鑑

## 55. 家屋棟数および床面積

(各年1月1日現在) 単位: 面積㎡

年	総 数		免税点以上の家屋			
	棟数	床面積	総 数		木 造	
			棟数	床面積	棟数	床面積
平成 27 年	32,924	3,240,295	27,488	2,809,830	22,503	1,784,028
28	32,815	3,249,995	27,470	2,813,898	22,480	1,785,572
29	32,742	3,255,489	27,469	2,825,587	22,475	1,791,325
30	32,676	3,261,493	27,386	2,828,823	22,393	1,790,416
31	32,543	3,260,083	27,315	2,830,675	22,335	1,792,046
令和 2 年	32,376	3,257,813	27,201	2,831,398	22,233	1,791,655

(続)

年	免税点以上の家屋		免税点未満の家屋		非課税家屋	
	非木造		棟数	床面積	棟数	床面積
	棟数	床面積				
平成 27 年	4,985	1,025,802	4,548	212,656	888	217,809
28	4,990	1,028,326	4,442	209,237	903	226,860
29	4,994	1,034,262	4,375	205,553	898	224,349
30	4,993	1,038,407	4,392	208,321	898	224,349
31	4,980	1,038,629	4,327	204,810	901	224,598
令和 2 年	4,968	1,039,743	4,275	201,817	900	224,598

資料: 税務課

## 56. 用途別木造家屋数および床面積

(各年1月1日現在) 単位: 面積㎡

年	総 数		住 宅		店 舗	
	棟数	床面積	棟数	床面積	棟数	床面積
平成 27 年	26,959	1,992,659	16,400	1,399,150	864	68,240
28	26,834	1,990,863	16,378	1,400,991	861	68,187
29	26,763	1,993,893	16,385	1,405,569	849	67,639
30	26,697	1,995,728	16,379	1,408,433	843	67,353
31	26,576	1,993,969	16,336	1,408,978	842	67,422
令和 2 年	26,422	1,990,595	16,297	1,409,683	829	66,686

(続)

年	工 場 ( 倉 庫 )		併 用 住 宅		そ の 他	
	棟数	床面積	棟数	床面積	棟数	床面積
平成 27 年	1,043	67,997	1,231	126,165	7,421	331,107
28	1,033	67,253	1,221	125,023	7,341	329,409
29	1,028	66,810	1,214	124,787	7,287	329,088
30	1,031	66,514	1,204	124,224	7,240	329,204
31	1,020	65,130	1,199	124,017	7,179	328,422
令和 2 年	1,007	64,279	1,196	124,010	7,093	325,937

資料: 税務課

## 57. 用途別非木造家屋数および床面積

(各年1月1日現在) 単位: 面積㎡

年	総 数		住 宅		店舗・事務所等		工場・倉庫・その他	
	棟数	床面積	棟数	床面積	棟数	床面積	棟数	床面積
平成 27 年	5,077	1,029,827	2,152	315,225	383	176,318	2,542	538,284
28	5,078	1,032,272	2,159	316,855	381	177,529	2,538	537,888
29	5,081	1,037,247	2,169	319,568	380	180,854	2,532	536,825
30	5,081	1,041,416	2,182	324,108	364	180,491	2,535	536,817
31	5,066	1,041,516	2,180	325,978	358	177,501	2,528	538,037
令和 2 年	5,054	1,042,620	2,175	325,991	359	177,918	2,520	538,711

資料: 税務課

58. 住居の種類、住宅の所有の関係別一般世帯数、一般世帯人員、  
1世帯当たり人員、1世帯当たり延べ面積および1人当たり延べ面積

(平成27年10月1日現在)

区 分	世帯数	世帯人員	1世帯 当たり 人員	1世帯当たり 延べ面積 (㎡)	1人当たり 延べ面積 (㎡)
一 般 世 帯	14,412	32,681	2.27	-	-
住宅に住む一般世帯	13,988	32,151	2.30	-	-
主 世 帯	13,887	31,950	2.30	-	-
持 ち 家	10,380	26,198	2.52	-	-
公営・都市機構・公社の借家	140	269	1.92	-	-
民 営 の 借 家	2,566	4,326	1.69	-	-
給 与 住 宅	801	1,157	1.44	-	-
間 借 り	101	201	1.99	-	-
住宅以外に住む一般世帯	424	530	1.25	-	-

資料: 国勢調査

## 59. 市営住宅

(令和2年9月30日現在)

総 数			木 造			非 木 造			入居世帯数および世帯人員	
総戸数	2DK	3DK	戸数	2DK	3DK	戸数	2DK	3DK	世帯数	世帯人員
150	53	97	45	17	28	105	36	69	103	193

資料: 都市建設課

## 60. 下水路の状況

(令和2年3月末現在)

排水路線名	幅員(m)	延長(m)	面積(ha)	事業年度	備考
川田都市下水路	○1.0 ~ □2.0	847	30	昭39・40・42	完了
前原下都市下水路	○1.0 ~ ⊕2.0	611	34	昭39・41	完了
沼里都市下水路	○0.9 ~ ⊕1.5	1,179	30	昭44~49	完了
東条都市下水路	○1.5 ~ □8.0	1,900	34	昭51~58	完了

注) ○ヒューム管、⊕U字型排水路、□ボックス型排水路

資料: 都市建設課

## 61. 公園、児童遊園一覧表

(令和2年12月31日現在)

名 称	設置場所	設置年月日	面積 (㎡)
大 浦 児 童 遊 園	鴨川市貝渚2805番地1	昭 和 37 年 2 月 28 日	512
岡 芝 児 童 遊 園	鴨川市横渚812番地	昭 和 43 年 4 月 1 日	600
川 代 児 童 遊 園	鴨川市川代1361番地1	昭 和 46 年 4 月 1 日	660
田 町 児 童 遊 園	鴨川市横渚779番地	昭 和 46 年 4 月 1 日	792
二 夕 間 浦 児 童 遊 園	鴨川市天津1103番地14外地先	昭 和 41 年 7 月 16 日	891
城 崎 児 童 遊 園	鴨川市天津1961番地	昭 和 46 年 4 月 1 日	254
西 児 童 遊 園	鴨川市浜荻1145番地4	昭 和 55 年 4 月 1 日	237
汐 留 公 園	鴨川市貝渚3270番地1	昭 和 53 年 4 月 4 日	3,140
汐 入 公 園	鴨川市広場820番地4地先	昭 和 55 年 3 月 31 日	657
浦 ノ 脇 公 園	鴨川市東町994番地4	昭 和 59 年 6 月 28 日	2,868
鴨 川 潮 さ い 公 園	鴨川市前原357番地地先	昭 和 59 年 10 月 5 日	13,630
魚 見 塚 一 戦 場 公 園	鴨川市貝渚3310番地	昭 和 61 年 3 月 28 日	64,192
主 基 斉 田 址 公 園	鴨川市北小町1853番地2	昭 和 61 年 3 月 28 日	379
鴨 川 市 3 0 記 念 公 園	鴨川市横渚1430番地1	平 成 14 年 3 月 27 日	4,400
天 津 駅 前 公 園	鴨川市天津987番地7	平 成 17 年 2 月 11 日	696
小 湊 駅 前 公 園	鴨川市内浦343番地7	平 成 17 年 2 月 11 日	171
清 澄 植 物 公 園	鴨川市清澄218番地1	平 成 17 年 2 月 11 日	2,150
鴨 川 市 ふ れ あ い 記 念 公 園	鴨川市太海1734番地4	平 成 19 年 4 月 1 日	85,395
鴨 川 駅 西 口 公 園	鴨川市横渚975番地5	平 成 19 年 4 月 1 日	771

資料：都市建設課・子ども支援課

# VIII 工業

## 62. 製造事業所数、従業者数および製造品出荷額等

産業中分類	事業所数			従業者数			現金給与 総額
	総数	従業者規模別		総数	常用 労働者	個人業主 無給家族 従業者	
		29人 以下	30人 以上				
平成26年	53	50	3	854	844	10	260,353
29	45	41	4	731	724	7	271,362
30	39	35	4	671	666	5	219,185
令和元年	36	33	3	610	605	5	288,964
(内訳)							
食料品	20	19	1	238	233	5	45,416
飲料・たばこ	4	4	-	44	44	-	10,946
繊維	-	-	-	-	-	-	-
木材・木製品	2	2	-	16	16	-	X
家具・装備品	-	-	-	-	-	-	-
パルプ・紙	1	1	-	7	7	-	X
印刷	1	1	-	6	6	-	X
化学	1	-	1	44	44	-	X
石油・石炭	-	-	-	-	-	-	-
プラスチック	1	1	-	20	20	-	X
ゴム	-	-	-	-	-	-	-
なめし革	-	-	-	-	-	-	-
窯業・土石	2	2	-	31	31	-	X
鉄鋼	-	-	-	-	-	-	-
非鉄	-	-	-	-	-	-	-
金属製品	1	-	1	167	167	-	X
はん用機械	1	1	-	17	17	-	X
生産用機械	-	-	-	-	-	-	-
業務用機械	-	-	-	-	-	-	-
電子・デバイス	-	-	-	-	-	-	-
電気機械	1	1	-	14	14	-	X
情報通信機械	-	-	-	-	-	-	-
輸送用機械	-	-	-	-	-	-	-
その他製造業	1	1	-	6	6	-	X

注) 従業者4人以上の事業所を対象としている。

平成27年、平成28年は調査は実施していない。

調査の基準日は平成26年までが12月31日、平成29年から6月1日となった。

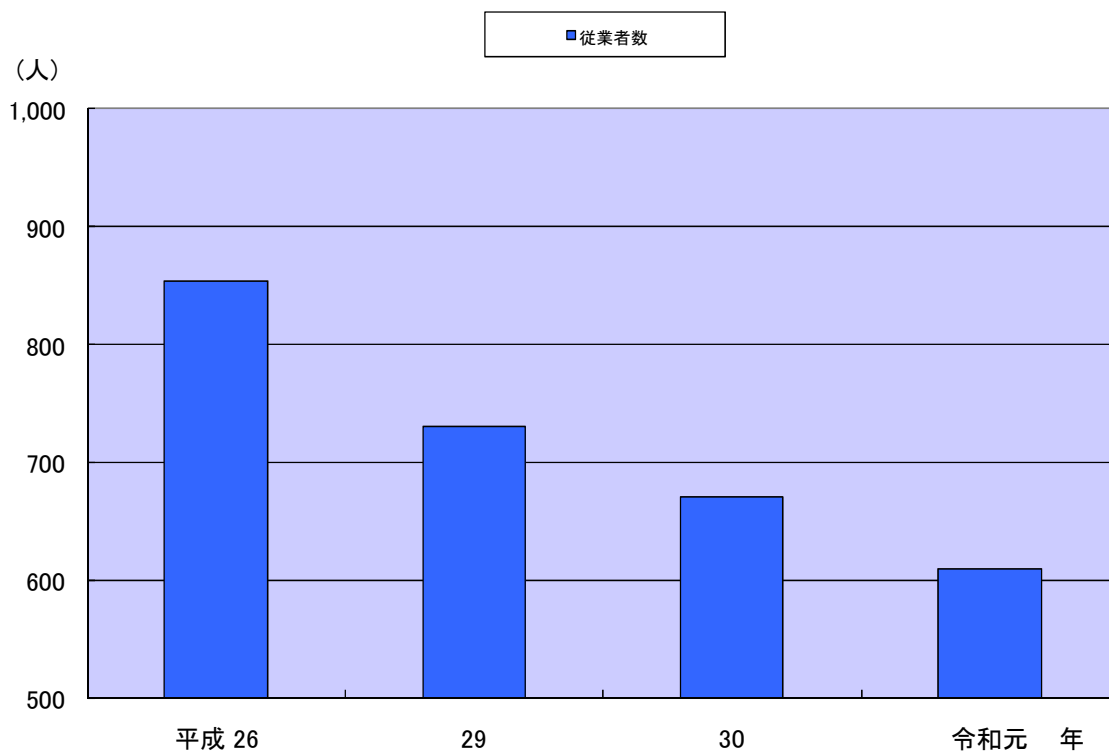
「事業所数、従業者数」については6月1日現在、経理事項については前年1月～12月の実績により調査。

金額単位：万円

原材料 使用額等	製 造 品 出 荷 額 等				生産額	付 加 価値額
	合計	製造品出荷額	加工賃収入額	その他収入額		
868,978	1,672,553	1,365,153	126,239	181,161	1,525,282	756,693
887,273	1,428,851	1,213,695	85,544	129,612	1,283,407	458,439
913,373	1,616,927	1,339,109	135,701	142,117	1,457,729	612,007
922,012	1,522,477	1,245,820	129,748	146,909	1,373,518	535,430
434,323	572,642	516,780	X	X	563,542	131,260
34,878	124,327	114,327	-	10,000	114,327	80,278
-	-	-	-	-	-	-
X	X	X	-	-	X	X
-	-	-	-	-	-	-
X	X	X	-	-	X	X
X	X	X	-	-	X	X
X	X	X	-	-	X	X
-	-	-	-	-	-	-
X	X	X	-	-	X	X
-	-	-	-	-	-	-
-	-	-	-	-	-	-
X	X	X	X	X	X	X
X	X	X	-	-	X	X
-	-	-	-	-	-	-
-	-	-	-	-	-	-
X	X	X	-	-	X	X
-	-	-	-	-	-	-
-	-	-	-	-	-	-
X	X	X	-	-	X	X

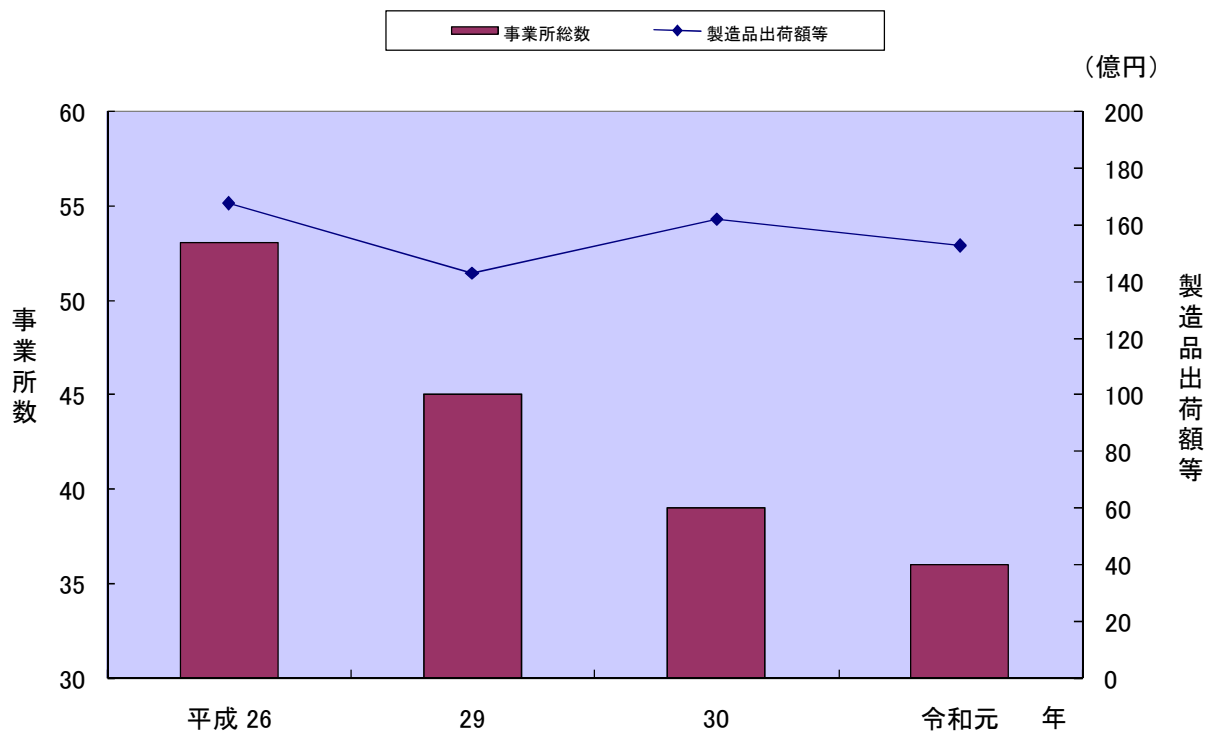
資料：工業統計調査

### 従業者数の推移



資料：工業統計調査

### 製造事業所数、製造品出荷額等の推移



資料：工業統計調査



# IX 商業



## 63. 産業（小分類）別商店数、従業者数および商品販売額

産業分類	平成26年			平成28年		
	鴨川市			鴨川市		
	事業所数	従業者数	年間商品販売額	事業所数	従業者数	年間商品販売額
	店	人	百万円	店	人	百万円
総数	455	2,711	65,434	454	2,836	72,473
卸売業計	97	648	27,354	95	670	34,819
各種商品卸売業	-	-	-	-	-	-
繊維品卸売業（衣服、身の回り品を除く）	-	-	-	-	-	-
衣服卸売業	-	-	-	-	-	-
身の回り品卸売業	-	-	-	-	-	-
農畜産物・水産物卸売業	33	225	9,018	35	195	8,971
食料・飲料卸売業	22	95	2,812	22	204	7,277
建築材料卸売業	5	24	X	4	29	X
化学製品卸売業	-	-	-	1	5	X
石油・鉱物卸売業	1	-	X	1	4	X
鉄鋼製品卸売業	-	-	-	2	8	X
非鉄金属卸売業	-	-	-	-	-	-
再生資源卸売業	4	32	X	4	30	456
産業機械器具卸売業	6	38	694	5	27	740
自動車卸売業	1	17	X	1	16	X
電気機械器具卸売業	-	-	-	-	-	-
その他の機械器具卸売業	3	21	X	2	16	X
家具・建具・じゅう器等卸売業	4	14	201	2	6	X
医薬品・化粧品等卸売業	10	120	9,310	9	100	13,088
紙・紙製品卸売業	-	-	-	-	-	-
他に分類されない卸売業	8	62	1,176	7	30	X
小売業計	358	2,063	38,080	359	2,166	37,654
百貨店、総合スーパー	1	101	X	1	101	X
その他の各種商品小売業 （従業者が常時50人未満のもの）	-	-	-	-	-	-
呉服・服地・寝具小売業	2	3	X	3	6	58
男子服小売業	7	15	250	5	10	197
婦人・子供服小売業	17	48	607	14	37	522
靴・履物小売業	6	12	108	6	20	199
その他の織物・衣服・身の回り品小売業	8	33	X	9	27	307
各種食料品小売業	12	186	3,966	9	186	4,184
野菜・果実小売業	12	65	759	13	76	914
食肉小売業	4	16	162	5	17	190
鮮魚小売業	9	24	104	9	27	162
酒小売業	15	27	304	15	32	321
菓子・パン小売業	19	71	451	22	89	715
その他の飲食料品小売業	49	494	7,880	51	555	8,486
自動車小売業	21	166	3,296	22	163	3,088
自転車小売業	1	2	X	1	2	X
機械器具小売業（自動車・自転車を除く）	20	76	X	20	94	X
家具・建具・置小売業	8	16	116	8	16	150
じゅう器小売業	3	6	10	4	6	11
医薬品・化粧品小売業	26	152	2,668	31	155	2,899
農耕用品小売業	8	50	1,046	7	30	520
燃料小売業	26	146	4,734	27	153	4,658
書籍・文房具小売業	7	22	245	8	76	612
ホビー用品・がん具・娯楽用品・楽器小売業	15	28	896	13	20	187
写真機・時計・眼鏡小売業	8	23	218	8	20	154
他に分類されない小売業	48	216	X	40	170	X
通信販売・訪問販売小売業	5	62	X	6	57	X
自動販売機による小売業	-	-	-	1	4	X
その他の無店舗小売業	1	3	X	1	17	X

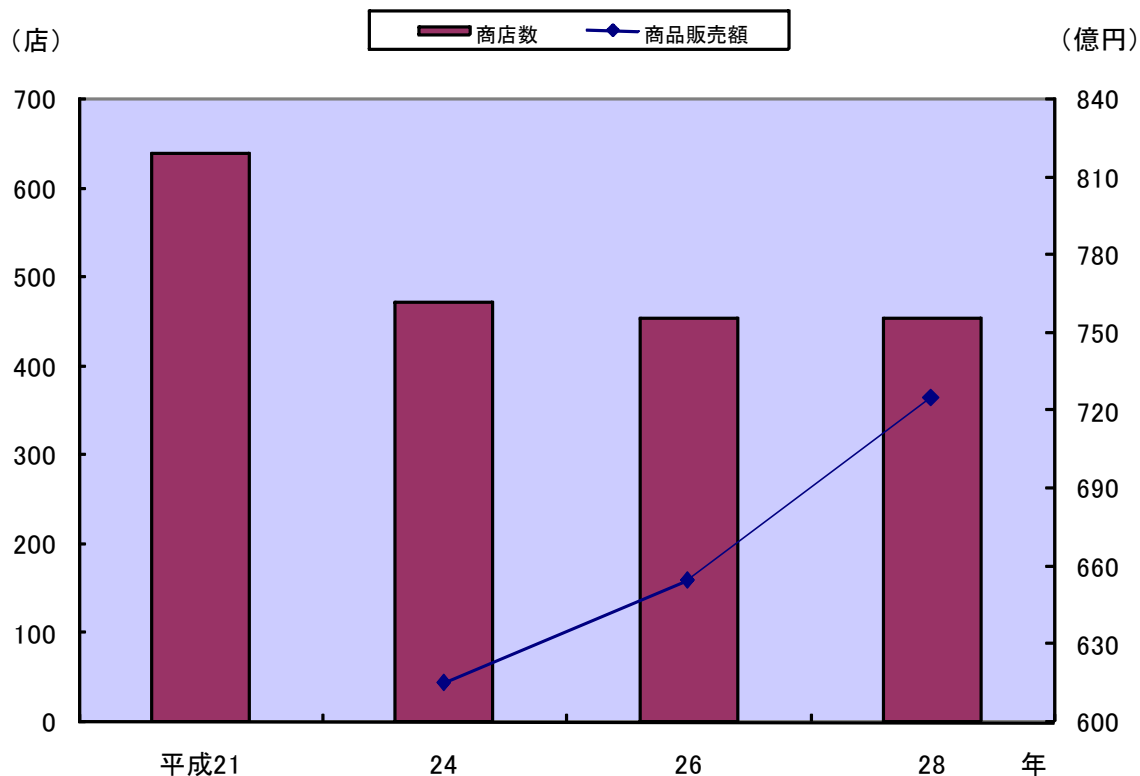
資料：平成26年商業統計調査（平成26年7月1日現在）・平成28年経済センサス-活動調査（平成28年6月1日現在）

## 64. 産業（中分類）別従業者規模別商店数および年間販売額

産業中分類	事業所数計	年間商品 販売額	従業者規模別商店数						売場面積
			1～4人	5～9人	10～29人	30～49人	50人以上	派遣従業者のみ	
	店	百万円	店	店	店	店	店	店	m <sup>2</sup>
平成 21 年	640	...	422	123	79	9	6	1	...
24	472	61,498	322	86	52	6	6	...	61,582
26	455	65,434	306	82	57	4	6	...	64,819
28	454	72,473	297	79	68	4	6	...	59,925
卸 売 業 計	95	34,819	50	22	22	-	1	...	...
小 売 業 計	359	37,654	247	57	46	4	5	...	59,925
各種商品小売業	1	X	...	...	...	...	...	...	X
織物・衣服・身 の回り品小売業	37	1,283	...	...	...	...	...	...	4,826
飲食料品小売業	124	14,972	...	...	...	...	...	...	20,749
機械器具小売業	43	5,054	...	...	...	...	...	...	3,645
その他の小売業	146	X	...	...	...	...	...	...	X
無店舗小売業	8	1,601	...	...	...	...	...	...	-

資料：平成21年経済センサス-基礎調査（平成21年7月1日現在）・平成24年経済センサス-活動調査（平成24年2月1日現在）  
平成26年商業統計調査（平成26年7月1日現在）・平成28年経済センサス-活動調査（平成28年6月1日現在）  
千葉県統計年鑑

## 商店数および商品販売額（飲食店を除く）



# X 運輸・通信

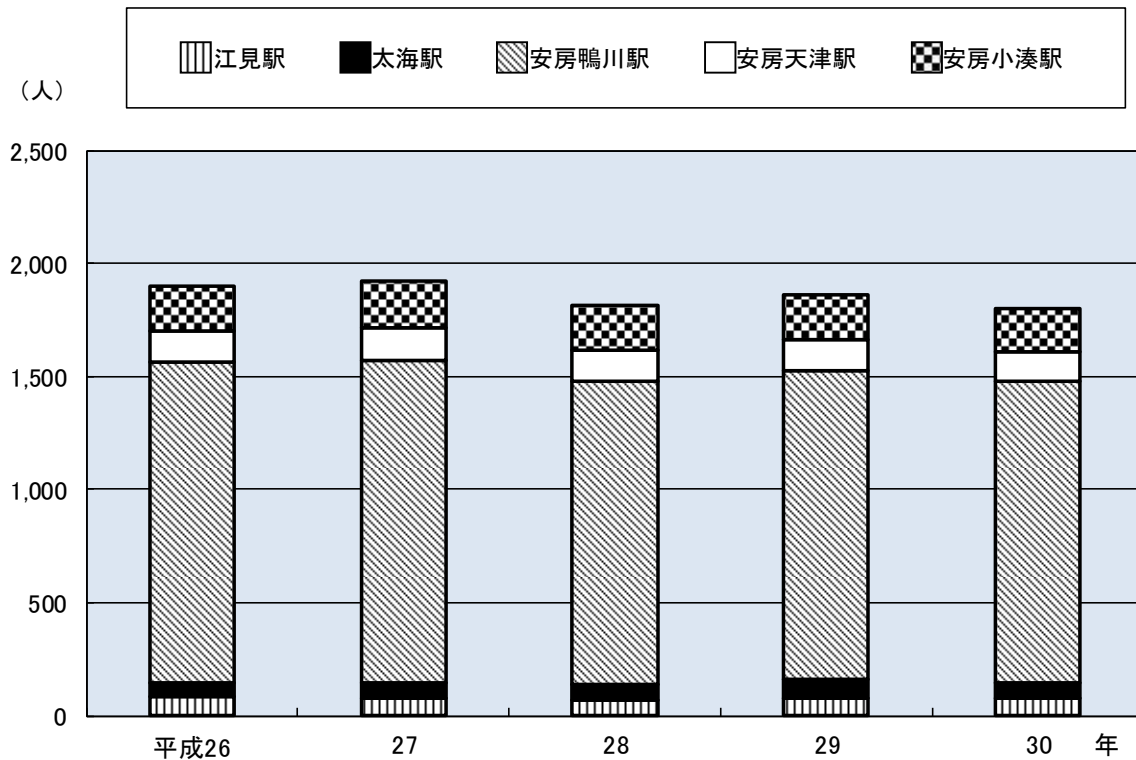
### 65. JR東日本駅別1日平均運輸状況

年度	江見駅			太海駅			安房鴨川駅			安房天津駅			安房小湊駅		
	乗車人員			乗車人員			乗車人員			乗車人員			乗車人員		
	計	普通	定期	計	普通	定期	計	普通	定期	計	普通	定期	計	普通	定期
平成 26 年度	83	31	52	65	29	36	1,414	692	722	135	43	91	198	146	52
27	76	32	43	67	31	35	1,427	682	744	144	46	97	210	149	60
28	70	30	39	67	31	36	1,344	651	692	133	44	89	203	140	62
29	80	32	48	81	43	38	1,367	648	719	134	42	91	194	128	66
30	80	27	52	63	29	33	1,335	639	695	132	42	90	192	115	77

注) 端数処理のため、総数と内数が一致しない場合がある。

資料：千葉県統計年鑑

### 駅別1日平均運輸状況



### 66. バスの路線別運輸状況

区分	路線名	運行区間			運行回数	輸送人員			運行事業者
		起点	主な経過地	終点		平成29年度	平成30年度	令和元年度	
高速バス	鴨川東京線	亀田病院 安房鴨川駅	かずさアーケ	浜松町バスターミナル 東京駅	20.0	364,588	371,640	340,080	京成バス(株) 日東交通(株) 鴨川日東バス(株)
	鴨川千葉線	亀田病院 安房鴨川駅	馬来田駅前	千葉駅	9.0	80,086	82,458	75,922	千葉中央バス(株) 日東交通(株) 鴨川日東バス(株)
	小湊御宿東京線	安房小湊	市原鶴舞バスターミナル	浜松町バスターミナル 東京駅	3.0	44,637	44,876	41,809	京成バス(株) 鴨川日東バス(株) 小湊鐵道(株)
	鴨川渋谷線	亀田病院 安房鴨川駅	かずさアーケ	渋谷マークシティ 二子玉川ライズ・楽天 クリムゾンハウス	7.5	-	3,773	19,390	日東交通(株) 鴨川日東バス(株) (株)東急トランセ
路線バス	安房白浜鴨川線	安房白浜	古川十字路	亀田病院	2.0	5,868	5,394	-	館山日東バス(株)
	木更津線	亀田病院	安房鴨川駅	イオンモール木更津	5.0	51,774	53,728	50,097	鴨川日東バス(株)
	市内線	鴨川駅前	天津駅前	興津駅	9.0	58,553	55,314	29,591	鴨川日東バス(株)
	〃	鴨川駅前	天津駅前	行川アイランド	4.5	22,674	16,247	5,893	鴨川日東バス(株)
	〃	仁右エ門島入口	鴨川駅前	天津駅前	18.0	59,128	52,533	26,317	鴨川日東バス(株)
	〃	鴨川駅前	新谷前	行川アイランド	1.0	142	69	0	鴨川日東バス(株)
	〃	鴨川駅前	亀田病院	天津駅前	4.5	1,292	2,499	2,031	鴨川日東バス(株)
	〃	鴨川駅前	グランドホテル	亀田病院	3.0	1,437	2,022	1,439	鴨川日東バス(株)
	〃	仁右エ門島入口	鴨川駅前	誕生寺入口	15.0	-	-	54,063	鴨川日東バス(株)
	長狭線	亀田病院	鴨川駅前	平塚本郷	3.5	20,420	17,901	18,220	鴨川日東バス(株)
	〃	安房鴨川駅	主基駅	平塚本郷	1.0	16	246	413	鴨川日東バス(株)
	金谷線	亀田病院	鴨川駅前	東京湾フェリー	4.0	28,850	28,508	28,258	鴨川日東バス(株)
	館山鴨川線	亀田病院	鴨川駅前	館山駅	6.0	26,725	27,622	31,143	館山日東バス(株) 鴨川日東バス(株)
	大学線	鴨川駅西口	早大セミナーハウス	城西国際大学観光学部	7.0	25,839	27,366	28,087	鴨川日東バス(株)
太海線	鴨川駅前	長狭高校前	太海公民館	4.5	289	321	196	鴨川日東バス(株)	

資料：まちづくり推進課

\* 起点又は終点のいずれかが鴨川市内に所在する路線を掲載している。

\* 運行回数は、1回＝1往復である。また、令和2年3月末(廃止路線は廃止時点)のダイヤで平日1日あたり最大の運行回数を掲載している。

### 67. コミュニティバスの運行状況

路線名	運行区間			運行回数	輸送人員			運行事業者
	起点	主な経過地	終点		平成29年度	平成30年度	令和元年度	
北ルート	金山ダム	大日・鴨川駅西口	内浦山県民の森	3.0	15,038	14,680	13,576	鴨川日東バス(株)
	金山ダム	大日	鴨川駅西口	1.0	774	629	843	鴨川日東バス(株)
清澄ルート	天津小湊支所	天津駅前・清澄寺	奥清澄	7.0	5,886	4,721	3,158	鴨川日東バス(株)
南ルート	鴨川駅前	鴨川駅西口	曾呂終点	3.0	9,733	9,615	9,778	鴨川日東バス(株)
	鴨川駅西口	旧曾呂小学校	曾呂終点	1.0	3,192	2,265	1,693	鴨川日東バス(株)
	鴨川駅前	東条病院	浦の脇	1.0	673	651	527	鴨川日東バス(株)

\* 運行回数は1回＝1往復で、1日あたりの数値である。

資料：まちづくり推進課

## 68. 主要道路交通量

道路種別 路線名 観測地点名 歩行者・自転車・自動車等別		一般国道									
		国道128号								国道410号	
		横 渚		天津 (BP)		天津 (旧道)		小 湊		大川面	
平成22年9月～11月											
歩 行 者 類		250	(181)	52	(81)	60	(…)	14	(…)	32	(…)
自 転 車 類		219	(296)	4	(64)	59	(…)	1	(…)	24	(…)
動 力 付 二 輪 車 類		259	(732)	133	(640)	125	(…)	83	(…)	74	(…)
自 動 車 類	大型車	772	(383)	925	(447)	186	(…)	402	(…)	405	(…)
	小型車	14,950	(14,085)	10,648	(9,807)	3,944	(…)	5,940	(…)	3,821	(…)
	合 計	15,722	(14,468)	11,573	(10,254)	4,130	(…)	6,342	(…)	4,226	(…)
平成27年10月～11月											
歩 行 者 類		265	(184)	49	(89)	90	(…)	…	(…)	39	(…)
自 転 車 類		204	(281)	22	(109)	74	(…)	…	(…)	16	(…)
動 力 付 二 輪 車 類		216	(493)	160	(504)	130	(…)	…	(…)	88	(…)
自 動 車 類	大型車	905	(432)	814	(447)	324	(…)	…	(…)	290	(…)
	小型車	12,816	(12,308)	9,936	(9,461)	3,641	(…)	…	(…)	3,741	(…)
	合 計	13,721	(12,740)	10,750	(9,908)	3,965	(…)	…	(…)	4,031	(…)

注) 12時間観測 [午前7時～午後7時] ( ) 内は休日



主要道路交通量（続）

主要地方道				一般			
千葉鴨川	鴨川保田	鴨川富山	市原天津小湊	天津小湊田原	西江見停車場	浜波太港	内浦山公園
打 墨	南成川	仲町	坂本	竹 平	西江見		内浦

平成22年9月～11月

32 (19)	46 (…)	12 (…)	29 (9)	49 (…)	5 (…)	… (…)	19 (…)
22 (30)	30 (…)	3 (…)	11 (7)	13 (…)	9 (…)	… (…)	11 (…)
40 (150)	74 (…)	29 (…)	46 (184)	46 (…)	16 (…)	… (…)	14 (…)
382 (278)	743 (…)	123 (…)	106 (47)	342 (…)	20 (…)	47 (…)	13 (…)
3,323 (4,857)	8,239 (…)	1,066 (…)	916 (941)	5,693 (…)	242 (…)	499 (…)	471 (…)
3,705 (5,135)	8,982 (…)	1,189 (…)	1,022 (988)	6,035 (…)	262 (…)	546 (…)	484 (…)

平成27年10月～11月

25 (7)	35 (…)	10 (…)	23 (12)	53 (…)	2 (…)	… (…)	8 (…)
20 (63)	24 (…)	12 (…)	8 (21)	44 (…)	9 (…)	… (…)	6 (…)
41 (206)	105 (…)	27 (…)	46 (117)	79 (…)	11 (…)	… (…)	27 (…)
416 (259)	670 (…)	58 (…)	78 (27)	455 (…)	16 (…)	… (…)	51 (…)
3,544 (5,519)	7,649 (…)	1,089 (…)	969 (839)	5,766 (…)	169 (…)	… (…)	426 (…)
3,960 (5,778)	8,319 (…)	1,147 (…)	1,047 (866)	6,221 (…)	185 (…)	… (…)	477 (…)

資料：千葉県県土整備部安房土木事務所・道路交通センサス

## 69. 自動車保有台数

(各年3月31日現在)

年	総数	貨物自動車			乗用車		乗合自動車
		普通車	小型車	被けん引車	普通車	小型車	
平成 26 年	27,461	617	1,117	4	4,751	6,799	151
27	27,436	597	1,116	5	4,760	6,637	148
28	26,911	580	1,089	6	4,831	6,406	147
29	27,012	576	1,084	6	4,867	6,313	143
30	27,381	584	1,079	6	4,945	6,195	139
31	27,287	580	1,061	5	5,017	6,045	140

(続)

年	特殊用途車および特殊車	二輪小型(250cc以上)	軽自動車			
			四輪乗用	四輪貨物	三輪車	二輪車(125~250cc)
平成 26 年	622	342	7,682	5,015	1	360
27	631	342	7,897	4,945	1	357
28	624	335	7,685	4,842	1	365
29	623	334	7,943	4,745	1	377
30	619	334	8,420	4,694	0	366
31	608	343	8,518	4,609	0	361

資料：千葉県統計年鑑・税務課

## 70. 電話施設状況

(各年度末現在)

サービス区分	平成27年度	平成28年度	平成29年度	平成30年度	令和元年度
加入電話	8,411	7,946	7,445	6,936	6,452
INSネットサービス (INSネット1500含む)	657	582	527	466	411
公衆電話	126	108	108	111	108

注) 記載の数値は、NTT東日本の通信施設(契約)のみの数値であり、  
他通信事業の数値は含まれていない。

資料：NTT東日本千葉事業部

## 71. 郵便局の状況

(各年度末現在)

年度	郵便局				簡易郵便局	郵便切手 収入印紙 販売所	郵便差出箱	私書箱
	普通局	特 定 局		無集配局				
		総数	集配局					
平成 26 年度	1	12	3	9	—	79	101	6
27	1	12	3	9	—	77	97	5
28	1	11	2	9	—	73	96	4
29	1	11	2	9	1	58	90	4
30	1	11	2	9	1	58	90	4
令和 元 年度	1	11	2	9	1	58	90	4

資料：日本郵便株式会社 鴨川郵便局

## 72. 郵便取扱状況

年度	総数		普通郵便		普通速達通常		書留通常(速達含む)	
	引受	配達	引受	配達	引受	配達	引受	配達
平成 22 年度	1,869,776	4,615,456	1,817,420	4,506,238	10,576	33,068	41,780	76,150
23	2,029,494	4,740,072	1,971,744	4,628,665	8,619	34,319	49,131	77,088
24	2,108,908	4,861,446	2,070,029	4,742,668	4,238	40,985	34,641	77,793
25	1,622,085	4,522,936	1,568,207	4,431,267	10,891	13,898	42,987	77,771
26	2,278,805	4,269,568	2,223,148	4,178,119	6,281	11,460	49,376	79,989

注) 年賀郵便は含まない。

※平成27年度より、数値の公表は廃止。

資料：日本郵便株式会社 市内郵便局



# XI 電気・水道



## 73. 電灯電力消費量

## (1) 電 灯

単位：契約電力kW、使用電力量MWh

年度	電 灯								
	従量電灯(A)			従量電灯(B)			従量電灯(C)		
	契約 口数	契約 電力	使 用 電力量	契約 口数	契約 電力	使 用 電力量	契約 口数	契約 電力	使 用 電力量
平成13年度	353	177	93	16,166	50,330	47,667	1,244	14,950	14,573
14	347	174	97	16,185	51,004	49,780	1,241	14,916	14,225
15	395	198	109	19,609	62,112	59,498	1,572	18,817	16,887
旧鴨 川 市	349	175	99	16,201	51,486	48,038	1,251	15,117	14,009
旧天津小湊町	46	23	10	3,408	10,626	11,460	321	3,700	2,878
16	389	195	111	19,639	62,565	60,944	1,575	18,750	17,143
旧鴨 川 市	344	172	93	16,216	51,816	45,080	1,262	15,189	12,983
旧天津小湊町	44	22	10	3,393	10,654	10,471	319	3,640	2,694
鴨川市(3月)	389	195	8	19,639	62,565	5,393	1,575	18,750	1,466

(続)

年度	電 灯					
	臨時・その他電灯			電灯計		
	契約 口数	契約 電力	使 用 電力量	契約 口数	契約 電力	使 用 電力量
平成13年度	5,437	1,654	4,658	23,200	67,111	66,991
14	5,510	2,382	6,778	23,283	68,476	70,880
15	7,387	3,764	9,218	28,963	84,891	85,712
旧鴨 川 市	5,582	2,787	6,678	23,383	69,565	68,824
旧天津小湊町	1,805	977	2,540	5,580	15,326	16,888
16	7,434	4,172	9,644	29,040	85,682	87,842
旧鴨 川 市	5,607	3,141	6,346	23,429	70,318	64,502
旧天津小湊町	1,819	1,000	2,458	5,575	15,316	15,633
鴨川市(3月)	7,434	4,172	840	29,040	85,682	7,707

## (2) 電 力

年度	電 力								
	業務用電力			低圧電力			高圧電力A		
	契約 口数	契約 電力	使 用 電力量	契約 口数	契約 電力	使 用 電力量	契約 口数	契約 電力	使 用 電力量
平成13年度	153	21,088	68,388	3,497	18,419	17,572	55	6,691	21,304
14	153	21,693	69,141	3,443	17,899	16,871	54	6,879	20,838
15	200	26,738	82,231	3,855	21,104	19,636	73	9,323	26,853
旧鴨 川 市	161	22,266	69,839	3,396	17,595	15,592	58	7,832	22,273
旧天津小湊町	39	4,472	12,392	459	3,509	4,044	15	1,491	4,580
16	200	31,002	91,679	3,820	20,839	20,462	72	9,132	28,243
旧鴨 川 市	159	25,908	71,598	3,363	17,389	15,137	57	7,550	21,735
旧天津小湊町	41	5,025	12,051	454	3,423	3,840	15	1,539	4,504
鴨川市(3月)	200	31,002	8,030	3,820	20,839	1,485	72	9,132	2,004

(続)

年度	電 力								
	大口電力			その他の電力			電力計		
	契約 口数	契約 電力	使 用 電力量	契約 口数	契約 電力	使 用 電力量	契約 口数	契約 電力	使 用 電力量
平成13年度	4	2,590	7,877	866	4,066	2,737	4,575	52,854	117,878
14	4	2,860	10,360	846	3,964	2,585	4,500	53,295	119,795
15	3	2,242	11,630	975	4,701	3,017	5,106	64,108	143,367
旧鴨 川 市	2	1,750	9,794	836	3,994	2,543	4,453	53,437	120,041
旧天津小湊町	1	492	1,836	139	707	474	653	10,671	23,326
16	3	2,242	10,366	947	4,397	2,952	5,042	67,612	153,702
旧鴨 川 市	2	1,750	7,785	697	3,085	2,262	4,278	55,682	118,517
旧天津小湊町	1	492	1,741	122	535	426	633	11,014	22,562
鴨川市(3月)	3	2,242	840	947	4,397	264	5,042	67,612	12,623

注) MWh (メガワットアワー) = 1,000KWh

資料：東京電力(株)千葉支店木更津支社

平成13年度から平成14年度までは、旧鴨川市の数値のみである。

平成16年度の旧市町については、4月から2月分の数値、新市については、3月分のみ数値である。

口数および契約kWについては、3月末の数値である。

※平成17年度から公表範囲の変更に伴い、木更津支社区域が最小単位の数値となり、市町村単位の数値の公表は廃止。

## 74. 上水道口径別年間使用状況

単位：千m<sup>3</sup>

年度	給水人口	給水戸数	給水区域内の普及率		使 用 水 量							
			総人口	%	総量	φ13mm	φ20mm	φ25mm	φ30mm	φ40mm	φ50mm	φ75mm
平成 25 年度	34,985	18,014	35,099	99.7	4,531	2,725	388	150	86	282	605	295
26	34,511	17,991	34,729	99.4	4,415	2,675	379	152	85	290	522	312
27	34,065	18,127	34,247	99.5	4,362	2,666	373	142	96	288	496	301
28	33,730	18,151	33,891	99.5	4,282	2,610	366	154	103	278	471	300
29	33,229	18,232	33,396	99.5	4,280	2,600	357	151	110	291	472	299
30	32,717	18,318	32,897	99.5	4,249	2,570	345	144	112	281	486	311
令和 元 年度	32,321	18,325	32,457	99.5	4,173	2,543	335	137	115	275	484	284

資料：水道局

## 75. 給水量及び有収水量状況

年度	年間給水量 (m <sup>3</sup> )	年間有収水量 (m <sup>3</sup> )	有収率 (%)	1日最大給水量 (m <sup>3</sup> )	1日平均給水量 (m <sup>3</sup> )	1人1日最大給水量 (ℓ)	1人1日平均給水量 (ℓ)
平成 25 年度	5,557,706	4,531,168	81.5	20,299	15,227	580	435
26	5,435,020	4,414,428	81.2	19,184	14,890	555	431
27	5,485,880	4,362,031	79.5	19,446	14,988	570	439
28	5,514,986	4,281,715	77.6	18,860	15,109	559	447
29	5,716,405	4,281,757	74.9	18,618	15,661	560	471
30	5,716,865	4,249,422	74.3	19,387	15,662	592	478
令和 元 年度	5,781,733	4,172,865	72.2	19,226	15,797	594	488

資料：水道局



# XII 観 光



76. 観光入込客の状況

単位：千人

年・月別	総数	学ぶ（見る・体験する）					
		自然		文化・歴史			産業観光
		海岸 景観	自然学習 体験施設	神社 仏閣	史跡	水族館	観光漁業 (つり)
平成 29 年	2,807	7	38	237	117	882	97
30	2,661	7	33	192	87	901	96
令和 元年	2,476	6	49	193	68	838	79
平成31年 1 月	229	0	1	43	5	45	6
2	164	0	0	33	4	40	6
3	219	1	1	18	7	85	7
4	201	1	2	12	6	81	7
令和元年 5	234	1	11	17	10	87	11
6	165	1	5	14	6	57	8
7	279	1	5	8	6	88	5
8	460	1	6	11	9	172	7
9	127	1	6	6	4	56	3
10	117	0	9	9	3	40	5
11	158	0	2	11	4	49	6
12	123	0	1	11	2	38	7

(続)

年・月別	遊ぶ（楽しむ・リフレッシュする）						触れ合う（交流する）			
	スポーツ・レクリエーション施設						買物	行祭事	イベント	
	ゴルフ場	海水 浴場	サーフィン	公園 (レクリエーション 整備地)	レジャーランド・ テーマパーク	その他 スポーツ施設 (野球・サッカー場等)	朝市 市場	行祭事 郷土 芸能	花火 大会	その他 イベント (産業祭り)
平成 29 年	60	82	83	159	46	148	583	79	108	81
30	59	97	80	157	21	146	544	67	120	71
令和 元年	59	85	66	140	6	136	512	54	107	76
平成31年 1 月	5	...	5	6	0	9	47	50	-	7
2	4	...	3	4	0	15	44	...	-	10
3	5	...	5	17	0	13	59	...	-	2
4	5	...	6	16	0	15	51	...	-	-
令和元年 5	6	...	8	16	0	12	56	...	-	-
6	5	...	6	8	0	10	38	...	-	7
7	5	14	8	21	1	16	40	...	60	-
8	6	71	9	23	4	13	66	...	47	15
9	3	...	7	6	1	6	25	...	-	-
10	4	...	2	7	0	8	22	...	-	7
11	6	...	3	9	1	11	31	...	-	25
12	5	...	4	8	0	9	33	...	-	3

※ 端数処理のため、総数と内訳が一致しない場合がある。

資料：商工観光課

## 77. 主な観光施設の入込客数

単位：千人

観光施設名	平成27年	平成28年	平成29年	平成30年	令和元年
鴨川シーワールド	903	861	882	901	838
「道の駅」鴨川オーシャンパーク	384	353	346	317	288
誕生寺	188	178	150	121	113
鴨川市総合交流ターミナル「みんなみの里」	254	253	218	210	209
内浦山県民の森	161	155	159	157	140
鯛の浦遊覧船	79	70	67	53	48
太海フラワーセンター	61	58	46	21	6
清澄寺	58	57	60	52	63
魚見塚一戦場公園	48	45	46	45	44
仁右衛門島	28	60	50	34	20
合計	2,166	2,090	2,026	1,912	1,769

※端数処理のため、合計と内訳が一致しない場合がある。

資料：商工観光課

## 78. 野外体育施設および一戦場テニスコート等利用状況

単位：人

年	体 育 館		テニスコート	その 他 芝生広場
	利用者数	運営日数		
平成 27 年	6,650	365	1,943	39,160
28	6,134	365	3,035	36,070
29	5,929	363	3,309	36,760
30	6,086	361	3,791	35,740
令和 元年	5,972	359	3,716	34,780
2	4,804	360	3,796	41,430
1 月	289	28	235	2,030
2	402	29	267	3,040
3	674	31	504	5,760
4	66	30	99	4,830
5	59	31	128	3,580
6	494	30	271	2,040
7	450	31	312	2,200
8	456	31	557	3,520
9	454	30	330	3,270
10	564	31	338	3,130
11	496	30	409	4,890
12	400	28	346	3,140

資料：都市建設課

# XIII 市民生活



## 79. 市民相談状況

単位：件

年度	市民 相談室	人権相談	行政相談	消費生活 苦情相談	年金相談	ふれあい 相談
平成26年度	148	1	2	15	75	98
27	152	4	1	11	82	109
28	160	5	1	14	73	101
29	150	2	3	11	87	102
30	138	2	1	16	95	96
令和元年度	157	3	0	25	111	87

資料：経営企画課・商工観光課・市民生活課・社会福祉協議会





# X I V 労働・社会保障



80. 産業（大分類）男女別15歳以上就業者数

(平成27年10月1日現在)

産業大分類		総数	男		女		
			構成比	構成比	構成比	構成比	
総数		16,794	100.0	8,870	100.0	7,924	100.0
第1次	A 農業, 林業	1,805	10.7	1,248	14.1	557	7.0
	B 漁業	1,306	7.8	815	9.2	491	6.2
		499	3.0	433	4.9	66	0.8
		2,183	13.0	1,659	18.7	524	6.6
第2次	C 鉱業, 採石業, 砂利採取業	-	-	-	-	-	-
	D 建設業	1,080	6.4	950	10.7	130	1.6
	E 製造業	1,103	6.6	709	8.0	394	5.0
		12,552	74.7	5,839	65.8	6,713	84.7
第3次	F 電気・ガス・熱供給・水道業	48	0.3	42	0.5	6	0.1
	G 情報通信業	65	0.4	52	0.6	13	0.2
	H 運輸業, 郵便業	467	2.8	417	4.7	50	0.6
	I 卸売業, 小売業	2,453	14.6	1,136	12.8	1,317	16.6
	J 金融業, 保険業	215	1.3	77	0.9	138	1.7
	K 不動産業, 物品賃貸業	203	1.2	126	1.4	77	1.0
	L 学術研究, 専門・技術サービス業	241	1.4	156	1.8	85	1.1
	M 宿泊業, 飲食サービス業	2,034	12.1	853	9.6	1,181	14.9
	N 生活関連サービス業, 娯楽業	622	3.7	263	3.0	359	4.5
	O 教育, 学習支援業	781	4.7	318	3.6	463	5.8
	P 医療, 福祉	3,729	22.2	1,175	13.2	2,554	32.2
Q 複合サービス事業	270	1.6	178	2.0	92	1.2	
R サービス業(他に分類されないもの)	813	4.8	587	6.6	226	2.9	
S 公務(他に分類されるものを除く)	611	3.6	459	5.2	152	1.9	
T 分類不能の産業	254	1.5	124	1.4	130	1.6	

資料：国勢調査

81. 労働力状態、男女別15歳以上人口

(各年10月1日現在)

区分	15歳以上人口	労働力人口							非労働力人口	不詳
		総数	就業者				完全失業者			
			総数	主に仕事	家事のほか仕事	通学のかたわら仕事		休業者		
平成12年	32,915	20,709	19,955	16,726	2,718	83	428	754	12,196	10
旧鴨川市	26,240	16,512	15,918	13,370	2,143	75	330	594	9,722	6
旧天津小湊町	6,675	4,197	4,037	3,356	575	8	98	160	2,474	4
17	32,223	19,603	18,787	15,618	2,692	74	403	816	12,278	342
22	31,788	18,553	17,340	14,609	2,220	136	375	1,213	12,947	288
27	30,280	17,336	16,794	14,136	2,207	95	356	542	12,161	783
男	14,162	9,256	8,870	8,356	279	36	199	386	4,537	369
女	16,118	8,080	7,924	5,780	1,928	59	157	156	7,624	414

資料：国勢調査

## 82. 産業（大分類）、従業上の地位、男女別、15歳以上就業者数

産業（大分類）	総数	総数								
		雇用者				役員	雇 人 の あ る 主	雇 人 の な い 主	家 族 従 業 者	家 庭 内 職 者
		総数	常雇	派遣	臨時雇					
総数	16,794	12,310	8,245	116	3,949	780	403	1,966	1,083	10
第1次	1,805	294	220	2	72	18	70	915	508	-
A 農業，林業	1,306	105	56	2	47	12	33	710	446	-
B 漁業	499	189	164	-	25	6	37	205	62	-
第2次	2,183	1,530	1,107	32	391	216	75	237	114	7
C 鉱業，採石業，砂利採取業	-	-	-	-	-	-	-	-	-	-
D 建設業	1,080	667	567	7	93	126	59	159	68	-
E 製造業	1,103	863	540	25	298	90	16	78	46	7
第3次	12,552	10,448	6,902	80	3,466	545	258	809	460	3
F 電気・ガス・熱供給・水道業	48	48	37	1	10	-	-	-	-	-
G 情報通信業	65	43	34	1	8	9	4	6	2	-
H 運輸業，郵便業	467	434	322	12	100	15	1	11	1	-
I 卸売業，小売業	2,453	1,836	841	10	985	205	62	201	146	-
J 金融業，保険業	215	184	140	3	41	15	1	13	1	-
K 不動産業，物品賃貸業	203	110	70	2	38	39	3	43	7	-
L 学術研究，専門・技術サービス業	241	125	95	4	26	33	12	56	15	-
M 宿泊業，飲食サービス業	2,034	1,487	626	11	850	84	103	177	177	-
N 生活関連サービス業，娯楽業	622	357	159	5	193	25	37	133	70	-
O 教育，学習支援業	781	727	530	6	191	6	6	38	4	-
P 医療，福祉	3,729	3,617	2,918	16	683	40	16	30	17	-
Q 複合サービス事業	270	267	199	1	67	3	-	-	-	-
R サービス業（他に分類されないもの）	813	602	380	4	218	71	13	101	20	3
S 公務（他に分類されるものを除く）	611	611	551	4	56	-	-	-	-	-
T 分類不能の産業	254	38	16	2	20	1	-	5	1	-

## 83. 産業（大分類）年齢別15歳以上就業者数

産業大分類	総数	15～19	20～24	25～29	30～34	35～39
総数	16,794	176	935	1,178	1,251	1,440
第1次	1,805	-	11	9	20	20
A 農業，林業	1,306	-	11	9	20	20
B 漁業	499	1	13	21	38	33
第2次	2,183	-	-	-	-	-
C 鉱業，採石業，砂利採取業	-	-	-	-	-	-
D 建設業	1,080	2	31	33	72	101
E 製造業	1,103	11	46	78	71	97
第3次	12,552	-	-	-	-	-
F 電気・ガス・熱供給・水道業	48	-	2	2	-	5
G 情報通信業	65	-	-	1	3	8
H 運輸業，郵便業	467	4	10	14	23	37
I 卸売業，小売業	2,453	29	82	119	176	226
J 金融業，保険業	215	1	9	11	17	19
K 不動産業，物品賃貸業	203	-	2	4	9	12
L 学術研究，専門・技術サービス業	241	1	7	5	14	17
M 宿泊業，飲食サービス業	2,034	73	125	92	112	155
N 生活関連サービス業，娯楽業	622	5	21	30	42	64
O 教育，学習支援業	781	7	60	60	55	44
P 医療，福祉	3,729	32	408	562	438	421
Q 複合サービス事業	270	1	10	13	22	22
R サービス業（他に分類されないもの）	813	1	27	25	39	65
S 公務（他に分類されるものを除く）	611	3	17	57	61	78
T 分類不能の産業	254	5	54	42	39	16

(平成27年10月1日現在)

総数	男									総数	女								
	雇用者				役員	雇 人 の あ る 業 主	雇 人 の な い 業 主	家 族 従 業 者	家 庭 内 職 者		雇用者				役員	雇 人 の あ る 業 主	雇 人 の な い 業 主	家 族 従 業 者	家 庭 内 職 者
	総数	常雇	派遣	臨時雇							総数	常雇	派遣	臨時雇					
8,870	6,032	4,876	64	1,092	552	331	1,600	230	4	7,924	6,278	3,369	52	2,857	228	72	366	853	6
1,248	235	198	2	35	16	65	845	87	-	557	59	22	-	37	2	5	70	421	-
815	67	38	2	27	11	29	642	66	-	491	38	18	-	20	1	4	68	380	-
433	168	160	-	8	5	36	203	21	-	66	21	4	-	17	1	1	2	41	-
1,659	1,141	948	23	170	165	74	227	48	2	524	389	159	9	221	51	1	10	66	5
-	-	-	-	-	-	-	-	-	-	-	-	-	-	-	-	-	-	-	-
950	598	515	6	77	99	59	159	34	-	130	69	52	1	16	27	-	-	34	-
709	543	433	17	93	66	15	68	14	2	394	320	107	8	205	24	1	10	32	5
5,839	4,641	3,722	38	881	370	192	524	95	2	6,713	5,807	3,180	42	2,585	175	66	285	365	1
42	42	34	1	7	-	-	-	-	-	6	6	3	-	3	-	-	-	-	-
52	37	30	1	6	7	4	4	-	-	13	6	4	-	2	2	-	2	2	-
417	386	304	10	72	14	1	10	1	-	50	48	18	2	28	1	-	1	-	-
1,136	783	572	3	208	139	48	129	35	-	1,317	1,053	269	7	777	66	14	72	111	-
77	54	48	-	6	12	1	10	-	-	138	130	92	3	35	3	-	3	1	-
126	68	52	1	15	25	2	30	-	-	77	42	18	1	23	14	1	13	7	-
156	77	67	1	9	24	10	44	1	-	85	48	28	3	17	9	2	12	14	-
853	576	371	5	200	48	75	117	35	-	1,181	911	255	6	650	36	28	60	142	-
263	143	86	1	56	13	22	68	17	-	359	214	73	4	137	12	15	65	53	-
318	303	256	3	44	5	2	8	-	-	463	424	274	3	147	1	4	30	4	-
1,175	1,108	1,002	5	101	22	15	25	2	-	2,554	2,509	1,916	11	582	18	1	5	15	-
178	175	146	1	28	3	-	-	-	-	92	92	53	-	39	-	-	-	-	-
587	430	316	3	111	58	12	79	4	2	226	172	64	1	107	13	1	22	16	1
459	459	438	3	18	-	-	-	-	-	152	152	113	1	38	-	-	-	-	-
124	15	8	1	6	1	-	4	-	-	130	23	8	1	14	-	-	1	1	-

資料：国勢調査

(平成27年10月1日現在)

40～44	45～49	50～54	55～59	60～64	65～69	70～74	75～79	80～84	85歳以上
1,768	1,657	1,448	1,625	1,734	1,662	953	548	292	127
36	33	40	64	141	270	243	217	132	70
27	22	15	26	54	87	73	50	32	7
-	-	-	-	-	-	-	-	-	-
118	96	73	109	177	158	74	26	10	-
135	143	102	102	118	110	53	19	11	7
11	8	3	4	8	4	-	1	-	-
11	6	13	7	9	3	3	-	1	-
70	54	59	58	56	52	16	9	2	3
286	293	240	255	252	226	131	75	47	16
33	32	28	28	17	11	6	3	-	-
18	19	12	23	22	37	20	12	7	6
20	24	28	31	45	29	15	3	2	-
176	181	162	195	242	267	164	62	25	3
71	51	55	51	59	83	42	30	13	5
88	87	104	136	88	38	8	2	3	1
424	362	290	316	261	153	46	10	3	3
29	43	53	49	19	5	2	-	1	1
84	93	91	89	116	102	47	26	3	5
109	92	72	65	38	16	2	1	-	-
22	18	8	17	12	11	8	2	-	-

資料：国勢調査

## 84. 一般職業紹介状況

年度	(A)有効求職者数			新規求職者数	有効求人数	新規求人数	(B)就職件数			就職率 (B)/(A)
	総数	男	女				総数	男	女	
平成 26 年度	13,184	8,299	4,865	3,442	12,855	4,663	1,294	785	509	9.8
27	12,290	7,621	4,657	3,219	14,703	5,359	1,354	783	571	11.0
28	10,892	6,731	4,135	2,940	16,494	5,922	1,102	618	482	9.9
29	9,990	6,280	3,665	2,683	16,866	6,012	1,095	628	464	9.2
30	9,950	6,259	3,649	2,572	16,764	5,843	1,021	591	426	10.3
令和 元 年度	9,574	5,842	3,720	2,422	15,517	5,396	881	448	433	9.2

注) パートを除く。

資料：館山公共職業安定所

(A)及び(B)の総数には男女の記入がないものを含む。

## 85. 雇用保険業務取扱状況

年度	離職票交付枚数	初回受給者数	受給実人員			保険金給付総額 (千円)
			総数	男	女	
平成 26 年度	2,289	1,033	4,906	2,482	2,424	604,359
27	2,301	920	3,918	1,923	1,995	487,248
28	2,159	815	3,528	1,672	1,856	419,723
29	2,181	729	3,205	1,521	1,684	386,207
30	2,401	773	3,230	1,514	1,716	392,318
令和 元 年度	2,244	830	3,342	1,637	1,705	429,784

資料：館山公共職業安定所

## 86. 規模別、産業別一般新規求人状況

事業所規模別 産業大分類	平成26年度	平成27年度	平成28年度	平成29年度	平成30年度	令和元年度
総数	4,663	5,359	5,922	6,012	5,843	5,396
29人以下	1,517	1,519	1,729	1,823	1,929	1,779
30～99	1,102	1,224	1,300	1,327	1,314	1,222
100～299	1,181	1,510	1,747	1,603	1,529	1,246
300～499	252	295	390	419	460	490
500～999	228	338	333	395	248	222
1,000人以上	383	473	423	445	363	437
A, B 農、林、漁業	59	50	55	81	71	69
C 鉱業、採石業、砂利採取業	1	-	-	-	-	-
D 建設業	382	456	593	579	696	623
E 製造業	323	339	366	441	451	485
F 電気、ガス、熱供給、水道業	2	4	1	2	5	2
G 情報通信業	41	9	66	74	73	69
H 運輸業、郵便業	164	166	182	156	149	143
I 卸売業、小売業	708	656	678	696	628	611
J 金融業、保険業	25	28	58	44	41	38
K 不動産業、物品賃貸業	33	35	59	27	37	44
L 学術研究、専門・技術サービス業	20	26	30	51	57	61
M 宿泊業、飲食サービス業	892	1,092	1,190	844	847	713
N 生活関連サービス業、娯楽業	89	130	146	217	214	149
O 教育、学習支援業	28	26	50	14	27	44
P 医療、福祉	1,647	2,027	2,144	2,438	2,088	1,895
Q 複合サービス事業	48	79	61	75	111	118
R サービス業(他に分類されないもの)	155	167	162	184	240	251
S, T 公務(他に分類されるものを除く)・その他	46	69	81	89	108	81

注1) パートを除く。

資料：館山公共職業安定所

注2) 産業大分類は、平成19年11月改訂の日本産業分類に基づく区分により表章したもの。

### 87. 国民健康保険加入状況

年度	被 保 険 者 数			
	世帯	人 員		
		総数	退職	一般
平成 26 年度	6,523	10,824	602	10,222
27	6,463	10,436	405	10,031
28	6,174	9,643	187	9,456
29	5,969	9,150	90	9,060
30	5,820	8,715	24	8,691
令和 元 年度	5,637	8,355	1	8,354

資料：市民生活課

### 88. 国民健康保険給付状況

単位：千円

年度	療養給付等費用額			その他の保険給付		
	総 額	一般分	退職分	総 額	出産育児	葬 祭
平成 26 年度	3,619,300	3,375,792	243,508	14,820	10,920	3,900
27	3,713,388	3,520,048	193,340	14,570	10,920	3,650
28	3,748,340	3,618,126	130,214	12,350	8,400	3,950
29	3,499,636	3,438,682	60,954	9,210	5,460	3,750
30	3,476,712	3,452,141	24,571	12,710	9,660	3,050
令和 元 年度	3,523,947	3,518,479	5,468	11,510	7,560	3,950

資料：市民生活課

### 89. 後期高齢者医療保険被保険者数

年度	総数	65歳 ～69歳	70歳 ～74歳	75歳 ～79歳	80歳 ～84歳	85歳 ～89歳	90歳 ～94歳	95歳 ～99歳	100歳～
平成 26 年度	6,404	23	73	2,140	1,940	1,350	665	182	31
27	6,437	24	56	2,135	1,919	1,394	682	198	29
28	6,541	23	38	2,205	1,877	1,417	742	215	24
29	6,549	19	36	2,217	1,828	1,450	757	221	21
30	6,653	16	35	2,375	1,786	1,410	767	238	26
令和 元 年度	6,688	13	39	2,364	1,842	1,396	752	245	37

資料：市民生活課

### 90. 拠出制国民年金適用状況

単位：免除率%、千円

年度	資格取得届 受理件数	現存被保険者数			保険料免除者数			免除率	保険料 収納額
		総数	強 制 加入数	任 意 加入数	総数	法定免除	申請免除		
平成 26 年度	1,055	6,034	5,987	47	1,878	345	1,533	30.8	546,485
27	1,250	5,775	5,739	36	1,386	353	1,033	31.9	590,204
28	1,360	5,242	5,210	32	1,445	340	1,105	36.7	527,621
29	1,380	4,938	4,907	31	1,310	328	982	35.7	497,023
30	1,286	4,702	4,661	41	1,303	326	977	37.3	650,850
令和 元 年度	1,123	4,552	4,508	44	1,339	329	1,010	39.3	663,361

資料：市民生活課

## 91. 拠出制国民年金給付状況

単位：人

年度	受給権者数					
	総数	老齢	通老	障害	遺族基礎	寡婦
平成 26 年度	12,760	12,116	284	344	5	11
27	12,937	12,331	240	346	9	11
28	12,950	12,371	210	345	14	10
29	11,910	11,419	122	349	12	8
30	11,983	11,483	143	342	10	5
令和 元 年度	11,857	11,377	121	344	10	5

(続)

単位：千円

年度	年金支給額						死亡一時金 受給者
	総額	老齢	通老	障害	遺族基礎	寡婦	
平成 26 年度	12,420,927	12,025,007	56,125	329,943	4,309	5,543	12
27	13,004,307	12,608,373	49,614	332,972	7,919	5,429	9
28	13,271,136	12,877,739	43,548	333,124	11,937	4,788	14
29	8,220,181	7,853,893	42,613	309,842	10,142	3,691	5
30	8,257,541	7,914,193	29,693	302,350	8,914	2,391	4
令和 元 年度	8,269,176	7,930,423	24,024	303,411	8,924	2,394	7

資料：市民生活課

## 92. 福祉年金給付状況

単位：千円

年度	受給権者数			年金支給額		
	総数	老齢	障害	総額	老齢	障害
平成 26 年度	354	0	354	312,638	0	312,638
27	355	0	355	316,201	0	316,201
28	345	0	345	306,366	0	306,366
29	349	0	349	309,842	0	309,842
30	342	0	342	302,350	0	302,350
令和 元 年度	344	0	344	303,411	0	303,411

資料：市民生活課

## 93. 身体障害者数(身体障害者手帳所持者)

(各年度末現在)

年度	総数	肢体不自由	視覚障害	聴覚障害	言語障害	内部障害
平成 26 年度	1,440	731	105	91	18	495
27	1,416	712	103	91	20	490
28	1,398	698	109	86	20	485
29	1,458	710	104	89	23	532
30	1,378	661	97	87	24	509
令和 元 年度	1,313	624	86	82	21	500

資料：福祉課



## 94. 介護保険事業の状況

(1) 要介護（要支援）認定者数

(令和2年10月31日現在)

区分	要支援 1	要支援 2	要介護 1	要介護 2	要介護 3	要介護 4	要介護 5	総数
第 1 号被保険者	201	349	483	476	385	351	201	2,446
第 2 号被保険者	2	5	2	7	5	10	5	36
総 数	203	354	485	483	390	361	206	2,482

(2) 居宅介護（介護予防）サービス受給者数

(令和2年10月31日現在)

区分	要支援 1	要支援 2	要介護 1	要介護 2	要介護 3	要介護 4	要介護 5	総数
第 1 号被保険者	67	170	365	377	221	122	54	1,376
第 2 号被保険者	0	4	1	8	1	4	2	20
総 数	67	174	366	385	222	126	56	1,396

(3) 地域密着型（介護予防）サービス受給者数

(令和2年10月31日現在)

区分	要支援 1	要支援 2	要介護 1	要介護 2	要介護 3	要介護 4	要介護 5	総数
第 1 号被保険者	0	0	90	110	76	37	21	334
第 2 号被保険者	0	0	0	1	1	1	0	3
総 数	0	0	90	111	77	38	21	337

(4) 施設介護サービス受給者数

(令和2年10月31日現在)

区分	要支援 1	要支援 2	要介護 1	要介護 2	要介護 3	要介護 4	要介護 5	総数
介護老人福祉施設	0	0	4	11	64	96	69	244
介護老人保健施設	0	0	11	25	40	40	12	128
介護療養型医療施設	0	0	3	7	13	54	32	109
総 数	0	0	18	43	117	189	112	479

資料：健康推進課

※同一月に2施設以上利用した場合、施設ごとに計上するが合計は1人としているため、施設ごとの合算と合計が一致しない。

## 95. 福祉センターおよび老人憩の家利用状況

年度	福祉センター							老人憩の家			
	開館 日数	老人福祉センター			地域福祉センター			開館 日数	利用人員		
		利用人員			利用人員				総数	団体	個人
		総数	団体	個人	総数	団体	個人				
平成 26 年度	323	13,042	624	12,418	5,389	5,389	-	611	11,038	-	11,038
27	325	14,619	635	13,984	5,495	5,495	-	616	12,684	-	12,684
28	324	15,746	632	15,114	6,405	6,405	-	615	13,283	-	13,283
29	324	15,915	648	15,267	6,774	6,774	-	615	13,347	-	13,347
30	323	15,155	638	14,517	7,052	7,052	-	617	12,876	-	12,876
令和 元 年度	293	16,988	598	16,390	5,631	5,631	-	193	2,597	-	2,597

資料：健康推進課

## 96. 認定こども園の状況

(令和2年5月1日現在)

区 分	園数	学級数	認可定員	教育・保育職員数					その他職員数 (本務)	在園者数				
				総数	本務	教育・保育 補助員等 (本務)	兼務者	教育・保育 補助員等 (兼務)		総数	0~2歳	3歳	4歳	5歳
総 数	7	29	987	166	130	-	32	4	23	780	211	206	172	191
鴨川認定こども園	1	4	105	23	16	-	5	2	2	83	22	27	16	18
西条認定こども園	1	3	103	18	10	-	7	1	1	84	22	24	17	21
田原認定こども園	1	3	79	16	10	-	6	-	1	49	12	11	14	12
長狭認定こども園	1	3	105	15	12	-	3	-	1	67	20	17	11	19
江見認定こども園	1	3	99	17	11	-	5	1	1	67	23	14	19	11
天津小湊認定こども園	1	3	105	17	12	-	5	-	1	76	18	17	19	22
認定こども園OURS	1	10	391	60	59	-	1	-	16	354	94	96	76	88

資料：子ども支援課・学校基本調査

## 97. 生活保護の状況

年度	保護実数		扶助件数（人員）								
	世帯	人員	生活扶助	住宅扶助	教育扶助	医療扶助	出産扶助	葬祭扶助	生業扶助	介護扶助	施設入所者
平成 26 年度	233	295	255	202	10	230	-	1	5	55	2
27	227	286	243	194	7	220	-	1	3	51	2
28	223	269	231	186	6	210	-	0	2	54	2
29	228	273	232	193	5	213	-	1	1	61	4
30	232	272	232	186	3	216	-	0	2	67	4
令和 元 年度	235	276	232	183	4	229	-	1	1	71	4

(続)

単位：円

年度	保護費				
	総 額	生活扶助	住宅扶助	教育扶助	医療扶助
平成 26 年度	572,868,278	143,343,820	62,398,455	1,476,940	346,037,168
27	501,096,630	130,645,966	62,090,509	1,029,325	281,867,676
28	470,304,398	127,239,980	61,868,536	779,250	254,390,594
29	444,847,193	124,250,142	62,817,704	773,972	221,261,941
30	434,082,447	120,996,148	62,681,963	352,080	214,607,357
令和 元 年度	480,729,208	121,038,950	63,418,812	343,480	265,398,111

(続)

年度	保護費				
	出産扶助	葬祭扶助	生業扶助	介護扶助	施設事務費
平成 26 年度	-	1,204,384	814,050	14,232,829	3,360,632
27	-	1,641,691	1,174,300	19,207,925	3,439,238
28	-	863,451	282,140	20,847,519	4,032,928
29	-	1,192,318	164,290	26,711,360	7,675,466
30	-	772,928	381,500	25,920,777	8,369,694
令和 元 年度	-	2,781,041	163,041	18,922,101	8,663,672

注) 保護実数、扶助件数（人員）は、各年度中の月平均である。

資料：福祉課

## 98. 交通災害共済給付状況

金額単位：千円

年度	総数		死亡		全治6ヵ月以上		全治3ヵ月以上	
	件数	金額	件数	金額	件数	金額	件数	金額
平成26年度	5	200	-	-	-	-	-	-
27	9	420	-	-	1	50	1	175
28	7	390	-	-	-	-	1	150
29	-	-	-	-	-	-	-	-
30	2	175	-	-	-	-	1	100
令和元年度	10	1,305	-	-	1	450	-	-

年度	全治1ヵ月以上		全治1週間以上		全治1週間未満		身障見舞金	
	件数	金額	件数	金額	件数	金額	件数	金額
平成26年度	1	100	2	60	2	40	-	-
27	1	75	-	-	6	120	-	-
28	1	100	1	50	4	90	-	-
29	-	-	-	-	-	-	-	-
30	1	75	-	-	-	-	-	-
令和元年度	2	225	1	30	5	100	1	500

資料：危機管理課

## 99. 交通災害共済加入状況

(各年9月1日現在)

年	会員総数	一般加入者	学校児童生徒集団加入者
平成26年	3,484	323	3,161
27	3,390	312	3,078
28	3,336	219	3,117
29	3,224	248	2,976
30	3,127	262	2,865
令和元年	3,088	232	2,856
2	2,882	172	2,710

資料：危機管理課

## 100. 募金実績の推移

単位：円

年	共同募金	日赤社資(募金)	歳末助け合い
平成26年	4,548,482	5,019,450	3,782,762
27	4,616,055	4,889,500	3,653,150
28	3,938,947	4,784,050	4,273,786
29	4,774,731	4,722,242	3,587,269
30	4,526,150	4,764,960	3,387,488
令和元年	4,407,759	4,300,600	3,336,991
2	4,103,117	4,345,750	3,326,465

資料：福祉課・社会福祉協議会

# XV 保健・衛生

## 101. 主要死因別死亡者数

年	総数	結核	悪性新生物	心疾患 (高血圧性を除く)	脳血管疾患	肺炎	急性 気管支炎
平成 26 年	544	-	150	76	54	49	1
27	561	1	121	73	48	58	1
28	509	-	139	74	46	45	-
29	543	1	139	84	45	38	-
30	545	1	144	79	47	41	-
令和 元年	577	1	158	86	50	54	-

(続)

年	胃・十二指腸 潰瘍	肝硬変 (アルコール 性を除く)	腎不全	老 衰	不慮の事故	自 殺	その他
平成 26 年	1	4	9	52	25	6	117
27	2	4	10	88	15	8	132
28	-	-	15	66	7	6	111
29	1	1	11	72	23	1	127
30	-	2	8	64	20	7	132
令和 元年	1	3	9	56	17	6	136

注) 人口動態統計数値(確定数)

資料: 千葉県衛生統計年報

## 102. 感染症発生数

(各年12月末日現在)

年	2 類						
	急性灰白髄炎	結核	ジフテリア	重症急性呼吸器 症候群	鳥インフルエンザ (H5N1)	中東呼吸器 症候群	鳥インフルエンザ (H7N9)
平成 29 年	-	2	-	-	-	-	-
30	-	5	-	-	-	-	-
令和 元年	-	6	-	-	-	-	-
2	-	4	-	-	-	-	-

年	3 類				
	コレラ	細菌性赤痢	腸管出血性 大腸菌感染症	腸チフス	パラチフス
平成 29 年	-	-	-	-	-
30	-	-	2	-	-
令和 元年	-	-	-	-	-
2	-	-	2	-	-

資料: 千葉県安房健康福祉センター

## 103. 医療施設

## (1) 医療施設

(各年10月1日現在)

年	医療施設					
	施設総数	病院		一般診療所		歯科診療所
		施設数	病床数	施設数	病床数	
平成 25 年	34	7	1,558	16	47	11
26	36	7	1,558	18	38	11
27	37	7	1,550	19	38	11
28	37	7	1,550	19	38	11
29	37	7	1,550	19	38	11
30	37	7	1,550	19	38	11
令和 元年	36	7	1,550	19	38	10

## (2) 医療従事者

(各年12月末日現在)

年	医療従事者				
	医師	歯科医師	薬剤師	助産師	看護師
平成 24 年	390	48	137	48	886
26	431	48	148	50	935
28	394	45	156	47	991
30	418	49	150	50	1,130

注) 医療従事者は、隔年調査

資料：千葉県安房健康福祉センター

## 104. 狂犬病予防実施状況

(各年12月末日現在) 単位：頭

年	畜犬登録数	予防注射 延頭数	咬傷犬 届出数	野犬等 捕獲数	抑留犬 返還申請数	死 亡 届出数	犬引取 依頼数
	うち年間 新規登録数						
平成 26 年	2,201 ( 136 )	1,846	1	13	7	205	5
27	2,097 ( 136 )	1,789	1	17	7	220	5
28	1,994 ( 113 )	1,695	3	11	3	219	2
29	1,927 ( 110 )	1,623	3	8	2	191	0
30	1,868 ( 100 )	1,549	4	4	1	165	8
令和 元年	1,802 ( 103 )	1,418	3	8	3	175	2
2	1,721 ( 108 )	1,328	1	9	2	198	0

資料：千葉県安房健康福祉センター・環境課

## 105. 保健活動の状況

(1) がん検診

区分			平成27年度	平成28年度	平成29年度	平成30年度	令和元年度
胃がん検診	一次検診	実施人員	1,469	1,410	1,343	1,282	1,270
		要精検	150	125	96	65	81
		異常無	1,319	1,285	1,247	1,217	1,189
	精密検査	実施人員	123	107	106	51	68
		が 人	5	0	1	3	2
子宮がん検診	一次検診	実施人員	1,864	1,777	1,669	1,643	1,521
		要精検	32	51	41	54	53
		異常無	1,832	1,726	1,628	1,589	1,468
	精密検査	実施人員	28	43	21	47	50
		が 人	0	0	0	0	
乳がん検診	一次検診	実施人員	1,929	1,951	1,932	1,848	1,724
		要精検	68	45	59	63	43
		異常無	1,861	1,906	1,873	1,785	1,681
	精密検査	実施人員	63	36	57	60	41
		が 人	5	3	4	4	3
大腸がん検診	一次検診	実施人員	2,877	2,782	2,625	2,655	2,578
		要精検	171	183	152	158	171
		異常無	2,706	2,599	2,473	2,497	2,407
	精密検査	実施人員	102	118	98	107	113
		が 人	2	1	0	3	1
肺がん検診	一次検診	実施人員	2,735	2,705	2,625	2,654	2,564
		要精検	60	70	60	55	55
		異常無	2,675	2,635	2,565	2,599	2,509
	精密検査	実施人員	52	67	54	52	51
		が 人	2	2	2	3	3
前立腺がん検診	一次検診	実施人員	1,031	1,053	1,001	1,029	1,081
		要精検	80	85	62	76	86
		異常無	951	968	939	953	995
	精密検査	実施人員	40	40	31	33	40
		が 人	3	1	2	6	5



## (2) 特定健康診査

## &lt;特定健康診査&gt;

(鴨川市国民健康保険加入者) 年度	該当者数	受診者数	受診率	メタボリックシンドローム		
				非該当	予備群	該当
平成 27 年度	7,657	2,051	26.8%	1,615	185	251
28	7,177	1,964	27.4%	1,490	204	270
29	6,865	1,829	26.6%	1,361	183	285
30	6,539	1,923	29.4%	1,427	183	313
令和 元 年度	6,290	1,859	29.6%	1,375	186	298

(続)

(鴨川市国民健康保険加入者) 年度	動機付け支援	積極的支援
平成 27 年度	195	50
28	184	60
29	206	44
30	199	63
令和 元 年度	200	54

※法定報告より

## &lt;後期高齢者健康診査&gt;

(千葉県後期高齢者医療保険加入者) 年度	受診者数
平成 27 年度	563
28	632
29	626
30	666
令和 元 年度	675

※平成20年度より、千葉県後期高齢者医療保険加入対象者に実施。

## &lt;健康増進法第19条の2に基づく健康診査&gt;

年度	受診者数
平成 27 年度	6
28	10
29	16
30	9
令和 元 年度	7

※平成20年度より、40歳以上の生活保護者受給者を対象に実施。

## &lt;特定保健指導&gt;

(鴨川市国民健康保険加入者) 年度	特定保健指導終了者				
	動機付け支援	実施率	積極的支援	実施率	総実施率
平成 27 年度	21	10.8%	7	14.0%	11.4%
28	29	15.8%	12	20.0%	16.8%
29	32	15.5%	4	9.1%	14.4%
30	33	16.6%	6	9.5%	14.9%
令和 元 年度	30	15.0%	3	5.6%	13.0%

## (3) 肝炎ウイルス検診

年度	受診者数	異常無	異常有	
			C型肝炎	B型肝炎
平成 27 年度	288	288	0	0
28	295	294	0	1
29	241	241	0	0
30	236	233	1	2
令和 元 年度	281	281	0	0

## (4) 骨粗鬆症検診

年度	受診者数	異常無	異常有		
			総数	要指導	要精検
平成 27 年度	300	261	39	29	10
28	279	250	29	23	6
29	353	319	34	26	8
30	295	263	32	21	11
令和 元 年度	289	259	30	23	7

## (5) 乳幼児健診

年度	該当者数 A	受診者数 B	受診率 (B/A × 100)	健康管理上注意を要するもの		未検診者
				精神面等	身体面	
平成 27 年度	622	599	96.3%	30	36	23
28	577	552	95.7%	64	104	25
29	591	572	96.8%	133	145	19
30	537	521	97.0%	93	100	16
令和 元 年度	524	497	94.8%	79	144	27

※他機関実施者数は未検診者に含める

## (6) 母子保健事業の活動内訳（健診以外）

単位：件

年度	健康教育	健康相談	訪問指導
平成 27 年度	1,132	489	505
28	1,251	505	468
29	906	671	462
30	916	387	443
令和 元 年度	448	359	490

## (7) 健康増進事業の活動内訳（健診以外）

単位：件

年度	健康教育	健康相談	訪問指導
平成 27 年度	1,154	82	65
28	1,116	171	54
29	856	48	36
30	835	132	22
令和 元 年度	601	72	12

## (7)の2 介護予防事業の活動内訳

年度	健康教育	健康相談	訪問指導
平成 27 年度	4,092	1,899	143
28	3,498	1,815	119
29	3,606	1,824	93
30	4,169	1,672	87
令和 元 年度	3,049	1,280	70

資料：健康推進課

### 106. 予防接種実施状況

#### (1) 定期予防接種

年度	四種混合	三種混合	二種混合	急性灰白髄炎	麻しん風しん混合	麻しん	風しん	日本脳炎
平成 27 年度	816	1	217	16	416	1	0	834
28	760	0	183	5	395	0	0	904
29	739	0	224	5	393	0	0	935
30	725	0	199	2	373	0	0	916
令和 元 年度	690	0	190	0	353	0	0	867

(続)

年度	BCG	ヒブ	小児用肺炎球菌	子宮頸がん予防	水痘	B型肝炎	インフルエンザ*	高齢者用肺炎球菌
平成 27 年度	198	815	815	4	441	-	6,285	701
28	191	762	759	0	389	282	6,369	708
29	192	750	753	0	340	576	6,298	644
30	173	731	729	5	343	522	6,226	624
令和 元 年度	175	674	699	1	347	544	6,631	265

注) インフルエンザは高齢者等に実施

注) B型肝炎は平成28年10月から開始

#### (2) 任意予防接種

年度	新型インフルエンザ*	高齢者用肺炎球菌	ヒブ	小児用肺炎球菌	子宮頸がん予防	成人麻しん風しん混合ワクチン	成人風しんワクチン
平成 27 年度	-	-	-	-	-	-	10
28	-	-	-	-	-	-	13
29	-	-	-	-	-	-	14
30	-	-	-	-	-	-	52
令和 元 年度	-	-	-	-	-	-	16

資料：健康推進課

### 107. 環境衛生関係施設数

(各年度末現在)

年度	理容所	美容所	クリーニング所	公衆浴場	旅館・ホテル簡易宿泊所	興行場
平成 27 年度	52	79	21	40 ( 40 )	143 ( 18 )	1
28	52	81	20	40 ( 40 )	138 ( 17 )	1
29	51	80	19	38 ( 38 )	131 ( 13 )	1
30	49	76	17	38 ( 38 )	127 ( 11 )	1
令和 元 年度	47	76	17	37 ( 37 )	125 ( 10 )	1

注) 公衆浴場の ( ) 内はその他の公衆浴場、  
旅館・ホテル・簡易宿泊所の ( ) 内は季節営業再掲である。

資料：千葉県安房健康福祉センター

### 108. 食品衛生関係施設数

(各年12月末日現在)

年	許可を要する施設										
	総数	飲食店営業	喫茶店営業	菓子製造業	乳類販売業	食肉販売業	魚介類販売業	氷雪販売業	豆腐製造業	めん類製造業	その他
平成 28 年	1,270	735	71	90	125	64	88	2	8	2	85
29	1,240	711	68	91	119	63	89	2	8	2	87
30	1,228	702	69	94	117	62	87	2	6	2	87
令和 元 年	1,202	688	64	88	123	62	86	2	5	2	82
2	1,181	678	63	88	110	64	86	2	4	1	85

資料：千葉県安房健康福祉センター

## 109. し尿処理状況

単位：汲取量・処理内訳 kl

年度	汲 取				処理内容		
	汲取日数	車両稼働延台数	運搬回数	汲取量	衛生処理	科学処理	貯留槽
平成 27 年度	245	3,180	8,316	14,470	14,470	-	-
28	244	3,167	8,444	14,591	14,591	-	-
29	245	3,177	8,201	14,131	14,131	-	-
30	245	2,974	7,538	13,269	13,269	-	-
令和 元 年度	243	2,902	7,807	14,284	14,284	-	-

資料：衛生センター

## 110. ごみ処理状況

単位：t

年度	収集量				ごみ搬入量						直接搬入量
	合計	搬入区分別			合計	種類別					
		直営	委託	許可		可燃ごみ	不燃ごみ	資源ごみ	その他	粗大ごみ	
平成 27 年度	12,671	7,399	970	4,302	14,496	12,628	68	1,671	-	129	1,825
28	12,314	7,160	895	4,259	13,966	12,219	85	1,556	-	106	1,652
29	12,153	7,093	874	4,186	13,816	12,064	69	1,564	-	119	1,663
30	11,752	6,932	819	4,001	13,401	11,763	67	1,469	-	102	1,649
令和 元 年度	11,750	6,774	851	4,125	13,417	11,714	94	1,477	-	132	1,667

年度	排出源別ごみ量			集団回収量	処理内訳				
	合計	生活系ごみ	事業系ごみ		合計	直接焼却	直接最終処分	焼却以外の中間処理	直接資源化
平成 27 年度	14,496	8,998	5,498	540	14,496	12,678	68	579	1,171
28	13,966	8,622	5,344	451	13,966	12,256	85	497	1,128
29	13,816	8,573	5,243	442	13,816	12,133	69	458	1,156
30	13,401	8,400	5,001	402	13,401	11,814	67	484	1,036
令和 元 年度	13,417	8,377	5,040	381	13,417	11,784	94	464	1,075

資料：環境課

## 111. 長狭地区火葬場使用状況

年度	火葬件数				左記のうち圏域内外の内訳	
	総 数		大人	小人	圏域内	圏域外
	うち四肢改葬分					
平成 27 年度	556	( 0 )	547	9	533	23
28	565	( 1 )	556	8	534	31
29	565	( 0 )	561	4	535	30
30	551	( 3 )	543	5	530	21
令和 元 年度	578	( 0 )	572	6	563	15

注) 当該年度に鴨川市市民生活課で火葬場使用許可申請書を受け付けたものに限る。

資料：安房郡市広域市町村圏事務組合

## 112. 市立病院入院および外来患者数

年度	入院患者数					外来患者数				
	総数	内科	整形外科	小児科	歯科	総数	内科	整形外科	小児科	歯科
平成 27 年度	13,604	9,790	3,814	-	-	39,836	19,967	5,975	666	13,228
28	15,261	11,924	3,337	-	-	38,457	19,247	5,649	587	12,974
29	14,566	10,853	3,713	-	-	37,471	18,478	5,427	475	13,091
30	15,506	13,236	2,270	-	-	36,148	17,791	5,034	428	12,895
令和 元 年度	17,188	14,604	2,584	-	-	34,327	16,862	4,783	254	12,428

資料：市立国保病院

# XVI 司法・治安・消防



### 113. 少年犯罪発生件数

年	総数	犯 罪 少 年 (刑法犯)					触法少年	ぐ犯少年 不良行為
		計	凶悪犯	粗暴犯	窃盗犯	その他		
平成 26 年	60	9	-	-	8	1	7	44
27	55	10	1	1	5	3	1	44
28	57	3	0	0	2	1	2	52
29	66	14	0	0	9	5	3	49
30	28	3	-	1	1	1	1	24
令和 元年	13	3	-	-	-	3	0	10
2	63	1	0	0	0	1	3	59

注) すべての件数は管内数値。

資料：千葉県鴨川警察署

### 114. 刑法犯罪発生件数

年	刑法犯							特別法犯
	総数	凶悪犯	粗暴犯	窃盗犯	知能犯	風俗犯	その他	
平成 26 年	358	3	17	247	16	1	74	38
27	300	0	21	190	19	0	70	28
28	280	1	20	177	14	2	66	14
29	233	0	10	164	9	5	45	25
30	211	2	13	153	9	3	31	34
令和 元年	146	1	11	106	5	4	19	23
2	134	0	7	90	7	2	28	29

注) すべての件数は管内数値。

資料：千葉県鴨川警察署

### 115. 子供と老人の交通事故発生状況

年	総数				幼児		小学生		中学生		高校生		60歳以上老人	
	件数	死傷者	死者	傷者	件数	死傷者	件数	死傷者	件数	死傷者	件数	死傷者	件数	死傷者
平成 26 年	101	87	3	84	3	3	4	7	3	6	5	5	86	66
27	88	91	1	90	1	2	5	7	2	2	5	5	75	75
28	73	60	0	60	0	6	4	5	3	3	2	3	64	43
29	54	72	0	72	0	2	0	6	0	3	1	7	53	54
30	61	55	2	53	2	2	3	3	3	6	2	6	51	38
令和 元年	60	60	2	58	0	2	1	3	3	5	2	3	54	47
2	30	30	0	30	0	0	1	4	0	1	1	2	28	23

注) すべての件数は管内数値。

資料：千葉県鴨川警察署

### 116. 交通事故件数

年	事故件数	死者	負傷者
平成 26 年	183	3	223
27	147	1	193
28	136	2	189
29	149	1	187
30	119	2	152
令和 元年	91	4	121
2	66	0	92

注) すべての件数は管内数値。

資料：千葉県鴨川警察署

## 117. 原因別交通事故発生件数

原因別	平成26年	平成27年	平成28年	平成29年	平成30年	令和元年	令和2年
総 数	183	147	136	149	119	91	66
車 両 に よ る も の	183	147	136	149	119	91	66
安全運転義務違反	149	114	105	131	95	60	53
車間距離不保持	1	-	-	-	-	-	-
交差点の徐行違反	1	-	-	-	-	1	-
ハンドル等の操作不确实	6	12	12	-	8	8	2
追い越し違反	-	-	-	-	-	-	-
酒酔い(酒気帯び)運転	1	-	-	-	-	-	-
右 折 違 反	-	-	-	-	-	-	-
歩行者保護違反	4	3	1	2	-	3	2
最高速度違反	-	-	-	-	-	1	-
右 側 通 行	-	3	2	2	-	1	3
優先通行違反	-	-	-	-	-	-	-
信号無視	1	1	1	1	-	1	1
その他の法定場所の徐行違反	-	-	-	-	-	-	-
一時停止違反	4	-	5	4	3	-	-
左 折 違 反	-	-	-	-	-	-	-
後退不适当	-	-	-	-	-	-	-
横断(転回)不适当	-	-	-	-	-	-	-
過 労 運 転	1	-	2	-	-	-	-
整備不良車両運転	-	-	-	-	-	-	-
踏切通行違反	-	-	-	-	-	-	-
合 図 不 履 行	-	-	-	-	-	-	-
乗車積載不适当	-	-	-	-	-	-	-
そ の 他	15	14	8	9	13	16	5
歩行者によるもの	-	-	-	-	-	-	-
飛び出し	-	-	-	-	-	-	-
駐車車輛の直前直後の横断	-	-	-	-	-	-	-
信号無視	-	-	-	-	-	-	-
踏切不注意	-	-	-	-	-	-	-
めいていはいかい	-	-	-	-	-	-	-
その他直前直後の横断	-	-	-	-	-	-	-
踏切遊ぎ	-	-	-	-	-	-	-
そ の 他	-	-	-	-	-	-	-

注) すべての件数は管内数値。

資料: 千葉県鴨川警察署



### 118. 消防水利の状況

(各年3月31日現在)


区 分	平成29年	平成30年	平成31年	令和2年	令和2年の内訳					
					消火栓	貯水槽			プール	河川
						総数	40m <sup>3</sup> 未満	40m <sup>3</sup> 以上		
総 数	945	966	965	966	563	378	55	323	15	10
第一支団(鴨 川)	380	371	370	370	231	128	23	105	5	6
第二支団(江 見)	181	216	216	216	109	102	17	85	5	0
第三支団(長 狭)	208	200	200	200	74	120	4	116	4	2
第四支団(天津小湊)	176	179	179	180	149	28	11	17	1	2

資料：危機管理課

### 119. 消防組織図

鴨川市消防団員総数 637名

(令和2年4月1日現在)



資料：危機管理課

### 120. 消防機動力の状況

(各年4月1日現在)

年	水槽付ポンプ車	普通ポンプ車	可搬積載車	指揮車	可搬動力ポンプ	その他
平成 27 年	8	20	5	1	25	2
28	8	20	5	1	25	2
29	8	20	5	1	25	2
30	8	20	5	1	25	2
31	8	20	5	1	25	2
令和 2 年	8	20	5	1	25	1

資料：危機管理課

### 121. 火災発生件数、焼失面積および損害状況

年	火災件数							罹災棟数				焼失面積	
	総数	火災種別						全焼	半焼	部分焼	ぼや	建物(m <sup>2</sup> )	林野(a)
		建物	林野	車両	船舶	航空機	その他						
平成 27 年	18	5	2	-	-	-	11	7	3	6	4	1,319	12
28	22	6	2	1	-	-	13	4	-	2	4	386	0
29	42	11	5	3	-	-	23	4	1	4	6	593	13
30	27	7	2	-	-	-	18	2	-	3	5	302	10
令和 元 年	22	8	2	-	-	-	12	8	2	4	3	1,021	44
2	21	5	2	2	-	-	12	1	-	2	2	118	6

(続)

年	罹災世帯			罹災者数	死傷者		損害見積額(千円)						
	全損	半損	小損		死者	傷者	総数	建 物			林野	その他	
								計	建物	内容物			
平成 27 年	1	2	3	20	-	-	58,069	57,901	36,720	21,181	168	0	
28	1	-	1	4	2	3	6,981	6,442	5,101	1,341	0	539	
29	4	-	2	12	1	12	36,859	30,608	27,840	2,768	337	5,914	
30	1	-	5	10	3	3	4,029	3,785	2,447	1,338	102	142	
令和 元 年	3	1	3	16	-	4	33,818	28,676	22,802	5,874	195	4,947	
2	1	-	1	6	1	5	9,417	7,808	7,541	267	27	1,582	

※損害見積額の「その他」は、建物、林野以外を合算したものです。

資料：安房郡市消防本部予防課

### 122. 原因別火災発生件数

年	総数	たきび	たばこ	こんろ	炉ボイラーまど等	ストーブ	煙突・煙道	電気器具等	電気配線	火遊び	花火	放火	（放火）疑	その他	不調査明中
平成 27 年	18	11	-	1	1	-	-	-	-	-	-	-	1	4	-
28	22	7	2	-	1	-	-	2	-	-	-	-	7	2	1
29	42	18	4	3	1	-	-	3	-	-	-	-	8	5	-
30	27	15	2	1	1	-	-	1	1	-	2	1	1	1	2
令和 元 年	22	8	1	1	2	-	-	6	-	-	-	-	1	2	1
2	21	11	1	-	-	-	-	5	1	-	1	-	-	2	-

資料：安房郡市消防本部予防課

### 123. 危険物施設数

(各年12月末日現在)

年	総数	危険物施設の種類										
		屋内貯蔵所	屋外貯蔵所	屋内タンク貯蔵所	屋外タンク貯蔵所	地下タンク貯蔵所	簡易タンク貯蔵所	移動タンク貯蔵所	給油取扱所	販売取扱所	一般取扱所	製造所その他
平成 27 年	160	2	-	5	22	55	1	12	34	-	27	2
28	160	2	-	5	22	54	1	13	35	-	26	2
29	159	2	-	5	22	53	1	13	35	-	26	2
30	158	3	-	5	22	52	1	13	34	-	26	2
令和 元年	157	3	-	5	22	51	1	14	34	-	25	2
2	157	3	1	5	22	51	1	14	33	-	25	2

資料：安房郡市消防本部予防課

### 124. 救急車出動状況

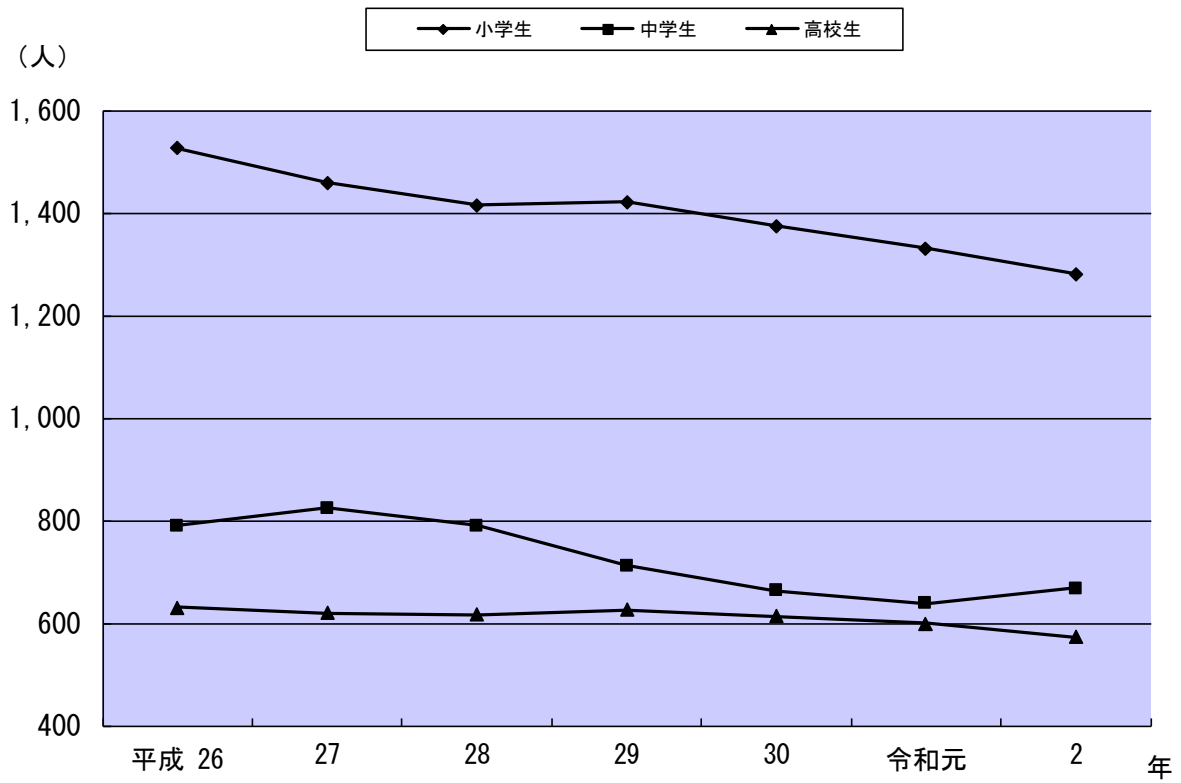
年	総数	事故種類別出動回数											
		火災	自然災害	水難	交通	運動競技	労働災害	自損行為	加害	急病	一般負傷	転院搬送	その他
平成 27 年	1,715	19	-	6	185	4	13	21	9	1,045	248	131	34
28	1,710	15	6	11	176	7	11	20	12	1,068	252	108	24
29	1,644	43	2	7	179	7	11	6	2	994	272	96	25
30	1,673	28	1	20	185	9	19	14	3	1,028	260	92	14
令和 元年	1,683	27	2	15	147	8	21	23	6	1,059	234	103	38
2	1,489	18	0	13	122	4	22	21	3	946	211	102	27

資料：安房郡市消防本部警防課



# XVII 教育・文化

児童および生徒数の推移



## 125. 小学校の概況

(各年5月1日現在)

年・学校別	学校数	学級数	教員数	児童数						
				総数	1学年	2学年	3学年	4学年	5学年	6学年
平成 26 年	10	92	145	1,526	255	233	266	205	253	314
27	8	80	133	1,459	265	252	229	260	203	250
28	8	81	136	1,415	226	263	244	227	258	197
29	8	80	135	1,421	212	228	262	238	224	257
30	8	82	135	1,374	231	206	220	259	235	223
令和 元年	7	71	117	1,330	188	230	204	217	258	233
2	7	73	115	1,280	184	190	233	202	214	257
鴨川	-	14	21	260	35	42	50	41	41	51
東条	-	16	26	310	50	56	54	49	44	57
西条	-	9	16	169	20	21	27	26	36	39
田原	-	8	12	94	12	10	17	20	15	20
長狭	-	8	12	133	9	21	28	14	31	30
江見	-	8	13	141	25	17	25	23	17	34
天津小湊	-	10	15	173	33	23	32	29	30	26

注) 教員数は本務者のみ計上

資料：学校基本調査・学校教育課

江見、太海、曾呂小学校は平成27年4月1日統合、新江見小学校を新設

天津、小湊小学校は平成31年4月1日統合、天津小湊小学校を新設

## 126. 中学校の概況

(各年5月1日現在)

年・学校別	学校数	学級数	教員数	生徒数			
				総数	1学年	2学年	3学年
平成 26 年	3	32	72	790	261	266	263
27	3	32	70	825	296	263	266
28	3	33	71	790	234	291	265
29	3	30	67	711	185	234	292
30	3	28	63	663	247	183	233
令和 元年	3	27	64	639	211	243	185
2	3	29	67	668	215	210	243
鴨川	-	19	37	508	164	163	181
長狭	-	5	16	79	24	24	31
安房東	-	5	14	81	27	23	31

注) 教員数は本務者のみ計上

資料：学校基本調査・学校教育課

江見中学校、鴨川中学校は平成23年4月1日統合、新鴨川中学校を新設

## 127. 高等学校の概況

(各年5月1日現在)

年	学校数	教員数	生徒数					
			総数	男	女	全日制	定時制	通信制
平成 26 年	2	79	631	300	331	591	21	19
27	2	71	620	303	317	574	25	21
28	2	71	617	316	301	573	19	25
29	2	71	626	316	310	591	23	12
30	2	70	614	293	321	581	26	7
令和 元年	2	67	600	289	311	573	20	7
2	2	70	572	270	302	546	19	7

資料：各高等学校

## 128. 専修・各種学校の概況

(各年5月1日現在)

年	学校数	学科数	生徒数			教員数 (本務者)	職員数 (本務者)
			総数	男	女		
平成 26 年	1	2	275	36	239	20	9
27	1	2	286	41	245	21	8
28	1	4	283	46	237	20	7
29	1	4	253	41	212	22	7
30	1	4	249	41	208	20	7
令和 元 年	1	4	236	38	198	21	8
2	1	5	271	43	228	24	8

資料：学校基本調査

## 129. 中学校進路別卒業生数

(各年5月1日現在)

年	卒業生 総数	A 高等学校 等進学者	B 専修学校 (高等課程) 進学者	C 専修学校 (一般課程) 等入学者	D 公共職業 能力開発 施設等 入学者	E 就職者 (A～D を除く)	F 左記以外 の者及び 死亡・不詳	A～Dの うち就職者 (再掲)
平成 26 年	240	236	-	-	-	3	1	-
27	264	263	-	-	-	-	1	1
28	267	267	-	-	-	-	-	-
29	264	261	-	-	-	1	2	-
30	292	291	-	-	-	-	1	-
令和 元 年	233	232	-	-	1	-	-	-
2	186	184	-	-	1	-	1	-

注) 高等学校等進学者には、通信制課程進学者を含む。

資料：学校基本調査

## 130. 中学校卒業生の産業別就職状況

(各年3月卒業生)

年	総数	第1次産業	第2次産業	第3次産業	左記以外の者
平成 26 年	3	1	-	2	-
27	1	-	-	1	-
28	0	-	-	-	-
29	2	-	-	1	1
30	0	-	-	-	-
31	0	-	-	-	-
令和 2 年	0	-	-	-	-

資料：学校基本調査・学校教育課

第1次産業… 農業・林業・漁業  
 第2次産業… 鉱業・建設業・製造業  
 第3次産業… 電気・ガス・水道・運輸・通信・小売・卸売・飲食・金融・保険・不動産・サービス・公務・その他の産業  
 左記以外の者… 分類不能の産業 及び 就職先の産業別が不明の者



131. 高等学校進路別卒業者数

(各年3月卒業者)

年	卒業者 総数	進学者		就職者	就職 進学者	無業者	その他
		大学	その他				
平成 26 年	208 (13)	87 (-)	67 (-)	49 (13)	- (-)	- (-)	5 (-)
27	209 (11)	91 (1)	73 (1)	35 (3)	- (-)	- (-)	10 (6)
28	174 (11)	76 (-)	63 (2)	34 (3)	- (-)	- (2)	1 (4)
29	193 (20)	86 (-)	57 (1)	43 (14)	- (-)	- (-)	7 (6)
30	190 (13)	59 (2)	58 (1)	50 (5)	1 (-)	2 (-)	20 (6)
31	185 (14)	57 (1)	84 (1)	43 (6)	- (-)	1 (4)	- (2)
令和 2 年	194 (10)	79 (1)	69 (-)	38 (6)	- (-)	- (2)	8 (1)

注) ( ) 内は外数であり、定時制と通信制卒業者数値

資料：各高等学校

132. 高等学校卒業者の産業別就職状況

(各年3月卒業者)

年	総 数	A	B	C	D	E	F	G	H	I	J	K	L	M	N
		農 業	林 業	漁 業	鉱 業	建 設 業	製 造 業	ガ ス 道 路 ・ 熱 ・ 電 気 給 電 業	水 道 ・ 通 信 業	運 輸 ・ 通 信 業	卸 売 ・ 食 料 ・ 小 売 業 店	金 融 ・ 保 険 業	不 動 産 業	サ ー ビ ス 業	公 務
平成 26 年	(13) 49	(-)	(-)	(-)	(-)	(1)	(-)	(-)	(-)	(-)	(-)	(-)	(10)	(-)	(2)
27	(3) 35	(-)	(-)	(-)	(-)	(-)	(-)	(-)	(-)	(-)	(-)	(-)	(3)	(-)	(-)
28	(3) 34	(-)	(-)	(-)	(-)	(2)	(-)	(-)	(-)	(-)	(-)	(-)	(1)	(-)	(-)
29	(15) 43	(-)	(-)	(-)	(-)	(7)	(-)	(-)	(-)	(3)	(-)	(-)	(3)	(-)	(2)
30	(4) 50	(-)	(-)	(-)	(-)	(-)	(1)	(-)	(1)	(2)	(-)	(-)	(-)	(-)	(-)
31	(6) 43	(-)	(-)	(-)	(-)	(-)	(2)	(-)	(1)	(2)	(-)	(-)	(1)	(-)	(-)
令和 2 年	(6) 38	(-)	(-)	(-)	(-)	(-)	(1)	(-)	(1)	(3)	(-)	(-)	(1)	(-)	(-)

注) ( ) 内は外数であり、定時制と通信制卒業者数値

資料：各高等学校

133. 構造別校舎保有面積および教室数 (小学校)

単位：面積㎡

年次	総数		木造		鉄筋		鉄骨	
	床面積	教室数	床面積	教室数	床面積	教室数	床面積	教室数
平成 26 年	25,816	175	146	-	24,239	166	1,431	9
27	23,603	153	106	-	21,715	144	1,782	9
28	23,607	153	106	-	21,719	144	1,782	9
29	23,593	159	106	-	21,719	150	1,768	9
30	23,593	165	106	-	21,719	156	1,768	9
令和 元 年	21,454	151	86	-	19,666	142	1,702	9
2	21,420	152	86	-	19,666	143	1,668	9

資料：教育委員会学校教育課

134. 構造別校舎保有面積および教室数 (中学校)

単位：面積㎡

年次	総数		木造		鉄筋		鉄骨	
	床面積	教室数	床面積	教室数	床面積	教室数	床面積	教室数
平成 26 年	14,399	79	30	-	14,359	79	10	-
27	14,399	79	30	-	14,359	79	10	-
28	14,399	79	30	-	14,359	79	10	-
29	14,399	85	30	-	14,359	85	10	-
30	14,399	88	30	-	14,359	88	10	-
令和 元 年	14,399	85	30	-	14,359	85	10	-
2	14,379	85	10	-	14,359	85	10	-

資料：教育委員会学校教育課

## 135. 年齢・男女別、小中学校教職員数

(各年5月1日現在)

区分	平成29年度									平成30年度								
	総数			小学校			中学校			総数			小学校			中学校		
	総数	男	女	総数	男	女	総数	男	女	総数	男	女	総数	男	女	総数	男	女
総数	195	83	112	128	46	82	67	37	30	188	83	105	125	46	79	63	37	26
24歳以下	8	2	6	3	0	3	5	2	3	6	2	4	4	0	4	2	2	0
25～29	22	6	16	13	4	9	9	2	7	21	9	12	10	4	6	11	5	6
30～34	25	14	11	15	8	7	10	6	4	29	18	11	19	11	8	10	7	3
35～39	19	9	10	17	7	10	2	2	0	19	7	12	15	4	11	4	3	1
40～44	20	10	10	13	4	9	7	6	1	21	11	10	14	6	8	7	5	2
45～49	23	10	13	12	5	7	11	5	6	18	8	10	10	4	6	8	4	4
50～54	26	11	15	18	6	12	8	5	3	25	12	13	16	7	9	9	5	4
55～59	43	15	28	32	9	23	11	6	5	40	12	28	30	8	22	10	4	6
60歳以上	9	6	3	5	3	2	4	3	1	9	4	5	7	2	5	2	2	0

(続)

区分	令和元年度									令和2年度								
	総数			小学校			中学校			総数			小学校			中学校		
	総数	男	女	総数	男	女	総数	男	女	総数	男	女	総数	男	女	総数	男	女
総数	174	84	90	111	45	66	63	39	24	172	88	84	109	49	60	63	39	24
24歳以下	5	3	2	2	0	2	3	3	0	8	3	5	4	1	3	4	2	2
25～29	23	11	12	11	4	7	12	7	5	21	12	9	8	4	4	13	8	5
30～34	27	15	12	20	11	9	7	4	3	35	21	14	26	15	11	9	6	3
35～39	18	6	12	12	2	10	6	4	2	15	6	9	10	2	8	5	4	1
40～44	19	13	6	13	8	5	6	5	1	19	13	6	13	9	4	6	4	2
45～49	18	6	12	13	4	9	5	2	3	20	7	13	12	3	9	8	4	4
50～54	21	10	11	10	3	7	11	7	4	18	8	10	10	4	6	8	4	4
55～59	33	16	17	22	9	13	11	7	4	29	14	15	23	10	13	6	4	2
60歳以上	10	4	6	8	4	4	2	0	2	7	4	3	3	1	2	4	3	1

注) 年齢については各年度末現在の満年齢  
正規の教職員のみ計上(講師等含まず)

資料：教育委員会学校教育課

## 136. 児童生徒の平均体位（身長・体重・座高）

区 分		小学校						中学校			
		1学年	2学年	3学年	4学年	5学年	6学年	1学年	2学年	3学年	
身長 (cm)	男	平成 27 年	117.1	123.2	128.4	134.1	139.5	144.8	152.3	159.3	165.4
		28	116.4	123.3	128.9	133.9	139.8	146.2	151.8	159.4	164.9
		29	117.2	122.1	129.0	134.6	139.4	146.1	152.4	158.5	164.6
		30	117.6	123.5	127.8	134.3	140.1	146.0	153.8	159.1	163.9
		令和 元年	116.0	123.7	129.2	133.1	140.0	146.3	153.1	161.0	164.7
		2	118.5	123.4	130.3	135.5	139.7	147.7	154.9	161.5	167.3
	女	平成 27 年	115.4	121.6	127.2	133.5	140.6	147.4	151.7	154.7	156.3
		28	115.7	121.6	127.2	133.6	140.3	147.3	152.9	154.7	156.3
		29	115.4	122.1	127.4	133.2	140.5	146.8	152.4	155.8	156.6
		30	115.8	121.3	128.0	133.5	139.8	147.0	152.4	155.5	157.7
		令和 元年	116.7	121.7	127.0	134.1	140.2	146.3	151.3	155.7	156.9
		2	117.1	124.1	128.9	134.8	142.2	148.1	152.3	154.6	157.2
体重 (kg)	男	平成 27 年	22.1	24.7	27.6	31.6	34.8	40.4	43.9	49.7	54.7
		28	21.2	24.7	27.9	31.3	35.1	39.7	46.8	47.8	54.9
		29	21.9	23.9	28.0	31.4	35.3	39.5	45.1	50.8	52.9
		30	22.5	25.0	27.2	31.7	35.3	40.3	45.4	48.8	56.2
		令和 元年	21.3	25.6	28.7	30.8	35.9	40.0	46.6	50.4	54.9
		2	23.4	24.7	30.2	34.0	36.5	42.3	47.1	53.7	56.8
	女	平成 27 年	20.9	23.8	26.7	30.4	35.9	39.0	44.9	47.6	51.5
		28	21.5	23.2	27.1	30.3	34.6	41.0	43.9	48.4	50.7
		29	21.1	24.4	26.2	30.3	34.6	39.5	46.6	47.9	51.8
		30	21.4	23.6	27.9	29.7	34.5	39.8	44.6	49.9	51.0
		令和 元年	21.9	24.1	26.7	31.7	34.2	39.3	45.1	48.2	53.0
		2	21.9	25.6	28.0	31.6	37.5	40.7	45.6	49.2	51.6
座高 (cm)	男	平成 27 年	65.1	67.8	70.3	72.8	75.3	77.6	80.9	84.4	88.2
		28	-	-	-	-	-	-	-	-	-
		29	-	-	-	-	-	-	-	-	-
		30	-	-	-	-	-	-	-	-	-
		令和 元年	-	-	-	-	-	-	-	-	-
		2	-	-	-	-	-	-	-	-	-
	女	平成 27 年	64.4	67.4	70.0	72.8	76.3	79.7	82.1	83.7	84.3
		28	-	-	-	-	-	-	-	-	-
		29	-	-	-	-	-	-	-	-	-
		30	-	-	-	-	-	-	-	-	-
		令和 元年	-	-	-	-	-	-	-	-	-
		2	-	-	-	-	-	-	-	-	-

※平成28年度からは、座高の測定を廃止。

資料：教育委員会学校教育課

## 137. 分類別図書等の貸出冊数

(各年度末現在)

年度	総数	(各年度末現在)											児童 図書	A V 資料
		0 総記	1 哲学 宗教	2 歴史 地理	3 社会 科学	4 自然 科学	5 工学 技術	6 産業	7 芸術	8 言語	9 文学			
平成 27 年度	116,138	214	1,480	2,157	2,731	3,116	5,711	1,596	2,263	303	41,042	53,740	1,785	
28	118,276	221	1,552	2,080	2,557	2,963	5,856	1,718	2,284	370	43,589	53,282	1,804	
29	102,740	138	1,162	1,756	1,827	2,589	4,991	1,246	2,180	296	36,024	49,092	1,439	
30	118,236	175	1,332	1,813	2,315	3,271	5,145	1,413	2,611	318	40,577	57,636	1,630	
令和 元 年度	120,094	236	1,400	2,146	2,182	3,151	5,724	1,232	2,696	270	40,882	57,871	2,304	

注) 郷土資料(一部貸出可)、ビデオテープ、DVDは館内利用のみ

資料: 教育委員会生涯学習課図書館

## 138. 図書館蔵書冊数

(各年度末現在)

年度	総数	(各年度末現在)													
		0 総記	1 哲学 宗教	2 歴史 地理	3 社会 科学	4 自然 科学	5 工学 技術	6 産業	7 芸術	8 言語	9 文学	児童 図書	A V 資料	郷土 資料	参考 図書
平成 27 年度	93,637	2,038	1,940	4,385	4,919	3,650	3,903	2,168	5,070	827	29,766	24,223	1,417	6,818	2,513
28	96,477	2,049	1,991	4,534	5,161	3,902	4,193	2,257	5,228	860	29,978	25,594	1,232	6,934	2,564
29	99,467	2,069	2,021	4,620	5,168	4,085	4,382	2,368	5,363	880	30,416	27,102	1,259	6,993	2,741
30	100,758	2,009	1,847	4,543	5,332	4,195	4,433	2,354	5,370	863	30,489	28,037	1,329	7,059	2,898
令和 元 年度	102,518	2,006	1,903	4,419	5,400	4,246	4,417	2,294	5,305	859	31,180	28,973	1,463	7,090	2,963

資料: 教育委員会生涯学習課図書館

## 139. 図書館利用状況

(各年度末現在)

年度	開館日数	入館者数	1日平均	貸出人数	1日平均
28	298	57,866	194.2	32,364	108.6
29	232	47,766	205.9	25,892	111.6
30	293	59,439	202.9	31,527	107.6
令和 元 年度	271	54,229	200.1	28,830	106.4

資料: 教育委員会生涯学習課図書館

## 140. 移動教室バスの利用状況

年度	総数		学校行事		行政行事	
	回数	延人員	回数	延人員	回数	延人員
平成 27 年度	134	5,928	97	4,730	37	1,198
28	158	6,688	106	4,916	52	1,772
29	176	6,526	91	3,785	85	2,741
30	181	7,070	108	4,585	73	2,485
令和 元 年度	159	5,906	79	3,354	80	2,552

資料: 教育委員会生涯学習課

## 141. 公民館利用状況

区 分		目的別					利用 延人員	うち公民館 主催行事 延 人 員	開館日数
		総数	公 民 館 主 催 行 事	団体行事	行 政 関 係 行 事	そ の 他 事 行			
中央	平成29年度	1,468	62	1,261	19	126	19,584	3,433	308
	30	1,459	56	1,257	20	126	19,078	3,151	309
	令和元年度	1,319	51	1,101	58	109	17,203	1,809	288
東条	平成29年度	972	55	723	12	182	12,125	1,168	309
	30	858	63	586	16	193	10,565	1,337	309
	令和元年度	913	59	697	10	147	10,978	1,153	283
田原	平成29年度	534	33	277	5	219	5,575	799	309
	30	568	33	289	3	243	7,081	847	308
	令和元年度	491	23	297	3	168	4,977	563	286
西条	平成29年度	521	36	426	4	55	6,309	875	307
	30	583	51	452	4	76	7,081	1,208	307
	令和元年度	456	36	358	9	53	5,424	757	282
大山	平成29年度	304	14	241	22	27	3,729	125	308
	30	300	20	225	8	47	3,344	242	308
	令和元年度	303	21	205	3	74	3,288	156	284
吉尾	平成29年度	445	10	278	56	101	5,335	357	308
	30	459	7	315	26	111	4,954	185	309
	令和元年度	352	7	248	27	70	3,595	213	284
主基	平成29年度	281	23	200	7	51	2,912	482	308
	30	303	19	229	6	49	3,028	450	308
	令和元年度	258	17	193	8	40	2,433	297	284
江見	平成29年度	351	10	322	2	17	3,003	192	308
	30	385	12	330	15	28	3,422	206	308
	令和元年度	291	10	262	2	17	2,343	79	284
太海	平成29年度	519	17	444	20	38	4,662	469	308
	30	526	19	430	20	57	4,678	457	308
	令和元年度	500	18	415	16	51	4,452	366	284
曾呂	平成29年度	306	18	259	3	26	2,742	548	307
	30	291	23	240	5	23	2,892	713	307
	令和元年度	261	25	201	4	31	2,712	649	282
天津小湊	平成29年度	875	45	438	57	335	9,741	710	310
	30	877	55	414	56	352	9,069	834	311
	令和元年度	772	61	349	27	335	8,636	842	289

資料：教育委員会生涯学習課

## 142. 市民会館利用状況

年度・月別	使用状況			※使用件数			※使用日数		
	使用可能日数	使用日数	使用率(%)	総数	有料	無料	総数	有料	無料
平成28年度	304	199	66	420	324	96	488	332	156
29	306	201	66	426	319	107	565	361	204
30	307	191	62	379	275	104	528	323	205

(続)

年度・月別	※単位使用回数			※使用人数		
	総数	有料	無料	総数	有料	無料
平成28年度	828	485	343	30,710	18,141	12,569
29	1,000	510	490	32,330	17,174	15,156
30	944	465	479	27,727	14,900	12,827

(続)

年度・月別	使用料(円)				
	総数	有料分	減額分	無料分	
平成28年度		4,835,237	2,877,098	229,541	1,728,598
29		6,122,858	2,953,262	360,931	2,808,665
30		5,173,794	2,236,520	313,529	2,623,745

注) 使用料として徴収しているのは有料分のみである。

資料: 財政課

単位使用回数とは、午前・午後・夜間の区分をそれぞれ1単位としたものである。

※印欄は延べ数である。

平成31年4月1日休館、令和2年4月1日閉館。

## 143. 社会体育施設の利用状況

社会体育施設		平成29年度		平成30年度		令和元年度	
		団体数	人員	団体数	人員	団体数	人員
総 数		3,717	140,655	3,567	134,534	3,271	111,391
総合運動施設	野 球 場	182	12,146	155	12,293	171	10,247
	ソフトボール場	239	13,958	265	15,289	225	11,257
	文化体育館	707	32,036	852	38,824	704	35,980
	陸上競技場	224	22,526	203	18,691	175	7,270
	サッカー場	611	26,886	564	21,467	537	18,550
体育センター	グラウンド	198	5,934	220	4,549	224	5,620
	テニスコート	-	-	-	-	-	-
	弓道場	359	7,180	350	6,705	246	3,240
小湊スポーツ館		908	12,894	766	10,070	790	10,327
宮運動広場		60	1,215	-	-	1	30
大川面運動広場		138	5,521	159	6,533	172	8,804
大川面庭球場		64	238	30	101	25	64
大山庭球場		27	121	3	12	1	2
芝浜プール		-	-	-	-	-	-

※芝浜プールは平成27年度から休止。

資料：スポーツ振興課

## 144. 郷土資料館入館状況

年度・月別	入 館 者 数			開館日数
	総数	市内	市外	
平成29年度	7,736	3,096	4,640	306
30	3,615	1,872	1,743	308
令和元年度	1,869	817	1,052	278
平成31年 4 月	240	170	70	26
令和元年 5	154	18	136	27
6	86	12	74	26
7	169	48	121	26
8	226	91	135	27
9	75	33	42	18
10	70	37	33	27
11	155	51	104	26
12	181	90	91	24
2年 1 月	143	70	73	24
2	338	184	154	23
3	32	13	19	4

資料：教育委員会生涯学習課郷土資料館

## 145. 市民ギャラリー入館状況

年度・月別	入館者数			開館日数
	総数	市内	市外	
平成29年度	5,111	4,060	1,051	307
30	2,893	2,052	841	307
令和元年度	2,559	1,796	763	287
平成31年 4月	75	57	18	26
令和元年 5	104	84	20	27
6	66	30	36	26
7	156	121	35	26
8	42	24	18	27
9	249	188	61	22
10	701	377	324	25
11	608	523	85	26
12	115	86	29	24
2年 1月	51	29	22	24
2	63	25	38	24
3	329	252	77	10

資料：教育委員会生涯学習課市民ギャラリー

## 146. わんぱくハウス利用状況

年度	利用日数	利用人数
平成 29 年度	75	1,328
30	90	1,512
令和元年度	80	1,281

資料：教育委員会生涯学習課

## 147. 青少年研修センター利用状況

年度	合計		18歳以上（市内）	18歳未満（市内）	18歳以上（市外）	18歳未満（市外）
	利用日数	人数	人数	人数	人数	人数
平成 29 年度	202	3,292	612	210	1,756	714
30	202	3,530	614	211	1,814	891
令和元年度	177	2,955	560	52	1,764	579

資料：教育委員会生涯学習課

## 148. 社会教育関係団体数

(各年5月1日現在)

年	総数		子ども会		ボーイスカウト		ガールスカウト		スポーツ少年団	
	団体数	人員	団体数	人員	団体数	人員	団体数	人員	団体数	人員
平成 27 年	90	1,738	75	1,471	1	36	0	0	14	231
28	88	1,641	74	1,387	1	29	0	0	13	225
29	88	1,595	73	1,332	1	29	0	0	14	234
30	84	1,516	69	1,237	1	34	0	0	14	245
令和元年	78	1,415	63	1,152	1	38	0	0	14	225
2	65	2,123	50	1,880	1	21	0	0	14	222

資料：教育委員会生涯学習課・スポーツ振興課



## 149. テレビ受信契約状況

(各年3月31日現在)

年	放送受信契約数	衛星放送（再掲）	
		契約数	契約率（％）
平成 27 年	14,764	5,430	36.8
28	14,825	5,681	38.3
29	14,891	6,100	41.0
30	15,117	6,328	41.9
令和 元 年	14,984	6,302	42.1

注) 契約率 = (衛星放送契約数 / 放送受信契約数) × 100

資料：千葉県統計年鑑

## 150. 文化財および史跡の現況

種別	文化財・史跡名称	所在地	所有者又は継承者	指定年月日
特別天然記念物	鯛の浦タイ生息地	小湊	鴨川市	T11. 3. 8 (国)
天然記念物	清澄の大スギ(1樹)	清澄	清澄寺	T13. 12. 9 (国)
有形文化財	清澄寺中門(1棟)	清澄	清澄寺	S39. 4. 28 (県)
有形文化財	薬王院薬師堂附棟札2枚(1棟)	粟斗	薬王院	H 6. 2. 22 (県)
有形文化財	誕生寺仁王門(1棟)	小湊	誕生寺	H 9. 3. 21 (県)
有形文化財	大山寺不動堂附棟札1枚(1棟)	平塚	高蔵神社別当寺大山寺	H 7. 3. 14 (県)
有形文化財	清澄寺石造宝篋印塔(応永14年在銘)(1基)	清澄	清澄寺	S40. 4. 27 (県)
有形文化財	清澄寺石幢(応永31年在銘)(1基)	清澄	清澄寺	S40. 4. 27 (県)
有形文化財	梵鐘(明徳3年在銘)(1口)	清澄	清澄寺	S39. 4. 28 (県)
有形文化財	銅造阿弥陀如来及び両脇侍立像(3軀)	天面	西徳寺	S35. 6. 3 (県)
有形文化財	木造不動明王坐像及び両脇侍立像(3軀)	平塚	高蔵神社別当寺大山寺	S45. 1. 30 (県)
有形文化財	木造地藏菩薩坐像(1軀)	大幡	龍江寺	S45. 1. 30 (県)
有形文化財	木造行道面(23面)	貝渚	心巖寺	H 7. 3. 14 (県)
有形文化財	旭森経塚遺物(1式)	清澄	清澄寺	S39. 4. 28 (県)
有形文化財	安田文書(2巻)	細野	個人	S45. 1. 30 (県)
有形文化財	富木殿御書(1幅)	広場	鏡忍寺	S50. 12. 12 (県)
有形文化財	富城殿女房尼御前御書(1幅)	小湊	誕生寺	S57. 4. 6 (県)
有形文化財	木造薬師如来坐像(1軀)	内浦	西蓮寺	H21. 3. 17 (県)
無形民俗文化財	北風原の羯鼓舞	北風原	北風原羯鼓舞保存会	S29. 3. 31 (県)
無形民俗文化財	吉保八幡のやぶさめ	仲	長狭やぶさめ保存会	S40. 4. 27 (県)
史跡	古泉千椗誕生地	細野	個人	S44. 1. 10 (県)
名勝	仁右衛門島	太海浜	個人	S10. 3. 26 (県)
名勝	鴨川大山千枚田	釜沼	大山千枚田保存会	H14. 3. 29 (県)
天然記念物	明神の鯛	天津	鴨川市	S10. 3. 26 (県)
天然記念物	天津のまるばちしゃの木(4樹)	天津	神明神社	S10. 11. 12 (県)
天然記念物	清澄のモリアオガエル	清澄	清澄寺	S40. 4. 27 (県)
天然記念物	バクチノキ群生地	古畑	悉地院他	S50. 12. 12 (県)
天然記念物	鴨川の枕状溶岩	太海	千葉県	H 5. 2. 26 (県)
有形文化財	大山寺鐘楼(1棟)	平塚	高蔵神社別当寺大山寺	S50. 5. 28 (市)
有形文化財	鏡忍寺向唐門(1棟)	広場	鏡忍寺	S53. 7. 24 (市)
有形文化財	永明寺向唐門(1棟)	西町	永明寺	S53. 7. 24 (市)
有形文化財	来秀五輪塔群(32基)	来秀	個人	S50. 5. 28 (市)
有形文化財	清澄寺石造宝篋印塔(応永12年在銘)(1基)	清澄	清澄寺	H14. 3. 25 (市)
有形文化財	清澄寺石造宝篋印塔(1基)	清澄	清澄寺	H14. 3. 25 (市)
有形文化財	大山寺石造宝篋印塔(1基)	平塚	高蔵神社別当寺大山寺	H16. 6. 2 (市)
有形文化財	誕生寺石造三層塔(1基)	小湊	誕生寺	H21. 3. 31 (市)
有形文化財	木造薬師如来立像(1軀)	太尾	滝山寺	S51. 10. 19 (市)
有形文化財	木造釈迦如来立像(1軀)	太尾	滝山寺	S51. 10. 19 (市)
有形文化財	木造阿弥陀如来坐像(1軀)	広場	鏡忍寺	S53. 4. 25 (市)
有形文化財	木造日蓮聖人坐像(祖師堂安置)(1軀)	小湊	誕生寺	H15. 12. 22 (市)

種別	文化財・史跡名称	所在地	所有者又は継承者	指定年月日
有形文化財	木造日蓮聖人坐像（本堂安置）（1軀）	小湊	誕生寺	H15.12.22（市）
有形文化財	木造阿弥陀如来坐像（1軀）	内浦西	蓮寺	H15.12.22（市）
有形文化財	木造大日如来坐像（大日堂安置）（1軀）	内浦西	蓮寺	H15.12.22（市）
有形文化財	木造日蓮聖人坐像（1軀）	内浦高	生寺	H15.12.22（市）
有形文化財	銅造千手観音立像（1軀）	天津海	福寺	H15.12.22（市）
有形文化財	木造薬師如来坐像（1軀）	清澄清	澄寺	H15.12.22（市）
有形文化財	木造如来立像（1軀）	清澄清	澄寺	H15.12.22（市）
有形文化財	銅造観音菩薩立像（1軀）	清澄清	澄寺	H15.12.22（市）
有形文化財	西福寺本堂の彫刻（3点）	竹平西	福寺	S52.5.27（市）
有形文化財	金乗院大日堂の彫刻（2点）	打墨金	乗院	S52.5.27（市）
有形文化財	薬王院本堂の彫刻（1点）	粟斗薬	王院	S52.5.27（市）
有形文化財	鏡忍寺祖師堂の彫刻（3点）	広場鏡	忍寺	S52.5.27（市）
有形文化財	吉保八幡神社本殿向拝の彫刻（9点）	仲吉保八幡神社		S53.4.25（市）
有形文化財	毘沙門天板碑（1基）	清澄清	澄寺	H14.3.25（市）
有形文化財	六地藏板碑（1基）	清澄延	寿堂	H14.3.25（市）
有形文化財	石造五大明王	天津自	性院	H14.3.25（市）
有形文化財	江見吉浦の武蔵板碑（1基）	文化財センター 江見吉浦区		H16.12.24（市）
有形文化財	浄土三曼陀羅（3点）	貝渚心	巖寺	S51.1.27（市）
有形文化財	大山寺棟札（1点）	平塚高蔵神社別当寺	大山寺	S50.5.28（市）
有形文化財	滝山寺棟札（6点）	太尾滝	山寺	S51.10.19（市）
有形文化財	誕生寺祖師堂 附・指図（天保3年）、棟札（天保13年）、奉納額（明治29年）	小湊誕生寺		H29.11.18（市）
有形文化財	房州峯岡山野絵図・房州朝夷郡柱木野絵図（石井孫左衛門控）（2点）	坂東個	人	R2.1.9（市）
有形民俗文化財	善覚寺の近世文書（5点）	天津善	覚寺	S48.3.28（市）
有形民俗文化財	「山王講の山車と人形（恵比寿）」附「高蘭入れ木箱」（1基）	前原日枝神社及び山王講		H23.5.26（市）
有形民俗文化財	「諏訪講の山車と人形（神功皇后・源頼義）」（1基）	横渚諏訪神社及び諏訪講		H23.5.26（市）
無形民俗文化財	大浦の担ぎ屋台巡行	貝渚大浦水交団		H4.9.8（市）
無形民俗文化財	和泉の三役	和泉和泉の三役保存会		H12.2.21（市）
無形民俗文化財	小湊の歌題目	小湊小湊歌題目保存会		H14.12.25（市）
史跡	杉庵山口志道誕生地	寺門個	人	H4.9.8（市）
史跡	ロシア人來航の地	天津千葉	県	H14.12.25（市）
天然記念物	神明神社の林	天津神明神社		S48.3.28（市）
天然記念物	奈良林の大ヒイラギ（1樹）	奈良林個	人	S51.4.28（市）
天然記念物	長福院のイヌマキ（1樹）	北小町長福院		S51.4.28（市）
天然記念物	熊野神社のナギ（2樹）	畑熊野神社		S51.4.28（市）
天然記念物	西神社の大スギ（1樹）	西西神社		S51.4.28（市）
天然記念物	降神の榎（1樹）	広場鏡忍寺		S51.4.28（市）
天然記念物	白滝山の姉妹イチョウ（1樹）	上小原白滝山不動教会		S51.10.19（市）
天然記念物	清澄の大クス（1樹）	清澄清澄寺		H14.12.25（市）
登録文化財	和泉公会堂（1棟）	和泉和泉区		H11.8.23（文化庁）
登録文化財	鈴木家住宅（5棟）	西町個	人	H14.2.14（文化庁）
登録文化財	旧水田家住宅（2棟）	西城西	大	学 H14.2.14（文化庁）



# XVIII 財 政

## 151. 一般会計予算と決算の推移

単位：円

区分		平成26年度	平成27年度
予算	当初予算額	17,403,000,000	15,170,800,000
	追加予算額	619,983,000	1,514,627,000
	繰越事業費繰越額	168,940,750	231,500,120
	計	18,191,923,750	16,916,927,120
歳入決算額		17,931,508,843	16,748,425,620
歳入決算額中に占める市税額		4,368,312,465	4,304,411,864
歳入決算額中に占める市税割合		24.4	25.7
市民1人当たりの税負担額		127,119	126,623
歳出	決算額	17,438,882,108	16,057,108,797
	翌年度繰越額	231,500,120	329,893,390
	不用品額	521,541,522	529,924,933
市民1人当たりの行政額		507,475	472,351
人口（各年4月1日現在）		34,364	33,994

区分		平成28年度	平成29年度
予算	当初予算額	16,057,000,000	15,153,000,000
	追加予算額	954,566,000	1,317,967,000
	繰越事業費繰越額	329,893,390	542,595,800
	計	17,341,459,390	17,013,562,800
歳入決算額		16,937,968,497	16,554,035,191
歳入決算額中に占める市税額		4,343,598,543	4,356,859,831
歳入決算額中に占める市税割合		25.7	26.3
市民1人当たりの税負担額		129,120	130,900
歳出	決算額	16,298,615,576	16,065,959,490
	翌年度繰越額	542,595,800	455,997,400
	不用品額	500,248,014	491,605,910
市民1人当たりの行政額		484,501	482,693
人口（各年4月1日現在）		33,640	33,284

区分		平成30年度	令和元年度
予算	当初予算額	16,885,000,000	16,407,200,000
	追加予算額	693,183,000	2,212,396,000
	繰越事業費繰越額	455,997,400	825,645,400
	計	18,034,180,400	19,445,241,400
歳入決算額		17,160,066,501	17,653,571,475
歳入決算額中に占める市税額		4,352,943,941	4,362,108,952
歳入決算額中に占める市税割合		25.4	24.7
市民1人当たりの税負担額		132,756	135,092
歳出	決算額	16,690,049,131	16,880,582,323
	翌年度繰越額	825,645,400	1,321,069,604
	不用品額	518,485,869	1,243,589,473
市民1人当たりの行政額		509,014	522,780
人口（各年4月1日現在）		32,789	32,290

資料：財政課

152. 一般会計予算および決算額

単位：円

区分	平成29年度		平成30年度		令和元年度	
	予算額	決算額	予算額	決算額	予算額	決算額
総額	17,013,562,800	16,554,035,191	18,034,180,400	17,160,066,501	19,445,241,400	17,653,571,475
市税	4,323,621,000	4,356,859,831	4,251,591,000	4,352,943,941	4,224,108,000	4,362,108,952
地方譲与税	146,618,000	146,618,000	148,092,000	148,092,000	160,720,000	153,590,014
利子割交付金	5,578,000	5,578,000	5,395,000	5,395,000	4,500,000	2,834,000
配当割交付金	21,387,000	21,387,000	17,674,000	17,674,000	20,000,000	19,671,000
株式等譲渡所得割交付金	24,894,000	24,894,000	16,214,000	16,214,000	23,000,000	12,887,000
地方消費税交付金	617,042,000	617,042,000	677,003,000	677,003,000	692,000,000	658,448,000
ゴルフ場利用税交付金	15,237,000	15,237,005	16,344,000	16,344,265	16,000,000	13,050,940
自動車取得税交付金	58,211,000	58,211,000	53,238,000	53,238,000	35,000,000	30,798,254
環境性能割交付金	-	-	-	-	13,000,000	8,997,000
地方特例交付金	10,936,000	10,936,000	12,784,000	12,784,000	74,111,000	63,360,000
地方交付税	4,418,416,000	4,418,416,000	4,492,805,000	4,492,805,000	4,736,685,000	4,628,164,000
交通安全対策特別交付金	4,657,000	4,657,000	4,460,000	4,460,000	4,670,000	4,267,000
分担金及び負担金	28,222,000	22,352,519	27,638,000	26,613,046	26,582,000	23,206,544
使用料及び手数料	738,463,000	724,968,217	666,431,000	667,917,768	651,135,000	661,428,234
国庫支出金	1,959,314,000	1,724,977,604	1,775,873,000	1,669,247,057	2,238,540,000	1,633,419,910
県支出金	988,508,000	901,281,506	1,013,960,000	975,878,436	1,475,411,096	1,010,409,799
財産収入	32,388,000	28,229,347	25,559,000	21,732,592	16,713,000	16,778,695
寄附金	228,668,000	228,789,901	162,343,000	162,873,663	408,356,000	429,626,901
繰入金	839,857,000	822,570,096	1,004,491,000	933,184,166	1,367,898,000	1,366,071,928
繰越金	639,352,800	639,352,921	488,075,400	488,075,701	470,017,304	470,017,370
諸収入	402,160,000	430,144,244	373,360,000	395,940,866	413,621,000	429,061,934
市債	1,510,033,000	1,351,533,000	2,800,850,000	2,021,650,000	2,373,174,000	1,655,374,000
歳入	17,013,562,800	16,065,959,490	18,034,180,400	16,690,049,131	19,445,241,400	16,880,582,323
議会費	197,519,000	196,187,673	199,515,000	195,967,912	194,900,000	193,011,475
総務費	2,986,867,000	2,883,263,551	2,764,257,000	2,664,406,296	2,831,882,000	2,710,018,142
民生費	5,539,361,000	5,328,198,194	5,330,118,000	5,159,734,969	5,651,092,000	5,505,784,753
衛生費	1,759,576,000	1,692,232,845	1,681,790,000	1,622,031,930	1,983,380,000	1,560,116,395
労働費	1,514,000	1,324,033	1,541,000	1,428,383	1,586,000	1,444,896
農林水産業費	776,307,000	755,860,216	621,744,000	600,223,061	1,009,500,000	588,035,084
商工費	431,573,000	423,099,099	415,074,000	388,075,250	512,130,000	434,362,538
土木費	1,249,284,800	867,847,199	1,379,537,400	1,113,467,798	1,287,688,000	698,140,389
消防費	763,587,000	755,884,888	815,416,000	813,000,646	791,825,000	787,632,771
教育費	1,439,960,000	1,404,962,525	2,079,175,000	1,419,439,779	2,672,352,600	2,224,309,001
災害復旧費	152,824,000	46,555,779	117,865,000	86,262,240	357,283,800	33,559,800
公債費	1,710,621,000	1,710,543,488	2,626,028,000	2,626,010,867	2,144,175,000	2,144,167,079
諸支出金	-	-	-	-	-	-
予備費	4,569,000	-	2,120,000	-	7,447,000	-
歳出	17,013,562,800	16,065,959,490	18,034,180,400	16,690,049,131	19,445,241,400	16,880,582,323

資料：財政課

## 153. 特別会計予算および決算額

単位：円

区分	平成29年度		平成30年度		令和元年度		
	予算額	決算額	予算額	決算額	予算額	決算額	
歳	総 額	5,111,939,000	5,055,927,344	4,348,195,000	4,359,088,955	4,297,544,000	4,246,907,633
	国民健康保険税(料)	850,000,000	852,552,193	798,300,000	814,518,459	768,000,000	775,167,488
	使用料及び手数料	-	-	-	-	-	-
	国庫支出金	901,575,000	988,009,781	4,002,000	79,000	529,000	3,873,000
	療養給付費等交付金	108,870,000	67,341,284	6,369,000	-	-	-
	前期高齢者交付金	1,432,760,000	1,433,668,848	-	-	-	-
	県支出金	271,279,000	284,581,469	3,014,299,000	3,015,995,301	3,167,115,000	3,100,546,031
	共同事業交付金	1,112,472,000	995,406,489	-	-	-	-
	財産収入	-	-	-	-	-	-
	繰入金	295,520,000	289,759,840	256,328,000	255,766,495	282,601,000	282,039,903
	繰越金	133,928,000	133,928,109	260,331,000	260,331,602	70,476,000	70,476,922
諸収入	5,535,000	10,679,331	8,566,000	12,398,098	8,823,000	14,804,289	
入	総 額	4,507,079,000	4,379,463,489	4,528,763,000	4,389,950,237	4,553,873,000	4,499,031,027
	保 険 料	852,593,000	852,888,800	894,831,000	868,553,100	874,504,000	843,189,200
	国庫支出金	1,048,557,000	1,006,835,935	1,067,817,000	1,041,402,537	1,071,552,000	1,084,592,630
	支払基金交付金	1,152,228,000	1,099,471,358	1,124,929,000	1,063,485,773	1,132,613,000	1,086,992,839
	県支出金	620,082,000	588,064,793	632,610,000	606,484,685	633,406,000	640,931,815
	財産収入	1,000	-	1,000	-	1,000	-
	繰入金	695,520,000	695,316,500	701,117,000	701,113,400	723,288,000	723,284,000
	繰越金	134,170,000	134,170,532	103,544,000	103,544,618	114,580,000	114,580,905
	諸収入	3,928,000	2,715,571	3,914,000	5,366,124	3,929,000	5,459,638
	使用料及び手数料	-	-	-	-	-	-
後期高齢者医療	総 額	450,174,000	438,526,030	467,151,000	463,618,221	475,189,000	460,369,302
	後期高齢者医療保険料	322,672,000	312,030,000	335,438,000	333,304,000	350,199,000	336,387,200
	繰入金	117,321,000	117,321,965	120,657,000	120,657,936	114,320,000	114,319,151
	繰越金	1,848,000	1,848,558	2,145,000	2,145,000	1,741,000	1,741,336
	諸収入	8,332,000	7,325,507	8,910,000	7,511,285	8,928,000	7,921,615
寄附金	1,000	-	1,000	-	1,000	-	

資料：財政課



153. 特別会計予算および決算額（続）

単位：円

区分	平成29年度		平成30年度		令和元年度			
	予算額	決算額	予算額	決算額	予算額	決算額		
歳	国民健康保険	総額	5,111,939,000	4,795,595,742	4,348,195,000	4,288,612,033	4,297,544,000	4,169,918,271
		総務費	24,337,000	21,277,606	15,406,000	12,527,722	15,653,000	13,754,474
		保険給付費	3,102,322,000	2,995,005,837	3,031,186,000	2,983,398,561	3,155,045,000	3,055,121,756
		国民健康保険事業費納付金	-	-	1,058,212,000	1,058,029,022	1,028,918,000	1,028,914,008
		後期高齢者支援金等	535,447,000	535,440,058	-	-	-	-
		前期高齢者納付金等	2,135,000	1,985,291	-	-	-	-
		老人保健拠出金	21,000	12,094	-	-	-	-
		介護納付金	200,886,000	200,588,545	-	-	-	-
		共同事業拠出金	1,112,483,000	982,665,240	10,000	469	10,000	500
		保健事業費	47,328,000	37,511,122	43,750,000	35,546,936	43,142,000	38,019,033
		基金積立金	1,000	-	120,000,000	120,000,000	30,000,000	30,000,000
		公債費	1,000	-	1,000	-	1,000	-
		諸支出金	23,089,000	21,109,949	79,549,000	79,109,323	5,396,000	4,108,500
	予備費	63,889,000	-	81,000	-	19,379,000	-	
出	介護保険	総額	4,507,079,000	4,275,918,871	4,528,763,000	4,275,369,332	4,553,873,000	4,349,197,265
		総務費	133,536,000	126,258,491	135,078,000	125,728,826	146,630,000	122,119,626
		保険給付費	4,041,315,000	3,835,527,827	4,093,520,000	3,872,281,811	4,118,859,000	3,971,910,279
		財政安定化基金拠出金	1,000	-	1,000	-	1,000	-
		保健福祉事業費	-	-	-	-	-	-
		地域支援事業費	150,390,000	134,816,674	157,032,000	137,715,002	155,574,000	126,354,052
		基金積立金	73,384,000	73,384,000	43,969,000	43,969,000	37,564,000	37,564,000
		公債費	1,000	-	1,000	-	1,000	-
		諸支出金	106,452,000	105,931,879	97,162,000	95,674,693	93,331,000	91,249,308
		予備費	2,000,000	-	2,000,000	-	1,913,000	-
後期高齢者医療	総額	450,174,000	436,381,030	467,151,000	461,876,885	475,189,000	458,648,455	
	総務費	9,936,000	9,000,281	12,983,000	12,112,316	10,651,000	9,503,207	
	後期高齢者医療広域連合納付金	436,832,000	425,244,565	450,398,000	447,761,936	460,986,000	446,730,951	
	諸支出金	2,406,000	2,136,184	2,770,000	2,002,633	2,629,000	2,414,297	
	予備費	1,000,000	-	1,000,000	-	923,000	-	

資料：財政課

## 154. 企業会計予算および決算額

## (1) 収益的収入支出

単位：円

区 分		平成29年度		平成30年度		令和元年度		
		予算額	決算額	予算額	決算額	予算額	決算額	
収 益 的	水道事業	総 額	1,734,702,000	1,785,812,682	1,562,914,000	1,585,343,022	1,551,297,000	1,545,437,232
		営業収益	1,223,361,000	1,261,446,992	1,252,875,000	1,261,507,456	1,245,057,000	1,241,035,013
		営業外収益	511,340,000	524,365,690	310,038,000	323,835,566	306,239,000	304,402,219
		特別利益	1,000	-	1,000	-	1,000	-
収 入	病院事業	総 額	848,876,000	773,258,077	901,559,000	885,327,093	941,264,000	905,735,913
		医業収益	823,113,000	749,993,139	873,243,000	859,018,768	806,486,000	781,256,305
		医業外収益	25,763,000	23,264,938	28,316,000	26,308,325	134,778,000	124,479,608
		特別利益	-	-	-	-	-	-
収 益 的	水道事業	総 額	1,530,645,000	1,373,411,554	1,485,073,000	1,327,084,372	1,533,035,000	1,323,085,548
		営業費用	1,375,340,934	1,238,108,488	1,340,443,000	1,220,248,264	1,394,601,000	1,225,623,367
		営業外費用	135,303,066	135,303,066	124,629,000	106,836,108	115,817,000	94,846,657
		特別損失	1,000	-	1,000	-	2,617,000	2,615,524
		予備費	20,000,000	-	20,000,000	-	20,000,000	-
支 出	病院事業	総 額	848,876,000	819,719,267	901,559,000	854,476,530	941,264,000	891,932,058
		医業費用	829,449,000	798,985,604	878,965,000	831,883,439	914,315,000	871,623,488
		医業外費用	19,427,000	20,733,663	22,594,000	22,593,091	26,949,000	20,308,570
		特別損失	-	-	-	-	-	-

資料：水道局・市立国保病院

154. 企業会計予算および決算額（続）

(2) 資本的收入支出

単位：円

区 分		平成29年度		平成30年度		令和元年度	
		予算額	決算額	予算額	決算額	予算額	決算額
資 本 的 收 入	総 額	169,326,000	160,363,520	316,093,000	284,052,000	340,578,000	228,436,674
	国 庫 補 助 金	-	-	-	-	-	-
	企 業 債	60,000,000	60,000,000	120,000,000	115,000,000	279,000,000	183,300,000
	工 事 負 担 金	10,089,000	1,127,520	15,300,000	15,300,000	19,077,000	2,636,674
	水道事業 固 定 資 産 売 却 代 金	1,000	-	1,000	-	1,000	-
	県 費 補 助 金	-	-	-	-	-	-
	開 発 負 担 金	-	-	-	-	-	-
	出 資 金	99,236,000	99,236,000	180,792,000	153,752,000	42,500,000	42,500,000
	他 会 計 補 助 金	-	-	-	-	-	-
	総 額	80,000,000	10,000,000	179,688,000	74,381,940	411,208,000	403,259,000
	病院事業 補 助 金	-	-	2,088,000	844,000	36,312,000	33,563,000
	出 資 金	17,500,000	-	17,500,000	16,637,940	70,296,000	70,296,000
	企 業 債	62,500,000	10,000,000	160,100,000	56,900,000	304,600,000	299,400,000
資 本 的 支 出	総 額	654,792,000	584,014,757	940,478,000	841,277,116	925,899,000	768,633,451
	拡 張 事 業 費	-	-	-	-	-	-
	水道事業 1) 水 源 開 発 事 業 費	-	-	-	-	-	-
	2) 広 域 化 促 進 事 業 費	-	-	-	-	-	-
	3) 未 普 及 地 域 解 消 事 業 費	-	-	-	-	-	-
	建 設 改 良 事 業 費	278,334,000	227,557,522	545,942,000	466,841,145	529,839,000	392,688,865
	企 業 債 償 還 金	356,458,000	356,457,235	374,536,000	374,435,971	376,060,000	375,944,586
	予 備 費	20,000,000	-	20,000,000	-	20,000,000	-
	総 額	102,887,000	32,445,186	201,530,000	97,612,876	438,118,000	437,261,837
	病院事業 建 設 改 良 費	94,925,000	24,483,988	192,285,000	88,368,246	431,364,000	430,508,458
企 業 債 償 還 金	7,962,000	7,961,198	9,245,000	9,244,630	6,754,000	6,753,379	

資料：水道局・市立国保病院

## 155. 市税徴収実績

単位：徴収率%、金額千円

区分	平成28年度					平成29年度				
	調定額	収入済額	欠損額	未収額	徴収率	調定額	収入済額	欠損額	未収額	徴収率
市税総額	4,640,691	4,343,599	29,692	267,400	93.60	4,648,480	4,356,860	25,471	266,149	93.73
現年度課税分	4,360,593	4,300,491	234	59,868	98.62	4,378,261	4,312,134	131	65,996	98.49
滞納繰越分	280,098	43,107	29,459	207,532	15.39	270,219	44,726	25,340	200,153	16.55
市民税	1,913,598	1,768,282	15,780	129,536	92.41	1,935,805	1,792,880	12,197	130,728	92.62
(個人)	1,670,865	1,529,238	15,524	126,103	91.52	1,707,300	1,568,192	11,717	127,391	91.85
現年度課税分	1,531,786	1,506,885	157	24,744	98.37	1,578,384	1,546,613	52	31,719	97.99
滞納繰越分	139,079	22,353	15,367	101,359	16.07	128,916	21,579	11,665	95,672	16.74
(法人)	242,732	239,044	255	3,433	98.48	228,505	224,688	480	3,337	98.33
現年度課税分	239,198	238,107	-	1,091	99.54	225,072	224,152	0	920	99.59
滞納繰越分	3,534	937	255	2,342	26.50	3,433	536	480	2,417	15.60
固定資産税	2,265,982	2,129,729	12,230	124,023	93.99	2,267,888	2,134,202	11,748	121,938	94.11
現年度課税分	2,130,300	2,099,808	76	30,416	98.57	2,131,696	2,101,875	66	29,755	98.60
滞納繰越分	123,517	17,756	12,154	93,607	14.38	124,022	20,157	11,682	92,183	16.25
国有資産等交付金	12,165	12,165	-	-	100.00	12,170	12,170	-	-	100.00
軽自動車税	109,707	98,249	1,681	9,777	89.56	113,633	102,189	1,526	9,918	89.93
現年度課税分	100,205	96,588	-	3,617	96.39	103,848	100,234	13	3,601	96.52
滞納繰越分	9,502	1,661	1,681	6,160	17.48	9,785	1,955	1,513	6,317	19.98
市たばこ税	266,038	266,038	-	-	100.00	250,954	250,954	-	-	100.00
特別土地保有税	4,465	400	-	4,065	8.96	4,065	500	0	3,565	12.30
現年度課税分	-	-	-	-	-	-	-	-	-	0.00
滞納繰越分	4,465	400	-	4,065	8.96	4,065	500	0	3,565	12.30
入湯税	80,900	80,900	-	-	100.00	76,135	76,135	-	-	100.00
現年度課税分	80,900	80,900	-	-	100.00	76,135	76,135	-	-	100.00
滞納繰越分	-	-	-	-	-	-	-	-	-	0.00
国民健康保険税	1,180,684	924,143	25,457	231,084	78.27	1,096,814	852,552	20,268	223,994	77.73
現年度課税分	944,467	866,425	153	77,889	91.74	872,514	802,820	323	69,371	92.01
滞納繰越分	236,217	57,718	25,304	153,195	24.43	224,300	49,732	19,945	154,623	22.17
国民健康保険料	-	-	-	-	-	-	-	-	-	-
現年度課料分	-	-	-	-	-	-	-	-	-	-
滞納繰越分	-	-	-	-	-	-	-	-	-	-

区分	平成30年度					令和元年度				
	調定額	収入済額	欠損額	未収額	徴収率	調定額	収入済額	欠損額	未収額	徴収率
市税総額	4,639,001	4,352,944	24,685	261,372	93.83	4,640,271	4,362,109	30,838	247,324	94.01
現年度課税分	4,372,889	4,310,050	174	62,665	98.56	4,378,837	4,315,054	639	63,144	98.54
滞納繰越分	266,112	42,894	24,511	198,707	16.12	261,434	47,055	30,199	184,180	18.00
市民税	1,962,280	1,823,337	13,966	124,977	92.92	1,923,466	1,792,852	14,871	115,743	93.21
(個人)	1,708,878	1,573,963	13,436	121,478	92.11	1,660,833	1,533,770	14,629	112,434	92.35
現年度課税分	1,581,523	1,552,426	106	28,991	98.16	1,539,334	1,510,573	285	28,476	98.13
滞納繰越分	127,355	21,537	13,330	92,487	16.91	121,499	23,197	14,344	83,958	19.09
(法人)	253,402	249,374	530	3,499	98.41	262,633	259,082	242	3,309	98.65
現年度課税分	250,065	248,743	0	1,322	99.47	259,225	258,138	-	1,086	99.58
滞納繰越分	3,337	631	530	2,177	18.91	3,408	944	242	2,223	27.70
固定資産税	2,244,184	2,111,900	9,737	122,546	94.11	2,279,853	2,147,810	14,931	117,111	94.21
現年度課税分	2,110,173	2,081,573	62	28,537	98.64	2,144,078	2,114,071	354	29,653	98.60
滞納繰越分	121,922	18,238	9,675	94,009	14.96	122,670	20,634	14,577	87,458	16.82
国有資産等交付金	12,089	12,089	-	-	100.00	13,105	13,105	-	-	100.00
軽自動車税	116,954	105,389	982	10,584	90.11	121,530	108,990	1,036	11,505	89.68
現年度課税分	107,021	103,201	6	3,815	96.43	109,760	105,832	-	3,929	96.42
滞納繰越分	9,933	2,188	976	6,769	22.03	10,592	1,980	1,036	7,576	18.69
環境性能割	-	-	-	-	-	1,178	1,178	-	-	100.00
市たばこ税	245,104	245,104	-	-	100.00	244,246	244,246	-	-	100.00
特別土地保有税	3,565	300	0	3,265	8.42	3,265	300	-	2,965	9.19
現年度課税分	-	-	-	-	0.00	-	-	-	-	-
滞納繰越分	3,565	300	0	3,265	8.42	3,265	300	-	2,965	9.19
入湯税	66,914	66,914	-	-	100.00	67,911	67,911	-	-	100.00
現年度課税分	66,914	66,914	-	-	100.00	67,911	67,911	-	-	100.00
滞納繰越分	-	-	-	-	-	-	-	-	-	-
国民健康保険税	1,057,728	814,518	21,306	221,904	77.01	1,013,417	775,167	22,062	216,187	76.49
現年度課税分	836,820	767,032	174	69,614	91.66	795,078	729,938	64	65,076	91.81
滞納繰越分	220,908	47,486	21,132	152,290	21.50	218,339	45,229	21,998	151,111	20.72
国民健康保険料	-	-	-	-	-	-	-	-	-	-
現年度課料分	-	-	-	-	-	-	-	-	-	-
滞納繰越分	-	-	-	-	-	-	-	-	-	-

資料：税務課

156. 個人市民税課税標準段階別所得割額

単位：金額千円、構成比%

区分	平成30年度			
	納税義務者	構成比	税 額	構成比
総額	14,896	100.0	1,569,946	100.0
10万円以下	758	5.1	16,427	1.0
10～100万円	5,816	39.0	196,277	12.5
100～200万円	4,427	29.7	387,641	24.7
200～300万円	2,132	14.3	312,070	19.9
300～400万円	854	5.7	175,373	11.2
400～550万円	413	2.8	116,632	7.4
550～700万円	148	1.0	54,909	3.5
700～1000万円	159	1.1	78,782	5.0
1,000万円超える	189	1.3	231,835	14.8

区分	令和元年度			
	納税義務者	構成比	税 額	構成比
総額	14,837	100.0	1,529,290	100.0
10万円以下	734	4.9	12,419	0.8
10～100万円	5,794	39.1	193,966	12.7
100～200万円	4,550	30.7	392,949	25.7
200～300万円	2,038	13.7	297,728	19.5
300～400万円	820	5.5	168,232	11.0
400～550万円	403	2.7	111,173	7.3
550～700万円	159	1.1	58,645	3.8
700～1000万円	129	0.9	64,863	4.2
1,000万円超える	210	1.4	229,315	15.0

区分	令和2年度			
	納税義務者	構成比	税 額	構成比
総額	14,662	100.0	1,526,931	100.0
10万円以下	706	4.8	6,842	0.4
10～100万円	5,577	38.0	185,246	12.1
100～200万円	4,464	30.5	382,758	25.1
200～300万円	2,169	14.8	316,923	20.8
300～400万円	835	5.7	171,840	11.3
400～550万円	414	2.8	113,435	7.4
550～700万円	148	1.0	54,420	3.6
700～1000万円	141	1.0	70,300	4.6
1,000万円超える	208	1.4	225,167	14.7

資料：税務課

## 157. 個人市民税納税義務者

単位：人員人、構成比%

区分	平成30年度		令和元年度		令和2年度		
	人員	構成比	人員	構成比	人員	構成比	
総計	計	19,216	100.0	19,199	100.0	18,958	100.0
	均等割のみの者	4,320	22.5	4,362	22.7	4,296	22.7
	所得割のみの者	-	0.0	-	0.0	-	0.0
	均等割、所得割の者	14,896	77.5	14,837	77.3	14,662	77.3
普通徴収	計	8,402	100.0	8,434	100.0	8,208	100.0
	均等割のみの者	3,504	41.7	3,516	41.7	3,469	42.3
	所得割のみの者	-	0.0	-	0.0	-	0.0
	均等割、所得割の者	4,898	58.3	4,918	58.3	4,739	57.7
特別徴収	計	10,814	100.0	10,765	100.0	10,750	100.0
	均等割のみの者	816	7.5	846	7.9	827	7.7
	所得割のみの者	-	0.0	-	0.0	-	0.0
	均等割、所得割の者	9,998	92.5	9,919	92.1	9,923	92.3

資料：税務課「市町村課税状況等の調」

## 158. 公有財産（土地および建物）

（各年度末現在） 単位：㎡

区分	総数	行政財産									普通財産
		計	本庁舎	その他の行政機関		公共用財産					
				消防施設	その他の施設	学校	公営住宅	公園	その他の施設		
平成29年度	土地	857,253	639,019	16,502	12,259	2,732	274,285	5,895	143,119	184,227	218,234
	建物	158,344	138,163	7,173	2,432	2,145	71,175	7,721	1,228	46,289	20,181
	木造	14,832	13,203	-	2,057	-	4,089	2,465	56	4,536	1,629
	非木造	143,512	124,960	7,173	375	2,145	67,086	5,256	1,172	41,753	18,552
平成30年度	土地	857,255	627,949	16,502	12,259	2,732	263,213	5,895	143,119	184,229	229,306
	建物	155,870	135,083	7,173	2,432	2,145	68,095	7,721	1,228	46,289	20,787
	木造	14,832	12,892	-	2,057	-	3,778	2,465	56	4,536	1,940
	非木造	141,038	122,191	7,173	375	2,145	64,317	5,256	1,172	41,753	18,847
令和元年度	土地	853,925	628,056	16,502	12,289	2,732	260,822	5,895	143,119	186,697	225,869
	建物	156,297	136,078	7,173	2,432	2,145	66,948	7,721	1,228	48,431	20,219
	木造	15,814	13,887	-	2,057	-	3,082	2,465	56	6,227	1,927
	非木造	140,483	122,191	7,173	375	2,145	63,866	5,256	1,172	42,204	18,292

資料：財政課

# XIX 市政・議会

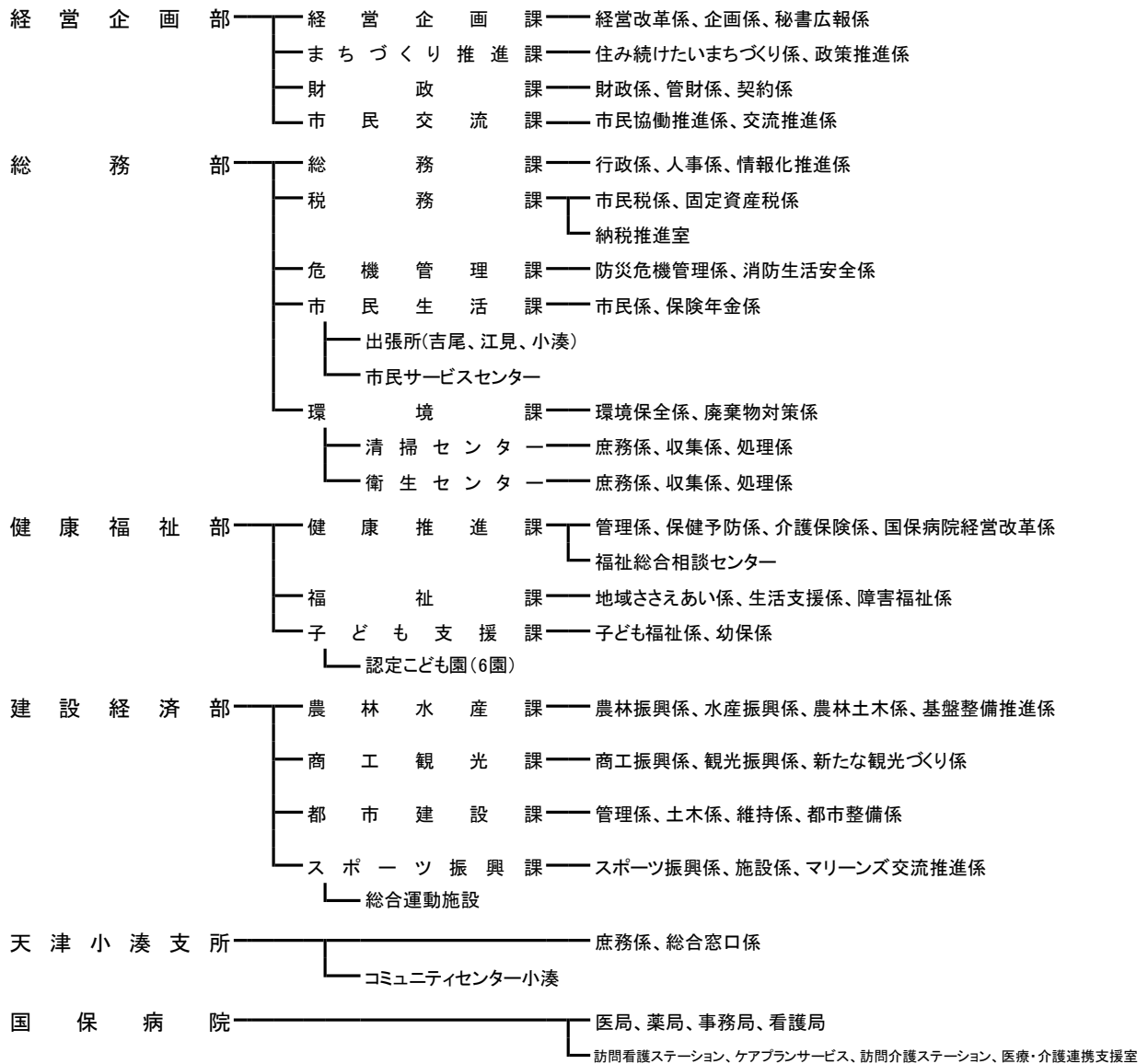




159. 市行政機構図

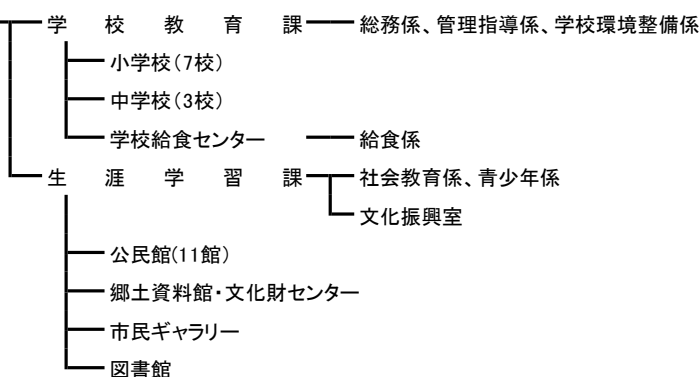
(令和2年4月1日現在)

◎市長事務部局



会計管理者 — 会計課 — 出納係

◎教育委員会事務局



◎上記を除くもの

- 議会事務局 — 庶務係、議事係
- 選挙管理委員会事務局 — 庶務係
- 監査委員事務局
- 農業委員会事務局 — 農地農政係
- 固定資産評価審査委員会
- 水道局 — 業務係、工務係、浄水係

資料:総務課

## 160. 市職員数

(令和2年4月1日現在)

区 分	総 数	行政職							教育職	医療職		
		部 長 相当職	課 長 相当職	課長補佐 相当職	係 長 相当職	主 事・技師 相当職	そ の 他 の 職 員	保 育・教諭職	医 師	看 護・保健職	技 術 職	
総 数	492 (6)	4	28	30	109	124 (2)	48 (1)	80 (2)	6	47 (1)	16	
議 会 事 務 局	6		1	1	2		2					
市 長 事 務 部 局	430 (6)	4	21	21	86	107 (2)	42 (1)	80 (2)	6	47 (1)	16	
経 営 企 画 部	40	1	4	4	12	17	2					
経 営 企 画 部 長	1	1										
経 営 企 画 課	12		1	1	4	5	1					
ま ち づ くり 推 進 課	10		1	1	3	4	1					
財 政 課	11		1	1	4	5						
市 民 交 流 課	6		1	1	1	3						
総 務 部	110 (3)	1	8	8	34	29 (1)	29 (1)			1 (1)		
総 務 部 長	1	1										
総 務 課	11 (1)		1	1	4	4				1 (1)		
税 務 課	23		1	3	10	9						
危 機 管 理 課	8		2	1	3	2						
市 民 生 活 課	20		1	1	9	9						
出 張 所	3				1	1	1					
環 境 課	11		1	1	4	3	2					
環 境 課 清 掃 セ ン タ ー	22 (1)		1	1	1		19 (1)					
環 境 課 衛 生 セ ン タ ー	11 (1)		1		2	1 (1)	7					
健 康 福 祉 部	149 (2)	1	3	4	16	22	7	80 (2)		13	3	
健 康 福 祉 部 長	1	1										
健 康 推 進 課	34		1	2	9	10				10	2	
福 祉 課	17		1	1	4	9	1			1		
子 ど も 支 援 課	14		1	1	3	3		4		1	1	
認 定 こ ど も 園	83 (2)							6	76 (2)	1		
建 設 経 済 部	63 (1)	1	4	4	18	33 (1)	3					
建 設 経 済 部 長	1	1										
農 林 水 産 課	13		1	1	4	7						
商 工 観 光 課	10		1	1	3	5						
都 市 建 設 課	23		1	1	6	14	1					
ス ポ ー ツ 振 興 課	16 (1)		1	1	5	7 (1)	2					
天 津 小 湊 支 所	3		1	1	1							
コ ミ ュ ニ テ ィ セ ン タ ー 小 湊	1						1					
会 計 課	4		1		3							
国 保 病 院	60				2	6			6	33	13	
水 道 局	14		1	1	8	2	2					
教 育 委 員 会 事 務 局	35		3	7	10	13	2					
学 校 教 育 課	14		1	5	4	4						
学 校 給 食 セ ン タ ー	3		1		1		1					
中 学 校	1						1					
生 涯 学 習 課	12		1	2	3	6						
生 涯 学 習 課 公 民 館	2				1	1						
生 涯 学 習 課 図 書 館	3				1	2						
選 挙 管 理 委 員 会 事 務 局	1				1							
監 査 委 員 会 事 務 局	2		1		1							
農 業 委 員 会 事 務 局	2		1			1						
派 遣 職 員	2				1	1						

※ ( ) 内は再任用職員数を再掲している。

資料：総務課

161. 選挙人名簿登録者数（投票区別）

（令和2年12月1日現在）

投票区	投票所	大字別	総数	男	女
第1	鴨川小学校 屋内運動場	貝渚、磯村、前原、横渚	4,781	2,226	2,555
第2	東条小学校 屋内運動場	和泉、広場、西町、東町、東元浜荻飛地	5,767	2,606	3,161
第3	西条公民館	打墨、滑谷、八色、花房、粟斗	2,528	1,171	1,357
第4	田原小学校 屋内運動場	坂東、押切、池田、京田、太田学、竹平、川代、太尾、来秀、大里、田原西	2,186	1,082	1,104
第5	旧主基小学校 屋内運動場	成川、北小町、南小町、上小原、下小原、主基西	1,296	624	672
第6	長狭認定こども園 屋内運動場	大幡、北風原、寺門、横尾、細野、松尾寺、大川面、仲、宮山、吉尾西、吉尾平塚	1,491	699	792
第7	奈良林青年館	奈良林、佐野、釜沼	261	136	125
第8	旧大山小学校 屋内運動場	金束、古畑	398	185	213
第9	平塚区民センター	平塚、大山平塚	357	169	188
第10	畑青年館	畑	177	80	97
第11	西青年館	西、東の一部	145	74	71
第12	曾呂公民館	東の一部、上、仲町	313	154	159
第13	宮集会所	代、二子、宮	650	320	330
第14	太海公会堂	太海、太海浜、太海西	860	438	422
第15	天面青年館	天面	243	121	122
第16	吉浦青年館又は 太夫崎集会所	江見太夫崎、江見吉浦	321	153	168
第17	旧江見小学校 屋内運動場	江見青木、東江見の一部、西江見の一部、江見内遠野の一部、江見東真門、江見西真門、江見外堀、西山	1,286	625	661
第18	北区公会堂	東江見の一部、西江見の一部、江見内遠野の一部	103	51	52
第19	小湊漁村センター	小湊、内浦の一部	620	294	326
第20	旧ひかり保育園	内浦の一部	888	420	468
第21	谷町コミュニティ センター	天津の一部	923	464	459
第22	天津小湊支所	天津の一部、浜荻の一部	1,524	725	799
第23	浜荻西青年館	浜荻の一部、浜荻元東飛地	755	360	395
第24	清澄憩の家	清澄	47	27	20
第25	四方木ふれあい館	四方木	70	39	31
総計			27,990	13,243	14,747

資料：選挙管理委員会事務局

162. 選挙投票状況

単位：投票率%

区分	当日有権者数			投票者数			うち 不在者 投票数 及び 期日前 投票数	投票率			投票総数		
	総数	男	女	総数	男	女		総数	男	女	総数	有効 投票	無効 投票
<b>衆議院議員</b>													
(小選挙区) 平成21. 8. 30	30,678	14,494	16,184	19,715	9,664	10,051	4,243	64.26	66.68	62.10	19,715	19,218	497
(比例代表) 21. 8. 30	30,678	14,494	16,184	19,714	9,662	10,052	4,244	64.26	66.66	62.11	19,714	19,229	485
(小選挙区) 平成24. 12. 16	29,991	14,195	15,796	18,369	8,949	9,420	4,240	61.25	63.04	59.64	18,369	17,435	934
(比例代表) 24. 12. 16	29,991	14,195	15,796	18,371	8,951	9,420	4,243	61.26	63.06	59.64	18,371	17,914	457
(小選挙区) 平成26. 12. 14	29,502	13,945	15,557	15,294	7,474	7,820	3,862	51.84	53.60	50.27	15,292	14,354	938
(比例代表) 26. 12. 14	29,502	13,945	15,557	15,294	7,474	7,820	3,862	51.84	53.60	50.27	15,291	14,877	414
(小選挙区) 平成29. 10. 22	29,034	13,700	15,334	15,158	7,393	7,765	7,184	52.21	53.96	50.64	15,157	14,559	598
(比例代表) 29. 10. 22	29,034	13,700	15,334	15,157	7,393	7,764	7,184	52.20	53.96	50.63	15,157	14,839	318
(旧鴨川市)													
平成 2. 2. 18	23,872	11,220	12,652	18,229	8,642	9,587	1,182	76.36	77.02	75.77	18,229	18,109	120
5. 7. 18	24,541	11,520	13,021	15,538	7,417	8,121	886	63.31	64.38	62.37	15,538	15,184	354
(小選挙区) 8. 10. 20	25,230	11,777	13,453	13,622	6,645	6,977	777	53.99	56.42	51.86	13,620	12,410	1,210
(比例代表) 8. 10. 20	25,230	11,777	13,453	13,618	6,643	6,975	777	53.98	56.41	51.85	13,612	13,068	544
(小選挙区) 12. 6. 25	25,240	11,830	13,410	14,921	7,287	7,634	1,382	59.12	61.60	56.93	14,921	14,191	730
(比例代表) 12. 6. 25	25,241	11,831	13,410	14,919	7,287	7,632	1,383	59.11	61.59	56.91	14,917	14,312	605
(小選挙区) 15. 11. 9	25,198	11,842	13,356	14,872	7,282	7,590	2,083	59.02	61.49	56.83	14,871	14,335	536
(比例代表) 15. 11. 9	25,203	11,846	13,357	14,864	7,279	7,585	2,084	58.98	61.46	56.79	14,862	14,474	388
(旧天津小湊町)													
平成 2. 2. 18	6,827	3,224	3,603	5,445	2,507	2,938	346	79.76	77.76	81.54	5,445	5,410	35
5. 7. 18	6,782	3,227	3,555	4,677	2,174	2,503	185	68.96	67.37	70.41	4,677	4,573	104
(小選挙区) 8. 10. 20	6,743	3,242	3,501	4,293	2,032	2,261	233	63.67	62.68	64.58	4,292	4,014	278
(比例代表) 8. 10. 20	6,743	3,242	3,501	4,291	2,030	2,261	233	63.64	62.62	64.58	4,291	4,098	193
(小選挙区) 12. 6. 25	6,547	3,149	3,398	4,411	2,057	2,354	325	67.37	65.32	69.28	4,410	4,266	144
(比例代表) 12. 6. 25	6,549	3,151	3,398	4,411	2,057	2,354	325	67.35	65.28	69.28	4,411	4,262	149
(小選挙区) 15. 11. 9	6,312	3,029	3,283	4,160	1,954	2,206	333	65.91	64.51	67.19	4,160	4,024	136
(比例代表) 15. 11. 9	6,316	3,033	3,283	4,159	1,953	2,206	333	65.85	64.39	67.19	4,159	4,023	136
<b>参議院議員</b>													
(選挙区) 平成19. 7. 29	31,014	14,622	16,392	17,847	8,615	9,232	3,780	57.54	58.92	56.32	17,847	16,978	869
(比例代表) 19. 7. 29	31,014	14,622	16,392	17,846	8,614	9,232	3,781	57.54	58.91	56.32	17,846	17,284	562
(選挙区) 平成22. 7. 11	30,470	14,382	16,088	16,970	8,353	8,617	4,056	55.69	58.08	53.56	16,970	16,239	731
(比例代表) 22. 7. 11	30,470	14,382	16,088	16,970	8,353	8,617	4,056	55.69	58.08	53.56	16,970	16,396	574
(選挙区) 平成25. 7. 21	29,930	14,169	15,761	14,811	7,330	7,481	3,930	49.49	51.73	47.47	14,810	14,037	773
(比例代表) 25. 7. 21	29,930	14,169	15,761	14,807	7,329	7,478	3,930	49.47	51.73	47.45	14,807	14,365	442
(選挙区) 平成28. 7. 10	29,451	13,897	15,554	16,034	7,767	8,267	4,680	54.44	55.89	53.15	16,034	15,194	840
(比例代表) 28. 7. 10	29,451	13,897	15,554	16,035	7,769	8,266	4,680	54.45	55.90	53.14	16,035	15,465	570
(選挙区) 令和元. 7. 21	28,399	13,481	14,918	13,777	6,711	7,066	5,157	48.51	49.78	47.37	13,777	13,174	603
(比例代表) 元. 7. 21	28,399	13,481	14,918	13,777	6,711	7,066	5,157	48.51	49.78	47.37	13,777	13,320	457
(旧鴨川市)													
(選挙区) 平成元. 7. 23	23,781	11,200	12,581	13,833	6,776	7,057	701	58.17	60.50	56.09	13,832	13,149	683
(比例代表) 元. 7. 23	23,781	11,200	12,581	13,831	6,775	7,056	701	58.16	60.49	56.08	13,830	13,265	565
(選挙区) 4. 7. 26	24,135	11,354	12,781	10,995	5,504	5,491	565	45.56	48.48	42.96	10,995	10,235	760
(比例代表) 4. 7. 26	24,135	11,354	12,781	10,989	5,501	5,488	564	45.53	48.45	42.94	10,989	10,412	577
(選挙区) 7. 7. 23	25,079	11,732	13,347	11,328	5,588	5,740	583	45.17	47.63	43.01	11,328	10,957	371
(比例代表) 7. 7. 23	25,079	11,732	13,347	11,325	5,587	5,738	583	45.16	47.62	42.99	11,324	10,660	664
(選挙区) 10. 7. 12	25,072	11,715	13,357	13,843	6,719	7,124	1,137	55.21	57.35	53.34	13,842	12,880	962
(比例代表) 10. 7. 12	25,072	11,715	13,357	13,843	6,719	7,124	1,137	55.21	57.35	53.34	13,840	13,342	498
(選挙区) 13. 7. 29	25,079	11,794	13,285	13,828	6,695	7,133	1,793	55.14	56.77	53.69	13,828	12,874	954
(比例代表) 13. 7. 29	25,084	11,798	13,286	13,830	6,697	7,133	1,793	55.13	56.76	53.69	13,830	13,177	653
(選挙区) 14. 10. 27	25,178	11,831	13,347	8,260	4,231	4,029	1,002	32.81	35.76	30.19	8,253	8,015	238
(比例代表) 14. 10. 27	補欠選挙のため、比例代表はありません												
(選挙区) 16. 7. 11	25,114	11,814	13,300	13,371	6,551	6,820	2,080	53.24	55.45	51.28	13,370	12,751	619
(比例代表) 16. 7. 11	25,121	11,818	13,303	13,373	6,554	6,819	2,080	53.23	55.46	51.26	13,371	12,892	479
(旧天津小湊町)													
(選挙区) 平成元. 7. 23	6,880	3,250	3,630	4,351	1,947	2,404	156	63.24	59.91	66.23	4,351	4,185	166
(比例代表) 元. 7. 23	6,880	3,250	3,630	4,351	1,947	2,404	156	63.24	59.91	66.23	4,351	4,106	245
(選挙区) 4. 7. 26	6,775	3,206	3,569	3,545	1,622	1,923	118	52.32	50.59	53.88	3,545	3,371	174
(比例代表) 4. 7. 26	6,775	3,206	3,569	3,545	1,622	1,923	118	52.32	50.59	53.88	3,545	3,270	275
(選挙区) 7. 7. 23	6,777	3,277	3,500	3,767	1,738	2,029	138	55.59	53.04	57.97	3,767	3,648	119
(比例代表) 7. 7. 23	6,777	3,277	3,500	3,767	1,738	2,029	138	55.59	53.04	57.97	3,767	3,521	246
(選挙区) 10. 7. 12	6,653	3,204	3,449	4,070	1,869	2,201	259	61.18	58.33	63.82	4,070	3,861	209
(比例代表) 10. 7. 12	6,653	3,204	3,449	4,070	1,869	2,201	259	61.18	58.33	63.82	4,070	3,897	173
(選挙区) 13. 7. 29	6,458	3,121	3,337	3,922	1,790	2,132	324	60.73	57.35	63.89	3,922	3,711	211
(比例代表) 13. 7. 29	6,462	3,125	3,337	3,924	1,792	2,132	324	60.72	57.34	63.89	3,923	3,714	209
(選挙区) 14. 10. 27	6,404	3,084	3,320	2,679	1,256	1,423	210	41.83	40.73	42.86	2,679	2,618	61
(比例代表) 14. 10. 27	補欠選挙のため、比例代表はありません												
(選挙区) 16. 7. 11	6,295	3,011	3,284	3,763	1,757	2,006	334	59.78	58.35	61.08	3,763	3,609	154
(比例代表) 16. 7. 11	6,299	3,015	3,284	3,763	1,757	2,006	334	59.74	58.28	61.08	3,763	3,630	133

162. 選挙投票状況（続）

単位：投票率%

区分	当日有権者数			投票者数			うち 不在者 投票数 及び 期日前 投票数	投票率			投票総数		
	総数	男	女	総数	男	女		総数	男	女	総数	有効 投票	無効 投票
県知事													
平成21. 3. 29	30,388	14,346	16,042	15,534	7,584	7,950	2,986	51.12	52.86	49.56	15,534	15,404	130
平成25. 3. 17	29,655	14,043	15,612	12,061	5,834	6,227	2,893	40.67	41.54	39.89	12,061	11,914	147
平成29. 3. 26	28,863	13,631	15,232	13,435	6,466	6,969	4,069	46.55	47.44	45.75	13,435	13,218	217
(旧鴨川市)													
平成元. 3. 19	23,481	11,068	12,413	13,759	6,645	7,114	847	58.60	60.04	57.31	13,759	13,586	173
5. 3. 14	24,105	11,320	12,785	11,984	5,835	6,149	808	49.72	51.55	48.10	11,984	11,849	135
9. 3. 16	24,949	11,638	13,311	10,839	5,293	5,546	752	43.44	45.48	41.66	10,839	10,700	139
13. 3. 25	24,930	11,704	13,226	11,408	5,653	5,755	1,267	45.76	48.30	43.51	11,408	11,129	279
(旧天津小湊町)													
平成元. 3. 19	6,848	3,250	3,598	4,613	2,057	2,556	233	67.36	63.29	71.04	4,613	4,566	47
5. 3. 14	6,698	3,177	3,521	4,093	1,860	2,233	223	61.11	58.55	63.42	4,093	4,054	39
9. 3. 16	6,692	3,225	3,467	3,715	1,696	2,019	201	55.51	52.59	58.23	3,715	3,674	41
13. 3. 25	6,406	3,088	3,318	3,475	1,621	1,854	229	54.25	52.49	55.88	3,475	3,414	61
県議会議員													
平成27. 4. 12					無		投		票				
(補欠選挙) 平成29. 3. 26	28,863	13,631	15,232	13,349	6,427	6,922	3,967	46.25	47.15	45.44	13,349	13,001	348
平成31. 4. 7	27,941	13,259	14,682	14,999	7,199	7,800	4,595	53.68	54.30	53.13	14,999	14,818	181
(旧鴨川市)													
平成 3. 4. 7					無		投		票				
7. 4. 9					無		投		票				
11. 4. 11					無		投		票				
15. 4. 13	24,763	11,652	13,111	13,461	6,494	6,967	1,321	54.36	55.73	53.14	13,461	13,291	165
(旧天津小湊町)													
平成 3. 4. 7					無		投		票				
7. 4. 9					無		投		票				
11. 4. 11					無		投		票				
15. 4. 13	6,304	3,030	3,274	4,180	1,943	2,237	255	66.31	64.13	68.33	4,180	4,150	30
市長													
平成21. 3. 1	30,520	14,394	16,126	18,118	8,730	9,388	2,945	59.36	60.65	58.22	18,118	17,854	264
平成25. 3. 3					無		投		票				
平成29. 3. 5	28,999	13,698	15,301	19,068	9,045	10,023	5,540	65.75	66.03	65.51	19,068	18,881	187
旧鴨川市長													
平成 2. 7. 8	23,634	11,105	12,529	17,294	8,132	9,162	809	73.17	73.23	73.13	17,294	16,989	305
6. 7. 10					無		投		票				
10. 7. 12					無		投		票				
14. 7. 7					無		投		票				
旧天津小湊町長													
平成 3. 4. 21					無		投		票				
7. 4. 23					無		投		票				
11. 4. 25	6,558	3,154	3,404	5,633	2,657	2,976	345	85.90	82.24	87.43	5,633	5,545	88
15. 4. 27					無		投		票				
市議会議員													
平成22. 5. 23	30,140	14,225	15,915	20,099	9,559	10,540	4,235	66.69	67.20	66.23	20,099	19,882	217
平成26. 5. 25	29,176	13,805	15,371	18,651	8,823	9,828	4,206	63.93	63.91	63.94	18,650	18,434	216
平成30. 5. 27	28,244	13,370	14,874	17,983	8,556	9,427	5,985	63.67	63.99	63.38	17,983	17,733	250
旧鴨川市議会議員													
平成 2. 7. 8	23,634	11,105	12,529	17,292	8,130	9,162	808	73.17	73.21	73.13	17,292	16,881	411
4. 3. 22	23,935	11,268	12,667	19,648	9,201	10,447	854	82.09	81.66	82.47	19,648	19,495	153
8. 3. 24	24,947	11,644	13,303	19,362	9,032	10,330	1,262	77.61	77.57	77.65	19,362	19,162	200
12. 3. 26	24,952	11,709	13,243	18,488	8,693	9,795	1,637	74.09	74.24	73.96	18,488	18,266	222
16. 3. 28	24,891	11,705	13,186	17,828	8,382	9,446	2,385	71.62	71.61	71.64	17,828	17,613	215
旧天津小湊町議会議員													
平成 2. 8. 26	6,792	3,202	3,590	5,812	2,684	3,128	236	85.57	83.82	87.13	5,811	5,762	49
6. 8. 28	6,742	3,238	3,504	5,704	2,645	3,059	242	84.60	81.69	87.30	5,704	5,649	55
10. 8. 30	6,614	3,187	3,427	5,697	2,693	3,004	423	86.14	84.50	87.66	5,697	5,663	34
11. 4. 25					無		投		票				
14. 8. 25					無		投		票				

注) 投票者数（総数）と投票総数（総数）の差は持帰り票等

資料：選挙管理委員会事務局

## 163. 市議会開催状況

区 分		開催回数	会期日数	提出案件数							
				総数	予算	決算	条例	その他の議案	請願	陳情	
平成16年	旧鴨川市	定例会	4	64	83	24	8	8	39	2	2
		臨時会	3	3	16	-	-	1	15	-	-
	旧天津小湊町	定例会	4	21	88	23	7	16	33	-	9
		臨時会	3	3	16	4	-	4	8	-	-
平成17年	旧鴨川市	定例会	-	-	-	-	-	-	-	-	-
		臨時会	1	8	1	-	-	1	-	-	-
	旧天津小湊町	定例会	-	-	-	-	-	-	-	-	-
		臨時会	1	1	2	1	-	-	1	-	-
	新鴨川市	定例会	4	67	106	19	20	27	29	3	8
		臨時会	4	5	31	2	-	5	24	-	-
平成18年		定例会	4	66	122	23	7	27	47	1	17
		臨時会	2	2	7	-	-	1	6	-	-
平成19年		定例会	4	68	100	20	7	27	34	1	11
		臨時会	-	-	-	-	-	-	-	-	-
平成20年		定例会	4	77	95	20	6	25	35	1	8
		臨時会	1	1	2	-	-	-	2	-	-
平成21年		定例会	4	73	75	25	7	19	18	-	6
		臨時会	4	5	16	2	-	6	8	-	-
平成22年		定例会	4	93	106	26	8	20	39	-	13
		臨時会	2	2	10	-	-	2	8	-	-
平成23年		定例会	4	96	68	20	7	10	23	1	7
		臨時会	2	2	7	3	-	3	1	-	-
平成24年		定例会	4	95	77	23	6	28	13	-	7
		臨時会	1	1	2	1	-	-	1	-	-
平成25年		定例会	4	86	86	25	6	36	14	-	5
		臨時会	3	4	9	3	-	2	4	-	-
平成26年		定例会	4	89	84	25	6	23	23	2	5
		臨時会	-	-	-	-	-	-	-	-	-
平成27年		定例会	4	99	82	26	6	30	15	1	4
		臨時会	-	-	-	-	-	-	-	-	-
平成28年		定例会	4	98	100	26	6	40	21	0	7
		臨時会	-	-	-	-	-	-	-	-	-
平成29年		定例会	4	93	94	26	6	19	37	0	6
		臨時会	2	6	10	1	-	2	7	-	-
平成30年		定例会	4	98	100	27	6	33	25	1	8
		臨時会	1	1	1	1	-	-	-	-	-
令和元年		定例会	4	98	119	23	6	62	19	2	7
		臨時会	3	3	7	5	-	-	2	-	-
令和2年		定例会	4	90	125	31	6	37	47	0	4
		臨時会	3	4	10	3	0	0	7	-	-

注) 平成17年旧鴨川市および旧天津小湊町は平成17年2月10日までの数値である。  
平成17年新鴨川市は平成17年2月11日以降の数値である。

資料：議会事務局

# XX 市政のあゆみ





[ 市政のあゆみ ]

年月日		事項
平成17年	2月11日	鴨川市、安房郡天津小湊町、新設合併し鴨川市となる
	2月11日	天津小湊支所開所式
	2月11日	N T T市外局番0470から04へ
	2月19日	安房東中学校校舎完成式
	3月25日	天津中学校閉校式、小湊中学校閉校式
	4月 1日	安房東中学校開校（天津中学校、小湊中学校を統合）
	4月 1日	映画づくりに市民が参加 「エキストラボランティア」の募集開始
	5月17日	城西国際大学「観光学部」建設着工
	5月29日	ふるさとの味自慢「おらが丼」の販売開始
	6月17日	新市のシンボル「市章」決定
	6月26日	合併記念式典を文化体育館で開催
	7月ー	鴨川市総合計画の策定に着手
	8月 1日～ 7日	2005千葉きらめき総体（インターハイ）ボクシング競技開催（文化体育館）
	8月 6日	2005千葉きらめき総体（インターハイ）自転車ロードレース競技開催（みんなみの里スタート・ゴール）
	8月26日	台風11号接近 貝渚地区150世帯に避難勧告発令 市内各地で床上、床下浸水、崖崩れ、道路等に大きな被害
	8月26日	ニタ間川と袋倉川が県内一の清流に
	10月 1日	第18回国勢調査
	10月 8日～23日	貴重な文化財を初公開 「鴨川の古刹・大山不動 ～平成出開帳～」（市民ギャラリー）
	10月14日	板橋区大山商店街にアンテナショップオープン
	10月18・19日	第1回市民号を開催 「紅葉の裏磐梯と菊人形の旅」
10月29・30日	江戸天下祭に諏訪講の山車が参加	
11月 5日	合併記念イベント「NHKラジオ深夜便のつどい」公開録音を開催（市民会館）	
11月11日	ちばコープと応急生活物資供給の支援協定締結	
11月19日	国道128号実入歩道に「トンネル水族館」完成	
平成18年	1月 6日	新市初の消防団出初式を文化体育館で開催
	1月 8日	新市初の成人式を鴨川シーワールドで開催
	3月23日	城西国際大学観光学部の安房キャンパス完成
	3月27日	鴨川市総合計画（基本構想、基本計画、実施計画）樹立
	4月 1日	吉尾幼稚園・保育園を拠点に幼保一元化の試行
	4月 1日	安房地域初の4年制キャンパス 城西国際大学観光学部がオープン
	4月 1日	農産物輸送の効率や渋滞解消に 「北部道路」が一部開通
	4月 1日	27の公の施設に指定管理者制度を導入
	4月 1日	自然と歴史を活かした観光交流都市をめざし「鴨川市総合計画」がスタート
	4月12日	大雨（総雨量204mm）のため床上、床下浸水、道路等に大きな被害
	5月 2日	住みよいまちづくりに「鴨川都市計画」が決定
	5月21日	市民の代表20人が決定 新市初の市議会議員選挙
	7月 9日	心強い“鴨川応援団”「ふるさと大使」45人が誕生
	8月25日	イオン㈱ジャスコ鴨川店、㈱鴨川ショッピングセンターと災害時における防災活動協力に関する協定書締結
	9月 7日～12日	深まる草の根交流 米国マニトワック市から市民訪問団37人が来鴨
9月25日	清澄寺の旭が森など市内4か所が「ちば眺望100景」に選定	
10月 6日～13日	第5回市民友好の翼 市民29人がマニトワック市を訪問	
平成19年	1月15日	在宅育児の拠点「鴨川市子育て総合支援センター」オープン
	1月21日	心と体の健康イベント「元気でい鯛まつり」開催
	3月23日	「平和都市」を宣言
	4月 1日	太海望洋の丘に「鴨川市ふれあい記念公園」設置
	4月 1日	大山地区「青少年研修センター」がリニューアルオープン
	6月 1日	「広報かもがわ」をA4判にリニューアル
	7月19日	新潟県中越沖地震の被災地へ救援物資を輸送
	9月 1日	プロ野球イースタン・リーグ公式戦「千葉ロッテマリーンズVS読売ジャイアンツ」開催
	10月 1日	子育て総合支援センター内に「ファミリー・サポートセンター」設置
	10月 2日	「鴨川市ふるさと回帰支援センター」がリニューアルオープン
	11月 1日	「鴨川市安心・安全メール」を携帯電話で配信開始
	12月13日	名誉市民に齋藤美信氏を推戴

年月日	事項
平成20年 2月1日～7日	千葉ロッテマリーンズ（2軍）が鴨川で春季キャンプ
2月20日	山梨県南巨摩郡身延町と姉妹都市協定を再締結
4月 8日	新・西条幼稚園舎がオープン 幼保一元化の施設「西条こども園」がスタート
4月23日	「第3子出産祝金制度」が通算500人目に
5月16日	めざすは“鴨川ブランド化” 「鴨川市物産交流協会」を設立
5月31日	関東ボクシング大会が文化体育館で開催 文理開成高校・小倉選手がチャンピオンに
10月 1日	長期滞在型の観光地作りをめざして 「地域観光圏」に安房4市町認定
10月 7日	鴨川駅周辺をバリアフリー化 自由通路へのエレベーター設置工事を開始 [～平成21年3月25日]
10月31日	小湊地区の観光スポット「鯛の浦遊歩道」の整備に着手 [20・21年度の2か年計画で]
10月31日～11月 4日	友好交流の方向性を確認 第1回三亜市国際友好都市大会に参加
11月 1日	コミュニティバスの実証運行がスタート
11月19日	「(仮称)長狭地区小中一貫校」の建設工事に着手
11月30日	石田日出夫収入役が退任 新しく会計管理者を設置
12月 ー	地震の建物被害を最小限に 「市耐震改修促進計画」策定
12月11日	9人目の名誉市民に小高芳男氏を推戴
平成21年 1月27日	「(仮称)江見・鴨川統合中学校」造成工事スタート
1月27日	天津小学校 耐震補強改修工事に着手
2月1日～2月 7日	千葉ロッテマリーンズ（2軍）が鴨川で春季キャンプ
2月25日	身近で便利な生活道路 「鴨川北部道路」が開通
3月 3日	鴨川駅・自由通路にエレベーターを設置、バリアフリー化で安心に
3月12日	新鴨川市初代市長 本多利夫氏が退任
3月13日	新市長 片桐有而氏初登庁
3月31日	「誕生寺石造三層塔」が市指定有形文化財に
3月 ー	大山・吉尾・主基小学校が閉校
3月31日・4月1日	西宮秀夫副市長が退任、新副市長に石田日出夫氏
4月 1日	養護老人ホーム「緑風荘」が民営化、「東明会」が引き継ぎ
4月 1日	市内全小学校の1年生から英語活動がスタート
4月 8日	長狭地区の3小学校が統合、小中一貫校「長狭学園」が開校
4月30日	経済の活性化や販売促進に「おらが商品券」を発行
6月30日	天津小学校の「耐震補強・大規模改修工事」完了
7月13日	小中一貫校長狭学園「長狭小学校」新校舎が完成
7月14日	鴨川市・天津小湊両観光協会が合併
8月21日～23日	第64回国民体育大会関東ブロック大会ボクシング競技開催
8月26日	「(仮称)江見・鴨川統合中学校」の建設工事に着手
8月28日～9月 2日	オーストリア・ラブ町訪問団73人が来鴨
8月30日	石田三示氏が比例区で当選 市内から衆議院議員が誕生
9月26日	市総合運動施設・野球場がリニューアル こけら落としとしてプロ野球イスタンブール公式戦「千葉ロッテマリーンズVS読売ジャイアンツ」開催
10月 4日	名誉市民 長谷川治一氏逝去 市民会館で市民葬
11月 1日	ノンステップバス2台購入 コミュニティバスを本格運行
11月18日～22日	ゆめ半島千葉国体リハーサル大会「全日本アマチュアボクシング選手権大会」開催 市内出身・戸部選手が4位入賞
平成22年 1月 1日	「鴨川市市民憲章」と、シンボル「市の花・木・魚」を制定 シンボルは「菜の花」「松」「鯛」に決定 市のイメージキャラクターが誕生・菜の花の「ななちゃん」松の「まつっー」鯛の「たいよう君」
2月1日～ 7日	千葉ロッテマリーンズ（2軍）が鴨川で春季キャンプ
2月1日～ 2日	姉妹都市・身延町の訪問団が来鴨 友好の証「しだれ桜」を植樹
2月11日	市制施行5周年
2月26日	市議会のネット中継を開始
3月25日	自由通路の大規模改修など鴨川駅周辺の整備が完了

年月日	事項
平成22年	4月20日 東条小学校の「耐震補強・大規模改修工事」に着手
	4月29日 本多利夫前鴨川市長が地方自治功労で旭日中綬章を受章
	5月23日 市議会議員選挙 市民の代表20人が決定
	6月 1日 乳幼児へのヒブワクチン予防接種一部助成を開始
	6月 6日 「市立図書館」開館から20周年
	6月18日 「市道八幡東線」が開通
	6月19日 可燃性の粗大ごみの破碎処理施設が完成
	7月 1日 専門・合理性を追求した行政に、市役所の組織が一部変更
	8月 3日 吉尾幼稚園・保育園(長狭こども園)「複合施設整備工事」に着手
	8月 4日 姉妹都市・身延町「古関観音太鼓同好会」の方が来鴨、演奏披露や市民交流を堪能
	8月9日～27日 「第2次5か年計画」の地区別懇談会を開催
	9月26日・27日 天皇后陛下がご来鴨(大山千枚田のご視察など)
	9月29日 看護師などを指す方へ修学資金の貸付制度が創設 貸付開始は(平成23年4月1日から)
	9月30日～10月 4日 ゆめ半島千葉国体2010ボクシング競技会開催 地元・戸部選手が優勝 千葉県は総合優勝
	10月 1日 第19回国勢調査
	「鯛の浦遊歩道」がリニューアル開通
	10月8日～14日 第6回市民友好の翼 市民26人がマニトワック市を訪問
	10月23日 全国障害者スポーツ大会ゆめ半島千葉大会で秦秀名氏が水泳競技で2種目制覇
	11月1日～19日 ”日本一”の千葉ロッテマリーンズ(2軍)が鴨川で秋季キャンプ
	12月 1日 子ども医療費助成制度がスタート 市では小学3年生までの医療費が無料
平成23年	1月 1日 「大山千枚田」が天皇陛下の御製(お歌)の題材に
	1月 4日 鴨川市市民栄誉賞及び市長特別賞授与式 戸部洋平氏、秦秀名氏に市民栄誉賞、熊切隆夫氏に市長特別賞を授与
	1月25日 「江見・鴨川統合中学校(新名称:鴨川中学校)」完成
	吉尾幼稚園・保育園(長狭こども園)「複合施設整備工事」完了
	3月 1日 天津小湊・和田町・房州ちくら・白浜町の4漁協が新設合併「東安房漁業協同組合」が発足
	3月11日 東日本大震災が発生 市内では震度4を記録
	3月23日 鴨川中学校・江見中学校 閉校
	4月 1日 平成23年～27年度「第2次5か年計画」がスタート
	4月 4日 幼保一元化施設「長狭こども園」開園
	4月 5日 福島・知的障害者施設の避難者 県立鴨川青年の家に受け入れ
	4月 7日 新「鴨川中学校」開校
	5月14日 緊急経済対策支援事業開始 「元気鴨川商品券」の発行など
	5月26日 山王講と諏訪講の山車と人形 市有形民俗文化財に指定
	9月25日 「津波避難ビル」など42か所を指定
	7月 1日 「津波避難訓練」を実施
	11月2日～27日 千葉ロッテマリーンズ(1軍)が鴨川で初の秋季キャンプ
平成24年	1月11日 鴨川を舞台としたテレビアニメ「輪廻のラグランジェ」が放送スタート
	1月29日 名誉市民 彫刻家長谷川昂氏逝去
	2月11日 福島・知的障害者施設の避難者 福島へ帰郷
	2月15日 天皇陛下の歌の御製碑を大山千枚田に建立
	3月17日 名誉市民 彫刻家長谷川昂氏の市民葬と追悼展
	3月29日 「嶺岡牧野馬土手群」が千葉県の周知の埋蔵文化財包蔵地に決定
	3月31日 二夕間海岸、鯛の浦遊歩道、江見漁港にトイレを整備
	4月 1日 保健・福祉・介護の分野が連携した「福祉総合相談センター」を開設
	4月 2日 市役所内に「鴨川市ふるさとハローワーク」がオープン
	4月 5日 「亀田医療大学」が開学
	5月25日 本多利夫前市長を「鴨川市名誉市民」に推戴
	7月 3日 旧大山小学校の改修工事着手 社会教育施設「大山公民館」の機能を移設
	7月10日 市内沿岸部の地域を対象に「津波避難訓練」を実施

年月日	事項
平成24年	水道料金のコンビ二収納スタート
10月 1日	安房郡市広域市町村圏事務組合の新火葬場「安房聖苑」が供用開始
11月1日～22日	千葉ロッテマリーンズ（1・2軍）の秋季鴨川キャンプ
11月15日	市内全域に光ファイバーインターネットのサービスを拡大
11月22日	鉄道橋「山生（やもめ）橋梁」が土木学会選奨土木遺産に認定
12月 1日	子ども医療費助成制度のサービス拡大 市では中学3年生まで入院費が無料
12月 1日	鴨川市暴力団排除条例が施行
平成25年	鴨川市2代市長 片桐有而氏が退任
3月12日	新市長 長谷川孝夫氏初登庁
3月13日	太海地区・県道浜波太港線「波太橋」が開通
3月27日	石田日出夫副市長が退任、新副市長に庄司政夫氏
3月31日・4月 1日	旧大山小学校を有効活用した「大山公民館」がリニューアルオープン
4月 1日	コミュニティバス清澄ルート デマンド方式を導入
	天津小湊保健福祉センター内に「福祉総合相談センター・天津小湊」を開設
	江見・曾呂・大山公民館内に市立図書館公民館分室を開設
	赤十字血液センター鴨川供給出張所がオープン
5月 4・ 5日	60年に1度の大祭 厳島神社弁財天の「本開帳」
6月15・16日	マニトワック市の市民吹奏楽団が来鴨 ジョイントコンサートを開催
	天津小湊公民館内に市立図書館公民館分室を開設
7月18日	江見3地区学校施設等統合整備検討委員会を設置
8月 8日	長狭学園・屋内運動場の立替工事に着手
9月12日～17日	マニトワック市の市民訪問団が来鴨
10月 1日	天津幼稚園の移転改修工事が完了 天津小学校校舎1階へ コミュニティバス（北ルート）の運行ダイヤ変更
10月3日～10日	第7回市民友好の翼 市民27人がマニトワック市を訪問
11月1日～22日	千葉ロッテマリーンズ（1・2軍）の秋季鴨川キャンプ
11月 8日	マニトワック市との姉妹都市提携から20周年
11月22日	新・天津保育園 改修工事に着手
11月29日～12月 1日	棚田の夜祭り 2年ぶりに開催
12月 1日	婚活イベント「鴨Sea♥婚」を開催
平成26年	主要地方道鴨川保田線の治安橋が開通
2月－	市役所本庁舎耐震補強・大規模改修工事に着手
2月 6日	小湊地区誕生寺で12年ぶりに「タイの葬儀」
2月24日	女子サッカーチーム「オルカ鴨川FC」が誕生
3月28日	長狭学園の屋内運動場が完成
4月 2日	天津保育園の改修工事が完了
4月14日	市内出身のプロボクサー戸部洋平選手が第36代日本スーパーフライ級王者に
5月25日	市議会議員選挙 市民の代表20人が決定
6月1日・7日・8日	30周年を記念した「シーフェスタ in kamogawa」を開催
7月28日	「東京オリンピック・パラリンピック開催」を「オール鴨川」で全力支援 鴨川市対策推進本部を設立
8月4日～26日	「第2次鴨川市総合計画」の改定にあたり地区別懇談会を開催
10月13日	北部道路で「第1回秋桜ロードレース inかもがわ」を開催
11月 6日	名誉市民・鈴木政夫氏が逝去
11月4日～21日	千葉ロッテマリーンズ（1軍・2軍）秋季鴨川キャンプ
平成27年	市制施行10周年記念式典と記念行事を開催
2月11日	市制施行10周年
2月27日	市役所本庁舎耐震補強・大規模改修工事が完了
3月－	江見小学校・太海小学校・曾呂小学校 閉校

年月日	事 項
平成27年	4月 1日 新「江見小学校」開校、幼保一元化施設「江見こども園」開園
	8月22日～24日 20年に一度の大祭「式年鳥居木曳祭」
	10月1日 第20回国勢調査
	11月1日～20日 千葉ロッテマリーンズ 秋季鴨川キャンプ
	11月17日 名誉市民 齋藤美信氏が逝去
	12月13日 女子サッカーチーム「オルカ鴨川FC」チャレンジリーグへ昇格
	12月－ 田原小学校屋内運動場の耐震補強・大規模改修工事が完了
平成28年	1月－ 西条小学校の耐震補強・大規模改修工事が完了
	2月12日 地域おこし協力隊として隊員2名を委嘱
	3月－ 総合運動施設サッカー場をリニューアル 人工芝の敷設、夜間照明や防球ネットを設備
	4月 1日 地方創生人材支援制度を活用して総務省から参事を招へい 認定こども園O U R Sが開設 子ども医療費の助成範囲を拡大 中学校3年生まで無料に
	9月11日 オルカ鴨川FCがチャレンジリーグ優勝 来シーズン「なでしこリーグ2部」へ
	11月1日～22日 千葉ロッテマリーンズ秋季鴨川キャンプを実施 来場者数は過去最高2万6,500人に
	12月－ 県南初の津波避難タワー 小湊小学校に完成
平成29年	3月10日～17日 ソフトボール女子日本代表チームが鴨川で強化合宿を実施
	3月12日 鴨川市3代市長 長谷川孝夫氏が退任
	3月13日 新市長 亀田郁夫氏初登庁
	4月19日 「(株)良品計画」と地域活性化に関する協定を締結
	6月26日 「大塚製薬」と連携協定を締結
	7月1日～8日 第8回市民友好の翼 市民18人がマニトワック市を訪問
	7月9日～12日 女子ラグビー日本代表(サクラフィフティーン)が鴨川で合宿
	7月10日 鴨川市名誉市民 小高芳男氏が逝去
	8月17日～20日 車いすバスケットボールU-23日本代表選手らが鴨川で夏合宿
	10月27日～29日 女子サーフィン世界大会「ホワイトバッファロー・ウィメンズ・プロ」が開催
	10月25日 天津地区と小湊地区を結ぶ「新実入りトンネル」が貫通
	10月30日 「館山・鴨川道路」の早期実現を 市長が会長となり期成同盟会を設立
	11月1日～13日 マリーンズ秋季鴨川キャンプ 来場者が過去最大の3万人超え
	11月11・12日 本市初の事業仕分けを実施 24事業を検証
	11月28日 市道貝渚大里線「貝渚橋」が開通
	12月11日 鴨川観光プラットフォーム株式会社がスタート
平成30年	3月2日～10日 ソフトボール女子日本代表チームが鴨川で強化合宿を実施
	3月17日～ 小湊地域の活性化と学校跡地活用を考える100人会議開催 (第1回：3月17日、第2回：4月22日、第3回：5月13日、第4回：8月19日、第5回：10月7日、第6回：11月25日)
	4月 1日 鴨川市行政組織改編 部制を導入 旧大山小学校校舎を利用した「里山オフィス」オープン
	4月27日 里のMUJIみんなみの里 改装オープン
	5月27日 市議会議員選挙 市民の代表18名が決定
	8月23日 強い鴨川づくりに向けた財政等適正化基本方針を策定
	8月28日 オルカ鴨川FC株式会社とホームタウンパートナーシップ協定を締結
	9月1日 地域おこし協力隊員1名を委嘱
	10月1日 市役所窓口でパスポート(旅券)の申請・交付開始 高速バス「鴨川渋谷線」が運行開始
	10月13日・14日 事業仕分けを実施 24事業を検証
	10月18日～22日 姉妹都市25周年を記念してマニトワック市から市民訪問団が鴨川に来訪
	10月31日～11月16日 千葉ロッテマリーンズ秋季鴨川キャンプ
	11月1日 地域おこし協力隊員2名を委嘱
	12月4日 長狭地域内で予約制「乗合タクシー」の実証運行開始

年月日	事項
平成31年 2月7日～11日	車いすバスケットボール男子U-23日本代表選手が鴨川で合宿
3月22日	145年の歴史に幕 天津小学校と小湊小学校が閉校「閉校記念式典」
4月 1日	天津小湊小学校 開校、天津小湊幼稚園・天津小湊保育園 開園
	昭和52年にオープン「鴨川市民会館」が休館
4月21日	昭和42年開通の「鴨川有料道路」料金徴収期間が満了 無料開放へ
令和元年 5月24日	不登校などの子どもたちをサポート 教育支援センター「ステーション」開設
6月 3日	スポーツを通じた地域復興 地域おこし協力隊員2名を委嘱
9月～10月	台風15号、19号による被害で最大1万8,100世帯が停電 最大総雨量246mmを記録
	全国から支援物資やボランティア協力が相次ぐ
11月1日～15日	千葉ロッテマリーンズ2019秋季鴨川キャンプ
11月ー	大正天皇即位以来の名誉 鴨川産の鯖節が令和の大嘗祭に供納
12月 1日	移住定住の促進をサポート 地域おこし協力隊員1名を委嘱
令和 2年 1月 9日	嶺岡牧の絵図が市有形文化財に指定
2月 1日	四方木地区を活性化 地域おこし協力隊1名を委嘱
2月14日～16日	竹灯籠などで誕生寺をライトアップ 日蓮聖人ご降誕800年前年祭を開催
4月 1日	清澄地区を活性化 地域おこし協力隊1名を委嘱
	「市民ギャラリー」が休館
4月 7日	新型コロナウイルス感染拡大により内閣総理大臣が「緊急事態宣言」を発令(5月25日解除) 市では「新型コロナウイルス感染症対策本部」を設置 市内全小学校の臨時休業、海水浴場開設中止など、市民生活へ甚大な影響
6月 1日	スポーツでまちを元気に 地域おこし協力隊1名を委嘱
7月～11月	第4次5か年計画策定に向け「かもがわ市民会議」を開催(全5回)
8月16日	市立図書館が30周年 来館者150万人達成
8月31日	全国初 駅と郵便局が一体運営 江見駅郵便局が開局
10月 1日	第21回国勢調査
	鴨川シーワールドが50周年 感謝状を贈呈

[市政のあゆみ（旧鴨川市）]

	年月日	事項
昭和46年	3月31日	安房郡鴨川町、長狭町、江見町合併市制施行鴨川市となる
	3月31日	鴨川保育園改築工事完成、鴨川老人ホーム緑風荘改築工事完成
	5月 7日	鴨川市役所江見支所新築工事完成
	6月 2日	鴨川市制祝賀会
	7月 1日	内房線電化開通
	10月 1日	国保医療費80歳以上無料化実施
	10月15日	不燃物処理場完成
昭和47年	1月22日	鴨川市学校給食センター完成
	3月31日	江見小学校改築工事完成
	3月31日	大山公民館移転改築工事完成、主基公民館改築工事完成
	4月19日	救急隊配置（安房郡市広域市町村圏事務組合）
	7月 5日	代局自動電話開通
	7月15日	外房線電化開通
	8月19日	江見中学校新築工事完成
	12月24日	台風20号と前線による集中豪雨のため、浸水、道路・河川決壊等市内各所に大きな被害
昭和48年	1月 1日	70歳以上医療費無料化実施
	3月15日	大山保育園改築工事完成
	3月22日	若潮国体200日前キャラバン隊来鴨
	3月23日	鴨川バイパス嶺岡トンネル開通（全線開通）
	3月24日～25日	皇太子ご一家ご来鴨（貝渚いちご畑、鴨川シーワールド、粟斗みかん園ご見学）
	3月31日	長狭中学校武道場新築工事完成
	4月27日	無人駅江見駅を市で管理開始
	5月 1日	長狭地区6農協が合併鴨川農協となる
	5月1～ 5日	第10回東日本社会人ラグビー大会
	5月15日	移動入浴車「さわやか号」が運転開始
	6月 9日	鴨川消防署庁舎完成
	7月28日	江見中学校体育館新築工事完成
	8月10日	江見小学校プール新設工事完成
	10月 1日	長狭国保病院業務開始
	10月 3日	国体炬火リレー
	10月11日	市役所が新庁舎で業務開始
	10月12日	天皇、皇后両陛下が20年ぶりにご来鴨
	10月14日	若潮国体が開会
	10月15日	ラグビーフットボール開始式、山岳競技金山ダムでキャンプ
	11月20日	市役所新庁舎竣工式
昭和49年	1月21日	鴨川支所業務開始
	1月23日	北小町塵芥処理場完成
	2月14日	鴨川幼稚園移転授業開始
	2月18日	鴨川警察署新庁舎業務開始
	2月27日	江見局自動電話開通
	3月30日	市営住宅（江見内遠野12戸）完成
	3月31日	吉尾公民館新築工事完成、吉尾保育園移転改築工事完成
	4月24日	仲局、古畑局自動電話開通
	7月16日	長狭地区有線放送廃止
	8月 1日	江見地区有線放送廃止
	10月31日	太海フラワーセンターレストハウス新築工事完成
	11月20日	電子計算機USAC720/90導入
	12月20日	市の木に「銀杏」を選定

年月日		事項
昭和50年	2月10日	沼里都市下水路完成
	2月20日	成川農村広場やすらぎの家完成
	3月22日	太海小学校改築工事完成
	6月30日	上水道第3次拡張事業第1期（横渚浄水場築造）工事完成（昭和49年10月21日着工）
	7月 1日	江見簡易水道を上水場に統廃合（江見地区給水開始）
	7月25日	ふとん乾燥サービス開始（ねたきり老人、身障者を対象）
	9月 5日	曾呂小学校プール新設工事完成
	9月12日	大型移動教室バス購入
	昭和51年	3月 4日
3月28日		青少年研修センター新築工事完成
3月29日		西条小学校改築工事完成
3月29日		太海公民館新築工事完成
3月31日		主基保育園移転改築工事完成
4月15日		市営住宅（田原20戸）完成
4月20日		鴨川保健所新庁舎業務開始
昭和52年	3月20日	中央公民館、商工振興館新築工事完成
	4月 1日	高齢者パートタイマーの職業相談室が市役所に開設
	6月27日	社会体育センター内にテニスコート完成
	8月14日	市民会館落成式典
	8月25日	市庁舎わきに運動広場が完成
	9月16～19日	大雨の為、浸水、道路・河川決壊等市内各所に大きな被害
9月29日	鴨川中学校プール新設工事完成	
昭和53年	1月13日	天面、曾呂連絡所業務廃止
	1月13日	大山、太海公民館に市役所出張所を開設
	1月17日	長狭支所が吉尾公民館へ移転併設
	1月17日	市役所と支所・出張所間に高速模写電送装置が稼働開始（鴨川・長狭・江見支所、大山・太海出張所）
	3月20日	市営住宅（田原15戸）完成
	3月29日	太海フラワーセンター温室改築工事完成
	5月29日	汐留の松原都市公園が完成
	8月 6日	市民テニスコートが東町に完成
	12月 9日	田原小学校新築工事完成
	昭和54年	2月14日
3月 6日		西条小学校屋内運動場新築工事完成
3月20日		東条公民館新築工事完成
3月27日		千葉テレビ鴨川中継局嶺岡山頂に開局
3月31日		市営住宅（田原15戸）完成
4月 1日		東条、主基公民館に市役所出張所を開設
4月 1日		消防防災無線が放送開始
4月15日		国鉄房総線50周年祝賀式
6月13日		汐入歩道橋完成
7月15日		太海小学校プール新設工事完成
12月27日		主基小学校改築工事完成
昭和55年		2月29日
	3月 1日	消防署の長狭分遣所が業務開始
	3月17日	鴨川小学校体育館改築工事完成
	3月23日	市議会議員選挙、普通選挙区制で実施
	3月28日	鴨川・天津バイパスが完成
	3月30日	田原公民館新築工事完成
	4月 1日	田原公民館に市役所出張所を開設
	4月18日	東条海岸に汐入公園が完成
	7月10日	国民宿舎「望洋荘」の増築落成式典
	8月 1日	鴨川市・和田町環境衛生組合の西江見ゴミ焼却場改築工事完成
	10月20日	待崎川に汐止めの風船ダムが完成
	11月10日	東条小学校の増築工事完成



年月日	事項
昭和56年	1月19日 主基幼稚園改築工事完成
	2月18日 曾呂公民館新築工事完成
	3月 5日 田原小学校屋内運動場改築工事完成
	3月10日 江見保育園移転改築工事完成
	3月26日 鴨川市第3次総合5か年計画樹立
	3月26日 鴨川市民憲章を制定
	4月 1日 行政機構一部変更（鴨川、長狭、江見支所を出張所に改組）
	4月 1日 曾呂公民館に市役所出張所を開設
	4月10日 市民会館で市制施行10周年記念式典
	4月21日 県道君津丸山線が国道（410号）に昇格
	6月12日 権現橋歩道橋が完成
	7月12日 嶺岡山キャンプ場、細野地区に移転オープン
	7月19日 北峯林道線開設促進協議会を設立
	11月 4日 市内で2地区（打墨・長狭（吉尾、主基））の県営土地改良事業（ほ場整備）に着手
昭和57年	2月16・17日 第1回市民号が開催（毎年実施）
	3月 8日 曾呂小学校体育館改築工事完成
	3月15日 郷土資料館新築工事完成
	3月19日 江見公民館改築工事完成
	3月20日 加茂川に初めてサケの稚魚7万匹を放流（平成4年まで全11回実施）
	3月20日 太海フラワーセンターの連続温室工事完成（昭和55年9月18日着工）
	3月30日 太海保育園移転改築工事完成
	4月14日 長狭地区衛生組合の新処理施設完成（昭和56年9月30日着工）
	4月24日 市の観光マスタープランまとまる
	8月11日 吉尾小学校改築工事完成
	10月28・29日 第2回市民号（1年目のみ2回開催）
	11月 1日 郷土資料館オープン
昭和58年	3月15日 田原保育園移転改築工事完成
	4月 6日 西条公民館新築工事完成
	4月15日 太海地区の地下道開通
	4月16日 長狭老人憩の家新築工事完成（昭和57年10月29日着工）
	5月 5日 福祉センターと福祉作業所オープン（各昭和57年9月8日、9月30日着工）
	5月 5日 太海浜にアワビの中間育成場完成
	6月 1日 曾呂 宮運動広場オープン
	6月14日 東条・和泉地区の「市民の森」が完成（昭和55年12月15日着工）
	6月23日 海浜プロムナード第1期工事完成
	7月12日 一戦場に勤労者体育館新築工事完成
	7月30日 林道南房総線工事着工
	8月 2・3日 弁天島の巖島神社ご開帳
	8月 3日 500万人県民記念千葉県豊漁祭
昭和59年	2月22・23日 天皇、皇后両陛下ご来鴨（鴨川シーワールド、太海フラワーセンターご視察）
	3月11日 農業委員選挙、鴨川地区で実施
	3月25日 市議会議員選挙
	4月 5日 大日の歩道橋が完成
	4月12日 市営野球場が完成
	4月15日 一戦場にテニスコート(3面) がオープン
	5月 8日 上水道の増圧ポンプ所が吉尾に完成
	6月 6日 長狭地区火葬場が袋倉に完成
	7月 8・9日 中国養父母訪問団が来鴨（鴨川シーワールド、鴨川小ご見学）
	8月28日 電子計算機FACOM-V870導入
	8月31日 大山小学校改築工事完成
	9月 1日 津波を想定して、県が防災訓練を待崎海岸で実施
	10月 6・7日 常陸宮同妃殿下ご来鴨（鴨川シーワールド、太海フラワーセンターご視察）
	10月15日 サンフランシスコと鴨川の国際会議「鴨川海洋コミュニティシンポジウム」開催
	11月 3日 市営野球場の開場式（オープン記念にイースタンリーグオープン戦、日本ハムVS巨人）
	11月10～23日 日本ハムファイターズの秋季キャンプ開始
	11月24日 新加茂川橋が開通

年月日	事項
昭和60年	東条都市下水道整備工事完成（昭和56年10月19日着工）
1月27日～2月19日	日本ハムファイターズの春季キャンプ開始（平成8年まで毎年実施）
3月 8日	鴨川中学校体育館改築工事完成（昭和60年8月16日着工）
4月 1日	電子計算機F A C O M - V 870 本稼動
5月 1日	大川面の運動広場がオープン
5月 7日	粗大ゴミ（不燃性）収集を開始
5月15日	魚見塚に展望台が完成
6月 2日	潮さい公園を舞台に「産業観光まつり」開催（平成5年まで毎年実施）
6月22日	国鉄太海駅の切符発売を市が代行
6月23日	日本ハムファイターズの「鴨川デー」後楽園球場へ170人の市民が応援に（毎年実施）
6月29日	市役所ロビーに血圧測定器を設置
7月 8日	ふるさと産品育成協議会が発足
10月 1日	第14回国勢調査、市の人口が38年ぶりに増加
12月29日	加茂川橋が開通
昭和61年	1月24日 防災無線の家庭用受信機を設置
1月31日	一人暮らしのお年寄り世帯に自動消火装置を設置
3月15日	鴨川中学校旧屋内運動場を格技場への改造工事完成（昭和60年10月31日着工）
3月25日	国鉄安房鴨川駅周辺の整備基本構想まとまる
3月26日	鴨川市基本構想、第4次総合5か年計画樹立
3月31日	北小町ゴミ処理場改築工事完成
4月11日	市制施行15周年記念式典（広報かもがわの縮刷版を発行）
6月 1日	河川情報端末装置を設置
8月 2日	一戦場のスポーツ公園がオープン
10月19日～	郷土資料館を増築「水田三喜男遺品展」を開催
12月16日	長野県大町市観光協会と鴨川市観光協会が観光姉妹都市提携
12月23日	東条広場テニスコートを全天候型に改造
12月23日	大山幼稚園改築工事完成
昭和62年	1月25日 市民会館で「転入者と市長との座談会」
2月3～4日	大町市民号が来鴨（太海フラワーセンターなどを見学）
2月 6日	1市5町で「外房地域リゾート整備構想研究会」発足
3月20日	一戦場公園に裸婦像 長谷川昂氏が寄贈
3月20日	上水道第3次拡張事業第2期（長狭地区配水管布設） 工事完成（昭和53年10月9日着工）
3月25日	福祉センターに金山から鉱泉を導入
3月31日	曾呂小学校校舎が完成（昭和61年8月12日着工）
3月31日	市内5か所に観光案内板を設置
5月23日	名誉市民第1号に初代市長島川忠治氏
6月24日	南房総地域半島振興協議会が発足
7月 2日	鴨川市史編さん委員会が発足
7月26日	魚見塚展望台にシンボル像「暁風」を設置
7月31日	林道具渚線が開通（全長701メートル）
9月15日	ハンガリーの少年少女合唱団が来鴨
昭和63年	1月28日 大日堰改修で100年前の導水管を発掘
2月29日	吉尾小学校の屋内運動場完成
3月26日	新町通りのモデル商店街環境整備（マリンロード）完成
4月14日	鴨川駅の自由通路完成（昭和62年10月19日着工）
5月18日	西条小学校児童が待崎川にアユ5,000匹を放流（全14回 平成13年まで実施）
5月24日	県立鴨川青年の家オープン
6月 8日	福祉センターで定期送迎バスの運行開始
8月24～27日	東京・荒川区の子供が市内で体験農業
10月 1日	老人デイサービスを開始
10月19日	文化体育館が完成（昭和62年9月25日着工）
12月 1日	文化体育館で地域づくりセミナー

年月日	事項
平成元年	1月19日 「NHKのど自慢」の公開録画 文化体育館に2,400人
	2月 8日 文化体育館の落成式
	2月10日 第3セクター(榊鴨川マリノア)開発を設立
	3月20日 江見小学校の屋内運動場が完成(昭和63年7月27日着工)
	3月25日 駅西口広場のロータリーが完成(昭和63年11月5日着工)
	4月22日 大山青少年研修センターにテニスコートがオープン
	7月31日～8月 1日 台風12号による大雨で総額5億3千万円の被害
	8月 1日 リゾート鴨川のPRビデオを制作 市民に貸し出し
	9月5日～10月31日 「ふるさと創生一億円」のアイデアを募集
	10月29日 市役所が第2・第4の土曜閉庁を実施
平成 2年	1月31日 江見幼稚園舎が完成(平成元年7月23日着工)
	2月 1日 市内全中学校に教育用パソコン63台を導入
	3月10日 大山小学校屋内運動場が完成(平成元年7月30日着工)
	6月 6日 市立図書館がオープン(平成元年8月22日着工)
	6月17日 文化体育館で「ちびっ子相撲大会」貴花田、若花田関が特別参加
	6月22日 潮さい公園の改修工事が完成
	9月17日 養護老人ホームを改築
	10月 1日 第15回国勢調査
	11月 2日 鴨川駅西口にモダンな公衆トイレが完成
	12月11日 竜巻が発生 家屋の破損など440世帯で被害
平成 3年	2月 1日 市役所1階ロビーに「市民相談室」を開催
	2月20日 鴨川・東条両幼稚園が改築完成
	3月 6日 第5次総合5か年計画が樹立
	3月25日 鴨川市史「史料編(一)近世」を発刊
	4月 1日 西条保育園が開園
	5月23日 鴨川有料道路(改築工事)が全線開通
	6月10～17日 「市制施行20周年記念誌」を作製、全世帯に配布
	7月17日 太海フラワー磯釣りセンターに立体駐車場(240台収容)が完成
	7月26日 ふるさと創生青少年海外派遣事業開始
	8月22日 養護老人ホーム「緑風荘」新館が完成
	9月26日 「ゴミを減らす市民会議」が発足
	10月 1日 市民ギャラリーがオープン
	10月13日 市民会館で市制施行20周年記念式典 新しい名誉市民に中嶋正雄氏、小川忠氏、長谷川昂氏、近藤啓太郎氏 東京都荒川区と友好交流協定を締結
	11月21～24日 第6回国民文化祭「フラワーカルチャーフェスティバル」を開催
平成 4年	2月29日 太海小学校屋内運動場が完成
	3月25日 40mのはしご付消防車が鴨川消防署に常置配備
	3月30日 市民の歌「夢よ、とどけ」が完成
	3月31日 鴨川有料道路に歓迎板「ようこそ鴨川へ」を設置
	4月 1日 住民票などの配達サービスを開始(対象者は障害者や要介護老人など)
	5月26日 保台ダムの定礎式 沼田知事や関係者が出席(平成2年5月10日着工)
	9月 8日 「杉庵山口志道の誕生地」と「大浦担ぎ屋台巡行」が市の文化財に指定
	9月12日 学校週5日制がスタート
	11月23日 市民会館で市民の歌発表会
	11月27日 鴨川駅西口のショッピングセンター内に「市民サービスセンター」を開設

年月日	事項
平成 5年	1月27日 シルバー人材センター設立
	2月 6日 市の完全土曜閉庁がスタート
	2月 1日 ロマンチックタウン街路灯整備が始まる
	2月 1日 高齢者ニーズ調査を実施（65歳以上の方2,000人対象）
	2月25日 太海幼稚園舎が完成
	3月11日 鴨川駅東口に駐輪場（約230台）と送迎用駐車場完成
	3月25日 鴨川市史「史料編（二）近・現代」を刊行
	4月 1日 出産祝金制度がスタート（第3子から30万円を支給）
	11月 8日 アメリカ ウィスコンシン州マニトワック市と国際姉妹都市を提携調印
平成 6年	2月22日 県の有形文化財に薬王院・薬師堂が指定
	2月28日 田原幼稚園舎が完成
	3月14日 主基小学校屋内運動場が完成
	3月25日 市営太夫崎漁港が完成（昭和63年12月4日着工）
	3月27日 名誉市民・島川忠治初代市長の合同葬儀（文化体育館）
	4月 1日 総合保健福祉会館「ふれあいセンター」がオープン
	6月5日 ふるさといきいきシーフェスタ in Kamogawa94を開催（「産業観光まつり」から変更）
	5月18日 市国際交流協会が発足
	7月22日 市道「小宮横渚線」が開通
	9月 1日 市内在住外国人向け「英字版広報紙」を発行開始
	10月 2～ 9日 国際姉妹都市マニトワック市へ親善訪問「第1回市民友好の翼」
平成 7年	3月 1日 吉尾幼稚園舎が完成
	3月11日 名誉市民中嶋正雄氏の市民葬（市民会館）
	3月14日 大山不動堂と行道面（心巖寺）が県の有形文化財に指定
	3月31日 市営金束団地が完成（平成6年9月23日着工）
	4月 1日 地震発生時の自動放送システムがスタート
	4月－ 「東条村誌」「西条村誌」を発刊
	6月 1日 ふれあいセンターの在宅介護支援センターがスタート
	6月 5日 粟斗地区に「湯谷橋」が開通
	6月16日～22日 国際姉妹都市マニトワック市から吹奏楽団「レイクショア・ウインド・アンサンブル」が来訪
	29日 県南初の第2種公認陸上競技場がオープン（平成6年6月18日着工）
	8月15日 戦争のない平和な社会を願い「平和都市」を宣言
	10月 1日 第16回 国勢調査
	10月 7日～ 8日 陸上競技場を主会場に「第48回千葉県民体育大会」開催
	10月27日 鴨川市出身者による「鴨川ふるさと東京懇話会」開催
	10月－ 「吉尾村誌」発刊
	11月 9日 東京都荒川区と防災応援協定を調印
平成 8年	2月1日～29日 日本ハムファイターズ春季キャンプ（昭和60年～平成8年まで実施）
	3月 1日 「市長への手紙」制度スタート
	3月－ 東条小学校プールが完成
	4月 5日 鴨川小学校と東条小学校で「学童保育」を開始
	4月17日 保台ダムの「導入路トンネル」が貫通
	4月－ 「第3次基本構想」と「第6次総合5か年計画」がスタート
	6月 4日 市内保育園で「外国語保育」がスタート
	7月 1日 「まちをきれいにする条例」スタート
	7月10日 前原・横渚海岸が「日本の渚百選」に選定
	8月23日～29日 鴨川少年少女合唱団がマニトワック市で音楽交流
	8月－ 古代米を使った新しいふるさと産品を開発

年月日	事項
平成 8年	9月22日 台風17号が接近 横手道、中央通、体育センター周辺の床上、床下浸水をはじめ市内各所に大雨等による大きな被害
	11月－ 保台ダムの試験貯水を開始
	12月－ 曾呂幼稚園舎が完成
平成 9年	2月12日 学校法人早稲田大学と「太海多目的公益用地に関する基本合意書」を締結
	3月27日 市のホームページを開設
	3月－ 災害備蓄倉庫を吉尾小学校に整備
	4月12日 総合運動施設のサッカー場がオープン
	4月－ 新しい「市の防災計画」がまとまる
	6月 6日～11日 マニトワック市から市民訪問団58人が来鴨
	6月 7日 「日本の渚全国協議会」が発足
	6月14日 「道の駅・鴨川オーシャンパーク」が江見太夫崎にオープン
	7月10日 保台浄水場と水道局管理本館が完成（保台浄水場 平成7年7月21日着工）
	7月26～27日 プロ野球「名球会」の野球イベントを開催
	7月29日 消防団第1支団第6分団（和泉）が県操法大会で初優勝
	9月 1日 ひとり暮らしのお年寄りに「配食サービス」スタート
	9月 3日 市立幼稚園で「国際理解教育」を開始
	9月19日 台風20号による高波で海沿いの施設に被害
	9月－ ダイオキシン削減 清掃センターを改修
	10月 1日 西条幼稚園で「預かり保育」をスタート
	10月18日～25日 第2回市民友好の翼 市民56人がマニトワック市を訪問
	10月18日～26日 早稲田大学との交流事業開始 展示会が初めて図書館で開催
	11月12日 東京で「鴨川ふるさと懇談会」鴨川出身者約60人が参加
	12月18日 東京湾アクアライン開通
平成10年	1月28日 早稲田大学との交流事業 講演会を初めて開催
	2月23日 主基小学校プール完成（平成9年8月着工）
	3月30日 江見と曾呂地区を結ぶ「農免道路」（全長2km）が開通
	3月30日 初代市長・故島川忠治氏の胸像を建立
	4月23日 県道・鴨川富山線（曾呂街道）のバイパス道路が開通
	5月－ 市史読本編「鴨川のあゆみ」を発刊
	6月17～22日 マニトワック市少年少女合唱団50人が来鴨 地元合唱団との共演やホームステイで交流
	7月 5日 視聴覚障害の方々に「声の広報」をスタート
	8月21日 早稲田大学との交流事業「おもしろ科学実験教室」を初めて開催（毎年実施）
	8月22日 陸上競技場で「NHK夏期巡回ラジオ体操会」を開催
	10月28日 東京で「鴨川ふるさと会」の設立総会 首都圏の鴨川出身者120人が参加
	12月 5日 市民会館で「千枚田シンポジウム」。むらおこしをテーマにミュージカル（文化体育館）も
平成11年	2月21日 「空き家活用対策」の現地説明会に県内外から25家族が参加
	13日 都市と農村の交流拠点「みんなみの里」がオープン
	3月－ 「太海多目的公益用地」の造成工事が終了（平成9年1月17日着工）
	3月－ 「フィッシャリーナ事業」の埋め立てが完了
	4月 1日 「情報公開制度」と「個人情報保護制度」がスタート
	5月－ 「鴨川市史・年表」が発刊
	7月26日 大山千枚田が「日本の棚田・百選」に選定
	9月10～16日 姉妹都市のマニトワック市民訪問団22人が来鴨
	9月21日 新町通り商店街に空き店舗活用の6店がオープン（平成13年度まで）
	10月 1日 指定袋による収集など「新しいごみ対策」がスタート
	10月15日 「広報かもがわ」が創刊 1,000号に
	11月12日 東条地区の和泉公会堂が国の登録文化財に指定
	12月18日 市民会館で名誉市民・故小川忠氏の市民葬

年月日	事項
平成12年	1月25日 ふるさと産品の推奨制度がスタート
	2月 8日 学校法人城西大学と「太海多目的公益用地に関する基本合意書」を締結
	2月21日 「和泉の三役」が市の無形民俗文化財に指定
	3月－ 古泉千樫の生誕地（細野）を整備
	3月－ 「大山千枚田」のオーナー制度がスタート
	3月－ 田原西地区の県営ほ場整備事業が完了
	4月 1日 介護保険制度が全国一斉スタート
	4月－ みんなみの里に「ふれあい農園」がオープン
	5月10日 「主基のあゆみ」を刊行
	6月 4日 南房総音楽祭の開催
	6月16日 香淳皇后が逝去。房州鴨川には過去3度おいでに
	7月 1日 「リサイクル推進店」の認定制度がスタート
	8月 4日 埋蔵文化財センターが完成
	9月28～10月 5日 第3回市民友好の翼 市民37人がマニトワックを訪問
	10月 1日 第17回 国勢調査
	11月1・2・4日 教育を考えるミニ集会を開始（江見・鴨川・長狭の3地区）
平成13年	2月15日 歴史学習の拠点・文化財センターがオープン
	2月15～5月13日 企画展「鴨川発掘75年展～考古資料で見る鴨川の歴史」を開催
	3月25日 千葉県知事選挙 新知事に堂本暁子氏
	3月－ 東条小学校屋内運動場が完成（平成12年8月着工）
	4月 1日 鴨川市消防団女性消防隊が発足
	4月20日 早稲田大学遠隔講座「サテライトカレッジ」開講
	4月24日 大山千枚田に棚田倶楽部（地域資源総合管理施設）がオープン
	4月－ 第7次総合5か年計画がスタート
	4月－ 第3次行政改革がスタート
	5月 7日 大山小学校児童が待崎川にアユ2,000匹を放流（全14回 昭和63年から実施）
	5月14日 市内で「IT講習」を開始
	6月 3日 「親子ふれあいルーム」を開設 子育て支援に
	6月－ 市三角構想「鴨川フィッシャリーナ」オープン
	8月27・28日 噴火災害で避難生活の続く三宅島民約80人が来鴨
	9月 6～11日 姉妹都市マニトワックから市民訪問団44人来鴨
	10月18日 女性消防隊が第15回全国女性消防操法大会（横浜市）に初出場
	10月21日 市制施行30周年記念式典で市政功労者を顕彰 名誉市民長谷川昂氏より木彫作品62点寄贈
平成14年	1月 4日 市のホームページに電子市長室を開設
	1月21日 鴨川沖海洋深層水事業促進協議会が発足
	1月24日 市役所で「なの花県民会議」堂本知事と意見交換
	1月－ 地域イントラネット基盤整備事業が完了
	1月－ 学校給食センターが完成
	1月－ 介護相談制度がスタート
	2月 1日 名誉市民の近藤啓太郎氏急逝 享年81歳
	2月14日 鈴木家住宅・旧水田家住宅が国の登録文化財に指定
	2月28日～3月 4日 市内の中学生が待崎川河川敷などに桜の苗木（ソメイヨシノ）500本を植樹
	3月25日 安房地域11市町村が合併重点支援地域に指定
	3月29日 市庁舎東側に憩いの場「30記念公園」が完成
	4月 1日 市役所1階「総合窓口」を開設 ワンストップサービスを開始
	6月 6日 太海多目的公益用地で早稲田大学のセミナーハウスなどの建築起工式
	8月30日～9月 1日 「第8回全国棚田サミット」が市内で開催 市内外から3,300人の関係者が集まる
	9月 4日 安房11市町村の合併任意協議会を館山に設置
	10月 1日 台風21号が房総沿岸に接近 強風による高波などで市内ホテルや公共施設に被害
	11月－ 「大山のあゆみ」を発刊
	12月 4日 鴨川地域に集中豪雨（78mm/時、総雨量117mm）床下浸水28戸、通行止め等の被害

年月日	事項
平成15年	1月23日 安房地域11市町村の合併任意協議会が解散
	1月－ 長狭老人憩の家改修工事が終了
	2月－ 中央公民館改修工事が終了
	3月29日 国民宿舎・望洋荘が閉館 36年の歴史に幕
	3月－ 江見中学校屋内運動場改築工事が完成
	4月 1日 観光の魅力アップに「なぎさの湯」が開湯
	4月 1日 「行政評価制度」を導入・スタート
	4月16日 市営浜波太漁港の臨港道路や新千鳥橋が開通
	4月21日 国の構造改革特区の「鴨川市棚田農業特区」に認定
	4月28日 天津小湊町との合併協議へ合意書を締結
	5月12日～27日 市町村合併をとともに考える地区別座談会を開催
	5月16日 太海多目的公益用地で城西国際大学の教育研究施設が着工
	6月12日 第2回定例会市議会で鴨川市・天津小湊町合併協議会の設置議案を可決
	6月17日 地域住民のアイデアでふるさと活性化を「まちづくり未来塾」が開校
	6月25日 太海多目的公益用地に早稲田大学鴨川セミナーハウスが完成
	7月 1日 鴨川市・天津小湊町合併協議会を設置
	7月 7日 鴨川市・天津小湊町合併協議会が初会合
	8月25日 住民基本台帳ネットワーク全国一斉にスタート
	9月11日～16日 マニトワック市から市民訪問40人が来鴨。交流10周年を記念し植樹や式典などを実施
	9月12日 前原地区で東洋大学のセミナーハウスが着工
	10月2日～9日 第4回市民友好の翼 市民35人がマニトワック市を訪問
	10月－ 八色・福祉センター改修工事が終了
	12月－ 「田原のあゆみ」を発刊
平成16年	1月11日 笑うアシカと記念撮影 シーワールドで初の成人式
	2月13日 市消防団に最高の名誉 特別表彰「まとい」を受賞
	2月28日 「鴨川オーシャンスポーツクラブ」が誕生
	3月20日～5月9日 文化財センターで企画展「発掘された西郷氏館跡」
	3月28日 市民の代表20人が決定 市議会議員選挙
	3月－ まちの設計図「新都市計画マスタープラン」が完成
	4月 5日 「ふるさと回帰支援センター」が設立
	4月15日 総合運動施設への進入路に「宿前橋」が開通に
	4月19日 城西国際大学の教育施設「安房ラーニングセンター」がオープン（太海多目的公益用地）
	4月－ 進む行政改革 出張所を統廃合し窓口機能を郵便局へ
	4月－ 太海フラワー磯釣りセンターは民営化に
	4月－ 総合窓口を365日オープン。平日の取り扱い時間も延長に
	4月－ ごみ増加に待った 可燃ごみの有料化と12種類分別を導入
	4月－ 棚田特区を活用 市内4集落でもオーナー制度
	6月 2日 大山寺の「宝篋印塔」が市の有形文化財に
	6月5日～6日 20回目を迎えた海の祭典「ふるさといきいきSea Festa」（昭和60年から実施）
	6月19日 城西国際大学の市民参加型講座「鴨川塾」が開講
	7月20日 文化体育館で鴨川市・天津小湊町合併協定調印式
	7月24日 前原地区に東洋大学「鴨川セミナーハウス」が完成
	8月 3日 本多鴨川市長と片桐天津小湊町長が堂本知事に合併申請書を提出
	8月21日 戸籍事務の電算化が本格稼働
	9月－ 小学校などに「不審者防犯システム」を設置
	10月9日～10日 最大級の台風22号が接近 第3配備体制で警戒に
	10月12日 県議会で鴨川市と天津小湊町の合併議案を可決
	10月13日 知事が合併を決定 両市町長に決定書を交付
	10月16日 JR外房線に新型特急「わかしお号」がデビュー
	10月21日～22日 第23回市民号「越後路と月岡温泉の旅」（昭和57年から実施）
	11月 1日～15日 日本ハムファイターズ秋季キャンプ（昭和59年から実施）
	11月 5日 総務大臣が鴨川市と天津小湊町の合併を告示
	11月－ 新潟中越地震の被災地復旧に多くの市民から義援金
	12月24日 江見吉浦区の「武蔵板碑」が市の有形文化財に
平成17年	2月10日 鴨川市閉庁式

## 〔 町政のあゆみ（旧天津小湊町） 〕

年月日	事項
昭和30年2月11日 10月	安房郡天津町・小湊町合併、天津小湊町が誕生 清澄小学校新築落成式
昭和31年	簡易水道工事完成 小湊小学校校舎増築 四方木小学校集会室建築
昭和32年	小湊小学校、学校給食により文部大臣賞受賞 清澄植物園整備 小湊火葬場完成
昭和33年	浜荻漁港の船溜・魚揚場工事開始
昭和34年	町体育協会発足 天津火葬場改修
昭和35年 2月	天津中学校特別教室増築 天津中学校、学校保健体育優良校として表彰
昭和36年 3月 3月	有線放送電話事業開始 小湊中学校改築工事完成
昭和37年 2月	実入トンネルの改修工事開始
昭和38年10月 10月 11月	消防団分団統合 安房天津駅前に観光案内所新設 広報あまつことなと第1号発刊
昭和39年 3月 4月 6月 7月	皇太子・美智子妃殿下・浩宮様御清遊 上水道拡張工事完成 老人クラブ結成8クラブ誕生 小湊漁民住宅完成
昭和40年 1月 3月 4月 5月	安房小湊駅前に観光案内所新設 4町衛生組合でし尿処理施設完成 町立ひかり保育所完成 母子健康センター開設
昭和41年 6月	町立初の青年館として谷青年館完成
昭和42年 4月 11月	板橋区立天津養護学校完成 天津中学校第3期工事完成
昭和43年 4月 4月	浜荻保育所完成 天津保育所完成（天津小学校の一部を増改築）
昭和44年 2月 4月 9月 9月 12月	ダイヤル式電話開始 天津中学校体育館完成 小湊小学校校舎新築完成 天津中学校プール完成 上水道坂本水系拡張工事完成
昭和45年 5月 5月 6月	浜荻漁民住宅完成 国道128号おせんころがしバイパス完成 10トンごみ焼却炉完成



年月日	事 項
昭和46年 2月 3月 4月 5月 11月	天津学校給食センター完成 山梨県身延町と姉妹町協定締結 小湊幼稚園開設 町の木「スギ」指定 内浦山県民の森開園
昭和47年 6月 7月	天津保育所完成（2階建新築） 外房線電化完成特急運転開始
昭和48年 7月 10月	天津小学校校舎完成 天皇・皇后両陛下下行幸啓
昭和49年 3月 6月 9月	清澄小学校・四方木小学校閉校 小湊中学校プール完成 広域消防分遣所完成
昭和50年 3月	鯛の浦祓山遊歩道に行幸啓記念碑完成
昭和51年 3月	坂本稚児ヶ滝線全線コンクリート舗装完成 天津小学校体育館完成
昭和52年 6月	二夕間橋完成
昭和53年 3月	町衛生センター完成
昭和54年 3月 3月	町中央公民館完成 小湊小学校体育館完成
昭和55年 3月 3月 3月 3月	県道内浦山公園線全線開通 清澄簡易水道増補工事完成 国道128号鴨川天津バイパス完成 清澄老人いこいの家完成
昭和56年 1月 1日 10月	町章制定 町役場新庁舎完成
昭和57年 2月	天津小湊町合併25周年式典開催
昭和58年 2月 4月	天津幼稚園園舎完成 国道128号内浦バイパス開通
昭和59年 6月	小湊下に町営無料駐車場整備 広域圏火葬場完成
昭和60年 8月 11月	すてれっぱつサマーフェスティバル開催 第1回天津小湊町民号実施「身延山参拝とぶどう狩りの旅」
昭和61年 7月	小湊地区街路灯整備
昭和62年 3月 4月 4月 6月	安房天津駅と合築の芝浜コミュニティセンター完成 天津中学校柔剣道場完成 小湊中学校校舎新築完成 町観光会館完成

年月日	事 項
昭和63年 3月	天津小学校プール完成
4月	小湊幼稚園園舎完成
8月	内浦山県民の森野外ステージ完成記念コンサート開催
9月	天津地区街路灯整備
平成元年 7月	鯛のまちへ宇宙飛行士がやってきたイベント開催
平成2年 1月	県道内浦山公園線大橋完成
4月	町営小湊駐車場完成
6月	天津小湊町史史料集Ⅰ発行
6月	第2奥谷ダム完成
6月	内浦山県民の森文化体育館完成
10月	第1回風流里（ふるさと）夢まつり開催
平成3年 3月	鯛みこしデビューフェスティバル開催
3月	町コミュニティセンター完成
平成4年 2月	世界を泳げ鯛のまち海外派遣事業実施
3月	健康管理センター・地域福祉センター完成
4月	町社会福祉協議会発足
平成5年 3月	ふるさとシアター完成
4月	防災行政無線運用開始
平成6年 3月	安房天津・安房小湊両駅前にふるさと公園完成
3月	ふるさと写真集PHOTOGRAPH天津小湊発行
平成7年 2月	小湊中学校屋内運動場・柔剣道場完成
8月	第1回「風流里鯛まつり」開催
11月	ふれあいスポーツ広場天津中学校夜間照明完成
平成8年 3月	わんぱくハウス完成
4月	新神明橋完成
平成9年 6月	天津小湊夷隅線ミニバイパス開通
10月	清澄線に新車両、「風流里（ふるさと）バス」登場
10月	町のホームページ開設
11月	君津市と友好都市調印
平成10年 3月	一般廃棄物最終処分場完成
3月	ふるさと資料「天津小湊の歴史」を刊行
平成11年 3月	地域振興券交付
3月	「天津小湊の地形と地質」刊行
3月	「中世城館跡調査報告書」刊行
10月	12自治体と災害相互援助協定締結
11月	天津小学校PTAが文部大臣表彰を受賞
12月	第1回鯛のまち望郷懇談会開催
平成12年 3月	「天津小湊の石造物」刊行
3月	「史談天津小湊第2号」刊行
4月	高齢者憩いの施設「ほのぼの荘」開館
12月	第1回町所在公共機関等連絡会「タイサミット」開催

年月日	事項
平成13年 1月	初日の出日本一のまちで「日本の朝日百選」に認定される
3月	主要地方道市原天津小湊線坂本工区一部開通
3月	「おもしろ百物館」刊行
4月	学校週5日制施行
5月	初の天津小湊町絵画コンクール入賞作品決定
7月	初の100トン耐震性貯水槽完成（四方木）
10月	情報公開制度開始
11月	「天津小湊町誕生寺の線香と磯風」で環境大臣から「かおり風景百選」に認定される
平成14年 3月	町衛生センター大規模改修完成（ダイオキシン対策事業）
4月	町のPRラジオ放送開始
8月	東京直通高速バスの発着開始
8月	第1回サマーフェスタIN天津小湊開催
10月	ごみ従量制（有料指定袋制）施行
11月	第5回門前町サミット2002in天津小湊開催
平成15年 1月	公共施設たばこ分煙施行
2月	戸籍総合システム稼動（戸籍事務電算化）
4月	高速大容量インターネット「ブロードバンド」開始
5月	鯛のまちあまつこみなとボランティアガイド協会発足
7月 1日	鴨川市・天津小湊町合併協議会を設置
7月 1日	役場職員パソコン1人1台体制整備
8月	住民基本台帳ネットワークシステム本稼動
9月	統合中学校「安房東中学校」建設工事着工
11月	麻綿原ハイカー遭難、対策本部を設置
平成16年 1月	東京大学千葉演習林と地域交流協定締結
1月24・28日	鯛のまち望郷懇談会開催
2月12日	子ども会議「いい鯛 きき鯛 つくり鯛」 小湊小・天津小6年生
3月 2日	中学生会議「町長に良い鯛宝鯛」 <sup>いい たいほうだい</sup> 小湊中・天津中3年生
3月	ひかり保育所完成
7月20日	鴨川市文化体育館で鴨川市・天津小湊町合併協定調印式
8月 3日	片桐天津小湊町長と本多鴨川市長が堂本知事に合併申請書を提出
8月	実入歩道トンネル水族館事業開始
11月	清澄山天富神社からの富士山の展望が、国土交通省関東地方整備局の「関東の富士見100景」に認定される
12月	さいたま市と友好都市協定締結
12月	町制50周年式典開催
平成17年 1月	ロシア人日本本土初上陸の記念碑設置
2月10日	天津小湊町閉庁式

資料：まちづくり推進課



# 付 録

## 1. 歴代市長

歴代	氏名	生年月日	就任	退任
初代	本多利夫	昭和14年 10月 9日	平成17年 3月13日	平成21年 3月12日
2代	片桐有而	昭和22年 7月11日	平成21年 3月13日	平成25年 3月12日
3代	長谷川孝夫	昭和23年 12月 9日	平成25年 3月13日	平成29年 3月12日
4代	亀田郁夫	昭和27年 2月16日	平成29年 3月13日	令和 3年 3月12日
5代	長谷川孝夫	昭和23年 12月 9日	令和 3年 3月13日	現 職

資料：総務課

## 2. 歴代副市長

歴代	氏名	生年月日	就任	退任
初代	西宮秀夫	昭和16年 3月26日	平成17年 4月 1日	平成21年 3月31日
2代	石田日出夫	昭和19年 5月 8日	平成21年 4月 1日	平成25年 3月31日
3代	庄司政夫	昭和32年 1月24日	平成25年 4月 1日	平成29年 3月31日
4代	小柴祥司	昭和29年 2月 4日	平成29年 4月 1日	令和 3年 3月21日
5代	平川 潔	昭和39年 2月18日	令和3年4月1日就任予定	

資料：総務課

## 3. 歴代収入役

歴代	氏名	生年月日	就任	退任
初代	石田日出夫	昭和19年 5月 8日	平成17年 4月 1日	平成20年 11月30日

資料：総務課

## 4. 歴代教育長

歴代	氏名	生年月日	就任	退任
初代	吉田幸昌	昭和 7年 9月24日	平成17年 2月11日	平成17年 3月30日
2代	長谷川孝夫	昭和23年 12月 9日	平成17年 3月31日	平成24年 6月 2日
3代	野田 純	昭和24年 11月21日	平成24年 8月17日	平成25年 3月30日
4代	野田 純	昭和24年 11月21日	平成25年 3月31日	平成29年 3月31日
5代	月岡正美	昭和28年 5月 7日	平成29年 4月 1日	令和 3年 3月31日
6代	鈴木希彦	昭和33年 9月18日	令和3年4月1日就任予定	

資料：教育委員会学校教育課

## 5. 歴代市議会議長

歴代	氏名	生年月日	就任	退任
初代	鈴木正明	昭和22年 6月14日	平成17年 2月17日	平成18年 5月31日
2代	谷 一浩	昭和21年 2月 5日	平成18年 6月 9日	平成20年 5月30日
3代	渡邊隆俊	昭和15年 2月11日	平成20年 5月30日	平成22年 5月31日
4代	尾形喜啓	昭和15年 7月 5日	平成22年 6月 8日	平成24年 6月 4日
5代	野村静雄	昭和22年 4月13日	平成24年 6月 4日	平成26年 5月31日
6代	辰野利文	昭和30年 12月 8日	平成26年 6月10日	平成28年 6月10日
7代	大和田悟史	昭和33年 1月 8日	平成28年 6月10日	平成30年 5月31日
8代	庄司朋代	昭和36年 1月20日	平成30年 6月10日	令和 2年 6月10日
9代	平松健治	昭和26年 8月17日	令和 2年 6月10日	現 職

資料：議会事務局

## 6. 歴代市議会副議長

歴代	氏名	生年月日	就任	退任
初代	吉田勝敏	昭和24年 11月 6日	平成17年 2月17日	平成18年 5月31日
2代	渡邊隆俊	昭和15年 2月11日	平成18年 6月 9日	平成20年 5月30日
3代	飯田哲夫	昭和23年 3月 6日	平成20年 5月30日	平成22年 5月31日
4代	渡辺訓秀	昭和17年 5月20日	平成22年 6月 8日	平成24年 6月 4日
5代	佐藤文秋	昭和23年 9月17日	平成24年 6月 4日	平成26年 5月31日
6代	庄司朋代	昭和36年 1月20日	平成26年 6月10日	平成28年 6月10日
7代	脇坂保雄	昭和18年 7月12日	平成28年 6月10日	平成30年 5月31日
8代	佐久間章	昭和31年 1月16日	平成30年 6月 8日	令和 2年 6月10日
9代	鈴木美一	昭和25年 10月29日	令和 2年 6月10日	現 職

資料：議会事務局

## 7. 市議会議員名簿

(令和2年12月31日現在)

番号	氏名	住所	党派	所属委員会
1	秋山貢輔	内浦1323-5	無所属	建設経済 決算
2	長谷川倫秀	代1235	無所属	文教厚生 予算
3	松井寛徳	大里608-1	無所属	○建設経済 予算
4	本吉正和	貝渚2796	無所属	○文教厚生 予算
5	杉田至	和泉104-2	無所属	文教厚生 ○予算
6	佐藤和幸	天津1790-7	無所属	文教厚生 ◎決算
7	佐々木久之	太海94-2	無所属	総務 決算
8	川股盛二	畑1188-1	自由民主党	◎建設経済 決算
9	川崎浩之	佐野126	自由民主党	◎文教厚生 予算
10	佐久間章	横尾458	自由民主党	建設経済 予算
11	福原三枝子	西町216-3	公明党	○総務 ○決算
12	渡邊仁	南小町525	無所属	◎総務 決算
13	久保忠一	広場1709	無所属	総務 決算
14	庄司朋代	横渚691	無所属	建設経済 ◎予算
15	平松健治	横渚1-5	無所属	建設経済 予算
16	鈴木美一	成川804	自由民主党	文教厚生 決算
17	渡辺訓秀	滑谷223	無所属	総務 決算
18	辰野利文	天津1348	自由民主党	総務 予算

注) 所属委員会欄中 ◎印は委員長を、○印は副委員長を示す。

資料：議会事務局

## 8. 市内主要官公署等一覧表

名 称	所在地	電話番号
県関係		
千葉県安房土木事務所鴨川出張所	広場 820	7092-1107
千葉県南部林業事務所	広場 820	7092-1318
千葉県安房健康福祉センター（安房保健所）鴨川地域保健センター	横渚 1457-1	7092-4511
千葉県南部家畜保健衛生所	八色 52	7092-2304
鴨川警察署	横渚 1465	7092-0110
鴨川警察署鴨川駅前交番	横渚 941-2	7092-0491
大山駐在所	金束 34-1	7098-0034
吉尾駐在所	松尾寺 446-1	7097-0122
主基駐在所	成川 33-3	7097-1088
西条駐在所	八色 1265-1	7092-5700
東条駐在所	広場 1327-1	7092-2350
太海駐在所	太海 2030-2	7092-2563
江見駐在所	西江見 96-3	7096-0055
天津駐在所	天津 2222-5	7094-0141
小湊駐在所	内浦 343-6	7095-2605
千葉県立鴨川青年の家	太海 122-1	7093-1666
千葉県立内浦山県民の森	内浦 3228	7095-2821
市関係		
鴨川市役所	横渚 1450	7092-1111(代)
天津小湊支所	天津 1104	7094-0511
鴨川市教育委員会	天津 1104	7094-0512
吉尾出張所	松尾寺 454-2	7097-1111
江見出張所	東江見 376-5	7096-1111
コミュニティセンター小湊（小湊出張所）	内浦 563	7095-2803
鴨川駅西口市民サービスセンター	横渚 973-1	7093-3436
鴨川清掃センター	北小町 2118	7093-5300
天津小湊清掃センター	浜荻 227-1	7094-2050
鴨川市衛生センター	大里 558-1	7092-1009
天津小湊最終処分場	浜荻 314-1	7094-2052
鴨川市総合交流ターミナル（みんなみの里）	宮山 1696	7099-8033
鴨川市地域資源総合管理施設（棚田倶楽部）	平塚 540	7099-9050
鴨川オーシャンパーク	江見太夫崎 22	7096-1911
鴨川市天津小湊観光会館	内浦 405-16	7095-2218
魚見塚一戦場公園	貝渚 3310	7093-1678
鴨川市学校給食センター	貝渚 223-1	7092-1538
鴨川市中央公民館	前原 60	7093-1141
鴨川市東条公民館	広場 1588-1	7092-3123
鴨川市西条公民館	八色 1244-1	7093-0733
鴨川市田原公民館	太尾 368-1	7093-2857
鴨川市主基公民館	成川 34	7097-1505
鴨川市吉尾公民館	松尾寺 454-2	7097-1111
鴨川市大山公民館	金束 5	7098-0002
鴨川市曾呂公民館	仲町 590-1	7092-9449



名 称	所在地	電話番号
鴨川市太海公民館	太海 2030-2	7092-0669
鴨川市江見公民館	東江見 376-5	7096-1111
鴨川市天津小湊公民館	天津 1092-7	7094-2230
鴨川市青少年研修センター	平塚 1717-15	7098-0733
わんぱくハウス	天津 78	7094-0515(連絡先)
鴨川市立図書館	横渚 1428	7092-0312
鴨川市民ギャラリー	横渚 893	7093-2366
鴨川市郷土資料館	横渚 1401-6	7093-3800
鴨川市文化財センター	横渚 1408-1	7093-3800
鴨川市総合運動施設(文化体育館)	太尾 866-1	7093-5111
鴨川市体育センター	貝渚 242	7093-5111(連絡先)
鴨川市大川面運動広場	大川面 32	7093-5111(連絡先)
鴨川市芝浜プール	横渚 808-54	7093-5111(連絡先)
鴨川市大山庭球場	古畑 90-3	7093-5111(連絡先)
鴨川市宮庭球場	宮 1446	7093-5111(連絡先)
鴨川市宮運動広場	宮 596-1	7093-5111(連絡先)
鴨川市小湊スポーツ館	内浦 1923	7093-5111(連絡先)
鴨川市総合保健福祉会館(ふれあいセンター)	八色 887-1	7093-7111
鴨川市福祉総合相談センター	八色 887-1	7093-1200
鴨川市天津小湊保健福祉センター	天津 163-1	7094-2771
鴨川市福祉総合相談センター・天津小湊	天津 163-1	7094-5800
鴨川市福祉センター	八色 866	7093-7500
鴨川市長狭老人憩の家	仲 253-1	7097-1493
鴨川市江見老人憩の家	宮 478-1	7092-9153
鴨川市福祉作業所	八色 866	7093-0575
鴨川市子育て総合支援センター	八色 776	7093-5001
鴨川市水道局	横渚 1342-2	7093-1000
鴨川市横渚浄水場	横渚 1342-2	7093-1000
鴨川市保台浄水場	和泉 2509	7092-3230
鴨川市東町浄水場	東町 405-1	7092-0844
鴨川市江見浄水場	西江見 439-1	-
鴨川市坂本浄水場	天津 3552-3	7094-1171
鴨川市奥谷浄水場	内浦 3231	7095-3023
鴨川市立国保病院	宮山 233	7097-1221
一部事務組合		
安房郡市広域市町村圏事務組合長狭地区火葬場	東町 1850-17	7094-1170
安房郡市消防本部鴨川消防署	横渚 1450	7093-2131
安房郡市消防本部鴨川消防署長狭分遣所	金束 1-1	7098-0256

名 称	所在地	電話番号
教育機関・保育機関		
鴨川市立鴨川中学校	広場 2201	7092-1228
長狭中学校	宮山 176	7097-0176
安房東中学校	天津 1033	7094-0635
江見小学校	宮 1451-1	7092-9120
鴨川小学校	横渚 500	7092-0064
東条小学校	西町 364	7092-0624
西条小学校	打墨 220	7092-0243
田原小学校	坂東 285	7092-0675
長狭小学校	宮山 176	7097-1501
天津小湊小学校	天津 1166	7094-0104
鴨川認定こども園	横渚 510	7092-2068
西条認定こども園	八色 869	7093-2869
田原認定こども園	太尾 369-1	7092-2561
長狭認定こども園	松尾寺 417	7097-1502
江見認定こども園	宮 1455	7092-9330
天津小湊認定こども園	天津 1208-1	7094-0380
認定こども園OURS	広場 1726-1	7099-0800
東京都板橋区立天津わかしお学校	天津 1990	7094-0371
千葉県立長狭高等学校	横渚 100	7092-1225
学校法人令徳学園 鴨川令徳高等学校	横渚 815	7092-0267
千葉県立安房特別支援学校鴨川分教室	横渚 500	7093-6960
亀田医療技術専門学校	東町 929	7093-4320
東京大学大学院農学生命科学研究科附属科学の森研究センター	天津 770	7094-0621
千葉演習林		
千葉大学海洋バイオシステム研究センター	内浦 1	7095-2201
城西国際大学観光学部	太海 1717	7098-2800
JOSAI 安房ラーニングセンター	太海 1481	7092-6061
早稲田大学鴨川セミナーハウス	太海 1619-1	7099-0845
亀田医療大学	横渚 462	7099-1211

名 称	所在地	電話番号
<b>郵便局</b>		
鴨川郵便局	横渚 1026-4	7092-1099
鴨川前原郵便局	前原 361-25	7092-1476
西條簡易郵便局	滑谷 189-1	7098-2110
東条郵便局	広場 1693	7092-1474
鴨川田原郵便局	坂東 318-2	7092-1472
長狭郵便局	南小町 883-1	7097-0001
鴨川寺門郵便局	寺門 147	7097-0113
金束郵便局	金束 52-1	7098-0001
江見郵便局	西江見 104-1	7096-0001
太海郵便局	太海 2008	7092-1471
曾呂郵便局	仲町 579-3	7092-1473
天津郵便局	天津 1216-1	7094-0753
小湊郵便局	内浦 2836	7095-2448
<b>農協関係</b>		
安房農業協同組合鴨川支店	八色 557-1	7093-3531
長狭支店	松尾寺 465-1	7097-1147
江見支店	東江見 324-1	7096-1122
小湊出張所	内浦 411-16	7095-2953
千葉県みるく農業協同組合南部支所吉尾倉庫	北風原 204	7097-1227
<b>漁協関係</b>		
鴨川市漁業協同組合本所	磯村 83-2	7093-2111
江見支所	東江見 395	7096-1144
太海支所	太海浜 151	7092-1338
中央出張所	江見太夫崎無番地	7096-0042
東安房漁業協同組合 天津支所	天津 1504-2	7094-0501
小湊支所	小湊 182-3	7095-2811
<b>商工会</b>		
鴨川市商工会	横渚 643-2	7092-0320
天津小湊支所	内浦 405-16	7095-2405
<b>金融関係</b>		
千葉銀行鴨川支店	横渚 943-1	7092-1211
天津支店	横渚 943-1 (鴨川支店内)	7092-1211
京葉銀行鴨川支店	横渚 707-6	7093-3111
千葉興業銀行鴨川支店	横渚 1067-1	7092-2221
館山信用金庫鴨川支店	横渚 684-1	7092-1125
天津小湊支店	内浦 2858	7095-3233
房総信用組合鴨川支店	横渚 283-7	7092-1221

名 所	所在地	電話番号
報道関係		
房日新聞社鴨川支局	横渚 1113-1	7093-6401
外房新聞社	前原 178	7092-0788
その他		
鴨川市社会福祉協議会	八色 887-1	7093-0606
鴨川市シルバー人材センター	八色 866	7093-0124
鴨川市ふるさと回帰支援センター	横渚 1450	7094-4600

鴨 川 市 統 計 書  
令和 2 年版

令和 3 年 3 月 発行

編集 鴨川市経営企画部まちづくり推進課  
発行 〒296-8601  
千葉県鴨川市横渚 1450 番地  
TEL 04-7093-7828