

鴨川市統計書

平成 29 年版



鴨川市

はじめに

ここに平成29年版「鴨川市統計書」を刊行いたします。

本書は、鴨川市の姿を係数等を用いながら総合的にまとめ、市勢の現況ならびに推移を明らかにしようとするものであります。

統計数値として収録している分野は、自然・人口・産業・教育文化・行財政などの多岐にわたっておりますが、この統計書によって本市の姿をご理解いただき、行政面のみならず、経済、社会活動等に広くご活用いただければ幸いに存じます。

本書の発刊にあたり、貴重な資料をご提供していただきました関係機関に対しまして深く感謝の意を表すとともに、今後とも一層のご指導ご協力をお願い申し上げます。

平成30年3月

鴨川市長 亀田 郁夫

(表紙) 市章 平成17年6月17日制定

鴨川市の「か」をモチーフに鳥の「鴨」を表し、そしてそれぞれの線形は、市の発展を表現しています。

ブルーの半円は雄大な海の恵み、それに交差するイエローの部分は稲穂の実りをイメージし、赤のワンポイントは希望を象徴する日の出を表現しています。

鴨川市民憲章 (平成 22 年1月1日制定)

太平洋と加茂川と嶺岡や清澄の山なみ。

この自然にはぐくまれた純ぼくな気風、先人の尊い遺産。

わたくしたちは、これを誇りとして、さらに活力ある豊かなまち鴨川の発展をめざし、ここに市民憲章を定めます。

1. 自然を大切にして、まちをきれいにしましょう。
2. ふれあいといたわりの心をだいにしましょう。
3. 家庭を愛し、ひとのためにもつくしましょう。
4. スポーツを楽しみ、健康な心と体をつくりましょう。
5. 教養をたかめ、視野を広げましょう。

市の花・木・魚 (平成 22 年1月1日制定)

花 菜の花



市内の多くのところで栽培され、いち早く春の訪れを告げる菜の花。黄色く美しい花は、温暖な気候と観光地・鴨川の明るいイメージそのものです。小さな花びらの集まりは、協調性や優しさを表し、市民にとって親しみやすく、馴染み深い花です。

木 松



白砂青松の東条海岸は、美しい海岸風景として、市民から幅広く親しまれています。市内には松に係る伝承もあり、また長寿を表す縁起の良い木としても馴染み深い木です。しっかりとした幹と四方に広がる枝ぶりは、市の将来の発展を象徴する木です。

魚 鯛




内浦湾に生息する鯛は、日蓮聖人の化身として750年以上の間、地域の人々から大事にされている魚です。また、浅い海で群れをなして一定のところで生息することが非常に珍しいことなどから、国指定特別天然記念物にも指定されています。風格のある容姿で力強い泳ぎは、市民や観光客などからも人気があります。

市のイメージキャラクター (平成 22 年1月1日制定)

この子たちは妖精でみんなのお友だち。

鴨川の海が大好きな“たいよう君”は海辺にいる“まっつー”と“ななちゃん”と大の仲良し。

鴨川の人々は鯛にも松にも菜の花にもとってもやさしいので“たいよう君”たちはこのまちが大好きです。



【中央】

“たいよう君”はお日様のように明るく元気いっぱいでお祭りやイベントなどの楽しいことが大好きです。

【右】

“まっつー”はドンと構えて、あまりフットワークはよくありませんが、いざという時は頼りになります。

【左】

“ななちゃん”はフワフワの女の子。近くにいるだけでみんな優しい気持ちになります。“ななちゃん”が通ったあとには花びらがフワフワ舞います。

鴨川市民の歌

『夢よ、とどけ』

作詞 鴨川市民
作曲 鈴木康博
補作詞 鈴木康仁

暁風^{かぜ}に吹かれて 見つめてごらん

花の明るい 美しい鴨川^{まち}を

愛する友よ 見つめてごらん

この海と清澄^{やま} いつもそこにいる

そのままやわらかく 朝陽^ひはのぼり空青く

時はゆく とどけ夢 宇宙をこえて

未来^{あす}を信じて はなしてごらん

いつものように 新しい鴨川^{まち}で

愛する人よ はなしてごらん

ゆれるときめき つのるその想い

川の流れ 澄んだ海 輝いてうけとめて

時はゆく はずむ夢 宇宙をこえて

忘れない いつかまた 鴨川^{まち}よ心支^{たす}えて

時はゆく とどけ夢 宇宙をこえて

(平成四年三月三十一日制作)

凡 例

1. 本統計書は、鴨川市の市勢全般に関する統計資料を収録したものである。
2. 資料は、主として市内各官公庁、民間諸機関ならびに庁内各課および当課において収録し、その出所を右下部に記した。
3. 各統計表には、特に説明を要する箇所について脚注した。
4. 各表中、年とあるのは1月から12月まで、年度とあるのは4月1日から翌年3月31日までの期間である。
5. 数字の単位については、各表右上に注記したが、一見明瞭なものは省略した。
6. 統計数字については、千位、百万位等に「,」、また整数以下を表す場合には「.」を付し、かつ必要なものには呼称を付した。
7. 数字の単位未満については、原則として四捨五入または切捨てをしたために総数と内訳が一致しない場合もある。
8. 統計表中の符号の用法は、次のとおりである。
 - 「0」・・・・・・単位未満のもの
 - 「-」・・・・・・皆無又は該当数字がないもの
 - 「…」・・・・・・不詳のもの又は資料なしのもの
 - 「X」・・・・・・該当数字の公表を差し控えたもの
 - 「△」・・・・・・減少のもの
9. 利用にあたって疑義のある場合は、本市企画政策課（TEL 04-7093-7828）、または各表右下部記載の資料出所機関に照会されたい。

統計表目次

<p>I 沿 革</p> <p>1. 本市の沿革 2</p> <p>II 土地・気象</p> <p>2. 位置および広ぼう 9</p> <p>3. 市域の変遷 9</p> <p>4. 地目別面積の推移 10</p> <p>5. 地目別土地評価額（決定額） 10</p> <p>6. 宅地に関する調 10</p> <p>7. 所有者区分による土地に関する調 11</p> <p>8. 山岳 11</p> <p>9. 二級河川、準用河川 11</p> <p>10. 気象 12</p> <p>III 人 口</p> <p>11. 人口の推移 15</p> <p>12. 千葉県内市郡別世帯数および人口 17</p> <p>13. 大字別世帯数および人口 18</p> <p>14. 人口動態の推移 20</p> <p>(1) 自然動態 20</p> <p>(2) 社会動態 20</p> <p>15. 都道府県別転出入者数 21</p> <p>16. 国籍別外国人登録人口 22</p> <p>17. 都市計画区域内人口および世帯数 22</p> <p>IV 国勢調査</p> <p>18. 人口の推移および密度 25</p> <p>19. 地区別世帯数および人口 26</p> <p>20. 年齢、男女別人口 28</p> <p>21. 年齢（5歳階級）、配偶関係、男女別 15歳以上人口 32</p> <p>22. 県内各市および安房郡内町村の 年齢構造割合 34</p> <p>23. 世帯人員別一般世帯数、一般世帯人員 および1世帯当たり人員 35</p> <p>24. 経済構成、世帯の主な就業者の 産業別普通世帯数 35</p> <p>25. 夜間（常住）人口、昼間人口、人口 集中地区人口および面積、人口密度 35</p> <p>26. 世帯の家族類型別一般世帯数、 一般世帯人員、親族人員および 1世帯当たり親族人員 36</p> <p>V 事 業 所</p> <p>27. 産業（大分類）別事業所数および従業者数 39</p> <p>28. 産業（大分類）常用雇用者規模別 民営事業所数および従業者数 40</p> <p>29. 地区別、産業（大分類）別事業所数 41</p> <p>VI 農林水産業</p> <p>30. 地区・経営耕地種類別面積 45</p> <p>31. 地区・専業業種類別農家数 46</p>	<p>32. 地区別農家人口および農業従事者数 47</p> <p>33. 地区別農家世帯員の就業状態 48</p> <p>34. 地区別農用機械所有台数 49</p> <p>35. 地区・経営耕地面積規模別農家数 50</p> <p>36. 地区別家畜・家きん飼養農家数および 頭羽数 51</p> <p>37. 地区別施設園芸の農家数および施設面積 52</p> <p>38. 果樹種目別栽培農家数および栽培面積 53</p> <p>39. 作物別収穫栽培農家数・収穫栽培面積 および販売農家数 53</p> <p>40. 農業産出額（農業粗生産額） および生産農業所得 54</p> <p>41. 地区・農産物販売額規模別農家数 55</p> <p>42. 林野面積 56</p> <p>43. 保有山林林業事業体数および面積 56</p> <p>44. 農地法による許可状況 56</p> <p>45. 自営・雇われ別および男女別漁業就業者数 57</p> <p>46. 主とする漁業種類別経営体数 57</p> <p>47. 経営組織別経営体数 57</p> <p>48. 漁業地区別自営漁業の専業業別経営体数 57</p> <p>49. 漁船区分別漁業経営体、従事者および 登録漁船数 58</p> <p>50. 漁港の状況 58</p> <p>51. 水産物陸揚量の状況 58</p> <p>(1) 漁業種類別陸揚量（属地数量） 58</p> <p>(2) 年次別陸揚金額（属地数量） 58</p> <p>52. 種類別漁獲量の推移 59</p> <p>VII 建 設</p> <p>53. 道路現況 63</p> <p>54. 構造別建築物着工状況 63</p> <p>55. 家屋棟数および床面積 64</p> <p>56. 用途別木造家屋数および床面積 64</p> <p>57. 用途別非木造家屋数および床面積 65</p> <p>58. 住居の種類、住宅の所有の関係別一般 世帯数、一般世帯人員、1世帯当たり 人員、1世帯当たり延べ面積および 1人当たり延べ面積 65</p> <p>59. 市営住宅 65</p> <p>60. 下水路の状況 65</p> <p>61. 公園、児童遊園一覧表 66</p> <p>VIII 工 業</p> <p>62. 製造事業所数、従事者数および 製造品出荷額等 68</p> <p>IX 商 業</p> <p>63. 産業（小分類）別商店数、従業者数 および商品販売額 73</p> <p>64. 産業（中分類）別従業者規模別商店数 および年間販売額 74</p>
---	---

X	運輸・通信				
	65. JR東日本駅別1日平均運輸状況	76		100. 交通災害共済加入状況	106
	66. バスの路線別運輸状況	76		101. 募金実績の推移	106
	67. コミュニティバスの運行状況	77	XV	保健・衛生	
	68. 自動車保有台数	77		102. 主要死因別死亡者数	108
	69. 主要道路交通量	78		103. 感染症発生数	108
	70. 電話施設状況	80		104. 医療施設	109
	71. 郵便局の状況	80		(1) 医療施設	109
	72. 郵便取扱状況	80		(2) 医療従事者	109
XI	電気・水道			105. 狂犬病予防実施状況	109
	73. 電灯電力消費量	85		106. 保健活動の状況	110
	(1) 電灯	85		(1) がん検診	110
	(2) 電力	85		(2) 特定健康診査	111
	74. 上水道口径別年間使用状況	86		(3) 肝炎ウイルス検診	112
	75. 給水量及び有収水量状況	86		(4) 骨粗鬆症検診	112
				(5) 乳幼児健診	112
				(6) 母子保健事業の活動内訳(健診以外)	112
XII	観 光			(7) 健康増進事業の活動内訳(健診以外)	112
	76. 観光入込客の状況	89		107. 予防接種実施状況	113
	77. 主な観光施設の入込客数	90		(1) 定期予防接種	113
	78. 野外体育施設および一戦場テニスコート 等利用状況	90		(2) 任意予防接種	113
XIII	市民生活			108. 環境衛生関係施設数	113
	79. 市民相談状況	93		109. 食品衛生関係施設数	113
XIV	労働・社会保障			110. し尿処理状況	114
	80. 産業(大分類)男女別15歳以上就業者数	97		111. ごみ処理状況	114
	81. 労働力状態、男女別15歳以上人口	97		112. 長狭地区火葬場使用状況	114
	82. 産業(大分類)、従業上の地位、男女別、 15歳以上就業者数	98	XVI	司法・治安・消防	
	83. 産業(大分類)年齢別15歳以上就業者数	98		114. 少年犯罪発生件数	117
	84. 一般職業紹介状況	100		115. 刑法犯罪発生件数	117
	85. 雇用保険業務取扱状況	100		116. 子供と老人の交通事故発生状況	117
	86. 規模別、産業別一般新規求人状況	100		117. 交通事故件数	117
	87. 国民健康保険加入状況	101		118. 原因別交通事故発生件数	118
	88. 国民健康保険給付状況	101		119. 消防水利の状況	119
	89. 後期高齢者医療保険被保険者数	101		120. 消防組織図	119
	90. 抛出し制国民年金適用状況	101		121. 消防機動力の状況	120
	91. 抛出し制国民年金給付状況	102		122. 火災発生件数、焼失面積および損害状況	120
	92. 福祉年金給付状況	102		123. 原因別火災発生件数	120
	93. 身体障害者数(身体障害者手帳所持者)	102		124. 危険物施設数	121
	94. 介護保険事業の状況	103	XVII	教育・文化	
	(1) 要介護(要支援)認定者数	103		126. 幼稚園の概況	125
	(2) 居宅介護(介護予防)サービス受給者数	103		127. 小学校の概況	125
	(3) 地域密着型(介護予防)介護サービス 受給者数	103		128. 中学校の概況	125
	(4) 施設介護サービス受給者数	103		129. 高等学校の概況	126
	95. 福祉センターおよび老人憩の家 利用状況	103		130. 専修・各種学校の概況	126
	96. 保育所の状況	104		131. 中学校進路別卒業生数	126
	97. 認定こども園の概況	104		132. 中学校卒業生の産業別就職状況	126
	98. 生活保護の状況	105		133. 高等学校進路別卒業生数	127
	99. 交通災害共済給付状況	106		134. 高等学校卒業生の産業別就職状況	127
				135. 構造別校舎保有面積および 教室数(小学校)	127

136. 構造別校舎保有面積および 教室数(中学校)	127
137. 年齢・男女別、小中学校教職員数	128
138. 児童生徒の平均体位(身長・体重・座高)	129
139. 分類別図書等の貸出冊数	130
140. 図書館蔵書冊数	130
141. 図書館利用状況	130
142. 移動教室バスの利用状況	130
143. 公民館利用状況	131
144. 市民会館利用状況	132
145. 社会体育施設の利用状況	133
146. 郷土資料館入館状況	133
147. 市民ギャラリー入館状況	134
148. わんぱくハウス利用状況	134
149. 青少年研修センター利用状況	134
150. 社会教育関係団体数	134
151. テレビ受信契約状況	135
152. 文化財および史跡の現況	136

XVIII 財 政

153. 一般会計予算と決算の推移	140
154. 一般会計予算および決算額	141
155. 特別会計予算および決算額	142
156. 企業会計予算および決算額	144
(1) 収益的収入支出	144
(2) 資本的収入支出	145
157. 市税徴収実績	146
158. 個人市民税課税標準段階別所得割額	147
159. 個人市民税納税義務者	148
160. 公有財産(土地および建物)	148

XIX 市政・議会

161. 市行政機構図	151
162. 市職員数	152
163. 選挙人名簿登録者数(投票区別)	153
164. 選挙投票状況	154
165. 市議会開催状況	156

XX 市政のあゆみ

市政のあゆみ	159
市政のあゆみ(旧鴨川市)	164
町政のあゆみ(旧天津小湊町)	174

付 録

1. 歴代市長	180
2. 歴代副市長	180
3. 歴代収入役	180
4. 歴代教育長	180
5. 歴代市議会議長	180
6. 歴代市議会副議長	180
7. 市議会議員名簿	181
8. 市内主要官公署等一覧表	182

I 沿 革

1. 本市の沿革

[古代]

私たちの住む安房地方は、続日本紀に「元正天皇養老2年（718）5月上総国を割きて安房国を置く」と記されています。長狭^{ながさ}という地名は、古事記の神武天皇の条に「神八井耳命^{かみやいみのみこと}は長狭国造の祖」とあり、万葉集には長狭郡と朝夷郡出身の防人^{さきもり}の歌二首が収められています。

また、「古語拾遺^{こごしゅうい}」という古書に「その麻によろしき所、これを長麻と云う」と長狭の地名伝承を載せています。

長狭地方は沖積層によって形成されており、上古より地味が肥沃で、数千年前より原始生活を営む人びとが住んでいました。歴史時代になり、当地方は神八井耳命やその子孫などの地方豪族が統治していました。大化の改新(645)以降は、中央から派遣される国司（律令制の地方官「現在の知事」）によって支配されました。

[中世]

治承4年（1180）8月、石橋山の合戦で敗退した源頼朝は安房に逃れ、安房の武士団を集めて再起を図りました。当事、安房の在地領主としては、丸氏・安西氏・神余氏などが知られています。当地域の代表的な在地領主には、長狭氏がいました。「吾妻鏡」治承4年9月3日の条によると、頼朝は、上総権介^{ごんのすけたいらのひろつね}平広常のもとへ行こうとしたところ、長狭六郎常伴^{つねとも}に襲撃されましたが、三浦義澄^{よしずみ}の機転と奮闘により、長狭六郎常伴は討ち取られ危機を脱しました。当市域には「一戦場^{いっせんば}」という地名があり、この出来事のある場所であるとする伝承があります。長狭氏滅亡後は、三浦氏の支配が行われたと伝えます。鎌倉中期ころから東条氏が勢力を伸ばしました。

また、鎌倉幕府執権北条氏の家臣である工藤氏の一族とされる工藤吉隆が、天津を領有していたといわれ、小松原で東条景信に襲われた日蓮聖人を救い、討ち死にしました。

中世後期になると、安房に基盤をもった里見氏が、公方足利氏の権威を後ろ盾に在地武士を服

属させ安房を統一し、里見氏やその重臣の正木氏が旧勢力に代わって、当地を支配しました。

その後、里見氏と正木氏で争いがあり、天正8年(1580)、正木氏の支城だった市内太田学^{おだかく}の金山城や浜荻の葛ヶ崎城が里見氏によって落城しています。

市域の村々の形成があらましできあがったのは、このころといわれています。

[近世]

江戸時代に入り、慶長19年(1614)に歴代10代、170年間にわたり安房に君臨した里見氏が改易され、以降は代官領・大名領・旗本知行所が混在しました。元和6年(1620)に西郷正員^{まさかず}が、下総国生実^{おゆみ}(現千葉市)から安房の朝夷・長狭の2郡内に領地を移され、東条東村宝性寺に陣屋を構え、東条藩と称しました。西郷氏は、元禄5年(1692)に下野国(栃木県)上田に転封となったため東条藩は廃藩となり、以後、東条の地に藩が置かれることはありませんでした。

東条藩が廃藩となった後の内浦・天津・浜荻の三か村は、勝浦藩領、岩槻藩領と代わり、小湊村は誕生寺領として明治維新をむかえました。四方木村は、天正18年(1590)に久留里藩領となり、その後、前橋藩領、川越藩領と代わりました。

寛永～承応年間(1624～1654)ころには、関西漁民が天津浦に出漁し始めたといわれ、鰯網操漁^{はちだ}や八手網などさまざまな漁法が導入され、多数の紀州漁民が逗留し定住するようになり、「天津千軒」とうたわれたように繁栄しました。

また、享保7年(1722)には、里見氏以来の嶺岡牧^{みねおかまき}が再興され、幕府の直轄地として経営されました。同牧には白牛も放牧され、酪^{らく}(バター)の製造も行われました。このことが、わが国酪農の発祥といわれ、長狭地区を中心に今でも伝統的に酪農が盛んです。

[近代]

明治に入り、房州でも大名の異動がありました。明治元年(1868)9月に西尾忠篤^{ただあつ}が、遠江横須賀から3万5,000石で当地に入封し、花房藩と公称しました。仮藩庁は横渚村^{よこすか}に設けられ、

藩主の宿所は広場の鏡忍寺に置かれました。版籍奉還・廃藩置県を経て、明治4年(1871)11月の県の統廃合によって木更津県に組み入れられ、明治6年千葉県成立によって、その管轄下に置かれました。

明治時代には多くの行政改革が行われました。明治22年(1889)の町村制の施行にともない、長狭郡62町村の合併がすすめられ、新たに太海村・曾呂村・大山村・吉尾村・由基村(大正4年10月主基村と改称)・田原村・鴨川町・西条村・東条村・天津町・湊村(昭和3年11月町制施行、小湊町と改称)の11町村となり、朝夷郡内の6村が合併して江見村(昭和3年11月町制施行)が成立しました。

なお安房国は、明治30年(1897)4月1日に平・安房・朝夷・長狭の4郡を廃し、1郡となりました。昭和4年には房総線が開通し交通の便がよくなり、この地帯は農業・水産業の盛んなどころとしてにぎわい、大いに発展をしました。

[現代]

戦後、昭和28年(1953)9月1日に施行された町村合併促進法によって、昭和29年7月1日に鴨川・東条・西条・田原が合併して鴨川町を、昭和30年2月11日には天津・小湊が合併して天津小湊町を、また同年3月31日には大山・吉尾・主基が合併して長狭町を、太海・曾呂・江見が合併して江見町をそれぞれ設置しました。

鴨川町は農業と漁師町としてにぎわう一方、長狭全郷の経済の中心地として、物資の集散地・消費地として商業活動も活発化し、また自然美に富んだ房総の観光拠点基地として発展してきました。長狭町は嶺岡・清澄両山系の間を開けた細長い町で古くから酪農・果樹園芸・米作と農業中心に栄え、また江見町は太平洋岸に面した温暖な気候に恵まれた町で花き栽培が盛んであり、花の江見として名高いところです。

この鴨川町・長狭町・江見町の3町は、昭和45年(1970)3月12日施行の三万市制特例法に基づき合併市制を施行し、昭和46年3月31日に鴨川市として発足しました。そして3次の基本

構想並びに7次にわたる総合計画のもと、各種産業間の連携を図りながらハードおよびソフトの整備が進められてきました。

天津小湊町は、豊富な磯根資源や釣り漁業を中心とした漁業地として、また、清澄寺・誕生寺や鯛の浦などの日蓮聖人生誕の霊地や門前町としての特性を有し、風光明媚な観光の名所として広く知られています。

21世紀に入り、地方分権時代の到来を迎え、様々な課題に対応し、魅力的な地域づくりを進め、南房総の拠点都市としてより発展するため、鴨川市と天津小湊町が合併し、平成17年2月11日に新鴨川市が誕生、平成27年には、市制施行10周年を迎えました。

II 土地・気象

2. 位置および広ぼう

方位	東 経	北 緯	地 点	距 離
極 東	140° 13' 00"	35° 8' 01"	大字内浦地先	26.02km
極 西	139° 55' 49"	35° 7' 50"	大字平塚字細谷地先	
極 南	140° 2' 17"	35° 3' 6"	大字江見外掘字掘原地先	18.00km
極 北	140° 8' 20"	35° 11' 28"	大字四方木字白岩地先	
市 役 所	140° 5' 56"	35° 6' 51"	大字横渚1450番地	12m(海拔)

資料：国土地理院ホームページ「地理に関する情報」・総務課

面積191.14km² 最高地408.2m(愛宕山) 最低地0m(海面)

地質 山地は第三系嶺岡層群、保田層群、安房層群からなり、低地は主に沖積層からなっています。

なお、嶺岡山系を中心に火成岩が、また海岸の二島には変成岩も見られます。

3. 市域の変遷

(1) 新鴨川市

単位：km²

年月日	沿革	面積
平成17年 2月11日	鴨川市(147.35km ²)、安房郡天津小湊町(43.95km ²)の2市町合併、鴨川市となる	191.30
平成26年10月 1日	国土交通省国土地理院の全国都道府県市区町村別面積調の計測方法の変更による修正	191.14

(2) 旧鴨川市

単位：km²

年月日	沿革	面積
昭和30年 3月31日	安房郡長狭町(大山村21.14km ² 、吉尾村16.66km ² 、主基村17.64km ²)	55.44
昭和30年 3月31日	安房郡江見町(江見町 8.02km ² 、太海村 7.40km ² 、曾呂村18.15km ²)	33.57
昭和30年10月 1日	建設省地理調査所および総理府統計局にて面積応用修正 安房郡鴨川町59.94km ² 、安房郡長狭町53.92km ² 、安房郡江見町32.96km ²	146.82
昭和46年 3月31日	安房郡鴨川町、長狭町、江見町の3町合併市制施行、鴨川市となる	146.826
昭和50年 2月 7日	公有水面埋立地22,190m ² を磯村、4,773m ² を東江見に編入	146.853
昭和54年 2月 9日	公有水面埋立地9,275m ² を貝渚に編入	146.862
昭和59年 4月17日	公有水面埋立地19,417m ² を磯村に編入	146.881
昭和60年 9月 6日	公有水面埋立地3,752m ² を磯村に編入	146.885
昭和61年 7月15日	公有水面埋立地1,994m ² を天面に編入	146.887
平成元年11月10日	建設省国土地理院の全国都道府県市区町村別面積調の公表による修正	147.20
平成 5年 9月 1日	建設省国土地理院の全国都道府県市区町村別面積調の公表による修正	147.29
平成 7年 3月22日	公有水面埋立地19,993m ² を江見太夫崎、4,505m ² を江見吉浦に編入	147.31
平成11年12月 3日	公有水面埋立地17,545.17m ² を前原に編入	147.33
平成12年 9月29日	公有水面埋立地13,921.85m ² を前原に編入	147.35
平成16年 1月30日	公有水面埋立地1,091.25m ² を太海浜に編入	147.35

(3) 旧天津小湊町

単位：km²

年月日	沿革	面積
昭和30年 2月11日	安房郡天津町(28.7km ²)、小湊町(15.8km ²)が合併、安房郡天津小湊町となる	44.50
昭和30年10月 1日	国勢調査による	44.40
昭和45年	公有水面埋立による	44.43
昭和47年	公有水面埋立による	44.45
昭和50年	公有水面埋立による	44.50
昭和59年	公有水面埋立による(天津漁港)	44.51
昭和60年	公有水面埋立による(小湊漁港)	44.52
昭和63年	計測方法の変更による	43.89
平成 2年	公有水面埋立による(小湊漁港)	43.90
平成 4年	勝浦市との境界修正による	43.95

資料：総務課

4. 地目別面積の推移

(各年1月1日現在) 単位: ha

年	総数	田	畑	宅地	山林	原野	雑種地	その他
平成 23 年	19,130.0	2,335.5	643.4	845.5	6,703.1	1,780.5	224.5	6,597.5
24	19,130.0	2,332.6	641.9	845.4	6,743.9	1,806.2	227.7	6,532.3
25	19,130.0	2,329.9	642	845.7	6,742.2	1,806.2	228.7	6,535.2
26	19,130.0	2,326.2	640.4	848.8	6,725.3	1,791.9	229.8	6,567.7
27	19,114.0	2,323.6	639	850.2	6,609.3	1,792.3	349.1	6,550.5
28	19,114.0	2,320.3	637.0	853.6	6,610.1	1,794.3	350.2	6,548.5
29	19,114.0	2,315.4	634.0	857.1	6,613.3	1,795.4	351.4	6,547.4

資料: 税務課

5. 地目別土地評価額 (決定額)

(各年1月1日現在) 単位: 千円

年	総数	田	畑	宅地	山林	原野	雑種地	牧場	その他
平成 23 年	74,604,709	2,419,835	297,868	69,198,980	1,262,729	277,293	1,147,417	92	495
24	73,254,059	2,417,347	297,512	67,868,326	1,263,304	277,356	1,129,627	93	494
25	72,680,075	2,416,177	299,654	67,293,571	1,262,687	277,461	1,129,942	89	494
26	72,443,927	2,413,697	297,259	67,116,447	1,209,084	277,506	1,129,440	0	494
27	72,504,018	2,410,911	296,558	66,558,054	1,184,639	277,584	1,775,769	0	503
28	72,664,945	2,407,739	295,419	66,718,544	1,183,963	277,425	1,781,352	0	503
29	72,777,881	2,402,968	293,688	66,837,957	1,183,557	277,657	1,781,551	0	503

資料: 税務課

6. 宅地に関する調

(各年1月1日現在)

年・地区	地積 (イ) m ²	決定価格 (ロ) 千円	1m ² 当たりの平均価格 (ロ) / (イ) 円
平成 23 年	7,655,271	66,170,777	8,643
24	7,651,430	64,931,811	8,486
25	7,652,975	64,382,941	8,412
26	7,687,782	64,334,556	8,368
27	7,692,501	63,840,985	8,299
28	7,716,215	63,992,775	8,293
29	7,742,165	64,115,616	8,281
商業地区	421,092	8,241,739	19,572
住宅地区	2,670,711	31,121,817	11,653
村落地区	4,354,051	21,669,145	4,976
観光地区	265,840	3,009,842	11,322
農業用施設の用に供する宅地	30,471	73,073	2,398

注) 固定資産概要調書による。(免税点以上のもの)

資料: 税務課

7. 所有者区分による土地に関する調

(平成29年1月1日現在)

地目	所有者数	地積(千㎡)	決定価格(千円)	1㎡当たりの価格(円)	
				平均価格	最高価格
総数	34,668	91,839	69,785,350	759	37,339
田	3,767	22,122	2,334,308	105	149
畑	3,995	5,722	270,154	47	89
宅地	20,043	7,742	64,115,616	8,281	37,339
山林	4,197	41,872	1,049,318	25	50
原野	1,733	11,459	242,259	21	57
雑種地	924	2,903	1,773,193	610	975
その他	9	19	502	26	44

注) 固定資産概要調書による。(免税点以上のもの)

資料: 税務課

所有者数の総数は、各地目の所有者数の延べ数である。

8. 山岳

山岳	標高	所在地
愛宕山	△408.1m	鴨川市、南房総市
清澄山(妙見)	・377 m	鴨川市
二ツ山	・376 m	鴨川市
元清澄山	△344.3m	鴨川市、君津市
嶺岡浅間	△334.7m	鴨川市
高鶴山	・326 m	鴨川市

資料: 千葉県総合企画部統計課「千葉県統計年鑑」

注) ・は標高点、△は三角点の値である。

9. 二級河川、準用河川

単位: 距離km, 面積km²

河川名	水系	流路延長	流域面積	水源地	流末地
洲貝川	洲貝川	3.7	8.5	鴨川市畑	鴨川市江見内遠野(太平洋流出点)
曾呂川	曾呂川	5.4	14.2	鴨川市上	鴨川市太海(")
加茂川	加茂川	22.3	82.0	鴨川市金束	鴨川市貝渚(")
加茂川支流金山川	"	11.1	14.0	鴨川市打墨	鴨川市太尾(加茂川合流点)
加茂川支流銘川	"	3.1	5.0	鴨川市北小町	鴨川市押切(")
加茂川支流川音川	"	1.8	5.3	鴨川市成川	鴨川市仲(")
待崎川	待崎川	2.4	19.4	鴨川市和泉	鴨川市広場(太平洋流出点)
二夕間川	二夕間川	5.7	7.4	鴨川市清澄	鴨川市天津(")
二夕間川支流袋倉川	"	7.2	9.4	鴨川市東町	鴨川市浜荻(二夕間川合流点)
神明川	神明川	1.5	3.8	鴨川市天津	鴨川市天津(太平洋流出点)
大風沢川	大風沢川	7.7	11.9	鴨川市内浦	鴨川市内浦(")
開戸川	開戸川	1.2	2.3	鴨川市内浦	鴨川市内浦(")
(準)夜長川	夜長川	2.4	2.1	鴨川市西町	鴨川市東町(")
(準)待崎川支流下沢川	待崎川	2.9	1.7	鴨川市和泉	鴨川市広場(待崎川合流点)
(準)上待崎川	"	7.0	1.5	鴨川市和泉	鴨川市和泉(")
(準)岩井川	岩井川	0.2	0.4	鴨川市天津	鴨川市天津(太平洋流出点)
(準)横手川	大風沢川	1.1	0.6	鴨川市内浦	鴨川市内浦(大風沢川合流点)

注) (準)は準用河川。

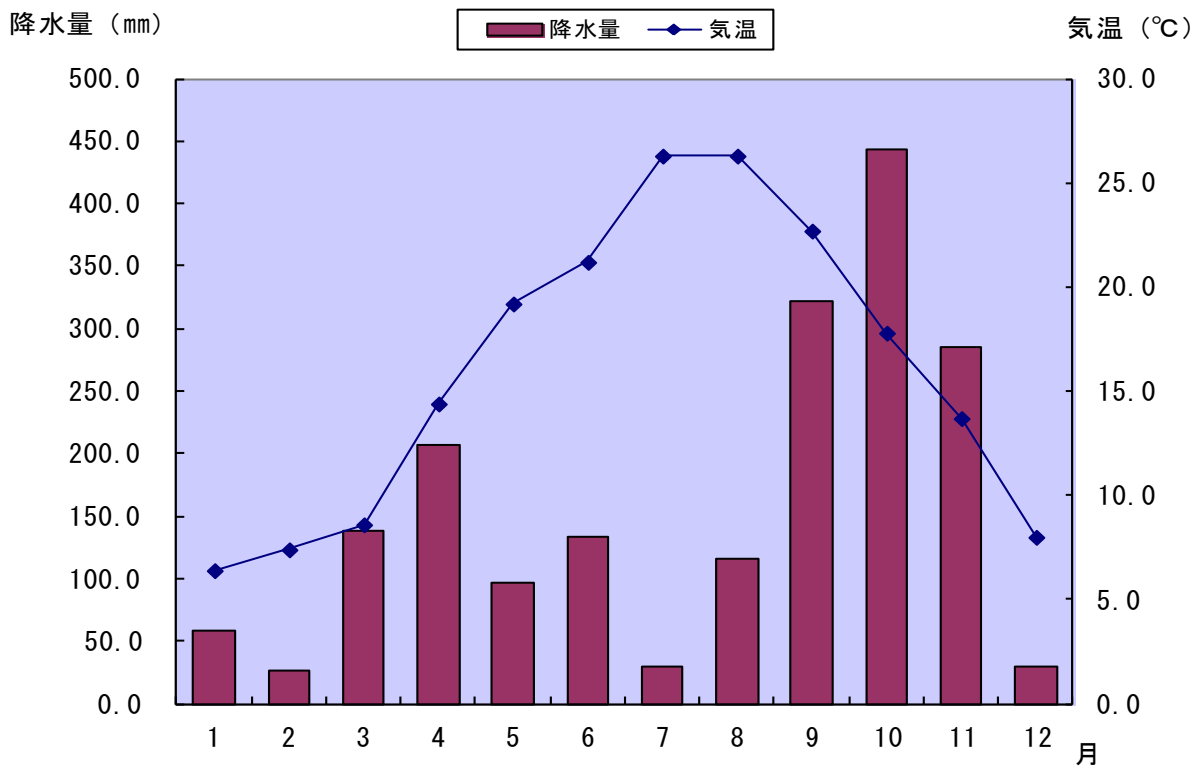
資料: 千葉県安房土木事務所・都市建設課

10. 気象

年次・月別	気温 (°C)							降水量 (mm)		
	平均	日最高 平均	日最低 平均	最高	最低		合計	日最大	起日	
					起日	起日				
平成 27 年	16.4	20.6	12.6	35.3	8/14	-3.2	2/14	2,017.5	86.5	9/7
28	16.7	21.0	12.9	33.8	8/17	-2.3	1/26	2,046.0	112.0	6/23
29	16.0	20.4	12.2	36.7	8/26	-3.5	1/16	1,886.0	133.0	10/29
平成29年 1 月	6.4	11.7	1.7	19.8	1/30	-3.5	1/16	58.5	42.0	1/8
2	7.4	12.4	2.6	17.9	2/20	-2.4	2/15	26.0	11.5	2/9
3	8.6	13.5	4.1	18.9	3/19	0.4	3/9	138.5	41.5	3/27
4	14.4	18.5	10.2	26.5	4/16	4.0	4/2	207.5	71.5	4/18
5	19.2	23.5	15.5	28.2	5/11	9.4	5/3	96.5	48.5	5/13
6	21.2	24.9	18.1	29.9	6/19	15.1	6/3	134.0	53.0	6/21
7	26.3	30.5	23.3	33.5	7/16	20.6	7/19	30.0	11.0	7/4
8	26.3	30.2	23.5	36.7	8/26	20.4	8/31	115.5	56.5	8/1
9	22.7	26.7	19.3	30.9	9/18	15.3	9/3	321.5	103.0	9/28
10	17.8	21.4	15.0	30.3	10/12	10.0	10/31	443.5	133.0	10/29
11	13.7	18.3	9.2	24.2	11/11	2.3	11/22	285.0	110.0	11/23
12	8.0	13.1	3.5	17.6	12/11	-1.0	12/28	29.5	21.0	12/25

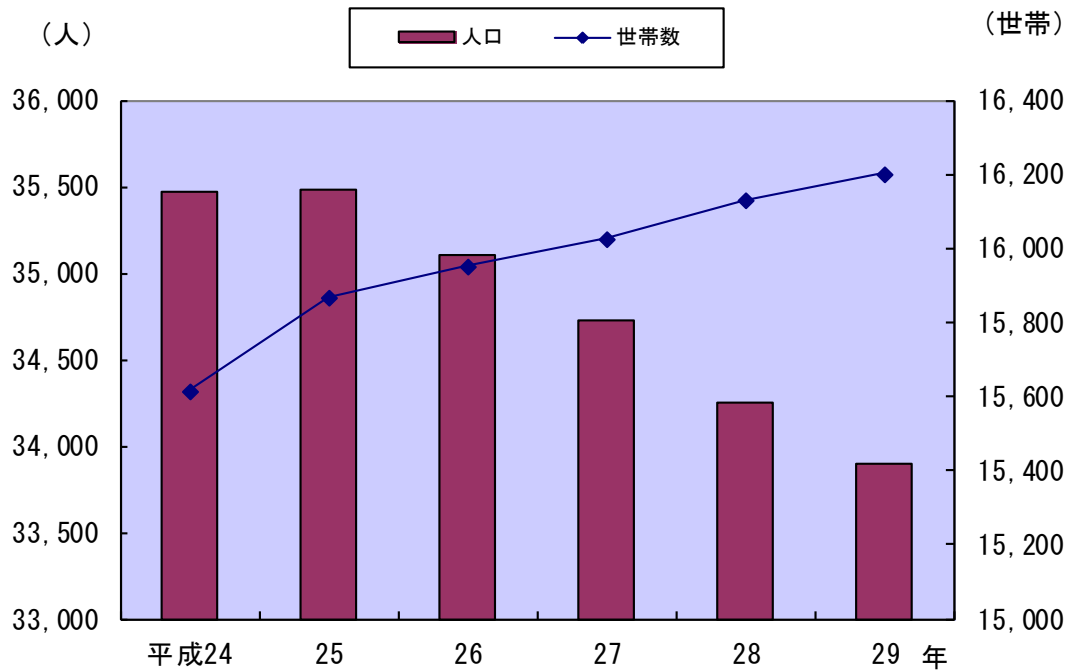
資料：銚子地方気象台（鴨川地域気象観測所）

月別平均気温および総降水量（平成29年）

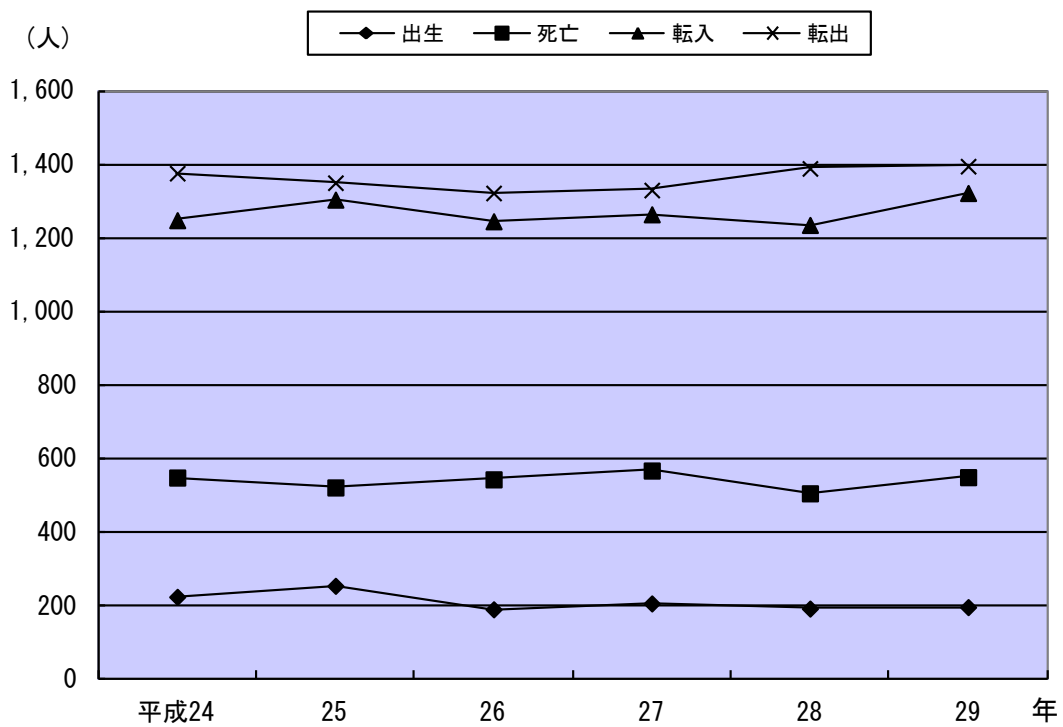


III 人口

人口および世帯数の推移



人口動態の推移



11. 人口の推移

(各年3月31日現在)

年	世帯数	総数	男	女	1世帯 当たり人員	前年比人口 増加率(%)
昭和51年	11,138	42,971	20,708	22,263	3.86	△ 0.23
旧鴨川市	8,491	33,232	16,035	17,197	3.91	0.17
旧天津小湊町	2,647	9,739	4,673	5,066	3.68	△ 1.58
52	11,226	42,877	20,687	22,190	3.82	△ 0.22
旧鴨川市	8,573	33,148	15,975	17,173	3.87	△ 0.25
旧天津小湊町	2,653	9,729	4,712	5,017	3.67	△ 0.10
53	11,251	42,691	20,586	22,105	3.79	△ 0.43
旧鴨川市	8,598	33,042	15,899	17,143	3.84	△ 0.32
旧天津小湊町	2,653	9,649	4,687	4,962	3.64	△ 0.82
54	11,300	42,543	20,551	21,992	3.76	△ 0.35
旧鴨川市	8,660	33,027	15,907	17,120	3.81	△ 0.05
旧天津小湊町	2,640	9,516	4,644	4,872	3.60	△ 1.38
55	11,311	42,547	20,597	21,950	3.76	0.01
旧鴨川市	8,672	32,914	15,911	17,003	3.80	△ 0.34
旧天津小湊町	2,639	9,633	4,686	4,947	3.65	1.23
56	11,385	42,228	20,465	21,763	3.71	△ 0.75
旧鴨川市	8,721	32,748	15,825	16,923	3.76	△ 0.50
旧天津小湊町	2,664	9,480	4,640	4,840	3.56	△ 1.59
57	11,486	41,914	20,277	21,637	3.65	△ 0.74
旧鴨川市	8,806	32,527	15,680	16,847	3.69	△ 0.67
旧天津小湊町	2,680	9,387	4,597	4,790	3.50	△ 0.98
58	11,554	41,841	20,253	21,588	3.62	△ 0.17
旧鴨川市	8,881	32,422	15,626	16,796	3.65	△ 0.32
旧天津小湊町	2,673	9,419	4,627	4,792	3.52	0.34
59	11,669	41,744	20,190	21,554	3.58	△ 0.23
旧鴨川市	8,972	32,345	15,560	16,785	3.61	△ 0.24
旧天津小湊町	2,697	9,399	4,630	4,769	3.48	△ 0.21
60	11,778	41,624	20,110	21,514	3.53	△ 0.29
旧鴨川市	9,089	32,309	15,515	16,794	3.55	△ 0.11
旧天津小湊町	2,689	9,315	4,595	4,720	3.46	△ 0.89
61	11,880	41,625	20,081	21,544	3.50	0.00
旧鴨川市	9,158	32,335	15,500	16,835	3.53	0.08
旧天津小湊町	2,722	9,290	4,581	4,709	3.41	△ 0.27
62	12,006	41,373	19,997	21,376	3.45	△ 0.61
旧鴨川市	9,267	32,150	15,465	16,685	3.47	△ 0.57
旧天津小湊町	2,739	9,223	4,532	4,691	3.37	△ 0.72
63	12,107	41,228	19,891	21,337	3.41	△ 0.35
旧鴨川市	9,358	32,010	15,357	16,653	3.42	△ 0.44
旧天津小湊町	2,749	9,218	4,534	4,684	3.35	△ 0.05
平成元年	12,198	40,922	19,720	21,202	3.35	△ 0.74
旧鴨川市	9,462	31,868	15,298	16,570	3.37	△ 0.44
旧天津小湊町	2,736	9,054	4,422	4,632	3.31	△ 1.78
2	12,403	40,769	19,565	21,204	3.29	△ 0.37
旧鴨川市	9,677	31,846	15,222	16,624	3.29	△ 0.07
旧天津小湊町	2,726	8,923	4,343	4,580	3.27	△ 1.45
3	12,481	40,616	19,469	21,147	3.25	△ 0.38
旧鴨川市	9,756	31,803	15,175	16,628	3.26	△ 0.14
旧天津小湊町	2,725	8,813	4,294	4,519	3.23	△ 1.23
4	12,559	40,325	19,311	21,014	3.21	△ 0.72
旧鴨川市	9,814	31,591	15,047	16,544	3.22	△ 0.67
旧天津小湊町	2,745	8,734	4,264	4,470	3.18	△ 0.90
5	12,783	40,317	19,300	21,017	3.15	△ 0.02
旧鴨川市	10,048	31,705	15,090	16,615	3.16	0.36
旧天津小湊町	2,735	8,612	4,210	4,402	3.15	△ 1.40

11. 人口の推移(続)

(各年3月31日現在)

年	世帯数	総数	男	女	1世帯 当たり人員	前年比人口 増加率(%)
平成6年	13,018	40,464	19,357	21,107	3.11	0.36
旧鴨川市	10,293	31,929	15,154	16,775	3.10	0.71
旧天津小湊町	2,725	8,535	4,203	4,332	3.13	△ 0.89
7	13,227	40,460	19,361	21,099	3.06	△ 0.01
旧鴨川市	10,499	31,935	15,147	16,788	3.04	0.02
旧天津小湊町	2,728	8,525	4,214	4,311	3.13	△ 0.12
8	13,469	40,295	19,228	21,067	2.99	△ 0.41
旧鴨川市	10,688	31,911	15,106	16,805	2.99	△ 0.08
旧天津小湊町	2,781	8,384	4,122	4,262	3.01	△ 1.65
9	13,540	39,906	19,011	20,895	2.95	△ 0.97
旧鴨川市	10,755	31,620	14,947	16,673	2.94	△ 0.91
旧天津小湊町	2,785	8,286	4,064	4,222	2.98	△ 1.17
10	13,677	39,520	18,848	20,672	2.89	△ 0.97
旧鴨川市	10,884	31,365	14,844	16,521	2.88	△ 0.81
旧天津小湊町	2,793	8,155	4,004	4,151	2.92	△ 1.58
11	13,938	39,108	18,667	20,441	2.81	△ 1.04
旧鴨川市	11,134	31,032	14,709	16,323	2.79	△ 1.06
旧天津小湊町	2,804	8,076	3,958	4,118	2.88	△ 0.97
12	13,989	38,602	18,478	20,124	2.76	△ 1.29
旧鴨川市	11,213	30,669	14,588	16,081	2.74	△ 1.17
旧天津小湊町	2,776	7,933	3,890	4,043	2.86	△ 1.77
13	14,279	38,160	18,277	19,883	2.67	△ 1.15
旧鴨川市	11,531	30,376	14,471	15,905	2.63	△ 0.96
旧天津小湊町	2,748	7,784	3,806	3,978	2.83	△ 1.88
14	14,398	38,009	18,187	19,822	2.64	△ 0.40
旧鴨川市	11,648	30,285	14,418	15,867	2.60	△ 0.30
旧天津小湊町	2,750	7,724	3,769	3,955	2.81	△ 0.77
15	14,565	37,954	18,161	19,793	2.61	△ 0.14
旧鴨川市	11,814	30,327	14,442	15,885	2.57	0.14
旧天津小湊町	2,751	7,627	3,719	3,908	2.77	△ 1.26
16	14,632	37,667	18,024	19,643	2.57	△ 0.76
旧鴨川市	11,902	30,158	14,383	15,775	2.53	△ 0.56
旧天津小湊町	2,730	7,509	3,641	3,868	2.75	△ 1.55
17	14,744	37,400	17,914	19,486	2.54	△ 0.71
18	15,002	37,225	17,787	19,438	2.48	△ 0.47
19	15,152	36,799	17,588	19,211	2.43	△ 1.14
20	15,203	36,527	17,449	19,078	2.40	△ 0.74
21	15,336	36,379	17,421	18,958	2.37	△ 0.41
22	15,358	36,067	17,291	18,776	2.35	△ 0.86
23	15,531	35,862	17,189	18,673	2.31	△ 0.57
24	15,615	35,469	17,003	18,466	2.27	△ 1.10
25	15,868	35,480	16,944	18,536	2.24	0.03
26	15,952	35,099	16,755	18,344	2.20	△ 1.07
27	16,026	34,729	16,594	18,135	2.17	△ 1.05
28	16,131	34,247	16,354	17,893	2.12	△ 1.39
29	16,201	33,891	16,198	17,693	2.09	△ 1.04

注) 住民基本台帳人口による

資料: 市民生活課

12. 千葉県内市郡別世帯数および人口

(平成29年1月1日現在)

市郡名	世帯数	人 口		
		総 数	男	女
千 葉 県	2, 652, 678	6, 242, 474	3, 104, 636	3, 137, 838
千 葉 市	423, 464	973, 309	483, 427	489, 882
銚 子 市	26, 074	62, 971	30, 330	32, 641
市 川 市	233, 080	486, 191	244, 638	241, 553
船 橋 市	277, 492	627, 661	313, 458	314, 203
館 山 市	20, 305	46, 980	22, 569	24, 411
木 更 津 市	55, 950	134, 864	67, 765	67, 099
松 戸 市	219, 736	486, 503	242, 099	244, 404
野 田 市	60, 728	153, 228	76, 465	76, 763
茂 原 市	36, 419	89, 182	43, 931	45, 251
成 田 市	56, 712	131, 695	65, 989	65, 706
佐 倉 市	69, 492	172, 371	84, 196	88, 175
東 金 市	25, 229	60, 131	29, 959	30, 172
旭 市	23, 690	66, 135	32, 455	33, 680
習 志 野 市	74, 792	171, 767	86, 353	85, 414
柏 市	179, 344	417, 857	207, 632	210, 225
勝 浦 市	8, 632	18, 551	9, 576	8, 975
市 原 市	114, 837	273, 719	140, 695	133, 024
流 山 市	73, 931	180, 248	89, 145	91, 103
八 千 代 市	79, 166	194, 122	95, 837	98, 285
我 孫 子 市	54, 717	131, 365	64, 446	66, 919
鴨 川 市	14, 481	33, 377	15, 828	17, 549
鎌 ヶ 谷 市	44, 727	108, 914	53, 384	55, 530
君 津 市	34, 608	85, 004	43, 120	41, 884
富 津 市	17, 690	44, 928	22, 657	22, 271
浦 安 市	76, 286	166, 782	82, 171	84, 611
四 街 道 市	35, 881	90, 144	44, 677	45, 467
袖 ヶ 浦 市	23, 009	61, 216	30, 754	30, 462
八 街 市	27, 354	69, 879	35, 187	34, 692
印 西 市	33, 992	95, 133	46, 965	48, 168
白 井 市	23, 132	61, 947	30, 812	31, 135
富 里 市	20, 650	49, 855	25, 307	24, 548
南 房 総 市	15, 043	38, 279	18, 198	20, 081
匝 瑳 市	12, 752	36, 644	17, 929	18, 715
香 取 市	27, 538	76, 282	37, 537	38, 745
山 武 市	19, 590	51, 394	25, 501	25, 893
い す み 市	14, 795	37, 829	18, 330	19, 499
大 網 白 里 市	19, 067	48, 956	24, 045	24, 911
印 旛 郡	17, 318	41, 789	20, 536	21, 253
香 取 郡	11, 930	34, 440	17, 151	17, 289
山 武 郡	17, 336	46, 818	22, 854	23, 964
長 生 郡	21, 904	59, 320	28, 986	30, 334
夷 隅 郡	6, 469	16, 821	7, 978	8, 843
安 房 郡 鋸 南 町	3, 336	7, 873	3, 764	4, 109

資料：市民生活課「住民基本台帳人口」

大字別世帯数および人口(続)

(各年4月1日現在)

大字	平成 27 年				平成 28 年				平成 29 年			
	世帯数	人 口			世帯数	人 口			世帯数	人 口		
		総数	男	女		総数	男	女		総数	男	女
主 基 地 区	682	1,634	809	825	704	1,622	797	825	693	1,562	759	803
成 川	195	447	234	213	196	432	227	205	190	408	211	197
北 小 町	174	414	201	213	175	405	192	213	173	397	185	212
南 小 町	188	464	220	244	207	473	222	251	202	446	207	239
上 小 原	81	194	96	98	82	195	98	97	83	193	98	95
下 小 原	44	115	58	57	44	117	58	59	45	118	58	60
江 見 地 区	764	1,667	793	874	774	1,646	789	857	793	1,651	797	854
江 見 青 木	137	289	140	149	137	279	137	142	138	274	138	136
東 江 見	205	429	190	239	213	437	198	239	219	438	204	234
西 江 見	136	288	138	150	133	279	133	146	135	286	135	151
江見内遠野	118	272	131	141	118	267	128	139	119	261	126	135
江見東真門	96	202	99	103	104	216	106	110	111	225	109	116
江見西真門	48	136	65	71	48	122	60	62	47	119	58	61
江見外堀	24	51	30	21	21	46	27	19	24	48	27	21
曾 呂 地 区	699	1,596	783	813	694	1,564	769	795	688	1,515	754	761
畑	86	210	100	110	83	199	92	107	82	198	95	103
西	66	148	78	70	66	148	78	70	66	141	73	68
東	51	110	56	54	50	108	56	52	50	105	56	49
上	73	154	77	77	73	153	77	76	72	150	78	72
仲 町	63	154	78	76	63	154	77	77	61	153	77	76
代	105	253	127	126	105	256	131	125	98	238	122	116
二 子	42	102	47	55	42	101	48	53	39	91	42	49
宮	213	465	220	245	212	445	210	235	220	439	211	228
太 海 地 区	820	1,745	833	912	893	1,769	843	926	883	1,739	827	912
太 海	389	768	362	406	465	829	390	439	462	818	383	435
太 海 浜	116	244	116	128	114	229	112	117	111	224	107	117
天 面	131	298	152	146	131	289	144	145	127	282	142	140
江見太夫崎	64	156	77	79	64	155	77	78	63	153	76	77
江見吉浦	105	250	114	136	104	238	108	130	106	234	107	127
西 山	15	29	12	17	15	29	12	17	14	28	12	16
太 海 西	X	X	X	X	X	X	X	X	X	X	X	X
小 湊 地 区	925	1,978	951	1,027	931	1,942	934	1,008	908	1,856	908	948
小 湊	273	612	303	309	268	587	293	294	261	562	280	282
内 浦	652	1,366	648	718	663	1,355	641	714	647	1,294	628	666
天 津 地 区	1,872	4,280	2,082	2,198	1,854	4,185	2,031	2,154	1,828	4,074	1,977	2,097
天 津	1,361	3,093	1,502	1,591	1,347	3,027	1,460	1,567	1,332	2,971	1,437	1,534
浜 荻	438	1,022	501	521	437	999	494	505	428	956	469	487
浜荻元東飛	5	14	5	9	5	13	5	8	4	10	3	7
清 澄	30	64	30	34	29	62	30	32	27	54	26	28
四 方 木	38	87	44	43	36	84	42	42	37	83	42	41

注) 住民基本台帳人口及び外国人登録人口による。

資料: 「千葉県年齢別・町丁字別人口調査」

秘匿した数値について、総数には含まれているが、地区別合計には含まれていない。

14. 人口動態の推移

(1) 自然動態

年・月	出生		死亡		人口1,000人につき		婚姻件数	離婚件数
	総数	(うち)男	総数	(うち)男	出生	死亡		
平成 24 年	222	119	547	287	6.36	15.68	138	49
25	252	130	520	265	7.29	15.04	151	62
26	188	97	542	269	5.51	15.87	159	42
27	204	102	566	277	6.03	16.72	135	55
28	190	95	504	253	5.69	15.10	140	59
29	194	104	548	271	5.89	16.63	105	47
1 月	16	10	55	29	0.48	1.65	3	7
2	17	17	51	27	0.51	1.53	11	4
3	26	11	52	28	0.78	1.56	16	6
4	11	6	50	24	0.33	1.50	12	4
5	18	9	42	19	0.54	1.26	7	3
6	20	7	39	21	0.60	1.17	13	4
7	14	6	32	15	0.42	0.96	10	2
8	16	11	52	26	0.48	1.57	2	2
9	17	8	35	13	0.51	1.06	10	4
10	15	8	42	19	0.45	1.27	3	3
11	11	5	49	22	0.33	1.48	7	3
12	13	6	49	28	0.39	1.49	11	5

資料：市民生活課

(2) 社会動態

年・月	転 入						転 出					
	県 内		県 外		その他		県 内		県 外		その他	
	総数	(うち)男	総数	(うち)男	総数	(うち)男	総数	(うち)男	総数	(うち)男	総数	(うち)男
平成 24 年	499	252	736	322	13	7	643	304	708	312	25	13
25	514	244	775	371	15	10	622	298	665	320	63	31
26	512	234	719	342	14	6	630	296	652	293	40	19
27	487	232	763	375	14	7	617	308	667	317	46	18
28	435	210	779	366	21	12	602	290	744	332	45	27
29	466	224	829	401	27	16	642	316	702	338	51	21
1 月	30	15	37	18	0	0	29	14	32	16	2	2
2	30	14	50	28	5	2	46	21	38	18	2	1
3	139	70	239	113	0	0	146	73	227	108	2	1
4	56	26	126	61	6	4	79	45	98	58	7	2
5	34	16	62	25	6	3	39	20	34	14	1	0
6	30	12	20	8	1	1	35	16	48	23	6	3
7	11	5	57	30	3	2	33	11	39	11	6	3
8	28	14	44	28	3	1	60	32	46	21	2	0
9	40	19	68	32	1	1	45	25	51	29	5	3
10	27	14	40	19	0	0	50	23	28	11	10	4
11	22	9	61	28	0	0	38	18	19	8	6	2
12	19	10	25	11	2	2	42	18	42	21	2	0

資料：市民生活課

15. 都道府県別転出入者数

都道府県	平成25年		平成26年		平成27年		平成28年		平成29年	
	転入	転出	転入	転出	転入	転出	転入	転出	転入	転出
総数	1,304	1,350	1,245	1,322	1,264	1,330	1,235	1,389	1,322	1,395
北海道	18	25	29	20	21	17	26	14	17	21
青森	14	8	15	15	11	5	18	5	11	9
岩手	4	1	8	7	9	4	10	7	10	5
宮城	28	10	19	19	14	15	23	11	14	9
秋田	7	4	12	3	5	1	6	5	7	3
山形	13	3	7	4	5	7	11	8	11	5
福島	15	13	6	5	11	9	7	7	12	9
茨城	24	12	24	8	21	21	19	25	20	21
栃木	13	6	12	15	7	12	9	11	7	13
群馬	9	11	7	9	10	5	19	15	10	10
埼玉	76	61	47	36	70	84	52	72	67	46
千葉	514	622	512	630	487	617	435	602	466	642
東京	197	227	165	207	187	190	166	208	175	195
神奈川	73	89	77	96	51	78	66	90	64	89
新潟	8	5	8	8	13	10	14	7	11	7
富山	3	3	1	0	2	5	1	3	1	0
石川	6	2	3	11	3	6	2	3	4	1
福井	3	3	1	1	2	0	0	0	0	1
山梨	5	3	6	4	4	10	6	4	4	4
長野	15	8	13	7	14	18	5	12	7	8
岐阜	7	7	2	2	1	7	3	1	6	0
静岡	9	12	30	23	15	17	12	7	10	18
愛知	9	10	11	5	1	12	6	12	10	8
三重	0	1	1	1	2	1	4	1	1	1
滋賀	3	0	0	1	1	1	0	0	1	3
京都	1	4	6	8	10	4	3	5	2	2
大阪	14	6	8	8	8	9	14	15	4	15
兵庫	11	4	4	5	5	7	5	9	2	5
奈良	8	3	4	1	3	0	0	5	2	3
和歌山	3	0	2	0	0	1	0	1	0	1
鳥取	1	0	1	1	0	1	4	2	8	0
島根	0	1	0	1	3	0	1	2	1	1
岡山	5	2	2	5	3	1	4	7	5	20
広島	20	0	3	5	3	0	3	2	1	2
山口	4	5	7	3	13	1	3	2	1	2
徳島	4	1	1	8	4	5	0	4	1	1
香川	0	0	1	1	0	0	0	2	1	0
愛媛	7	5	7	3	12	5	8	5	5	2
高知	5	2	0	6	0	0	2	0	9	1
福岡	18	11	9	7	12	14	10	14	19	4
佐賀	0	4	1	3	0	0	1	3	2	1
長崎	0	4	0	2	3	4	1	2	3	0
熊本	3	1	3	3	1	0	6	5	1	1
大分	0	1	0	0	2	1	1	1	0	0
宮崎	3	3	0	4	1	0	2	3	5	3
鹿児島	1	1	4	2	2	4	4	3	4	2
沖縄	14	15	15	7	7	13	14	17	17	17
外国人	82	45	111	44	169	38	180	78	227	104
国外	12	23	26	18	22	24	28	27	29	29
その他	15	63	14	40	14	46	21	45	27	51

資料：市民生活課「千葉県毎月常住人口調査報告書」

16. 国籍別外国人登録人口

(各年12月末日現在)

年	総 数	ラオ ー リス ア ト	カ ナ ダ	中 国	エ ジ プ ト	韓 国 ・ 朝 鮮	フ ィ リ ピ ン	共 南 ア 和 国 カ	タ イ	モ ン ゴ ル	ア メ リ カ	ベ ト ナ ム	ハ ン ガ リ ー	ネ パ ー ル	そ の 他
平成 24 年	384	X	X	176	0	39	114	5	3	4	24	3	-	-	15
25	371	X	X	160	0	40	112	5	X	4	23	X	6	4	11
26	399	X	X	173	0	41	116	4	4	4	22	11	X	4	17
27	491	X	X	211	X	42	112	4	9	4	23	52	X	8	21
28	535	X	X	241	0	37	109	4	6	3	24	54	3	8	44
29	564	X	3	269	0	34	112	3	8	3	25	57	0	10	39

※その他に

資料：市民生活課

「ブラジル」「フランス」「インド」「インドネシア」「イラン」「アイルランド」「イタリア」「メキシコ」
「ニュー・ジーランド」「パキスタン」「ペルー」「ポーランド」「スペイン」「英国」「台湾」「ラオス」含む

17. 都市計画区域内人口および世帯数

(平成29年4月1日現在)

区 分	世帯数	人 口
鴨川都市計画区域	8,439	18,132
天津小湊都市計画区域	2,400	5,667

(参考)

鴨川都市計画区域 (2,061ha)

大字横渚、貝渚、前原、磯村、滑谷、大里、太海浜、江見太夫崎、江見吉浦及び江見青木の各全部の区域並びに大字東町、西町、広場、和泉、八色、花房、打墨、竹平、坂東、太尾、太海、宮、天面、東江見、西江見、江見内遠野、江見東真門、江見西真門及び江見外堀の各一部の区域

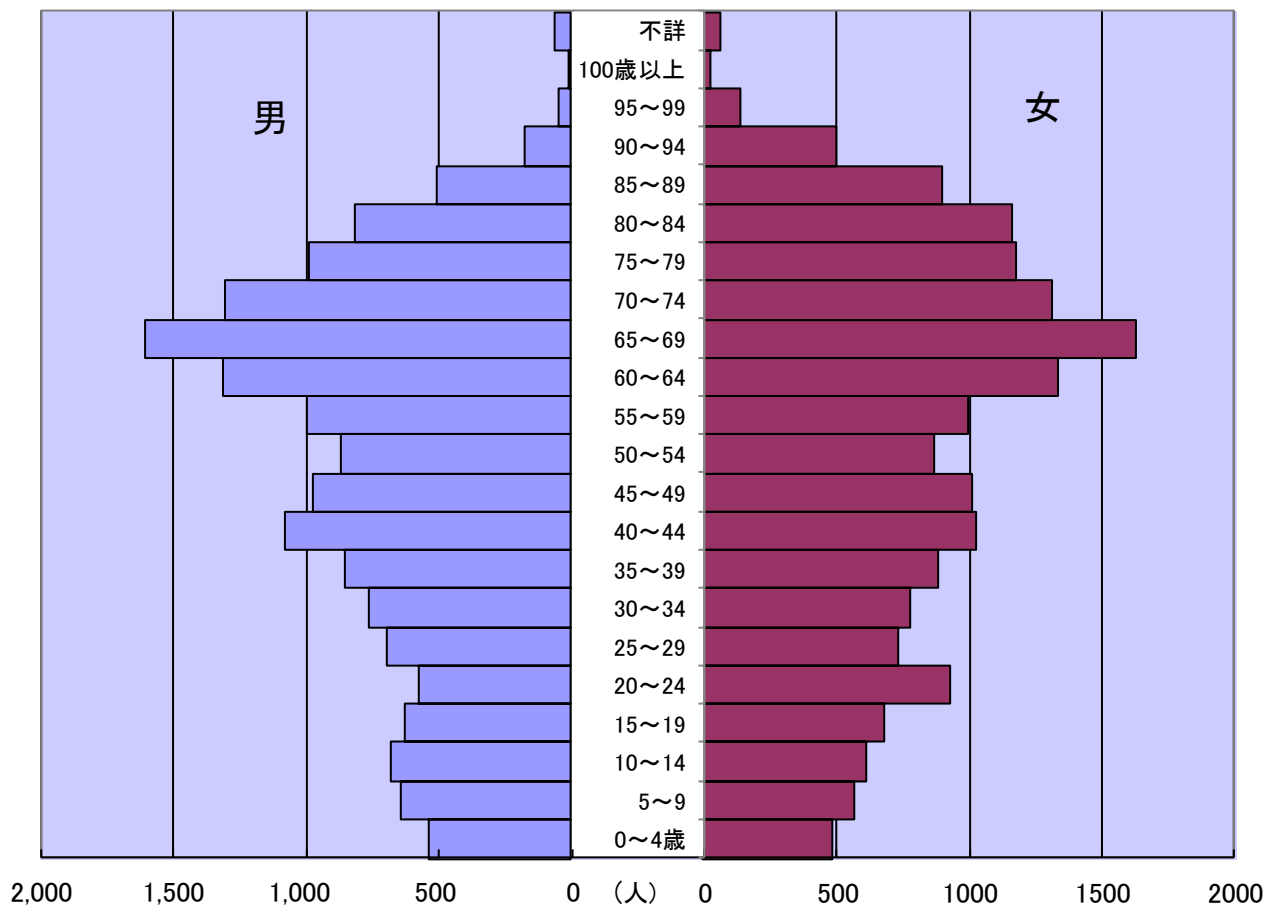
天津小湊都市計画区域 (4,395ha)

大字小湊、内浦、天津、浜荻、浜荻元東飛地、清澄及び四方木の各全部の区域

資料：都市建設課

IV 国勢調査

年齢階級別・男女別人口(平成27年10月1日現在)



資料：平成27年国勢調査結果

18. 人口の推移および密度

(各年10月1日現在)

年	世帯数	人 口			人口増減数 (対前回調査)	一世帯 当たり人口	人口密度 (1km ² 当たり)	備 考
		総 数	男	女				
大正 9年	8,671	39,957	19,744	20,213	-	4.6	208.9	第1回国勢調査
旧鴨 川 市	6,505	30,398	14,980	15,418	-	4.7	207.0	
旧天津小湊町	2,166	9,559	4,764	4,795	-	4.4	214.8	
14	8,736	40,558	19,951	20,607	601	4.6	212.0	第2回国勢調査
旧鴨 川 市	6,567	30,954	15,313	15,641	556	4.7	210.8	
旧天津小湊町	2,169	9,604	4,638	4,966	45	4.4	215.8	
昭和 5年	8,695	40,592	20,069	20,523	34	4.7	212.2	第3回国勢調査
旧鴨 川 市	6,498	30,779	15,217	15,562	△ 175	4.7	209.6	
旧天津小湊町	2,197	9,813	4,852	4,961	209	4.5	220.5	
10	8,724	40,488	20,041	20,447	△ 104	4.6	211.6	第4回国勢調査
旧鴨 川 市	6,543	30,812	15,173	15,639	33	4.7	209.9	
旧天津小湊町	2,181	9,676	4,868	4,808	△ 137	4.4	217.4	
15	8,703	40,080	19,758	20,322	△ 408	4.6	209.5	第5回国勢調査
旧鴨 川 市	6,511	30,472	15,025	15,447	△ 340	4.7	207.5	
旧天津小湊町	2,192	9,608	4,733	4,875	△ 68	4.4	215.9	
22	10,183	48,529	22,824	25,705	8,449	4.8	253.7	第6回(臨時)
旧鴨 川 市	7,500	36,507	17,188	19,319	6,035	4.9	248.6	国勢調査
旧天津小湊町	2,683	12,022	5,636	6,386	2,414	4.5	270.2	
25	9,847	48,571	23,348	25,223	42	4.9	253.9	第7回国勢調査
旧鴨 川 市	7,262	36,313	17,481	18,832	△ 194	5.0	247.3	
旧天津小湊町	2,585	12,258	5,867	6,391	236	4.7	275.5	
30	9,762	48,490	23,431	25,059	△ 81	5.0	253.5	第8回国勢調査
旧鴨 川 市	7,173	35,899	17,293	18,606	△ 414	5.0	244.5	
旧天津小湊町	2,589	12,591	6,138	6,453	333	4.9	283.6	
35	9,811	46,054	22,292	23,762	△ 2,436	4.7	240.7	第9回国勢調査
旧鴨 川 市	7,251	34,208	16,465	17,743	△ 1,691	4.7	233.0	
旧天津小湊町	2,560	11,846	5,827	6,019	△ 745	4.6	266.8	
40	10,029	43,828	20,949	22,879	△ 2,226	4.4	229.1	第10回国勢調査
旧鴨 川 市	7,398	32,536	15,522	17,014	△ 1,672	4.4	221.6	
旧天津小湊町	2,631	11,292	5,427	5,865	△ 554	4.3	254.3	
45	10,711	42,308	20,225	22,083	△ 1,520	3.9	221.2	第11回国勢調査
旧鴨 川 市	8,039	31,951	15,286	16,665	△ 585	4.0	217.6	
旧天津小湊町	2,672	10,357	4,939	5,418	△ 935	3.9	233.1	
50	11,023	41,735	20,089	21,646	△ 573	3.8	218.2	第12回国勢調査
旧鴨 川 市	8,360	31,849	15,354	16,495	△ 102	3.8	216.9	
旧天津小湊町	2,663	9,886	4,735	5,151	△ 471	3.7	222.2	
55	11,648	41,159	19,738	21,421	△ 576	3.5	215.2	第13回国勢調査
旧鴨 川 市	8,917	31,680	15,146	16,534	△ 169	3.6	215.7	
旧天津小湊町	2,731	9,479	4,592	4,887	△ 407	3.5	213.0	
60	12,180	40,965	19,672	21,293	△ 194	3.4	214.1	第14回国勢調査
旧鴨 川 市	9,421	31,802	15,196	16,606	122	3.4	216.5	
旧天津小湊町	2,759	9,163	4,476	4,687	△ 316	3.3	205.8	
平成 2年	12,700	39,866	19,053	20,813	△ 1,099	3.1	208.4	第15回国勢調査
旧鴨 川 市	9,948	31,226	14,895	16,331	△ 576	3.1	212.1	
旧天津小湊町	2,752	8,640	4,158	4,482	△ 523	3.1	196.8	
7	13,517	39,283	18,603	20,680	△ 583	2.9	205.3	第16回国勢調査
旧鴨 川 市	10,745	31,111	14,645	16,466	△ 115	2.9	211.2	
旧天津小湊町	2,772	8,172	3,958	4,214	△ 468	2.9	185.9	
12	13,563	37,653	17,808	19,845	△ 1,630	2.8	196.8	第17回国勢調査
旧鴨 川 市	10,819	29,981	14,133	15,848	△ 1,130	2.8	203.5	
旧天津小湊町	2,744	7,672	3,675	3,997	△ 500	2.8	174.6	
17	13,815	36,475	17,168	19,307	△ 1,178	2.6	190.7	第18回国勢調査
22	14,361	35,766	16,898	18,868	△ 709	2.5	187.0	第19回国勢調査
27	14,453	33,932	16,079	17,853	△ 1,834	2.3	177.5	第20回国勢調査

資料：総務省統計局「国勢調査報告」

注) 昭和45年以前の旧鴨川市数値は、昭和46年3町合併後の状態に組み替えてある。

昭和25年以前の旧天津小湊町数値は、昭和30年2町合併後の状態(四方木地区は含まず)に組み替えてある。

19. 地区別世帯数および人口

大 字	平成22年		平成27年				
	世帯数	人 口	世帯数	人 口			
				総 数	男	女	
総 数	14,361	35,766	14,453	33,932	16,079	17,853	
田 原 地 区	1,058	2,785	1,034	2,578	1,267	1,311	
坂 東	203	555	224	584	288	296	
押 切	13	38	13	37	15	22	
池 田	138	357	128	295	136	159	
京 田	55	154	59	161	79	82	
太 田	71	196	72	175	93	82	
竹 平	100	288	102	259	123	136	
川 代	70	213	69	182	99	83	
太 尾	116	302	111	268	132	136	
来 秀・田原	195	474	160	405	194	211	
大 里	97	208	96	212	108	104	
西 条 地 区	1,058	2,715	1,165	2,875	1,331	1,544	
打 墨	198	565	214	568	264	304	
滑 谷	112	304	136	343	159	184	
八 色	335	818	364	870	388	482	
花 房	368	887	405	963	458	505	
粟 斗	45	141	46	131	62	69	
東 条 地 区	3,189	7,242	3,294	7,068	3,217	3,851	
和 泉	253	705	255	699	334	365	
広 場	1,062	2,646	1,033	2,493	1,193	1,300	
西 町	618	1,505	681	1,501	654	847	
東 町	1,256	2,386	1,325	2,375	1,036	1,339	
東 元 浜 荻 飛 地							
鴨 川 地 区	2,736	6,155	2,810	5,961	2,808	3,153	
貝 渚	956	2,256	900	2,027	975	1,052	
磯 村	60	139	48	111	55	56	
前 原	343	793	371	812	388	424	
横 渚	1,377	2,967	1,491	3,011	1,390	1,621	
大 山 地 区	503	1,367	488	1,219	597	622	
平 塚・大山平塚	170	477	168	410	203	207	
金 束	157	410	145	372	178	194	
古 畑	52	140	49	115	52	63	
奈 良 林	43	116	43	113	56	57	
佐 野	24	69	26	72	36	36	
釜 沼	57	155	57	137	72	65	
吉 尾 地 区	694	2,010	667	1,839	861	978	
大 幡	110	451	100	405	182	223	
北 風 原	124	341	103	269	139	130	
寺 門	41	104	38	92	43	49	
横 尾	42	112	42	97	47	50	
細 野	53	140	58	134	66	68	
松 尾 寺	62	141	67	152	75	77	
大 川 面	76	205	70	184	80	104	
仲 山	88	231	88	214	100	114	
宮 山	98	285	101	292	129	163	

地区別世帯数および人口 (続)

(各年10月1日現在)

大 字	平成22年		平成27年			
	世帯数	人 口	世帯数	人 口		
				総 数	男	女
主 基 地 区	609	1,660	602	1,591	769	822
成 川	178	450	165	418	217	201
北 小 町	146	408	158	390	187	203
南 小 町	177	485	168	484	214	270
上 小 原	73	203	73	188	94	94
下 小 原	35	114	38	111	57	54
江 見 地 区	641	1,660	659	1,524	730	794
江 見 青 木	118	300	117	245	119	126
東 江 見	191	474	186	437	200	237
西 江 見	94	261	104	239	114	125
江 見 内 遠 野	110	273	107	250	123	127
江 見 東 真 門	62	161	85	197	96	101
江 見 西 真 門	46	137	39	110	54	56
江 見 外 堀	20	54	21	46	24	22
曾 呂 地 区	605	1,618	598	1,467	732	735
畑	67	203	64	189	89	100
西	59	148	62	145	79	66
東	47	123	46	105	54	51
上	68	168	67	155	78	77
仲 町	52	141	55	136	73	63
代	89	272	90	241	124	117
二 子	32	99	35	89	43	46
宮	191	464	179	407	192	215
太 海 地 区	708	2,061	672	1,868	895	973
太 海	324	1,020	313	985	474	511
太 海 浜	109	277	93	209	98	111
天 面	110	302	110	266	135	131
江 見 太 夫 崎	57	165	50	143	69	74
江 見 吉 浦	91	247	90	224	101	123
西 山・太 海 西	17	50	16	41	18	23
小 湊 地 区	879	2,075	833	1,860	882	978
小 湊	260	622	242	543	273	270
内 浦	619	1,453	591	1,317	609	708
天 津 地 区	1,681	4,418	1,631	4,082	1,990	2,092
天 津	1,213	3,216	1,186	2,991	1,450	1,541
浜 荻 元 東 飛 地	396	1,047	388	949	470	479
清 澄	37	70	28	62	30	32
四 方 木	35	85	29	80	40	40

注) 平成22年は、字別男女別集計はない。

資料：企画政策課「国勢調査報告」

20. 年齢、男女別人口

(1) 新鴨川市

年齢	平成17年			平成22年			平成27年		
	総数	男	女	総数	男	女	総数	男	女
総数	36,475	17,168	19,307	35,766	16,898	18,868	33,932	16,079	17,853
0～4歳	1,309	673	636	1,269	675	594	1,024	538	486
0	230	121	109	257	130	127	186	97	89
1	247	134	113	249	135	114	188	105	83
2	274	149	125	268	149	119	202	106	96
3	288	137	151	236	125	111	218	114	104
4	270	132	138	259	136	123	230	116	114
5～9	1,337	666	671	1,326	702	624	1,212	643	569
5	296	162	134	243	138	105	229	116	113
6	255	122	133	236	132	104	232	125	107
7	257	131	126	266	144	122	263	147	116
8	249	114	135	303	151	152	232	120	112
9	280	137	143	278	137	141	256	135	121
10～14	1,537	800	737	1,334	683	651	1,288	675	613
10	330	171	159	297	171	126	240	136	104
11	304	157	147	254	128	126	229	131	98
12	314	163	151	268	141	127	266	141	125
13	278	145	133	255	118	137	294	143	151
14	311	164	147	260	125	135	259	124	135
15～19	1,516	753	763	1,402	687	715	1,308	625	683
15	345	185	160	317	161	156	283	160	123
16	318	168	150	285	150	135	233	119	114
17	374	186	188	321	170	151	258	136	122
18	283	132	151	255	118	137	267	113	154
19	196	82	114	224	88	136	267	97	170
20～24	1,385	586	799	1,403	577	826	1,501	571	930
20	226	103	123	244	108	136	310	125	185
21	231	95	136	257	92	165	300	112	188
22	279	117	162	294	113	181	312	102	210
23	339	133	206	292	125	167	284	105	179
24	310	138	172	316	139	177	295	127	168
25～29	1,888	854	1,034	1,641	759	882	1,435	697	738
25	341	141	200	345	144	201	279	134	145
26	370	179	191	318	159	159	294	133	161
27	395	167	228	315	145	170	297	148	149
28	358	173	185	341	153	188	293	145	148
29	424	194	230	322	158	164	272	137	135
30～34	2,123	1,070	1,053	1,846	887	959	1,542	760	782
30	420	201	219	334	155	179	317	144	173
31	406	208	198	379	194	185	295	153	142
32	466	236	230	341	162	179	281	148	133
33	418	196	222	377	178	199	348	164	184
34	413	229	184	415	198	217	301	151	150
35～39	1,964	954	1,010	2,155	1,098	1,057	1,736	854	882
35	421	208	213	435	221	214	299	145	154
36	413	203	210	442	236	206	336	172	164
37	429	200	229	445	219	226	323	148	175
38	401	206	195	402	185	217	373	188	185
39	300	137	163	431	237	194	405	201	204
40～44	1,782	874	908	2,009	981	1,028	2,101	1,076	1,025
40	360	176	184	437	207	230	424	214	210
41	332	155	177	406	198	208	412	221	191
42	368	169	199	451	224	227	446	226	220
43	348	189	159	409	217	192	395	183	212
44	374	185	189	306	135	171	424	232	192
45～49	1,984	1,003	981	1,824	900	924	1,982	969	1,013
45	375	193	182	376	181	195	425	198	227
46	378	181	197	336	157	179	408	200	208
47	384	192	192	383	184	199	449	224	225
48	422	216	206	359	195	164	404	213	191
49	425	221	204	370	183	187	296	134	162

20. 年齢、男女別人口（続）

(1) 新鴨川市

(各年10月1日現在)

年齢	平成17年			平成22年			平成27年		
	総数	男	女	総数	男	女	総数	男	女
50～54歳	2,594	1,301	1,293	2,008	1,021	987	1,735	863	872
50	480	236	244	385	203	182	362	188	174
51	482	245	237	382	188	194	319	149	170
52	496	252	244	392	193	199	358	171	187
53	522	261	261	423	214	209	343	186	157
54	614	307	307	426	223	203	353	169	184
55～59	3,220	1,613	1,607	2,637	1,321	1,316	1,991	995	996
55	631	317	314	496	238	258	377	199	178
56	739	385	354	485	250	235	374	178	196
57	728	359	369	495	253	242	399	195	204
58	689	348	341	533	266	267	419	205	214
59	433	204	229	628	314	314	422	218	204
60～64	2,745	1,371	1,374	3,296	1,636	1,660	2,654	1,314	1,340
60	493	242	251	658	326	332	503	242	261
61	574	275	299	745	383	362	485	238	247
62	521	260	261	747	370	377	505	259	246
63	577	318	259	709	353	356	526	262	264
64	580	276	304	437	204	233	635	313	322
65～69	2,535	1,222	1,313	2,746	1,393	1,353	3,238	1,605	1,633
65	566	273	293	479	239	240	662	333	329
66	428	219	209	585	284	301	725	364	361
67	470	225	245	539	274	265	738	369	369
68	555	270	285	578	319	259	695	346	349
69	516	235	281	565	277	288	418	193	225
70～74	2,645	1,213	1,432	2,408	1,127	1,281	2,617	1,301	1,316
70	516	233	283	547	257	290	462	227	235
71	485	231	254	411	197	214	555	259	296
72	543	235	308	432	207	225	509	259	250
73	541	258	283	544	267	277	549	304	245
74	560	256	304	474	199	275	542	252	290
75～79	2,464	1,083	1,381	2,405	1,042	1,363	2,162	986	1,176
75	505	220	285	488	209	279	507	229	278
76	491	221	270	448	210	238	371	180	191
77	463	215	248	492	204	288	383	168	215
78	501	222	279	496	221	275	479	226	253
79	504	205	299	481	198	283	422	183	239
80～84	1,794	617	1,177	2,019	817	1,202	1,982	815	1,167
80	482	204	278	422	176	246	416	172	244
81	371	116	255	414	174	240	361	151	210
82	308	102	206	381	160	221	393	156	237
83	336	112	224	409	168	241	422	176	246
84	297	83	214	393	139	254	390	160	230
85～89	1,021	333	688	1,259	372	887	1,402	503	899
85	287	101	186	340	131	209	338	133	205
86	217	67	150	270	74	196	275	95	180
87	196	67	129	236	65	171	269	98	171
88	160	44	116	212	54	158	285	108	177
89	161	54	107	201	48	153	235	69	166
90～94	451	119	332	544	148	396	679	175	504
90	134	38	96	186	62	124	199	60	139
91	120	37	83	111	29	82	171	43	128
92	97	23	74	105	30	75	126	31	95
93	52	9	43	84	16	68	100	23	77
94	48	12	36	58	11	47	83	18	65
95～99	101	28	73	169	38	131	183	46	137
95	40	12	28	62	12	50	72	21	51
96	30	9	21	43	11	32	40	5	35
97	15	5	10	35	10	25	37	12	25
98	14	2	12	18	3	15	17	3	14
99	2	0	2	11	2	9	17	5	12
100歳以上	11	3	8	17	3	14	32	7	25
不詳	69	32	37	49	31	18	128	61	67

資料：総務省統計局「国勢調査結果」

20. 年齢、男女別人口（続）

(2) 旧鴨川市

年齢	平成7年			平成12年			年齢	平成7年			平成12年		
	総数	男	女	総数	男	女		総数	男	女	総数	男	女
総数	31,111	14,645	16,466	29,981	14,133	15,848	50～54歳	2,101	1,039	1,062	2,544	1,282	1,262
							50	369	191	178	512	265	247
0～4歳	1,250	643	607	1,119	544	575	51	441	216	225	578	289	289
0	265	125	140	236	131	105	52	404	197	207	563	285	278
1	247	122	125	206	91	115	53	442	237	205	565	289	276
2	253	146	107	223	111	112	54	445	198	247	326	154	172
3	230	119	111	209	92	117	55～59	1,952	956	996	2,079	1,022	1,057
4	255	131	124	245	119	126	55	442	217	225	371	197	174
5～9	1,419	735	684	1,234	628	606	56	310	160	150	422	201	221
5	279	141	138	260	132	128	57	344	166	178	411	199	212
6	269	137	132	258	127	131	58	444	223	221	445	234	211
7	288	142	146	259	139	120	59	412	190	222	430	191	239
8	291	143	148	219	107	112	60～64	2,172	1,063	1,109	1,995	968	1,027
9	292	172	120	238	123	115	60	407	192	215	453	217	236
10～14	1,741	869	872	1,388	721	667	61	413	206	207	321	163	158
10	360	167	193	272	138	134	62	447	208	239	360	172	188
11	336	177	159	268	139	129	63	434	221	213	441	215	226
12	339	177	162	277	141	136	64	471	236	235	420	201	219
13	378	176	202	289	140	149	65～69	2,218	1,059	1,159	2,114	1,010	1,104
14	328	172	156	282	163	119	65	442	194	248	405	186	219
15～19	1,858	893	965	1,486	722	764	66	423	203	220	390	192	198
15	319	156	163	345	165	180	67	444	221	223	437	200	237
16	418	229	189	327	188	139	68	458	233	225	425	211	214
17	426	229	197	333	173	160	69	451	208	243	457	221	236
18	378	174	204	301	128	173	70～74	1,861	783	1,078	2,089	967	1,122
19	317	105	212	180	68	112	70	469	224	245	400	179	221
20～24	1,825	702	1,123	1,469	570	899	71	383	158	225	394	187	207
20	339	113	226	229	89	140	72	333	128	205	412	198	214
21	360	136	224	256	106	150	73	346	142	204	442	217	225
22	408	155	253	297	107	190	74	330	131	199	441	186	255
23	344	133	211	336	122	214	75～79	1,462	564	898	1,705	670	1,035
24	374	165	209	351	146	205	75	354	141	213	423	199	224
25～29	1,587	754	833	1,785	898	887	76	283	114	169	341	130	211
25	359	153	206	357	177	180	77	286	119	167	310	113	197
26	318	158	160	368	174	194	78	249	83	166	328	122	206
27	340	166	174	392	192	200	79	290	107	183	303	106	197
28	328	172	156	316	165	151	80～84	1,020	347	673	1,154	408	746
29	242	105	137	352	190	162	80	234	89	145	300	115	185
30～34	1,570	785	785	1,586	775	811	81	213	78	135	237	84	153
30	359	179	180	343	172	171	82	222	72	150	215	82	133
31	279	139	140	340	176	164	83	183	58	125	181	51	130
32	328	146	182	337	162	175	84	168	50	118	221	76	145
33	285	161	124	320	166	154	85～89	529	190	339	677	213	464
34	319	160	159	246	99	147	85	141	52	89	181	59	122
35～39	1,623	820	803	1,536	774	762	86	119	40	79	154	59	95
35	302	155	147	350	171	179	87	117	42	75	139	40	99
36	310	160	150	286	142	144	88	94	36	58	111	32	79
37	318	163	155	305	136	169	89	58	20	38	92	23	69
38	351	170	181	292	166	126	90～94	202	56	146	264	80	184
39	342	172	170	303	159	144	90	63	15	48	75	23	52
40～44	2,078	1,049	1,029	1,627	827	800	91	51	15	36	67	23	44
40	376	185	191	299	159	140	92	46	18	28	56	17	39
41	396	207	189	305	148	157	93	25	5	20	39	8	31
42	408	196	212	318	166	152	94	17	3	14	27	9	18
43	397	194	203	347	172	175	95～99	29	9	20	49	12	37
44	501	267	234	358	182	176	95	11	3	8	21	3	18
45～49	2,603	1,323	1,280	2,076	1,041	1,035	96	8	2	6	13	4	9
45	528	271	257	384	181	203	97	7	4	3	9	2	7
46	600	306	294	392	201	191	98	3	-	3	2	1	1
47	578	298	280	413	209	204	99	-	-	-	4	2	2
48	576	293	283	402	200	202	100歳以上	2	-	2	5	1	4
49	321	155	166	485	250	235	不詳	9	6	3	-	-	-

20. 年齢、男女別人口（続）

(3) 旧天津小湊町

(各年10月1日現在)

年齢	平成7年			平成12年			年齢	平成7年			平成12年		
	総数	男	女	総数	男	女		総数	男	女	総数	男	女
総数	8,172	3,958	4,214	7,672	3,675	3,997	50～54歳	587	296	291	643	330	313
0～4歳	298	167	131	234	117	117	50	105	39	66	115	60	55
0	58	34	24	57	29	28	51	129	63	66	143	85	58
1	55	35	20	45	27	18	52	106	54	52	165	76	89
2	53	24	29	51	27	24	53	106	62	44	130	64	66
3	59	32	27	46	22	24	54	141	78	63	90	45	45
4	73	42	31	35	12	23	55～59	568	278	290	572	299	273
5～9	462	234	228	302	167	135	55	116	61	55	102	41	61
5	72	40	32	59	33	26	56	92	51	41	126	61	65
6	73	39	34	51	34	17	57	131	58	73	109	60	49
7	98	44	54	53	21	32	58	125	64	61	105	64	41
8	111	59	52	65	38	27	59	104	44	60	130	73	57
9	108	52	56	74	41	33	60～64	671	311	360	549	260	289
10～14	507	290	217	461	235	226	60	134	62	72	114	58	56
10	103	59	44	82	49	33	61	130	64	66	92	49	43
11	111	58	53	88	52	36	62	132	54	78	125	56	69
12	117	67	50	100	44	56	63	139	70	69	119	56	63
13	99	60	39	104	52	52	64	136	61	75	99	41	58
14	77	46	31	87	38	49	65～69	666	312	354	640	294	346
15～19	428	225	203	386	201	185	65	143	71	72	128	59	69
15	83	47	36	86	46	40	66	145	59	86	128	64	64
16	85	37	48	77	43	34	67	117	59	58	127	49	78
17	115	68	47	100	55	45	68	126	56	70	128	63	65
18	89	41	48	74	37	37	69	135	67	68	129	59	70
19	56	32	24	49	20	29	70～74	524	205	319	600	270	330
20～24	338	182	156	285	132	153	70	136	68	68	128	62	66
20	64	39	25	53	25	28	71	109	38	71	130	49	81
21	60	32	28	58	24	34	72	89	31	58	102	50	52
22	71	39	32	55	21	34	73	91	34	57	119	52	67
23	66	27	39	55	35	20	74	99	34	65	121	57	64
24	77	45	32	64	27	37	75～79	399	159	240	475	179	296
25～29	366	189	177	373	194	179	75	115	51	64	128	61	67
25	81	44	37	68	37	31	76	72	32	40	92	30	62
26	76	31	45	71	40	31	77	76	26	50	82	29	53
27	84	43	41	86	42	44	78	75	30	45	86	30	56
28	73	48	25	70	32	38	79	61	20	41	87	29	58
29	52	23	29	78	43	35	80～84	244	76	168	300	120	180
30～34	359	174	185	383	194	189	80	67	24	43	93	43	50
30	55	28	27	90	50	40	81	46	15	31	54	22	32
31	68	27	41	74	34	40	82	54	17	37	59	19	40
32	85	43	42	82	37	45	83	41	8	33	52	23	29
33	74	36	38	85	48	37	84	36	12	24	42	13	29
34	77	40	37	52	25	27	85～89	108	38	70	131	36	95
35～39	401	192	209	343	168	175	85	29	7	22	41	16	25
35	83	40	43	57	26	31	86	36	12	24	29	5	24
36	81	35	46	63	26	37	87	15	7	8	23	6	17
37	75	29	46	75	40	35	88	17	7	10	19	3	16
38	79	46	33	71	38	33	89	11	5	6	19	6	13
39	83	42	41	77	38	39	90～94	25	8	17	54	16	38
40～44	559	279	280	384	189	195	90	10	6	4	16	4	12
40	96	51	45	79	39	40	91	6	1	5	18	6	12
41	103	43	60	79	38	41	92	3	-	3	10	5	5
42	101	53	48	70	27	43	93	5	1	4	7	1	6
43	116	57	59	73	45	28	94	1	-	1	3	-	3
44	143	75	68	83	40	43	95～99	7	2	5	5	2	3
45～49	653	341	312	551	272	279	95	3	-	3	3	2	1
45	121	66	55	94	50	44	96	2	-	2	-	-	-
46	144	84	60	97	38	59	97	2	2	-	1	-	1
47	166	79	87	101	52	49	98	-	-	-	-	-	-
48	134	70	64	121	59	62	99	-	-	-	1	-	1
49	88	42	46	138	73	65	100歳以上 不詳	2	-	2	1	-	1

資料：総務省統計局「国勢調査結果」

21. 年齢（5歳階級）、配偶関係、男女別15歳以上人口

(1)新鴨川市

(各年10月1日現在)

年齢	15歳以上人口			男				女				
	総数	男	女	未婚	有配偶	死別	離別	未婚	有配偶	死別	離別	
	(平成22年)											
総数	31,788	14,807	16,981	4,287	9,124	740	613	3,505	9,119	3,346	956	
15～19歳	1,402	687	715	684	2	-	-	710	5	-	-	
20～24	1,403	577	826	535	37	-	3	740	73	-	11	
25～29	1,641	759	882	546	207	-	4	554	297	2	27	
30～34	1,846	887	959	412	443	-	27	333	573	2	48	
35～39	2,155	1,098	1,057	430	616	2	48	275	697	3	80	
40～44	2,009	981	1,028	304	631	3	41	183	708	15	118	
45～49	1,824	900	924	255	558	6	77	126	661	18	118	
50～54	2,008	1,021	987	246	703	10	60	85	784	32	85	
55～59	2,637	1,321	1,316	295	930	20	70	92	1,022	80	120	
60～64	3,296	1,636	1,660	273	1,192	53	112	104	1,252	169	133	
65～69	2,746	1,393	1,353	125	1,111	72	81	66	999	212	72	
70～74	2,408	1,127	1,281	95	906	70	54	59	799	359	60	
75～79	2,405	1,042	1,363	51	824	142	23	61	662	604	30	
80～84	2,019	817	1,202	27	616	163	9	53	415	692	36	
85～89	1,259	372	887	7	257	103	4	38	147	682	12	
90～94	544	148	396	2	77	69	-	19	22	345	3	
95～99	169	38	131	-	13	25	-	7	3	117	3	
100歳以上	17	3	14	-	1	2	-	-	-	14	-	
	(平成27年)											
総数	30,280	14,162	16,118	4,176	8,468	733	640	3,470	8,388	3,074	982	
15～19歳	1,308	625	683	624	-	-	-	674	4	-	-	
20～24	1,501	571	930	536	23	-	3	825	47	-	4	
25～29	1,435	697	738	494	175	-	5	441	240	-	28	
30～34	1,542	760	782	366	351	-	21	282	444	1	39	
35～39	1,736	854	882	331	473	1	45	212	586	2	67	
40～44	2,101	1,076	1,025	366	655	2	42	233	687	5	92	
45～49	1,982	969	1,013	275	621	6	55	185	681	19	119	
50～54	1,735	863	872	233	544	4	75	107	619	31	108	
55～59	1,991	995	996	213	694	12	68	78	773	50	93	
60～64	2,654	1,314	1,340	264	933	31	75	84	1,009	100	136	
65～69	3,238	1,605	1,633	241	1,170	68	112	115	1,155	223	132	
70～74	2,617	1,301	1,316	120	1,012	84	73	57	890	299	59	
75～79	2,162	986	1,176	64	782	99	34	62	604	451	47	
80～84	1,982	815	1,167	34	593	165	21	45	406	679	27	
85～89	1,402	503	899	12	333	149	7	42	188	644	22	
90～94	679	175	504	3	91	77	4	23	51	421	7	
95～99	183	46	137	-	18	28	-	5	4	125	2	
100歳以上	32	7	25	-	-	7	-	-	-	24	-	

注) 総数には配偶関係不詳を含む。

資料：総務省統計局「国勢調査結果」

21. 年齢（5歳階級）、配偶関係、男女別15歳以上人口（続）

(2) 旧鴨川市

(各年10月1日現在)

年齢	15歳以上人口			男				女				
	総数	男	女	未婚	有配偶	死別	離別	未婚	有配偶	死別	離別	
	(平成12年)											
総数	26,240	12,240	14,000	3,274	8,043	570	341	2,777	8,037	2,611	554	
15～19歳	1,486	722	764	719	3	-	-	755	9	-	-	
20～24	1,469	570	899	491	76	-	3	775	118	-	6	
25～29	1,785	898	887	607	282	-	9	460	400	-	26	
30～34	1,586	775	811	319	437	1	18	191	573	1	46	
35～39	1,536	774	762	237	503	2	31	102	599	4	57	
40～44	1,627	827	800	182	611	6	27	73	668	14	44	
45～49	2,076	1,041	1,035	242	755	7	36	70	850	33	81	
50～54	2,544	1,282	1,262	198	1,000	17	64	74	1,040	63	84	
55～59	2,079	1,022	1,057	95	845	33	48	45	864	90	57	
60～64	1,995	968	1,027	90	809	26	42	51	770	154	52	
65～69	2,114	1,010	1,104	50	862	70	28	46	770	252	32	
70～74	2,089	967	1,122	26	825	96	20	42	685	366	28	
75～79	1,705	670	1,035	12	544	103	10	44	453	514	22	
80～84	1,154	408	746	4	307	90	4	21	190	517	14	
85～89	677	213	464	-	145	67	1	20	41	396	4	
90～94	264	80	184	2	38	40	-	7	6	168	1	
95～99	49	12	37	-	1	11	-	1	1	35	-	
100歳以上	5	1	4	-	-	1	-	-	-	4	-	

(3) 旧天津小湊町

年齢	15歳以上人口			男				女				
	総数	男	女	未婚	有配偶	死別	離別	未婚	有配偶	死別	離別	
	(平成12年)											
総数	6,675	3,156	3,519	881	2,021	150	103	615	2,047	716	140	
15～19歳	386	201	185	201	-	-	-	183	2	-	-	
20～24	285	132	153	114	17	1	-	125	24	-	4	
25～29	373	194	179	139	51	-	4	88	88	-	3	
30～34	383	194	189	91	99	-	4	63	116	1	9	
35～39	343	168	175	66	94	-	8	30	126	3	16	
40～44	384	189	195	51	128	-	10	13	165	3	14	
45～49	551	272	279	63	191	2	16	27	224	6	22	
50～54	643	330	313	85	222	3	20	24	252	18	19	
55～59	572	299	273	26	253	8	12	11	230	18	14	
60～64	549	260	289	22	208	14	16	7	222	49	10	
65～69	640	294	346	10	257	17	9	10	223	99	14	
70～74	600	270	330	8	228	31	3	11	199	113	7	
75～79	475	179	296	2	147	30	-	16	129	147	4	
80～84	300	120	180	3	94	22	1	6	33	138	3	
85～89	131	36	95	-	24	12	-	1	12	82	-	
90～94	54	16	38	-	8	8	-	-	2	35	1	
95～99	5	2	3	-	-	2	-	-	-	3	-	
100歳以上	1	-	1	-	-	-	-	-	-	1	-	

注) 総数には配偶関係不祥を含む。

資料: 総務省統計局 「国勢調査結果」

22. 県内各市および安房郡内町村の年齢構造割合

(平成27年10月1日現在)

市町村	人口総数	年齢構造の割合					
		0歳～14歳		15歳～64歳		65歳以上	
		人口	割合	人口	割合	人口	割合
千葉県	6,222,666	762,112	12.4	3,779,812	61.7	1,584,419	25.9
市部	6,012,551	741,329	12.5	3,662,857	61.9	1,512,546	25.6
千葉市	971,882	122,062	12.7	597,580	62.4	238,213	24.9
銚子市	64,415	5,780	9.0	36,797	57.3	21,627	33.7
川崎市	481,732	49,931	11.4	284,939	64.8	104,735	23.8
船橋市	622,890	82,258	13.3	391,731	63.5	142,446	23.1
館山市	47,464	5,205	11.0	24,640	52.1	17,486	36.9
木更津市	134,141	17,688	13.3	80,841	60.7	34,730	26.1
松戸市	483,480	56,055	11.8	296,656	62.5	121,666	25.6
野田市	153,583	19,075	12.5	91,030	59.6	42,678	27.9
茂原市	89,688	9,596	10.9	51,480	58.6	26,767	30.5
成田市	131,190	18,347	14.1	83,806	64.6	27,531	21.2
佐倉市	172,739	20,505	11.9	102,334	59.4	49,464	28.7
東金市	60,652	6,847	11.4	37,906	63.0	15,418	25.6
旭市	66,586	8,119	12.2	39,616	59.6	18,706	28.2
習志野市	167,909	22,309	13.3	107,781	64.3	37,455	22.4
柏市	413,954	52,766	13.0	255,018	62.7	99,189	24.4
勝浦市	19,248	1,419	7.4	10,555	54.9	7,265	37.8
市原市	274,656	32,976	12.2	167,270	61.7	70,814	26.1
流山市	174,373	24,745	14.3	106,813	61.6	41,953	24.2
八千代市	193,152	27,283	14.1	118,963	61.6	46,873	24.3
我孫子市	131,606	16,072	12.3	77,445	59.1	37,579	28.7
鴨川市	33,932	3,524	10.4	17,985	53.2	12,295	36.4
鎌ヶ谷市	108,917	13,793	12.7	65,442	60.4	29,115	26.9
君津市	86,033	9,845	11.5	51,359	60.0	24,339	28.5
富津市	45,601	4,271	9.4	25,510	56.1	15,684	34.5
浦安市	164,024	23,336	14.3	113,576	69.8	25,836	15.9
四街道市	89,245	11,888	13.4	51,765	58.4	24,975	28.2
袖ヶ浦市	60,952	8,253	13.6	37,334	61.5	15,143	24.9
八街市	70,734	7,778	11.0	44,540	63.2	18,124	25.7
印西市	92,670	13,825	15.0	59,599	64.5	18,943	20.5
白井市	61,674	9,634	15.7	37,404	60.9	14,381	23.4
富里市	49,636	5,888	12.0	31,213	63.4	12,161	24.7
南房総市	39,033	3,608	9.2	18,585	47.6	16,826	43.1
匝瑳市	37,261	4,114	11.1	21,180	57.0	11,873	31.9
香取市	77,499	7,992	10.3	43,739	56.6	25,544	33.1
山武市	52,222	5,214	10.0	30,788	59.1	16,121	30.9
いすみ市	38,594	3,691	9.6	20,186	52.4	14,679	38.1
大網白里市	49,184	5,637	11.5	29,451	60.1	13,912	28.4
鋸南町	8,022	646	8.1	3,880	48.4	3,492	43.6

注) 人口総数は年齢不詳を含むので各項目の和と一致しない。

資料：総務省統計局「国勢調査報告」

23. 世帯人員別一般世帯数、一般世帯人員および1世帯当たり人員 (平成27年10月1日現在)

総数	世帯人員が1人	一般世帯									一般世帯人員	1世帯当たり人員
		2人	3人	4人	5人	6人	7人	8人	9人	10人以上		
14,412	5,231	4,334	2,326	1,440	655	272	110	33	8	3	32,681	2.27

資料：総務省統計局「国勢調査結果」

24. 経済構成、世帯の主な就業者の産業別普通世帯数 (平成27年10月1日現在)

総数	農林漁業就業者世帯	農林漁業・非農林漁業就業者混合世帯	非農林漁業就業者世帯	非就業者世帯	分類不能の世帯
14,412	684	584	8,470	4,444	230

注) 総数には分類不能の世帯を含む。

資料：総務省統計局「国勢調査結果」

25. 夜間（常住）人口、昼間人口、人口集中地区人口および面積、人口密度

(1) 新鴨川市

(各年10月1日現在)

年次	面積 (km ²)	人 口					人口集中地区	人口密度 (人/km ²)
		夜間	昼間	流出入人口状況				
				流出入の差	流入	流出		
平成 17年	191.30	36,406	37,337	931	4,303	3,372	-	-
22	191.30	35,766	36,668	902	4,127	3,225	-	-
27	191.14	33,932	34,979	1,047	4,157	3,110	-	-

(2) 旧鴨川市

年次	面積 (km ²)	人 口					人口集中地区	人口密度 (人/km ²)
		夜間	昼間	流出入人口状況				
				流出入の差	流入	流出		
平成 2年	147.20	31,208	32,339	1,131	4,240	3,109	5,157	5,157.0
7	147.29	31,102	32,535	1,433	4,588	3,155	5,075	4,126.0
12	147.35	29,981	31,430	1,449	4,727	3,278	-	-

(3) 旧天津小湊町

年次	面積 (km ²)	人 口					人口集中地区	人口密度 (人/km ²)
		夜間	昼間	流出入人口状況				
				流出入の差	流入	流出		
平成 2年	43.89	8,634	7,516	△ 1,118	819	1,937	-	-
7	43.95	8,172	7,139	△ 1,033	880	1,913	-	-
12	43.95	7,672	6,705	△ 967	883	1,850	-	-

資料：総務省統計局「国勢調査結果」

26. 世帯の家族類型別一般世帯数、一般世帯人員、親族人員および1世帯当たり親族人員

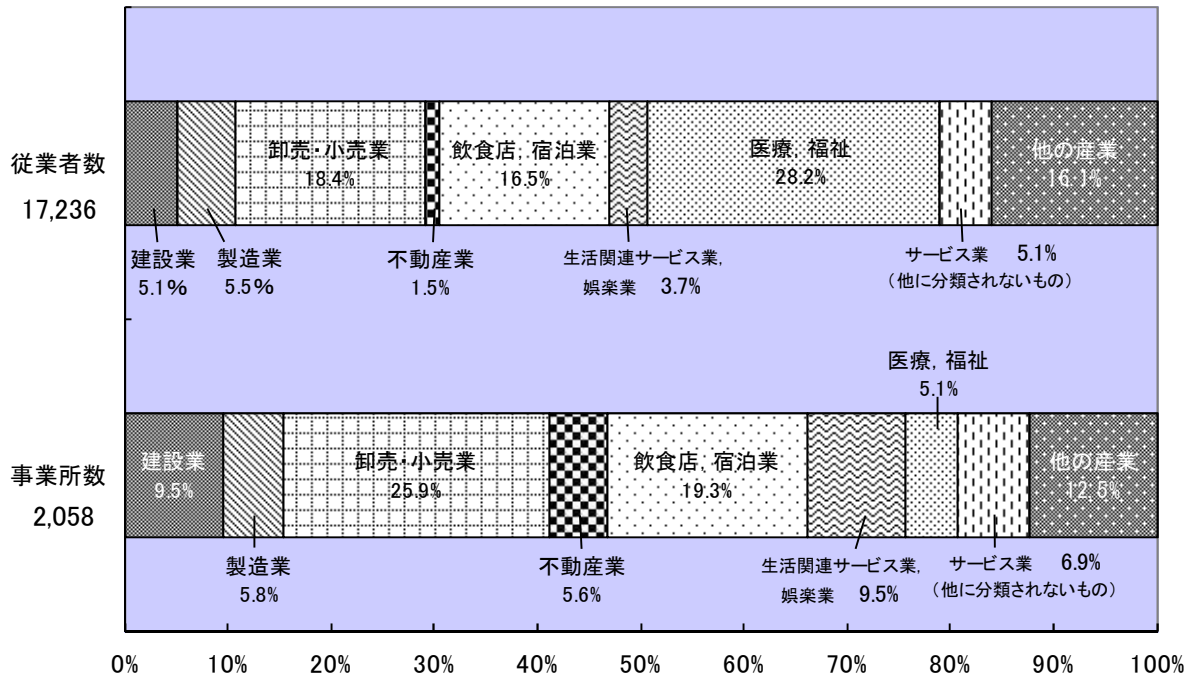
(平成27年10月1日現在)

区 分	一 般 世帯数	一般世帯 人 員	(再掲)			(再掲)			(再掲)	
			6歳未満親族のいる一般世帯			18歳未満親族のいる一般世帯			3世代世帯	
			世帯数	世帯人員	6歳未満 世帯人員	世帯数	世帯人員	18歳未満 世帯人員	世帯数	世帯人員
総 数	14,412	32,681	968	4,260	1,252	2,441	10,390	4,247	1,195	6,002
親 族 世 帯	9,075	27,150	963	4,232	1,247	2,425	10,323	4,225	1,189	5,968
核 家 族 世 帯	7,087	18,724	700	2,714	893	1,665	6,232	2,923	-	-
夫婦のみの世帯	3,125	6,250	-	-	-	-	-	-	-	-
夫婦と子供から成る世帯	2,727	9,716	656	2,592	845	1,461	5,676	2,606	-	-
男親と子供から成る世帯	206	467	2	6	3	25	73	43	-	-
女親と子供から成る世帯	1,029	2,291	42	116	45	179	483	274	-	-
そ の 他 の 親 族 世 帯	1,988	8,426	263	1,518	354	760	4,091	1,302	1,189	5,968
夫婦と両親から成る世帯	97	388	-	-	-	-	-	-	-	-
夫婦とひとり親から成る世帯	399	1,197	-	-	-	-	-	-	-	-
夫婦,子供と両親から成る世帯	292	1,713	79	489	106	218	1,319	410	292	1,713
夫婦,子供とひとり親から成る世帯	450	2,047	57	278	72	213	1,034	340	450	2,047
夫婦と他の親族(親,子供を含まない) から成る世帯	57	178	2	6	2	14	46	16	-	-
夫婦,子供と他の親族(親を含まない) から成る世帯	163	770	32	163	40	107	524	167	134	638
夫婦,親と他の親族(子供を含まない) から成る世帯	46	248	6	43	10	11	77	22	21	127
夫婦,子供,親と他の親族から成る世帯	122	814	64	444	95	106	724	209	122	814
兄弟姉妹のみから成る世帯	127	266	-	-	-	-	-	-	-	-
他に分類されない親族世帯	235	805	23	95	29	91	367	138	170	629
非 親 族 を 含 む 世 帯	101	280	5	28	5	12	63	18	6	34
単 独 世 帯	5,231	5,231	-	-	-	4	4	4	-	-

資料:総務省統計局「国勢調査結果」

V 事業所

産業大分類別事業所数および従業者数の構成比



資料：平成 26 年経済センサス-基礎調査

27. 産業（大分類）別事業所数および従業者数

(10月1日現在)

産業大分類	平成18年	
	事業所数	従業者数
総数	2,348	17,930
農 林 漁 業	11	58
鉱 業	1	14
建 設 業	238	1,372
製 造 業	113	1,319
電 気・ガ ス・熱 供 給・水 道 業	5	36
情 報 通 信 業	9	45
運 輸 業	37	604
卸 売・小 売 業	709	4,029
金 融・保 険 業	20	195
不 動 産 業	102	191
飲 食 店、宿 泊 業	475	2,937
医 療、福 祉	94	3,701
教 育、学 習 支 援 業	85	978
複 合 サ ー ビ ス 事 業	29	325
サ ー ビ ス 業（他 に 分 類 さ れ な い も の）	396	1,732
公 務（他 に 分 類 さ れ な い も の）	24	394

(7月1日現在)

産業大分類	平成21年	
	事業所数	従業者数
総数	2,277	18,464
農 林 漁 業	18	180
鉱 業	1	13
建 設 業	231	1,070
製 造 業	112	1,245
電 気・ガ ス・熱 供 給・水 道 業	4	26
情 報 通 信 業	12	52
運 輸 業	41	677
卸 売・小 売 業	640	3,886
金 融・保 険 業	26	241
不 動 産 業	122	271
学 術 研 究、専 門・技 術 サ ー ビ ス 業	47	185
飲 食 店、宿 泊 業	439	3,377
生 活 関 連 サ ー ビ ス 業、娯 楽 業	208	759
教 育、学 習 支 援 業	81	912
医 療、福 祉	100	4,075
複 合 サ ー ビ ス 事 業	24	177
サ ー ビ ス 業（他 に 分 類 さ れ な い も の）	146	934
公 務（他 に 分 類 さ れ る も の を 除 く）	25	384

(2月1日現在)

(7月1日現在)

産業大分類	平成24年		平成26年	
	事業所数	従業者数	事業所数	従業者数
総数	2,011	16,324	2,058	17,236
農 林 漁 業	17	190	15	132
鉱 業	1	12	-	-
建 設 業	202	945	195	874
製 造 業	116	1,048	119	947
電 気・ガ ス・熱 供 給・水 道 業	-	-	3	24
情 報 通 信 業	9	43	8	21
運 輸 業	37	619	33	528
卸 売・小 売 業	567	3,397	532	3,178
金 融・保 険 業	22	226	23	229
不 動 産 業	111	250	115	254
学 術 研 究、専 門・技 術 サ ー ビ ス 業	43	154	45	170
飲 食 店、宿 泊 業	414	3,125	398	2,846
生 活 関 連 サ ー ビ ス 業、娯 楽 業	195	641	195	634
教 育、学 習 支 援 業	39	481	83	1,019
医 療、福 祉	83	4,084	104	4,852
複 合 サ ー ビ ス 事 業	22	175	22	239
サ ー ビ ス 業（他 に 分 類 さ れ な い も の）	133	934	143	884
公 務（他 に 分 類 さ れ る も の を 除 く）	-	-	25	405

資料：総務省統計局報告「事業所・企業統計調査」・「平成21年経済センサス-基礎調査」・「平成24年経済センサス-活動調査」
平成26年経済センサス-基礎調査結果

28. 産業（大分類）常用雇用者規模別民営事業所数および従業者数

（平成26年7月1日現在）

産業大分類	総 数		民 営					
			1～4人		5～9人		10～19人	
	事業所数	従業者数	事業所数	従業者数	事業所数	従業者数	事業所数	従業者数
全 産 業	2,058	17,236	1,351	2,714	309	2,001	174	2,309
農 林 漁 業	15	132	9	20	4	27	-	-
鉱 業	-	-	-	-	-	-	-	-
建 設 業	195	874	134	274	39	261	17	211
製 造 業	119	947	65	144	31	212	12	165
電気・ガス・熱供給・水道業	3	24	-	-	-	-	-	-
情 報 通 信 業	8	21	7	14	1	7	-	-
運 輸 業	33	528	12	34	6	42	3	42
卸 売 ・ 小 売 業	531	3,178	355	756	93	593	61	825
金 融 ・ 保 険 業	23	229	11	24	2	12	6	77
不 動 産 ， 物 品 賃 貸 業	115	254	100	149	11	62	2	23
学術研究，専門・技術サービス業	45	170	31	62	7	39	4	48
宿 泊 ， 飲 食 サ ー ビ ス 業	398	2,846	280	578	58	367	30	378
生活関連サービス業，娯楽業	195	634	168	301	14	86	8	98
教 育 ， 学 習 支 援 業	83	1,019	29	42	3	20	4	58
医 療 ， 福 祉	104	4,852	30	71	19	129	17	248
複 合 サ ー ビ ス 事 業	22	239	12	37	5	39	4	55
サービス業(他に分類されないもの)	143	884	108	208	16	105	6	81
公務(他に分類されるものを除く)	25	405	-	-	-	-	-	-

産業大分類	民 営					国、地方公共団体	
	20～29人		30人以上		派遣・下請 従業者のみ		
	事業所数	従業者数	事業所数	従業者数	事業所数	事業所数	従業者数
全 産 業	50	1,217	70	7,621	5	99	1,374
農 林 漁 業	-	-	2	85	-	-	-
鉱 業	-	-	-	-	-	-	-
建 設 業	4	98	1	30	-	-	-
製 造 業	6	134	3	292	2	-	-
電気・ガス・熱供給・水道業	-	-	-	-	-	3	24
情 報 通 信 業	-	-	-	-	-	-	-
運 輸 業	4	94	5	311	-	3	5
卸 売 ・ 小 売 業	12	300	10	704	-	-	-
金 融 ・ 保 険 業	3	82	1	34	-	-	-
不 動 産 ， 物 品 賃 貸 業	1	20	-	-	1	-	-
学術研究，専門・技術サービス業	-	-	-	-	-	3	21
宿 泊 ， 飲 食 サ ー ビ ス 業	9	226	19	1,270	1	1	27
生活関連サービス業，娯楽業	2	51	2	81	-	1	17
教 育 ， 学 習 支 援 業	3	65	4	347	-	40	487
医 療 ， 福 祉	5	122	16	3,980	-	17	302
複 合 サ ー ビ ス 事 業	-	-	1	108	-	-	-
サービス業(他に分類されないもの)	1	25	6	379	-	6	86
公務(他に分類されるものを除く)	-	-	-	-	-	25	405

資料：経済センサス-基礎調査結果

29. 地区別、産業（大分類）別事業所数

(平成26年7月1日現在)

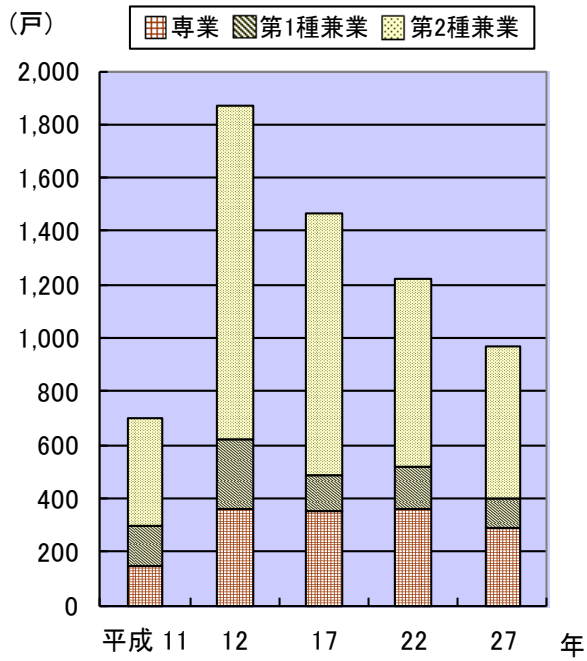
地区	総数	農林 漁業	鉱業	建設業	製造業	電 気 ガ ス 熱供給 水道業	情 報 通信業	運 輸 業 郵便業	卸 売 業 小 売 業	金 融 保 險 業	不 動 産 物 品 賃 貸 業	学 術 研 究, 専 門・ 技 術 サ ー ビ ス 業
総 数	2,058	15	-	195	119	3	8	33	532	23	115	45
鴨 川	648	4	-	43	29	1	3	11	179	11	45	24
東 条	310	1	-	39	9	1	4	5	65	4	26	8
西 条	150	-	-	19	6	-	1	2	46	1	8	6
田 原	71	-	-	8	6	-	-	-	18	-	3	1
大 山	36	2	-	2	5	-	-	1	9	-	-	-
吉 尾	96	4	-	9	6	-	-	2	32	-	1	1
主 基	47	1	-	5	7	-	-	-	10	-	1	-
曾 呂	54	-	-	5	4	-	-	2	13	-	1	1
太 海	125	-	-	10	7	-	-	2	22	1	4	-
江 見	89	1	-	14	7	-	-	1	24	-	2	-
小 湊	69	-	-	1	5	-	-	2	23	1	4	2
内 浦	109	1	-	8	5	1	-	2	18	1	12	-
天 津	195	1	-	25	13	-	-	3	50	3	8	2
浜 荻	48	-	-	6	9	-	-	-	18	1	-	-
清 澄	8	-	-	-	-	-	-	-	5	-	-	-
四方木	3	-	-	1	1	-	-	-	-	-	-	-

地区	宿 泊 業 飲 食 サ ー ビ ス 業	生 活 関 連 サ ー ビ ス 業 娯 楽 業	教 育 学 習 支 援 業	医 療 福 祉	複 合 サ ー ビ ス 事 業	サ ー ビ ス 業	公 務
総 数	398	195	83	104	22	143	25
鴨 川	133	66	24	26	2	39	8
東 条	69	24	14	21	1	17	2
西 条	16	16	6	10	2	10	1
田 原	9	9	4	2	1	10	-
大 山	3	5	1	1	1	4	2
吉 尾	14	5	4	9	2	5	2
主 基	3	9	1	1	1	7	1
曾 呂	10	5	3	3	1	6	-
太 海	47	8	4	11	2	6	1
江 見	10	8	4	4	3	9	2
小 湊	12	14	1	-	1	3	-
内 浦	26	8	5	6	2	11	3
天 津	40	15	10	10	2	10	3
浜 荻	5	3	1	-	1	4	-
清 澄	-	-	1	-	-	2	-
四方木	1	-	-	-	-	-	-

資料：経済センサス-基礎調査結果

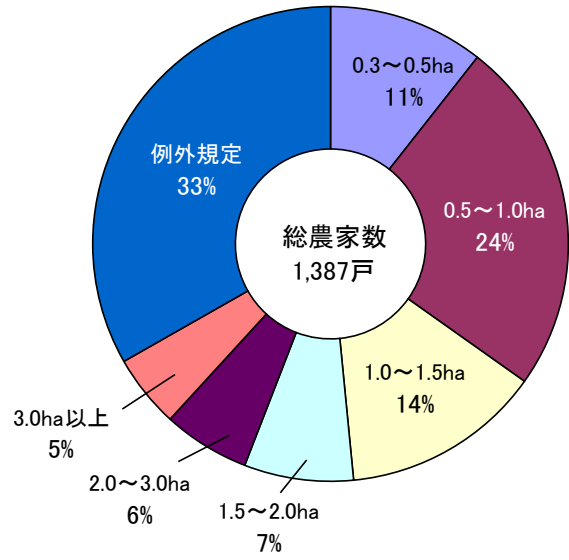
VI 農林水産業

専業別農家数の推移(各年2月1日)



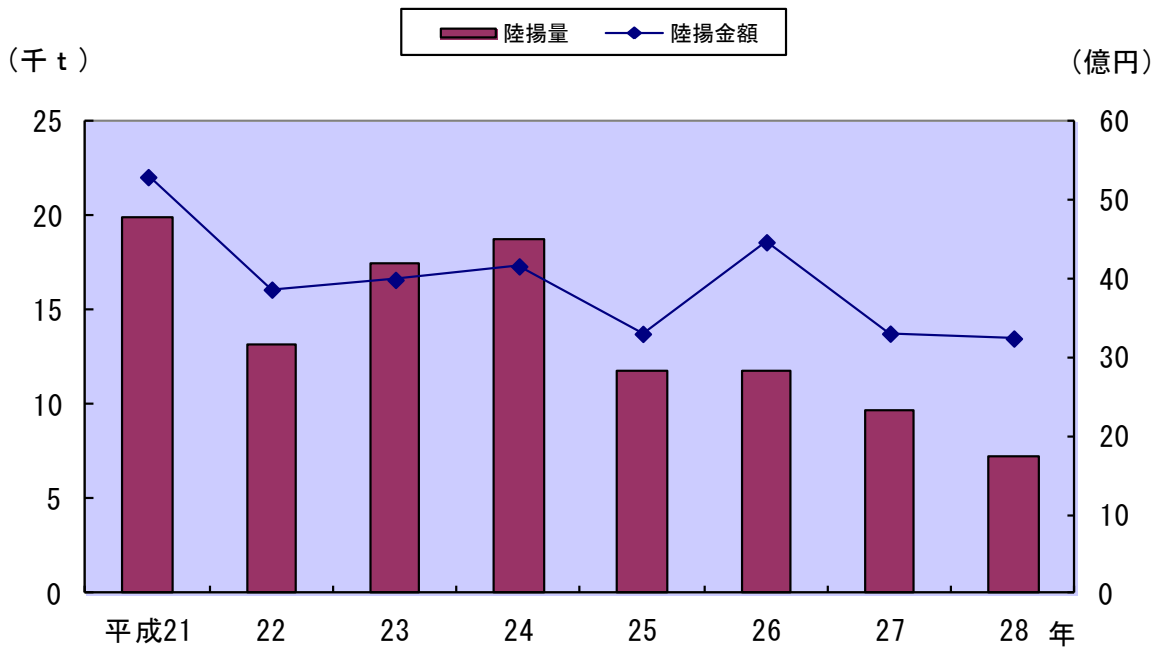
資料：農林業センサス

経営耕地面積規模別農家数割合
(平成27年2月1日現在)



資料：農林業センサス

水産物陸揚量および陸揚金額の推移(属地)



資料：農水商工課

30. 地区・経営耕地種類別面積

(各年2月1日現在) 単位：a

年・旧町村	総数	田	畑	樹園地		
				計	果樹園	その他の樹園地
平成11年	77,725	67,503	9,449	773	653	120
旧鴨川市	76,004	65,991	9,328	685	645	40
旧天津小湊町	1,721	1,512	121	88	8	80
12	175,744	154,574	18,529	2,641	1,902	...
旧鴨川市	171,132	150,897	18,002	2,233	1,834	...
旧天津小湊町	4,612	3,677	527	408	68	...
17	149,617	133,088	14,324	2,205
旧鴨川市	146,748	130,445	14,119	2,184
旧天津小湊町	2,869	2,643	205	21
22	146,092	132,261	11,573	2,258
旧鴨川市	143,569	130,181	11,270	2,118
旧天津小湊町	2,523	2,080	303	140
27	125,952	115,266	8,641	2,045
(旧町村別)						
江見	2,315	1,263	934	118
太海	650	470	180	-
曾呂	7,530	5,724	1,369	437
大山	10,844	9,521	882	441
吉尾	21,897	20,567	1,048	282
主基	26,133	24,881	989	263
田原	21,114	20,493	616	5
鴨川	6,699	6,174	481	44
西条	13,482	12,598	642	242
東条	13,821	12,188	1,420	213
天津	X	X	X	X
小湊	623	607	16	-
龜山	X	X	X	X

資料：農林業センサス・農業基本調査

注)平成11年は一部調査。(世帯員のうち、65歳未満で農業従事日数60日以上の人がある世帯のみ)

平成12年の果樹園面積、平成17、22、27年の各面積は販売農家の数値である。

旧町村の内訳は、昭和25年2月1日現在の町村である。

31. 地区・専兼業種類別農家数

(各年2月1日現在) 単位：戸

年・旧町村	総 数	専 業	兼 業			1種兼業			2種兼業		
			総 数	1 種 兼 業	2 種 兼 業	雇われ兼業		自営業	雇われ兼業		自営業
						恒常的 勤 務	日 雇 臨時雇 出稼ぎ		恒常的 勤 務	日 雇 臨時雇 出稼ぎ	
平成 11 年	698	144	554	151	403	89	46	16	308	45	50
旧鴨 川 市	675	141	534	147	387	86	46	15	296	43	48
旧天津小湊町	23	3	20	4	16	3	-	1	12	2	2
12	1,867	362	1,505	261	1,244
旧鴨 川 市	1,801	351	1,450	257	1,193
旧天津小湊町	66	11	55	4	51
17	1,463	350	1,113	135	978
旧鴨 川 市	1,419	344	1,075	133	942
旧天津小湊町	44	6	38	2	36
22	1,218	358	860	162	698
旧鴨 川 市	1,187	351	836	159	677
旧天津小湊町	31	7	24	3	21
27	965	286	679	116	563
(旧町村別)											
江 見	44	22	22	6	16
太 海	13	3	10	1	9
曾 呂	97	34	63	11	52
大 山	110	33	77	6	71
吉 尾	135	42	93	13	80
主 基	152	52	100	20	80
田 原	140	30	110	17	93
鴨 川	45	8	37	3	34
西 条	91	22	69	14	55
東 条	119	37	82	21	61
天 津	8	X	X	X	X
小 湊	10	2	8	1	7
亀 山	1	X	X	X	X

資料：農林業センサス・農業基本調査

注)平成11年は一部調査。平成12、17、22、27年は販売農家の数値である。
旧市町の内訳は、昭和25年2月1日現在の町村である。

32. 地区別農家人口および農業従事者数

(各年2月1日現在)

年・旧町村	常 住 世 帯 人 員							
	総 数			14歳以下		15歳以上		農 業 従事者数
	計	男	女	計	(うち)男	計	(うち)男	
平成 11 年	2,819	1,326	1,493	311	138	2,508	1,188	1,845
旧鴨川市	2,734	1,287	1,447	306	136	2,428	1,151	1,790
旧天津小湊町	85	39	46	5	2	80	37	55
12	8,802	4,314	4,488	957	471	7,845	3,843	5,908
旧鴨川市	8,400	4,116	4,284	921	450	7,479	3,666	5,650
旧天津小湊町	402	198	204	36	21	366	177	258
17	5,618	2,767	2,851	557	272	5,061	2,495	3,874
旧鴨川市	5,449	2,685	2,764	546	265	4,903	2,420	3,758
旧天津小湊町	169	82	87	11	7	158	75	116
22	4,328	2,125	2,203	369	182	3,959	1,943	3,012
旧鴨川市	4,214	2,070	2,144	358	178	3,856	1,892	2,935
旧天津小湊町	114	55	59	11	4	103	51	77
27	3,190	1,612	1,578	239	126	2,951	1,486	2,270
(旧町村別)								
江見	152	75	77	17	11	135	64	100
太海	41	19	22	-	-	41	19	34
曾呂	318	158	160	26	12	292	146	230
大山	340	171	169	16	8	324	163	258
吉尾	413	205	208	23	7	390	198	305
主基	488	252	236	35	24	453	228	356
田原	461	241	220	40	21	421	220	318
鴨川	169	87	82	16	10	153	77	114
西条	323	166	157	27	13	296	153	224
東条	423	208	215	31	17	392	191	291
天津	X	X	X	X	X	0	0	X
小湊	28	14	14	2	1	26	13	20
亀山	X	X	X	X	X	0	0	X

資料：農林業センサス・農業基本調査

注)平成11年は一部調査。

平成17、22、27年は販売農家の数値である。

旧市町の内訳は、昭和25年2月1日現在の町村である。

33. 地区別農家世帯員の就業状態

(各年2月1日現在)

年・旧町村	総 数		自営農業だけに 従事した人		自営農業とその他の 仕事に従事した人		その他の 仕事だけに 従事した人	仕事に 従事しな かった人
		(うち)男		(うち)男	自営農業が主	その他の 仕事 が主		
平成9年	2,728	1,310	1,194	508	130	701	283	420
旧鴨川市	2,631	1,264	1,163	497	129	662	271	406
旧天津小湊町	97	46	31	11	1	39	12	14
10	8,099	3,943	2,768	1,172	206	2,663	1,019	1,443
旧鴨川市	7,651	3,724	2,641	1,122	200	2,500	950	1,360
旧天津小湊町	448	219	127	50	6	163	69	83
11	2,508	1,188	1,075	458	100	670	272	391
旧鴨川市	2,428	1,151	1,049	446	95	646	262	376
旧天津小湊町	80	37	26	12	5	24	10	15
12	6,555	3,212	2,608	1,131	250	2,183	573	941
旧鴨川市	6,323	3,100	2,533	1,095	243	2,092	552	903
旧天津小湊町	232	112	75	36	7	91	21	38
17	5,061	2,495	1,926	868	404	1,544	504	683
旧鴨川市	4,903	2,420	1,882	851	392	1,484	489	656
旧天津小湊町	158	75	44	17	12	60	15	27
(旧鴨川市)								
江見	237	117	136	61	17	37	17	30
太海	126	58	45	21	28	20	21	12
曾呂	550	277	206	84	66	154	59	65
大山	545	264	169	79	55	185	50	86
吉尾	684	334	280	132	45	221	53	85
主基	768	378	264	117	52	256	78	118
田原	675	342	249	119	50	211	67	98
鴨川	189	96	86	42	8	52	24	19
西条	419	208	161	74	21	142	47	48
東条	710	346	286	122	50	206	73	95
(旧天津小湊町)								
天津	63	31	13	6	10	21	7	12
小湊	84	39	27	10	2	34	8	13
亀山	11	5	4	1	-	5	-	2

資料：農林業センサス・農業基本調査

注)平成9、11年は一部調査。平成12、17年は販売農家の数値である。

旧市町の内訳は、昭和25年2月1日現在の町村である。

34. 地区別農用機械所有台数

(各年2月1日現在) 単位：台

年・旧町村	動力耕うん機 農用トラクター	動力田植機	バインダー	自脱型 コンバイン	米麦用乾燥機
平成 11 年	1,111	549	242	434	505
旧鴨川市	1,081	533	231	421	488
旧天津小湊町	30	16	11	13	17
12	2,592	1,478	607	1,203	1,267
旧鴨川市	2,521	1,433	579	1,164	1,222
旧天津小湊町	71	45	28	39	45
17	1,257	1,193	…	1,140	…
旧鴨川市	1,220	1,155	…	1,105	…
旧天津小湊町	37	38	…	35	…
22	1,054	983	…	889	…
旧鴨川市	1,026	958	…	864	…
旧天津小湊町	28	25	…	25	…
27	847	717	…	667	…
(旧町村別)					
江見	14	9	…	9	…
太海	7	10	…	9	…
曾呂	70	70	…	62	…
大山	89	88	…	75	…
吉尾	125	96	…	74	…
主基	160	122	…	117	…
田原	136	120	…	117	…
鴨川	48	40	…	42	…
西条	87	73	…	72	…
東条	95	76	…	75	…
天津	X	X	…	X	…
小湊	8	8	…	9	…
亀山	X	X	…	X	…

資料：農林業センサス・農業基本調査

注) 平成11年は一部調査。平成12、17、22、27年は販売農家の数値である。

旧町村の内訳は、昭和25年2月1日現在の町村である。

35. 地区・経営耕地面積規模別農家数

(各年2月1日現在) 単位：戸

年・旧町村	総数	0.1ha以上 0.3ha未満	0.3~0.5	0.5~1.0	1.0~1.5	1.5~2.0	2.0~3.0	3.0ha 以上	例外規定
平成11年	698	54	63	242	180	85	47	16	11
旧鴨川市	675	52	60	228	179	82	47	16	11
旧天津小湊町	23	2	3	14	1	3	-	-	-
12	2,278	473	393	786	370	134	60	26	36
旧鴨川市	2,169	429	362	758	367	132	60	26	35
旧天津小湊町	109	44	31	28	3	2	-	-	1
17	1,922	-	281	600	296	124	65	41	515
旧鴨川市	1,844	-	266	575	294	123	64	41	481
旧天津小湊町	78	-	15	25	2	1	1	-	34
22	1,676	-	189	480	254	121	67	58	507
旧鴨川市	1,606	-	181	464	251	120	64	58	468
旧天津小湊町	70	-	X	16	3	1	X	-	39
27	1,387	-	147	336	189	103	82	69	461
(旧町村別)									
江見	78	-	9	8	5	2	1	-	53
太海	48	-	4	5	1	-	-	-	38
曾呂	165	-	25	45	15	2	2	1	75
大山	166	-	33	48	14	9	2	3	57
吉尾	183	-	22	41	28	12	15	16	49
主基	183	-	7	53	34	18	18	21	32
田原	161	-	10	39	37	28	14	12	21
鴨川	57	-	7	16	7	6	5	4	12
西条	127	-	7	22	28	14	15	5	36
東条	172	-	18	48	19	11	9	7	65
天津	23	-	X	X	X	X	X	X	X
小湊	20	-	4	6	-	-	-	-	10
亀山	4	-	X	X	X	X	X	X	X

資料：農林業センサス・農業基本調査

注) 平成11年は一部調査。

平成17、22、27年については、経営耕地規模別の内訳は販売農家のみで、0.3ha未満、自給的農家は例外規定に含旧町村の内訳は、昭和25年2月1日現在の町村である。

36. 地区別家畜・家きん飼養農家数および頭羽数

(各年2月1日現在) 単位：頭・羽

年・旧町村	乳用牛			肉用牛			豚			採卵鶏	
	飼養 経営 体数	頭 数		飼養 経営 体数	頭 数		飼養 経営 体数	頭 数		飼養 経営 体数	飼養 羽数
		計	(うち) 2歳以上		計	(うち) 肥育用		計	(うち) 肥育用		
平成 11 年											
旧鴨川市	87	2,335	1,500	21	636	...	3	1,800	...	6	7,560
旧天津小湊町 12	3	115	71	-	-	...	-	-	...	-	-
旧鴨川市	91	2,500	1,761	24	766	618	5	3,640	3,475	7	7,500
旧天津小湊町 17	3	148	93	1	X	X	-	-	-	-	-
旧鴨川市	50	1,623	...	20	936	...	2	X	...	9	6,245
旧天津小湊町 22	2	X	...	-	-	...	-	-	...	-	-
旧鴨川市	35	1,327	...	16	657	581	2	X	...	7	4,990
旧天津小湊町 27	34	X	...	16	X	...	2	X	...	7	X
	1	X	...	-	-	...	-	-	...	-	-
	29	1,211	...	18	X	X	-	-	...	3	215
(旧町村別)											
江見	4	181	...	3	X	-	-	-	...	-	-
太海	-	-	...	-	-	-	-	-	...	-	-
曾呂	11	361	...	8	X	X	-	-	...	-	-
大山	2	X	...	1	X	-	-	-	...	-	-
吉尾	3	X	...	4	X	X	-	-	...	-	-
主基	5	134	...	-	-	-	-	-	...	-	-
田原	1	X	...	1	X	X	-	-	...	1	X
鴨川	-	-	...	-	-	-	-	-	...	1	X
西条	-	-	...	-	-	-	-	-	...	-	-
東条	2	X	...	1	X	X	-	-	...	1	X
天津	X	X	...	X	X	X	X	X	...	X	X
小湊	-	-	...	-	-	-	-	-	...	-	-
龜山	X	X	...	X	X	X	X	X	...	X	X

資料：農林業センサス・農業基本調査

注) 平成11年は一部調査。
 平成12、17、22、27年は販売農家の数値である。
 旧町村の内訳は、昭和25年2月1日現在の町村である。

37. 地区別施設園芸の農家数および施設面積

(各年2月1日現在) 単位：面積㎡

年・旧町村	施設のある 実農家数	総面積	ビニールハウス		ガラス室		収穫面積
			実農家数	面積	実農家数	面積	
平成8年	358	411,132	344	363,982	37	47,200	546,718
旧鴨川市	355	408,850	341	361,700	37	47,200	542,306
旧天津小湊町	3	2,282	3	2,282	-	-	4,412
9	229	X	216	X	28	46,079	X
旧鴨川市	228	329,014	215	282,935	28	46,079	426,244
旧天津小湊町	1	X	1	X	-	-	X
10	319	X	304	X	33	52,159	X
旧鴨川市	318	409,009	303	356,850	33	52,159	525,836
旧天津小湊町	1	X	1	X	-	-	X
11	191	X	180	X	24	40,703	X
旧鴨川市	190	307,239	179	266,536	24	40,703	403,409
旧天津小湊町	1	X	1	X	-	-	X
12	297	X	284	X	30	X	X
旧鴨川市	295	366,400	282	323,400	29	43,000	472,800
旧天津小湊町	2	X	2	X	1	X	X
(旧鴨川市)							
江見	97	112,000	97	104,000	7	8,000	126,200
太海	36	35,200	36	35,200	-	-	44,100
曾呂	14	31,500	14	31,500	-	-	33,900
大山	3	3,700	3	3,700	-	-	6,700
吉尾	8	4,600	8	4,600	-	-	5,800
主基	19	X	18	15,700	2	X	29,100
田原	11	X	10	10,600	1	X	14,300
鴨川	22	25,400	18	22,500	4	2,900	41,900
西条	27	60,800	21	33,500	11	27,300	68,800
東条	58	63,500	57	62,100	4	1,400	102,000
(旧天津小湊町)							
天津	1	X	1	X	-	-	X
小湊	1	X	1	X	1	X	X
亀山	-	-	-	-	-	-	-

資料：農林業センサス・農業基本調査

注)平成9、11年は一部調査。平成12年は販売農家のみ集計。

旧市町の内訳は、昭和25年2月1日現在の町村である。

38. 果樹種目別栽培農家数および栽培面積

(各年2月1日現在) 単位: 面積 a

年・旧町村	なし		かき		かんきつ類		びわ		その他	
	栽培農家数	面積	栽培農家数	面積	栽培農家数	面積	栽培農家数	面積	栽培農家数	面積
平成 11 年	2	4	5	46	37	X	X	X	9	X
旧鴨川市	2	4	5	46	36	457	X	X	8	136
旧天津小湊町	-	-	-	-	1	X	-	-	1	X
12	-	-	7	87	110	X	X	X	19	X
旧鴨川市	-	-	7	87	109	1,504	X	X	15	184
旧天津小湊町	-	-	-	-	1	X	-	-	5	X
17	-	-	9	X	94	X	-	-	33	X
旧鴨川市	-	-	8	74	92	1,088	-	-	31	281
旧天津小湊町	-	-	1	X	2	X	-	-	2	X
22	-	-	4	...	72	...	1	...	27	...
27	-	-	7	39	70	X	1	X	23	X

資料: 農林業センサス・農業基本調査

注) 平成11年は、一部調査。平成12、17、22、27年は販売農家の数値である。

39. 作物別収穫栽培農家数・収穫栽培面積および販売農家数

(平成27年2月1日現在)

区分	稲	麦類	雑穀	いも類	豆類
販売農家数	836	-	-	31	40
収穫面積(a)	99,697	-	-	183	244
(続)					
区分	工芸農作物	野菜類	花き類・花木	種苗・苗木類	その他の作物
販売農家数	-	214	107	...	13
収穫面積(a)	-	X	2,148	...	1,032

資料: 農林業センサス

注) 販売農家の数値である。

40. 農業産出額（農業粗生産額）および生産農業所得

単位：千万円

年	合計 ①+② +③	耕 種							
		耕種計 ①	米	麦 類	雑穀 豆類	い も 類	野 菜	果 実	花 き
平成 12 年 旧鴨 川 市	637	489	184	-	1	5	112	8	177
旧天津小湊町	21	12	5	-	0	0	6	1	0
13 旧鴨 川 市	572	435	170	0	1	5	104	6	149
旧天津小湊町	20	11	5	-	0	0	6	0	0
14 旧鴨 川 市	551	412	162	0	1	5	99	6	139
旧天津小湊町	19	11	5	-	0	0	6	0	0
15 旧鴨 川 市	584	454	218	0	1	5	91	5	134
旧天津小湊町	19	11	6	-	0	1	5	0	0
16 旧鴨 川 市	542	407	180	0	1	4	87	6	128
旧天津小湊町	18	9	4	-	0	0	5	0	0
17	527	404	166	-	1	5	91	7	133
18	550	424	166	0	1	5	95	9	148
19	550	424	166	0	1	5	95	9	148

(続)

年	耕 種		畜産 ②	加 工 農産物 ③	生 産 農 業 所得率	生産農業 所得 (補助金、 交付金等を 含む)	農 業 生 産 性	
	工 芸 農産物	種 苗 苗木類 その他					耕地10a 当たり 生産農業 所得 (千円)	基幹的農業 従事者1人 当たり生産 農業所得 (千円)
平成 12 年 旧鴨 川 市	0	0	149	-	46.0	293	119	1,487
旧天津小湊町	-	0	9	-	38.1	8	64	1,279
13 旧鴨 川 市	0	0	137	-	42.3	242	99	1,230
旧天津小湊町	0	0	9	-	35.0	7	58	1,131
14 旧鴨 川 市	0	0	139	-	41.7	230	95	1,169
旧天津小湊町	0	0	8	-	36.8	7	57	1,098
15 旧鴨 川 市	-	0	130	-	48.3	282	117	1,433
旧天津小湊町	-	0	8	-	36.8	7	64	1,213
16 旧鴨 川 市	-	0	135	-	41.3	224	98	1,139
旧天津小湊町	-	0	9	-	44.4	8	66	1,246
17	-	0	123	0	36.4	192	81	1,111
18	-	0	126	1	34.5	190	80	1,168
19	-	0	126	1	34.5	190	80	1,168

資料：関東農政局千葉統計・情報センター「千葉農林水産統計年報」

※平成20年からは、市町村を単位とした推計は廃止。

41. 地区・農産物販売額規模別農家数

(各年2月1日現在)

年・旧町村	総数	なし	50万円 未満	50～100 万円	100～200 万円	200～300 万円	300～500 万円	500～700 万円	700～ 1,000 万円	1,000 万円 以上
平成 11 年										
旧鴨川市	675	15	98	123	152	62	52	45	41	87
旧天津小湊町	23	6	5	4	3	1	1	1	-	2
12										
旧鴨川市	1,801	82	499	506	345	100	78	44	58	89
旧天津小湊町	66	3	45	6	7	1	1	-	1	2
17										
旧鴨川市	1,419	77	365	373	286	77	76	45	49	71
旧天津小湊町	44	4	26	7	3	-	2	-	-	2
22	1,218	73	352	318	223	92	53	30	28	49
旧鴨川市	1,187	69	334	313	222	91	52	30	28	48
旧天津小湊町	31	4	18	5	1	1	1	-	-	1
27	965	43	327	240	158	59	59	18	22	39
(旧町村別)										
江見	44	2	6	5	5	7	7	1	5	6
太海	13	-	5	3	4	-	-	-	-	1
曾呂	97	4	49	19	6	6	2	-	2	9
大山	110	8	63	23	7	4	-	1	2	2
吉尾	135	5	46	27	29	7	11	1	4	5
主基	152	9	35	42	29	18	7	3	2	7
田原	140	3	36	54	31	3	10	2	-	1
鴨川	45	1	17	8	7	1	6	2	2	1
西条	91	2	24	32	21	3	1	3	2	3
東条	119	4	37	25	18	10	15	4	3	3
天津	8	X	X	X	X	X	X	X	X	X
小湊	10	2	7	1	-	-	-	-	-	0
亀山	1	X	X	X	X	X	X	X	X	X

資料：農林業センサス結果表・農業基本調査

注) 平成11年は、一部調査。平成12、17、22、27年は販売農家の数値である。
旧町村別の内訳は、昭和25年2月1日現在の町村である。

42. 林野面積

(平成27年2月1日現在) 単位: ha

区分	総数	所有形態別				森林以外の 草地
		現況森林面積				
		国有	独立行政法人等	公有	私有	
鴨川市	11,966	11	861	1,857	9,237	4

資料: 農林業センサス

43. 保有山林林業事業体数および面積

(平成12年2月1日現在)

区分	林 家				林家以外の林業事業体数					
	農家林家		非農家林家		事業体 総数	面積 (ha)	うち会社		うち共同	
	事業 体数	面積 (ha)	事業 体数	面積 (ha)			事業 体数	面積 (ha)	事業 体数	面積 (ha)
総 数	579	1,357	140	315	141	2,510	4	6	65	1,238
旧鴨川市	536	1,182	85	180	135	1,864	4	6	62	1,084
旧天津小湊町	43	175	55	135	6	646	-	-	3	154

資料: 農林業センサス結果報告書

44. 農地法による許可状況

単位: 面積㎡

区分		平成26年		平成27年	
		件数	面積	件数	面積
第3条	田	63	42,642	88	74,392
	畑	28	8,961	38	21,652
	計	91	51,603	126	96,044
第4条	田	11	3,864	4	2,278
	畑	8	4,155	9	5,914
	計	19	8,019	13	8,192
第5条	田	41	15,537	20	9,287
	畑	20	5,825	22	6,790
	計	61	21,362	42	16,077
許可を要しない証明		-	-	-	-

(続)

区分		平成28年		平成29年	
		件数	面積	件数	面積
第3条	田	50	54,940	67	44,613
	畑	10	4,477	37	12,882
	計	60	59,417	104	57,495
第4条	田	8	1,679	6	1,748
	畑	5	2,368	2	664
	計	13	4,047	8	2,412
第5条	田	26	14,985	51	23,408
	畑	46	17,777	19	4,197
	計	72	32,762	70	27,605
許可を要しない証明		-	-	-	-

注) 件数は延数である。面積の小数点以下は切捨。

資料: 農業委員会事務局

45. 自営・雇われ別および男女別漁業就業者数

(各年11月1日現在)

区分	総数	自営	雇われ	男	女
平成20年	600	325	275	573	27
鴨川	206	45	161	205	1
江見	104	98	6	98	6
小湊	94	72	22	77	17
天津	196	110	86	193	3
平成25年	489	252	237	488	1
鴨川	175	41	134	174	1
江見	88	85	3	88	-
小湊	69	48	21	69	-
天津	157	78	79	157	-

※ 平成20年調査から集計項目が変更になりました。

資料：漁業センサス結果報告書

46. 主とする漁業種類別経営体数

(各年11月1日現在)

区分	総数	底びき網	船びき網	まき網	刺網	敷網	はえ縄	釣	地びき網	大型定置網	小型定置網	その他の網漁業	採貝・採藻	その他の漁業	海面養殖
平成20年	290	-	-	5	78	-	10	138	-	1	-	2	41	14	1
鴨川	47	-	-	4	16	-	-	20	-	1	-	-	6	-	-
江見	90	-	-	-	36	-	1	18	-	-	-	1	22	12	-
小湊	53	-	-	-	10	-	9	29	-	-	-	-	4	-	1
天津	100	-	-	1	16	-	-	71	-	-	-	1	9	2	-
平成25年	242	-	-	4	90	-	7	113	-	1	-	-	26	1	-
鴨川	46	-	-	3	18	-	-	21	-	1	-	-	3	-	-
江見	77	-	-	-	43	-	1	21	-	-	-	-	12	-	-
小湊	45	-	-	-	17	-	6	20	-	-	-	-	2	-	-
天津	74	-	-	1	12	-	-	51	-	-	-	-	9	1	-

資料：漁業センサス結果報告書

47. 経営組織別経営体数

(各年11月1日現在)

区分	平成20年							平成25年						
	総数	個人	会社	漁業協同組合	漁業生産組合	共同経営	その他	総数	個人	会社	漁業協同組合	漁業生産組合	共同経営	その他
総数	290	284	3	2	-	1	-	242	238	2	1	-	1	-
鴨川	47	43	3	1	-	-	-	46	43	2	1	-	-	-
江見	90	90	-	-	-	-	-	77	77	-	-	-	-	-
小湊	53	51	-	1	-	1	-	45	44	-	-	-	1	-
天津	100	100	-	-	-	-	-	74	74	-	-	-	-	-

資料：漁業センサス結果報告書

48. 漁業地区別自営漁業の専業別経営体数

(各年11月1日現在)

区分	平成20年					平成25年				
	総数	専業	兼業		その他	総数	専業	兼業		その他
			漁業が主	漁業が従				漁業が主	漁業が従	
総数	284	141	81	62	238	135	72	31		
鴨川	43	21	12	10	43	28	8	7		
江見	90	40	31	19	77	36	31	10		
小湊	51	27	17	7	44	27	12	5		
天津	100	53	21	26	74	44	21	9		

資料：漁業センサス結果報告書

49. 漁船区分別漁業経営体、従事者および登録漁船数

(平成29年12月31日現在)

区分	総数	動力漁船							無動力船
		総数	3t未満	3~5t	5~10t	10~20t	20~50t	50~100t	
経営体	521
漁業従事者	736
登録漁船	573	572	419	97	19	37	0	0	1

資料：農水商工課

50. 漁港の状況

(平成29年4月1日現在)

漁港名	種別	管理	告示		泊地面積 (㎡)	航路 (㎡)
			年月日	記号		
小湊	第3種	千葉県	昭43.12.16	農林省第1957号	70,586.00	640.00
天津	第3種	千葉県	昭37.10.25	農林省第1342号	26,096.90	3,600.00
鴨川	第3種	千葉県	昭37.10.25	農林省第1342号	148,863.00	0.00
浜荻	第2種	鴨川市	平17.2.2	農林水産省第222号	25,856.00	5,200.00
浜波太	第2種	鴨川市	昭27.2.29	農林省第61号	8,412.00	4,400.00
江見	第2種	鴨川市	昭43.12.16	農林省第1957号	14,412.00	3,000.00
天面	第1種	鴨川市	昭27.2.29	農林省第61号	3,472.00	780.00
太夫崎	第1種	鴨川市	昭27.2.29	農林省第61号	38,642.00	3,102.00

(続)

漁港名	外かく施設(m)			けい留施設(m)		
	防波堤	防砂堤	護岸	物揚場	船揚場	岸壁
小湊	1,230.10	-	929.00	220.00	554.20	499.62
天津	763.20	-	956.80	133.00	318.70	683.20
鴨川	2,265.20	-	966.40	454.30	413.70	756.70
浜荻	434.20	-	179.00	48.00	151.00	254.60
浜波太	270.70	-	399.60	210.70	175.50	-
江見	345.65	-	428.20	376.10	142.40	-
天面	164.80	89.80	147.50	109.00	158.50	-
太夫崎	637.50	27.00	937.64	169.60	265.40	-

資料：農水商工課

51. 水産物陸揚量の状況

(1) 漁業種類別陸揚量 (属地数量)

単位：t

年・所属	総数	釣漁業	巻網漁業	定置網漁業	採藻漁業	刺網漁業	その他の漁業
平成 21 年	19,917.3	751.9	16,037.0	2,583.6	253.5	239.0	52.3
22	13,230.2	670.9	9,725.9	2,234.0	316.2	230.5	52.7
23	17,523.5	586.0	14,004.6	2,227.9	409.4	170.3	125.3
24	18,750.5	658.6	15,179.8	2,274.9	418.3	153.0	14.2
25	11,858.4	537.0	8,783.3	2,033.5	330.9	107.7	66.0
26	11,778.8	479.1	9,141.0	1,743.0	218.9	126.8	70.0
27	9,765.5	504.8	6,949.3	1,873.0	252.6	148.6	37.2
28	7,275.2	450.1	5,469.8	985.9	200.0	98.7	70.7

(2) 年次別陸揚金額 (属地数量)

単位：量 t, 金額千円

年次	陸揚量	陸揚金額	1 t 当たり陸揚金額
平成 21 年	19,917.3	5,304,000	266
22	13,230.2	3,872,000	293
23	17,523.5	3,996,000	228
24	18,750.5	4,168,000	222
25	11,858.4	3,309,000	279
26	11,778.8	4,475,000	380
27	9,765.5	3,312,000	339
28	7,275.2	3,250,000	447

資料：農水商工課

52. 種類別漁獲量の推移

単位：t

区分	総数	魚 類										
		魚類計	まぐろ類	かじき類	かつお類	いわし類	あじ類	さば類	さんま	ぶり類	ひらめ	その他の魚類
平成 21 年	20,314	19,741	91	29	128	6,997	412	2,032	193	9,254	44	562
22	13,263	12,640	28	19	189	3,724	916	1,278	30	5,283	22	1,152
23	16,886	16,418	63	X	114	3,779	691	4,900	7	6,283	24	531
24	18,787	18,154	45	18	181	3,353	884	3,081	3	10,130	28	432
25	11,867	11,278	41	19	170	2,319	721	2,301	30	5,206	51	416
26	11,095	10,640	40	19	34	2,592	570	1,486	32	5,265	56	546
27	9,777	9,343	X	23	170	3,271	437	701	X	4,188	56	497

(続)

区分	その他の水産動物類				海産ほ乳類	貝類				海藻類		
	水産物動物類計	いせえび	するめいか	その他の水産動物類		貝類計	あわび類	さざえ	その他の貝類	海藻類計	ひじき	その他の海藻類
平成 21 年	146	40	93	52	-	130	20	86	25	256
22	42	39	X	1	-	111	29	65	17	319
23	138	33	6	30	8	111	31	56	24	219
24	134	46	68	20	-	91	28	44	20	406
25	124	45	58	21	-	98	25	50	23	368
26	131	49	58	24	-	105	21	64	20	220
27	85	33	29	23	-	95	16	59	20	254

注) 単位未満を四捨五入したため、総数と内訳の計が一致しない場合がある。

資料：「海面漁業生産統計調査」

VII 建設

53. 道路現況

(平成29年3月31日現在) 単位：m

区分	総実延長	路面別					改良別		舗装率 (%)	改良率 (%)
		舗装道				砂利道 (非舗装)	改良済	未改良		
		計	セメント系	高級 アスファルト	簡易 アスファルト					
国道	43,777	43,777	3,333	39,792	652	0	40,789	2,988	100.0	93.2
県道	71,891	71,891	302	62,349	9,240	0	59,684	12,207	100.0	83.0
市道	743,460	512,608	191,840	14,096	306,673	230,852	235,363	508,098	68.9	31.7

資料：千葉県安房土木事務所・都市建設課

注) 「路面別の計」及び「改良別の計」については、単位以下の端数処理により、総実延長と一致しない場合がある。

54. 構造別建築物着工状況

単位：床面積の合計㎡・工事費予定額万円

年	総 数		木 造		鉄骨・鉄筋 コンクリート造		鉄筋コンクリート造	
	床面積 の合計	工事費 予定額	床面積 の合計	工事費 予定額	床面積 の合計	工事費 予定額	床面積 の合計	工事費 予定額
平成 22 年	25,845	417,526	17,646	279,920	-	-	-	-
23	46,185	859,483	16,145	260,757	-	-	8,534	181,025
24	25,220	497,185	12,976	214,414	-	-	5,283	171,500
25	31,119	610,022	15,990	283,350	2,897	X	1,628	X
26	19,685	363,428	12,451	214,963	-	-	1,210	X
27	26,853	586,186	12,197	213,625	340	X	3,431	X

年	鉄 骨 造		コンクリート ブロック造		そ の 他	
	床面積 の合計	工事費 予定額	床面積 の合計	工事費 予定額	床面積 の合計	工事費 予定額
平成 22 年	8,199	137,606	-	-	-	-
23	5,814	87,611	-	-	15,692	330,090
24	6,961	111,271	-	-	-	-
25	10,604	216,272	-	-	-	-
26	6,024	107,655	-	-	-	-
27	10,885	255,541	-	-	-	-

資料：千葉県総合企画部統計課「千葉県統計年鑑」

55. 家屋棟数および床面積

(各年1月1日現在) 単位: m²

年	総 数		免税点以上の家屋			
			総 数		木 造	
	棟数	床面積	棟数	床面積	棟数	床面積
平成 24 年	33,186	3,203,537	27,547	2,775,991	22,554	1,764,090
25	33,106	3,217,468	27,539	2,792,926	22,536	1,769,993
26	32,984	3,227,749	27,475	2,795,952	22,483	1,773,901
27	32,924	3,240,295	27,488	2,809,830	22,503	1,784,028
28	32,815	3,249,995	27,470	2,813,898	22,480	1,785,572
29	32,742	3,255,489	27,469	2,825,587	22,475	1,791,325

(続)

年	免税点以上の家屋		免税点未満の家屋		非課税家屋	
	非木造					
	棟数	床面積	棟数	床面積	棟数	床面積
平成 24 年	4,993	1,011,901	4,757	220,749	882	206,797
25	5,003	1,022,933	4,685	217,506	882	207,036
26	4,992	1,022,051	4,623	214,378	886	217,419
27	4,985	1,025,802	4,548	212,656	888	217,809
28	4,990	1,028,326	4,442	209,237	903	226,860
29	4,994	1,034,262	4,375	205,553	898	224,349

資料: 税務課

56. 用途別木造家屋数および床面積

(各年1月1日現在) 単位: 面積m²

年	総 数		住 宅		店 舗	
	棟数	床面積	棟数	床面積	棟数	床面積
平成 24 年	27,221	1,981,865	16,395	1,382,960	886	69,475
25	27,133	1,984,598	16,401	1,387,762	880	69,196
26	27,016	1,985,313	16,369	1,390,063	871	69,033
27	26,959	1,992,659	16,400	1,399,150	864	68,240
28	26,834	1,990,863	16,378	1,400,991	861	68,187
29	26,763	1,993,893	16,385	1,405,569	849	67,639

(続)

年	工 場 (倉 庫)		併 用 住 宅		そ の 他	
	棟数	床面積	棟数	床面積	棟数	床面積
平成 24 年	1,056	69,083	1,249	127,108	7,635	333,239
25	1,049	68,638	1,245	126,386	7,558	332,616
26	1,045	68,424	1,239	126,148	7,492	331,645
27	1,043	67,997	1,231	126,165	7,421	331,107
28	1,033	67,253	1,221	125,023	7,341	329,409
29	1,028	66,810	1,214	124,787	7,287	329,088

資料: 税務課

57. 用途別非木造家屋数および床面積

(各年1月1日現在) 単位: 面積㎡

年	総 数		住 宅		店舗・事務所等		工場・倉庫・その他	
	棟数	床面積	棟数	床面積	棟数	床面積	棟数	床面積
平成 24 年	5,083	1,014,875	2,137	308,635	387	175,484	2,559	530,756
25	5,091	1,025,834	2,147	313,293	385	174,894	2,559	537,647
26	5,082	1,025,017	2,148	313,784	382	174,092	2,552	537,141
27	5,077	1,029,827	2,152	315,225	383	176,318	2,542	538,284
28	5,078	1,032,272	2,159	316,855	381	177,529	2,538	537,888
29	5,081	1,037,247	2,169	319,568	380	180,854	2,532	536,825

資料: 税務課

58. 住居の種類、住宅の所有の関係別一般世帯数、一般世帯人員

1世帯当たり人員、1世帯当たり延べ面積および1人当たり延べ面積

(平成27年10月1日現在)

区 分	世帯数	世帯人員	1世帯 当たり 人員	1世帯当たり 延べ面積 (㎡)	1人当たり 延べ面積 (㎡)
一 般 世 帯	14,412	32,681	2.27	-	-
住宅に住む一般世帯	13,988	32,151	2.30	-	-
主 世 帯	13,887	31,950	2.30	-	-
持 ち 家	10,380	26,198	2.52	-	-
公営・都市機構・公社の借	140	269	1.92	-	-
民 営 の 借 家	2,566	4,326	1.69	-	-
給 与 住 宅	801	1,157	1.44	-	-
間 借 り	101	201	1.99	-	-
住宅以外に住む一般世帯	424	530	1.25	-	-

資料: 総務省統計局「国勢調査結果」

59. 市営住宅

(平成29年9月30日現在)

総 数			木 造			非 木 造			入居世帯数および世帯人員	
総戸数	2DK	3DK	戸数	2DK	3DK	戸数	2DK	3DK	世帯数	世帯人員
150	53	97	45	17	28	105	36	69	115	228

資料: 都市建設課

60. 下水路の状況

(平成29年3月末現在)

排水路線名	幅員(m)	延長(m)	面積(ha)	事業年度	備考
川 田 都 市 下 水 路	⊙ 1.0 ~ □ 1.8	847	30	昭39・40・42	完了
前 原 下 都 市 下 水 路	⊙ 1.0 ~ ⊕ 3.0	611	34	昭39・41	完了
沼 里 都 市 下 水 路	⊙ 0.9 ~ ⊕ 1.5	1,179	30	昭44~49	完了
東 条 都 市 下 水 路	⊙ 1.5 ~ □ 1.8	1,900	34	昭55~58	完了

資料: 都市建設課

注) ⊙ヒューム管、⊕U字型排水路、□ボックス型排水路

61. 公園、児童遊園一覧表

(平成29年12月31日現在)

名 称	設置場所	設置年月日	面積 (㎡)
大 浦 児 童 遊 園	鴨川市貝渚2805番地1	昭和 37 年 2 月 28 日	512
岡 芝 児 童 遊 園	鴨川市横渚812番地	昭和 43 年 4 月 1 日	600
川 代 児 童 遊 園	鴨川市川代1361番地1	昭和 46 年 4 月 1 日	660
田 町 児 童 遊 園	鴨川市横渚779番地	昭和 46 年 4 月 1 日	792
二 夕 間 浦 児 童 遊 園	鴨川市天津1103番地14外地先	昭和 41 年 7 月 16 日	891
城 崎 児 童 遊 園	鴨川市天津1961番地	昭和 46 年 4 月 1 日	254
西 児 童 遊 園	鴨川市浜荻1145番地4	昭和 55 年 4 月 1 日	237
汐 留 公 園	鴨川市貝渚3270番地1	昭和 53 年 4 月 4 日	3,140
汐 入 公 園	鴨川市広場820番地4地先	昭和 55 年 3 月 31 日	15,232
浦 ノ 脇 公 園	鴨川市東町994番地4	昭和 59 年 6 月 28 日	2,868
鴨 川 潮 さ い 公 園	鴨川市前原357番地地先	昭和 59 年 10 月 5 日	13,630
魚 見 塚 一 戦 場 公 園	鴨川市貝渚3310番地	昭和 61 年 3 月 28 日	64,192
主 基 斉 田 址 公 園	鴨川市北小町1853番地2	昭和 61 年 3 月 28 日	379
鴨 川 市 3 0 記 念 公 園	鴨川市横渚1430番地1	平成 14 年 3 月 27 日	4,400
天 津 駅 前 公 園	鴨川市天津987番地7	平成 17 年 2 月 11 日	696
小 湊 駅 前 公 園	鴨川市内浦343番地7	平成 17 年 2 月 11 日	171
清 澄 植 物 公 園	鴨川市清澄218番地1	平成 17 年 2 月 11 日	2,150
鴨 川 市 ふ れ あ い 記 念 公 園	鴨川市太海1734番地4	平成 19 年 4 月 1 日	85,395
鴨 川 駅 西 口 公 園	鴨川市横渚975番地5	平成 19 年 4 月 1 日	771

資料：都市建設課・子ども支援課

VIII 工 業

62. 製造事業所数、従業者数および製造品出荷額等

産業中分類	事業所数			従業者数			現金給与 総額
	総数	従業者規模別		総数	常用 労働者	個人事業主 家族従業者	
		29人 以下	30人 以上				
平成23年	55	51	4	891	882	9	276,201
24	55	52	3	908	897	11	283,059
25	55	52	3	901	890	11	269,130
26	53	50	3	854	844	10	260,353
(内訳)							
食料品	34	34	-	355	346	10	73,933
飲料・たばこ	4	4	-	40	40	9	11,661
繊維	-	-	-	-	-	-	-
木材・木製品	2	2	-	16	16	-	X
家具・装備品	-	-	-	-	-	-	-
パルプ・紙	2	1	1	64	64	-	X
印刷	2	2	-	10	10	-	X
化学	1	-	1	93	93	-	X
石油・石炭	-	-	-	-	-	-	-
プラスチック	1	1	-	16	16	-	X
ゴム	-	-	-	-	-	-	-
なめし革	-	-	-	-	-	-	-
窯業・土石	2	2	-	36	36	-	X
鉄鋼	-	-	-	-	-	-	-
非金属	1	1	-	20	20	-	X
金属製品	1	-	1	173	173	-	X
はん用機械	1	1	-	20	20	-	X
生産用機械	1	1	-	7	7	-	X
業務用機械	-	-	-	-	-	-	-
電子・デバイス	-	-	-	-	-	-	-
電気機械	-	-	-	-	-	-	-
情報通信機械	-	-	-	-	-	-	-
輸送用機械	-	-	-	-	-	-	-
その他	1	1	-	4	3	1	X

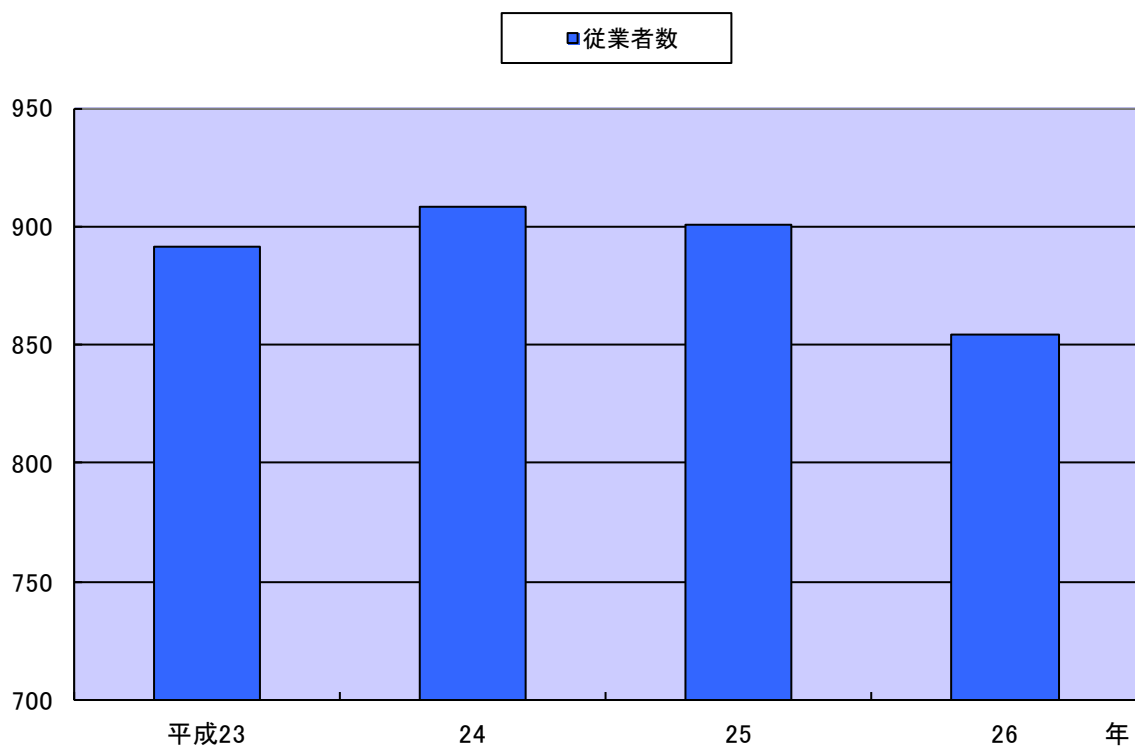
注1) 従業者4人以上の事業所を対象としている。

(各年12月31日現在) 金額単位：万円

原材料 使用額等	製 造 品 出 荷 額 等				生産額	付 加 価値額
	総 額	製造品出荷額	加工賃収入額	その他収入額		
883,445	1,633,160	1,259,049	51,605	322,506	1,339,441	712,473
883,971	1,683,111	1,443,412	43,169	196,530	1,507,254	735,015
902,419	1,720,245	1,259,956	271,658	188,631	1,469,592	671,259
868,978	1,672,553	1,365,153	126,239	181,161	1,525,282	756,693
244,318	503,649	402,601	20,455	80,593	423,056	241,912
33,714	122,994	113,994	-	9,000	113,994	80,284
-	-	-	-	-	-	-
X	X	X	-	-	X	X
-	-	-	-	-	-	-
X	X	X	-	-	X	X
X	X	X	-	-	X	X
X	X	X	-	-	X	X
-	-	-	-	-	-	-
X	X	X	-	-	X	X
-	-	-	-	-	-	-
X	X	-	X	-	X	X
X	X	X	X	X	X	X
X	X	X	-	-	X	X
X	X	-	X	-	X	X
-	-	-	-	-	-	-
-	-	-	-	-	-	-
-	-	-	-	-	-	-
-	-	-	-	-	-	-
-	-	-	-	-	-	-
X	X	X	X	X	X	X

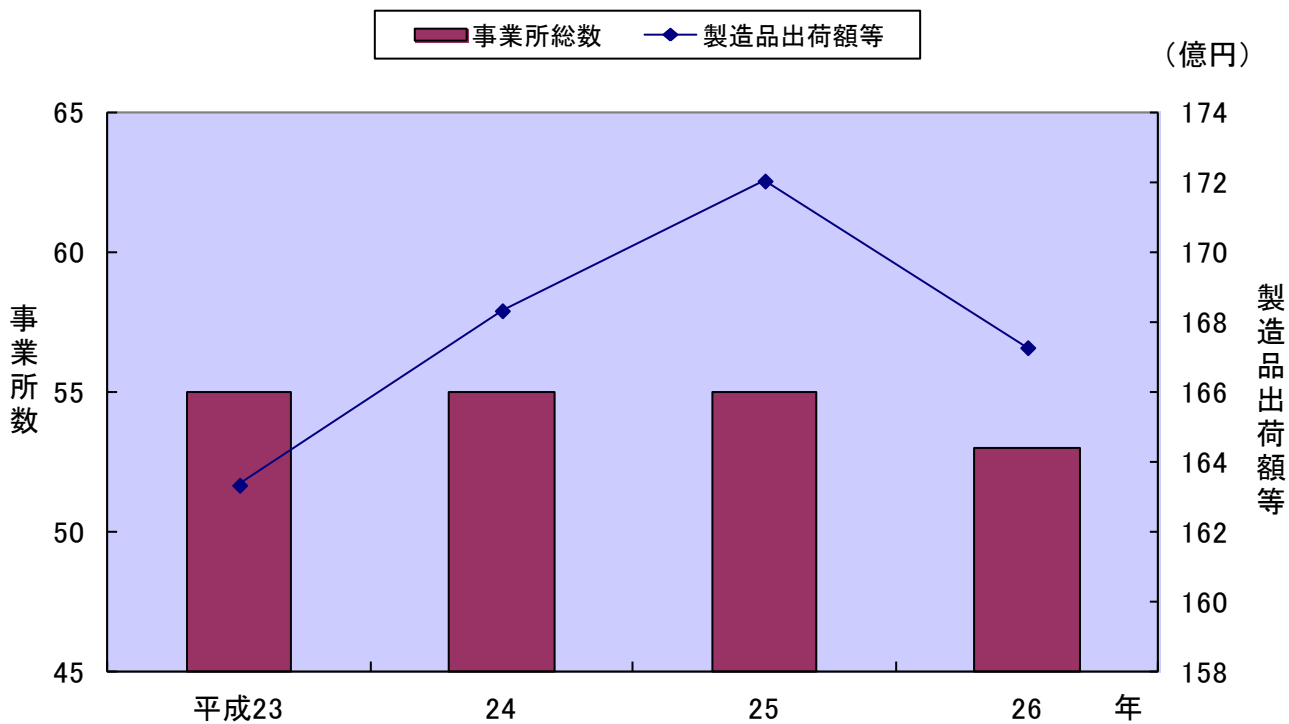
資料：工業統計調査結果報告書

従業者数の推移



資料：工業統計調査

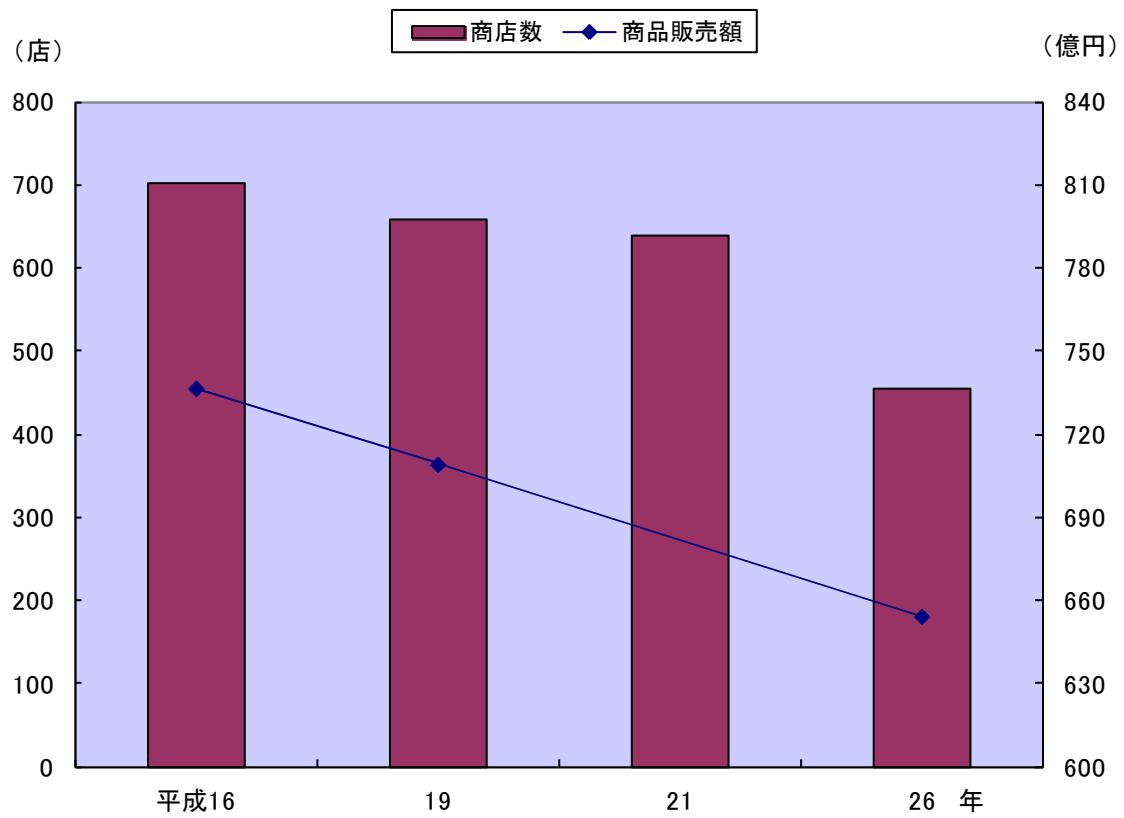
製造事業所数、製造品出荷額等の推移



資料：工業統計調査

IX 商 業

商店数および商品販売額(飲食店を除く)



資料：商業統計調査・経済センサス基礎調査

63. 産業(小分類)別商店数、従業者数および商品販売額

(各年6月1日現在)

産業分類	平成19年			平成26年		
	鴨川市			鴨川市		
	事業所数	従業者数	年間商品販売額	事業所数	従業者数	年間商品販売額
総数	店 658	人 3,779	百万円 70,918	店 455	人 2,711	百万円 65,434
卸売業計	115	794	26,430	97	648	27,354
各種商品卸売業	2	X	X	-	-	-
繊維品卸売業 (衣服、身の回り品を除く)	-	-	-	-	-	-
衣服・身の回り品卸売業	1	X	X	-	-	-
農畜産物・水産物卸売業	41	270	9,612	33	225	9,018
食料・飲料卸売業	30	227	6,394	22	95	2,812
建築材料卸売業	7	38	1,382	5	24	X
化学製品卸売業	1	X	X	-	-	-
鉱物・金属材料卸売業	4	22	1,588	10	56	1,372
再生資源卸売業	5	54	618	4	32	X
一般機械器具卸売業	3	16	543	10	76	3,464
自動車卸売業	1	X	X	1	17	X
電気機械器具卸売業	1	X	X	-	-	-
その他の機械器具卸売業	-	-	-	3	21	X
家具・建具・じゅう器等卸売業	2	X	X	4	14	201
医薬品・化粧品等卸売業	4	45	3,172	10	120	9,310
他に分類されない卸売業	13	86	2,326	8	62	1,176
小売業計	543	2,985	44,487	358	2,063	38,080
百貨店、総合スーパー	2	X	X	1	101	X
その他の各種商品小売業 (従業者が常時50人未満のもの)	2	X	X	-	-	-
呉服・服地・寝具小売業	11	35	320	2	3	X
男子服小売業	6	13	185	7	15	250
婦人・子供服小売業	21	57	815	17	48	607
靴・履物小売業	7	16	141	6	12	108
その他の織物・衣服・身の回り品小売業	10	32	445	8	33	X
各種食料品小売業	13	237	4,804	12	186	3,966
酒小売業	28	60	676	15	27	304
食肉小売業	7	21	215	4	16	162
鮮魚小売業	21	76	940	9	24	104
野菜・果実小売業	15	60	711	12	65	759
菓子・パン小売業	32	109	601	19	71	451
米穀類小売業	12	16	149	-	-	-
その他の飲食料品小売業	87	581	7,234	49	494	7,880
自動車小売業	30	239	3,870	21	166	3,296
自転車小売業	4	6	14	1	2	X
家具・建具・畳小売業	14	29	150	8	16	116
機械器具小売業	22	90	1,691	42	244	4,951
その他のじゅう器小売業	10	31	123	3	6	10
医薬品・化粧品小売業	31	148	2,598	26	152	2,668
農耕用品小売業	8	56	1,311	8	50	1,046
燃料小売業	33	192	4,501	26	146	4,734
書籍・文房具小売業	16	107	911	7	22	245
スポーツ用品・がん具・娯楽用品・楽器小売業	21	47	418	15	28	896
写真機・写真材料小売業	-	-	-	8	23	218
時計・眼鏡・光学機械小売業	6	20	249	-	-	-
他に分類されない小売業	74	337	5,409	48	216	X

資料：商業統計調査結果

64. 産業（中分類）別従業者規模別商店数および年間販売額

平成16, 19年は6月1日現在
平成21, 26年は7月1日現在

産業中分類	事業所 数計	年間商品 販売額	従業者規模別商店数					
			1~4人	5~9人	10~29人	30~49人	50人以上	派遣従業者のみ
	店	百万円	店	店	店	店	店	店
平成 16年	703	73,666	489	127	72	9	6	-
旧鴨川市	524	65,143	337	110	63	8	6	-
旧天津小湊町	179	8,522	152	17	9	1	-	-
19	658	70,918	438	123	86	4	7	-
21	640	...	422	123	79	9	6	1
26	455	65,434
卸売業計	97	27,354
小売業計	358	38,080
各種商品小売業	1	X
織物・衣服・身の 回り品小売業	40	1,726
飲食料品小売業	120	13,625
機械器具 小売業	42	4,951
その他の小売業	149	X
無店舗小売業	6	1,253

(続)

産業中分類	その他の 収入額	売場面積
	百万円	m ²
平成 16年	2,169	64,896
旧鴨川市	1,714	58,263
旧天津小湊町	455	6,633
19	1,855	65,854
21
26	...	64,819
卸売業計
小売業計	...	64,819
各種商品小売業	...	X
織物・衣服・身の 回り品小売業	...	6,312
飲食料品小売業	...	21,970
機械器具 小売業	...	3,521
その他の小売業	...	X
無店舗小売業	...	-

資料：商業統計調査結果・経済センサス-基礎調査結果報告書

X 運輸・通信

65. JR東日本駅別1日平均運輸状況

年度	江見駅			太海駅			安房鴨川駅			安房天津駅			安房小湊駅		
	乗車人員			乗車人員			乗車人員			乗車人員			乗車人員		
	計	普通	定期	計	普通	定期	計	普通	定期	計	普通	定期	計	普通	定期
平成23年	80	32	48	72	23	49	1,407	639	768	140	45	95	175	117	58
24	92	32	60	69	28	41	1,414	687	727	148	48	100	185	133	52
25	89	34	55	64	30	34	1,467	706	761	143	45	98	198	145	53
26	83	31	52	65	29	36	1,414	692	722	135	43	91	198	146	52
27	76	32	43	67	31	35	1,427	682	744	144	46	97	210	149	60

注) 端数処理のため、総数と内数が一致しない場合があります。

資料：千葉県総合企画部統計課「千葉県統計年鑑」

66. バスの路線別運輸状況

区分	路線名	運行区間			運行回数	輸送人員			運行事業者
		起点	主な経過地	終点		平成26年度	平成27年度	平成28年度	
高速バス	鴨川東京線	亀田病院 安房鴨川駅	かずさアーク	浜松町バスターミナル 東京駅	21.0	338,789	348,845	361,550	京成バス㈱ 日東交通㈱ 鴨川日東バス㈱
	鴨川千葉線	亀田病院 安房鴨川駅	馬来田駅前	千葉駅	9.0	80,451	76,352	78,662	千葉中央バス㈱ 日東交通㈱ 鴨川日東バス㈱
	小湊御宿東京線	安房小湊	市原鶴舞バスターミナル	浜松町バスターミナル 東京駅	3.0	39,542	43,364	45,019	京成バス㈱ 鴨川日東バス㈱ 小湊鐵道㈱
路線バス	安房白浜鴨川線	安房白浜	古川十字路	亀田病院	2.0	7,077	6,590	6,440	館山日東バス㈱
	木更津線	亀田病院	安房鴨川駅	イオンモール木更津	5.0	30,622	51,982	50,814	鴨川日東バス㈱
	市内線	鴨川駅前	天津駅前	興津駅	9.0	64,038	66,226	65,516	鴨川日東バス㈱
	〃	鴨川駅前	天津駅前	行川アイランド	3.5	24,799	25,646	25,372	鴨川日東バス㈱
	〃	仁右エ門島入口	鴨川駅前	天津駅前	18.0	64,669	66,871	66,157	鴨川日東バス㈱
	〃	鴨川駅前	新谷前	行川アイランド	0.5	157	163	160	鴨川日東バス㈱
	〃	鴨川駅前	亀田病院	天津駅前	4.5	1,411	1,460	1,447	鴨川日東バス㈱
	〃	鴨川駅前	グランドホテル	亀田病院	3.0	1,572	1,626	1,607	鴨川日東バス㈱
	長狭線	亀田病院	鴨川駅前	平塚本郷	4.0	28,174	27,781	21,254	鴨川日東バス㈱
	〃	鴨川駅前	主基駅	平塚本郷	1.0	12	22	18	鴨川日東バス㈱
	〃	鴨川駅前	グランドホテル	亀田病院	1.0	87	-	-	鴨川日東バス㈱
	金谷線	亀田病院	鴨川駅前	東京湾フェリー	4.0	36,272	30,957	29,352	鴨川日東バス㈱
館山鴨川線	亀田病院	鴨川駅前	館山駅	6.0	31,196	30,060	28,494	館山日東バス㈱ 鴨川日東バス㈱	
	亀田病院	鴨川駅西口	館山駅	1.0	2,570	-	-	館山日東バス㈱ 鴨川日東バス㈱	
大学線	鴨川駅西口	早大セミナーハウス	城西国際大学観光学部	7.0	19,379	23,589	22,171	鴨川日東バス㈱	
太海線	鴨川駅前	長狭高校前	太海公民館	4.5	314	325	319	鴨川日東バス㈱	

資料：企画政策課

* 起点又は終点のいずれかが鴨川市内に所在する路線を掲載している。

* 運行回数は、1回＝1往復である。また、平成29年3月末(廃止路線は廃止時点)のダイヤで平日1日あたり最大の運行回数を掲載している。

67. コミュニティバスの運行状況

路線名	運行区間			運行回数	輸送人員			運行事業者
	起点	主な経過地	終点		平成26年度	平成27年度	平成28年度	
北ルート	金山ダム	大日・鴨川駅西口	内浦山県民の森	3.0	14,315	14,984	15,237	鴨川日東バス(株)
	金山ダム	大日	鴨川駅西口	1.0	1,453	1,343	1,278	鴨川日東バス(株)
清澄ルート	天津小湊支所	天津駅前・清澄寺	奥清澄	7.0	8,068	7,588	6,796	鴨川日東バス(株)
南ルート	鴨川駅前	鴨川駅西口	曾呂終点	3.0	10,737	9,935	9,519	鴨川日東バス(株)
	鴨川駅西口	旧曾呂小学校	曾呂終点	1.0	674	4,088	4,203	鴨川日東バス(株)
	鴨川駅前	東条病院	浦の脇	1.0	821	721	936	鴨川日東バス(株)

* 運行回数は1回=1往復であり、1日あたり最大の運行回数を掲載している。

資料：企画政策課

68. 自動車保有台数

(各年3月31日現在)

年	総数	貨物自動車			乗用車		乗合自動車
		普通車	小型車	被けん引車	普通車	小型車	
平成 23 年	27,612	654	1,192	5	4,498	7,243	151
24	27,596	631	1,177	5	4,566	7,145	152
25	27,448	620	1,138	5	4,622	6,997	149
26	27,461	617	1,117	4	4,751	6,799	151
27	27,436	597	1,116	5	4,760	6,637	148
28	26,911	580	1,089	6	4,831	6,406	147

(続)

年	特殊用途車および特殊車	二輪小型(250cc以上)	軽自動車			
			四輪乗用	四輪貨物	三輪車	二輪車(125~250cc)
平成 23 年	664	343	7,117	5,374	1	370
24	644	331	7,266	5,311	1	367
25	623	334	7,449	5,142	1	368
26	622	342	7,682	5,015	1	360
27	631	342	7,897	4,945	1	357
28	624	335	7,685	4,842	1	365

資料：千葉県統計年鑑・税務課

69. 主要道路交通量

道路種別		一般国道									
		国道128号								国道410号	
路線名											
観測地点名		横 渚		天津 (BP)		天津 (旧道)		小 湊		大川面	
歩行者・自転車・自動車等別											
		平成22年9月～11月									
歩 行 者 類		250	(181)	52	(81)	60	(…)	14	(…)	32	(…)
自 転 車 類		219	(296)	4	(64)	59	(…)	1	(…)	24	(…)
動 力 付 二 輪 車 類		259	(732)	133	(640)	125	(…)	83	(…)	74	(…)
自 動 車 類	大型車	772	(383)	925	(447)	186	(…)	402	(…)	405	(…)
	小型車	14,950	(14,085)	10,648	(9,807)	3,944	(…)	5,940	(…)	3,821	(…)
	合 計	15,722	(14,468)	11,573	(10,254)	4,130	(…)	6,342	(…)	4,226	(…)
		平成27年10月～11月									
歩 行 者 類		265	(184)	49	(89)	90	(…)	…	(…)	39	(…)
自 転 車 類		204	(281)	22	(109)	74	(…)	…	(…)	16	(…)
動 力 付 二 輪 車 類		216	(493)	160	(504)	130	(…)	…	(…)	88	(…)
自 動 車 類	大型車	905	(432)	814	(447)	324	(…)	…	(…)	290	(…)
	小型車	12,816	(12,308)	9,936	(9,461)	3,641	(…)	…	(…)	3,741	(…)
	合 計	13,721	(12,740)	10,750	(9,908)	3,965	(…)	…	(…)	4,031	(…)

注) 12時間観測 [午前7時～午後7時] () 内は休日

主要道路交通量（続）

主要地方道				一般			
千葉鴨川	鴨川保田	鴨川富山	市原天津小湊	天津小湊田原	西江見停車場	浜波太港	内浦山公園
打 墨	南成川	仲町	坂本	竹 平	西江見		内浦

平成22年9月～11月

32 (19)	46 (…)	12 (…)	29 (9)	49 (…)	5 (…)	… (…)	19 (…)
22 (30)	30 (…)	3 (…)	11 (7)	13 (…)	9 (…)	… (…)	11 (…)
40 (150)	74 (…)	29 (…)	46 (184)	46 (…)	16 (…)	… (…)	14 (…)
382 (278)	743 (…)	123 (…)	106 (47)	342 (…)	20 (…)	47 (…)	13 (…)
3,323(4,857)	8,239 (…)	1,066 (…)	916 (941)	5,693 (…)	242 (…)	499 (…)	471 (…)
3,705(5,135)	8,982 (…)	1,189 (…)	1,022 (988)	6,035 (…)	262 (…)	546 (…)	484 (…)

平成27年10月～11月

25 (7)	35 (…)	10 (…)	23 (12)	53 (…)	2 (…)	… (…)	8 (…)
20 (63)	24 (…)	12 (…)	8 (21)	44 (…)	9 (…)	… (…)	6 (…)
41 (206)	105 (…)	27 (…)	46 (117)	79 (…)	11 (…)	… (…)	27 (…)
416 (259)	670 (…)	58 (…)	78 (27)	455 (…)	16 (…)	… (…)	51 (…)
3,544(5,519)	7,649 (…)	1,089 (…)	969 (839)	5,766 (…)	169 (…)	… (…)	426 (…)
3,960(5,778)	8,319 (…)	1,147 (…)	1,047 (866)	6,221 (…)	185 (…)	… (…)	477 (…)

資料：千葉県県土整備部安房土木事務所・道路交通センサス

70. 電話施設状況

(各年度末現在)

サービス区分	平成24年度	平成25年度	平成26年度	平成27年度	平成28年度
加入電話	10,541	9,524	8,762	8,411	7,946
INSネットサービス (INSネット1500含む)	998	810	722	657	582
公衆電話	134	132	132	126	108

注)記載の数値は、NTT東日本の通信施設(契約)のみの数値であり、
他通信事業の数値は含まれていない。資料：NTT東日本千葉事業部

71. 郵便局の状況

(各年度末現在)

年度	郵便局				郵便切手 収入印紙 販売所	郵便差出箱	私書箱
	普通局	特定局					
		総数	集配局	無集配局			
平成23年度	1	12	3	9	80	103	7
24	1	12	3	9	80	103	5
25	1	12	3	9	79	101	5
26	1	12	3	9	79	101	6
27	1	12	3	9	77	97	5
28	1	11	2	9	73	96	4

資料：日本郵便株式会社 鴨川郵便局

72. 郵便取扱状況

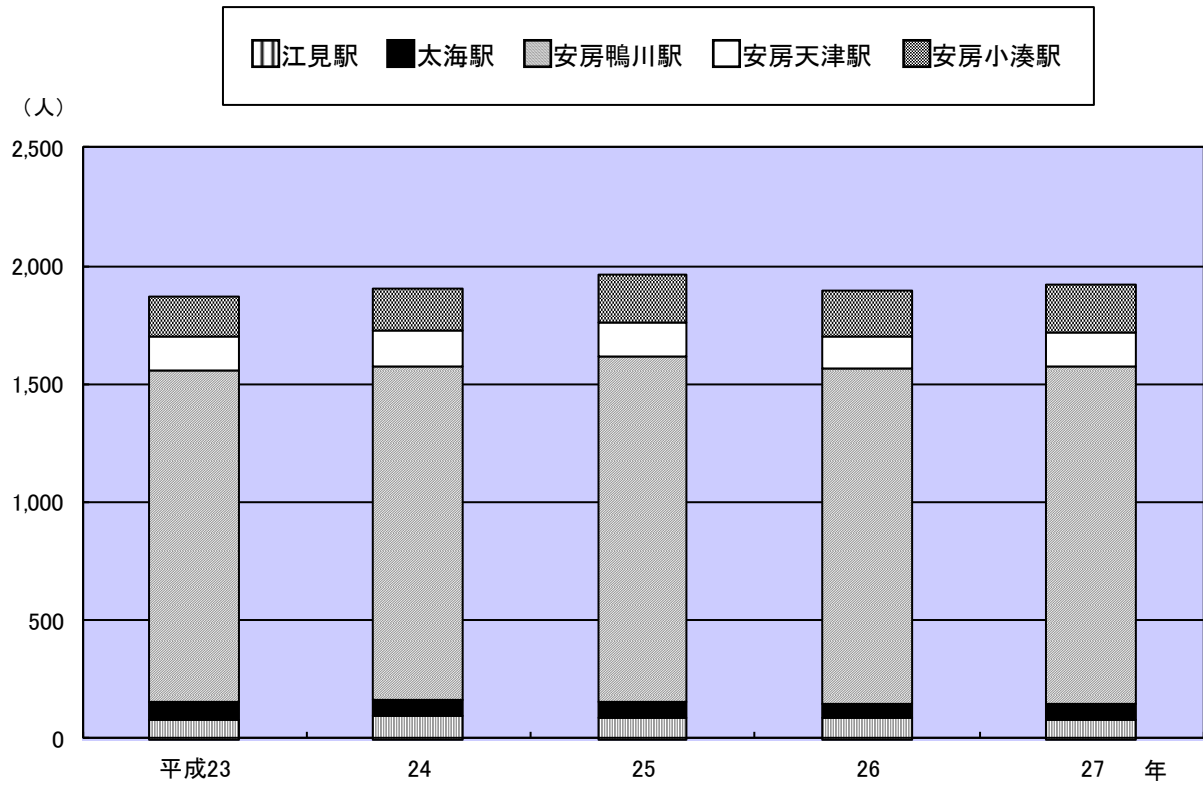
年度	総数		普通郵便		普通速達通常		書留通常(速達含む)	
	引受	配達	引受	配達	引受	配達	引受	配達
平成22年度	1,869,776	4,615,456	1,817,420	4,506,238	10,576	33,068	41,780	76,150
23	2,029,494	4,740,072	1,971,744	4,628,665	8,619	34,319	49,131	77,088
24	2,108,908	4,861,446	2,070,029	4,742,668	4,238	40,985	34,641	77,793
25	1,622,085	4,522,936	1,568,207	4,431,267	10,891	13,898	42,987	77,771
26	2,278,805	4,269,568	2,223,148	4,178,119	6,281	11,460	49,376	79,989

注)年賀郵便は含まない。

資料：日本郵便株式会社 市内郵便局

※平成27年度より、数値の公表は廃止。

駅別1日平均運輸状況



XI 電気・水道

73. 電灯電力消費量

(1) 電 灯

単位：契約電力kW、使用電力量MWh

年度	電 灯								
	従量電灯(A)			従量電灯(B)			従量電灯(C)		
	契約口数	契約電力	使用電力量	契約口数	契約電力	使用電力量	契約口数	契約電力	使用電力量
平成13年度	353	177	93	16,166	50,330	47,667	1,244	14,950	14,573
14	347	174	97	16,185	51,004	49,780	1,241	14,916	14,225
15	395	198	109	19,609	62,112	59,498	1,572	18,817	16,887
旧鴨川市	349	175	99	16,201	51,486	48,038	1,251	15,117	14,009
旧天津小湊町	46	23	10	3,408	10,626	11,460	321	3,700	2,878
16	389	195	111	19,639	62,565	60,944	1,575	18,750	17,143
旧鴨川市	344	172	93	16,216	51,816	45,080	1,262	15,189	12,983
旧天津小湊町	44	22	10	3,393	10,654	10,471	319	3,640	2,694
鴨川市(3月)	389	195	8	19,639	62,565	5,393	1,575	18,750	1,466

(続)

年度	電 灯					
	臨時・その他電灯			電灯計		
	契約口数	契約電力	使用電力量	契約口数	契約電力	使用電力量
平成13年度	5,437	1,654	4,658	23,200	67,111	66,991
14	5,510	2,382	6,778	23,283	68,476	70,880
15	7,387	3,764	9,218	28,963	84,891	85,712
旧鴨川市	5,582	2,787	6,678	23,383	69,565	68,824
旧天津小湊町	1,805	977	2,540	5,580	15,326	16,888
16	7,434	4,172	9,644	29,040	85,682	87,842
旧鴨川市	5,607	3,141	6,346	23,429	70,318	64,502
旧天津小湊町	1,819	1,000	2,458	5,575	15,316	15,633
鴨川市(3月)	7,434	4,172	840	29,040	85,682	7,707

(2) 電 力

年度	電 力								
	業務用電力			低圧電力			高圧電力A		
	契約口数	契約電力	使用電力量	契約口数	契約電力	使用電力量	契約口数	契約電力	使用電力量
平成13年度	153	21,088	68,388	3,497	18,419	17,572	55	6,691	21,304
14	153	21,693	69,141	3,443	17,899	16,871	54	6,879	20,838
15	200	26,738	82,231	3,855	21,104	19,636	73	9,323	26,853
旧鴨川市	161	22,266	69,839	3,396	17,595	15,592	58	7,832	22,273
旧天津小湊町	39	4,472	12,392	459	3,509	4,044	15	1,491	4,580
16	200	31,002	91,679	3,820	20,839	20,462	72	9,132	28,243
旧鴨川市	159	25,908	71,598	3,363	17,389	15,137	57	7,550	21,735
旧天津小湊町	41	5,025	12,051	454	3,423	3,840	15	1,539	4,504
鴨川市(3月)	200	31,002	8,030	3,820	20,839	1,485	72	9,132	2,004

(続)

年度	電 力								
	大口電力			その他の電力			電力計		
	契約口数	契約電力	使用電力量	契約口数	契約電力	使用電力量	契約口数	契約電力	使用電力量
平成13年度	4	2,590	7,877	866	4,066	2,737	4,575	52,854	117,878
14	4	2,860	10,360	846	3,964	2,585	4,500	53,295	119,795
15	3	2,242	11,630	975	4,701	3,017	5,106	64,108	143,367
旧鴨川市	2	1,750	9,794	836	3,994	2,543	4,453	53,437	120,041
旧天津小湊町	1	492	1,836	139	707	474	653	10,671	23,326
16	3	2,242	10,366	947	4,397	2,952	5,042	67,612	153,702
旧鴨川市	2	1,750	7,785	697	3,085	2,262	4,278	55,682	118,517
旧天津小湊町	1	492	1,741	122	535	426	633	11,014	22,562
鴨川市(3月)	3	2,242	840	947	4,397	264	5,042	67,612	12,623

注) MWh(メガワットアワー) = 1,000KWh

資料：東京電力(株) 千葉支店木更津支社

平成13年度から平成14年度までは、旧鴨川市の数値のみである。

平成16年度の旧市町については、4月から2月分の数値、新市については、3月分のみ数値である。

口数および契約kWについては、3月末の数値である。

※平成17年度から公表範囲の変更に伴い、木更津支区域が最小単位の数値となり、市町村単位の数値の公表は廃止。

74. 上水道口径別年間使用状況

単位：千 m^3

年度	給水人口	給水戸数	給水区域内の普及率		使 用 水 量							
			総人口	%	総量	φ13mm	φ20mm	φ25mm	φ30mm	φ40mm	φ50mm	φ75mm
平成 22 年	35,276	17,738	35,482	99.4	4,679	2,787	391	164	80	298	653	306
23	34,935	17,772	35,853	97.4	4,513	2,742	382	153	82	275	591	288
24	34,954	17,871	35,480	98.5	4,522	2,728	380	154	79	286	599	296
25	34,985	18,014	35,099	99.7	4,531	2,725	388	150	86	282	605	295
26	34,511	17,991	34,729	99.4	4,415	2,675	379	152	85	290	522	312
27	34,065	18,127	34,247	99.5	4,362	2,666	373	142	96	288	496	301
28	33,730	18,151	33,891	99.5	4,282	2,610	366	154	103	278	471	300

資料：水道局

75. 給水量及び有収水量状況

年度	年間給水量 (m^3)	年間有収水量 (m^3)	有収率 (%)	1日最大給水量 (m^3)	1日平均給水量 (m^3)	1人1日最大給水量 (ℓ)	1人1日平均給水量 (ℓ)
平成 22 年	5,712,505	4,679,099	81.9	20,421	15,651	579	444
23	5,486,729	4,512,881	82.3	20,169	14,991	577	429
24	5,534,541	4,522,027	81.7	18,915	15,163	541	434
25	5,557,706	4,531,168	81.5	20,299	15,227	580	435
26	5,435,020	4,414,428	81.2	19,184	14,890	555	431
27	5,485,880	4,362,031	79.5	19,446	14,988	570	439
28	5,514,986	4,281,715	77.6	18,860	15,109	559	447

資料：水道局

XII 観 光

76. 観光入込客の状況

単位：千人

年・月別	総数	学ぶ（見る・体験する）									遊ぶ（楽しむ・リフレッシュする）	
		自然		文化・歴史					産業観光		スポーツ・レクリエーション施設	
		海岸 景観	自然 学習 体験 施設	神社 仏閣	史跡	博物館 （郷土 資料館）	動・ 植物園	水族館	観光 農林業	観光 漁業 （つり）	ゴルフ場	ハイキング コース
平成 26 年	2,951	7	45	276	100	886	...	133	59	...
27	2,978	7	40	263	107	903	...	102	60	...
28	2,854	7	40	251	129	861	...	95	59	...
1 月	258	0	0	51	6	43	...	7	4	...
2	170	0	0	25	4	44	...	6	4	...
3	258	0	0	22	8	99	...	8	4	...
4	182	0	2	15	5	57	...	6	5	...
5	240	1	7	17	10	81	...	9	5	...
6	167	1	5	15	8	54	...	7	4	...
7	329	0	3	12	12	84	...	10	5	...
8	456	0	2	9	4	159	...	6	4	...
9	202	0	8	13	13	74	...	6	4	...
10	214	0	3	17	17	67	...	9	5	...
11	213	0	3	23	17	50	...	8	5	...
12	154	0	1	12	7	44	...	7	5	...

(続)

年・月別	遊ぶ（楽しむ・リフレッシュする）							触れ合う（交流する）			
	スポーツ・レクリエーション施設						買物	行祭事	イベント		
	自然 歩道 研究路	海水 浴場	サーフィン	公園 （レク施設 整備地）	レジャー ランド・ テーマ パーク	その他 スポレク施設 （野球・サッ カー場等）	朝市 市場	行祭事 郷土 芸能	花火 大会	その他 イベント （産業 祭り）	
平成 26 年	...	89	75	161	63	126	666	89	112	64	
27	...	123	90	161	61	138	657	93	115	56	
28	...	105	70	155	58	145	673	69	117	58	
1 月	...	-	6	5	4	8	49	64	-	2	
2	...	-	3	4	4	12	55	-	-	2	
3	...	-	6	17	5	11	68	-	-	0	
4	...	-	5	14	3	12	50	-	-	-	
5	...	-	7	16	6	12	64	-	-	-	
6	...	-	5	7	2	8	39	-	-	2	
7	...	23	10	22	4	16	48	-	67	-	
8	...	77	6	25	7	13	66	-	50	5	
9	...	-	4	10	3	10	43	5	-	-	
10	...	-	4	12	3	10	44	-	-	13	
11	...	-	4	9	5	13	40	-	-	27	
12	...	-	4	9	4	11	42	-	-	1	

※ 端数処理のため、総数と内訳が一致しない場合がある。

平成22年から国の共通基準の採用により、博物館、観光農林業、ハイキングコース、自然歩道研究路について、調査が行われなくなった。

資料：観光課

77. 主な観光施設の入込客数

単位：千人

観光施設名	平成24年	平成25年	平成26年	平成27年	平成28年
鴨川シーワールド	801	824	886	903	861
「道の駅」鴨川オーシャンパーク	435	387	392	384	352
誕生寺	335	331	186	188	177
鴨川市総合交流ターミナル「みんなみの里」	283	267	256	254	252
内浦山県民の森	148	161	161	161	155
鯛の浦遊覧船	69	73	71	79	69
太海フラワーセンター	67	64	63	61	58
清澄寺	56	55	59	58	56
魚見塚一戦場公園	41	39	46	48	45
仁右衛門島	27	31	29	28	60
合計	2,264	2,234	2,150	2,166	2,085

※ 端数処理のため、合計と内訳が一致しない場合がある。

資料：観光課

78. 野外体育施設および一戦場テニスコート等利用状況

単位：人

年	体育館		テニスコート	ローラー スケート場	その他 芝生広場
	利用者数	運営日数			
平成 24 年	6,286	366	1,051	-	33,980
25	5,905	365	1,213	-	32,170
26	6,467	365	1,445	-	37,770
27	6,650	365	1,943	-	39,160
28	6,134	365	3,035	-	36,070
29	5,929	363	3,309	-	36,760
1 月	291	30	242	-	2,620
2	384	28	243	-	2,360
3	624	31	310	-	3,400
4	374	30	293	-	5,390
5	412	31	411	-	4,690
6	627	30	239	-	2,660
7	550	31	288	-	2,340
8	674	31	350	-	2,400
9	587	30	237	-	2,920
10	487	31	178	-	2,340
11	449	30	248	-	3,020
12	470	30	270	-	2,620

資料：都市建設課

XIII 市民生活

79. 市民相談状況

単位：件

年度	市民 相談室	人権相談	行政相談	交通事故 相談	消費生活 苦情相談	年金相談	ふれあい 相談
平成23年度	107	5	6	4	19	-	94
24	133	3	5	2	17	-	96
25	158	3	0	7	17	77	120
26	148	1	2	5	15	75	98
27	152	4	1	3	11	82	109
28	160	5	1	3	14	73	101

資料 総務課秘書広報室・消防防災課・農水商工課・市民生活課・社会福祉協議会

XIV 労働・社会保障

80. 産業(大分類)男女別15歳以上就業者数

(平成27年10月1日現在)

産業大分類		総数	男		女		
			構成比	構成比	構成比	構成比	
総 数		16,794	100.0	8,870	100.0	7,924	100.0
第1次	A 農 林 業	1,805	10.7	1,248	14.1	557	7.0
	B 漁 業	1,306	7.8	815	9.2	491	6.2
		499	3.0	433	4.9	66	0.8
		2,183	13.0	1,659	18.7	524	6.6
第2次	C 鉱業, 採石業, 砂利採取業	-	-	-	-	-	-
	D 建 設 業	1,080	6.4	950	10.7	130	1.6
	E 製 造 業	1,103	6.6	709	8.0	394	5.0
		12,552	74.7	5,839	65.8	6,713	84.7
第3次	F 電気・ガス・熱供給・水道業	48	0.3	42	0.5	6	0.1
	G 情 報 通 信 業	65	0.4	52	0.6	13	0.2
	H 運 輸 , 郵 便 業	467	2.8	417	4.7	50	0.6
	I 卸 売 , 小 売 業	2,453	14.6	1,136	12.8	1,317	16.6
	J 金 融 , 保 険 業	215	1.3	77	0.9	138	1.7
	K 不 動 産 , 物 品 賃 貸 業	203	1.2	126	1.4	77	1.0
	L 学術研究, 専門・技術サービス業	241	1.4	156	1.8	85	1.1
	M 宿泊, 飲食サービス業	2,034	12.1	853	9.6	1,181	14.9
	N 生活関連サービス, 娯楽業	622	3.7	263	3.0	359	4.5
	O 教育, 学習支援業	781	4.7	318	3.6	463	5.8
	P 医 療 , 福 祉	3,729	22.2	1,175	13.2	2,554	32.2
	Q 複 合 サ ー ビ ス 事 業	270	1.6	178	2.0	92	1.2
	R サービス業(他に分類されないもの)	813	4.8	587	6.6	226	2.9
S 公務(他に分類されるものを除く)	611	3.6	459	5.2	152	1.9	
T 分 類 不 能 の 産 業		254	1.5	124	1.4	130	1.6

資料：総務省統計局「国勢調査結果」

81. 労働力状態、男女別15歳以上人口

(各年10月1日現在)

区分	15歳以上人口	労働力人口							非労働力人口	不詳
		総数	就業者				完全失業者			
			総数	主に仕事	家事的ほか仕事	通学のかたわら仕事		休業者		
平成12年	32,915	20,709	19,955	16,726	2,718	83	428	754	12,196	10
旧鴨川市	26,240	16,512	15,918	13,370	2,143	75	330	594	9,722	6
旧天津小湊町	6,675	4,197	4,037	3,356	575	8	98	160	2,474	4
17	32,223	19,603	18,787	15,618	2,692	74	403	816	12,278	342
22	31,788	18,553	17,340	14,609	2,220	136	375	1,213	12,947	288
27	30,280	17,336	16,794	14,136	2,207	95	356	542	12,161	783
男	14,162	9,256	8,870	8,356	279	36	199	386	4,537	369
女	16,118	8,080	7,924	5,780	1,928	59	157	156	7,624	414

資料：総務省統計局「国勢調査結果」

82. 産業（大分類）、従業上の地位、男女別、15歳以上就業者数

産業（大分類）	総数	総数								
		雇用者				役員	雇 入 の あ る 主	雇 入 の な い 主	家 族 従 業 者	家 庭 内 職 者
		総数	常雇	派遣	臨時雇					
総数	16,794	12,310	8,245	116	3,949	780	403	1,966	1,083	10
第1次	1,805	294	220	2	72	18	70	915	508	-
A 農 林 業	1,306	105	56	2	47	12	33	710	446	-
B 漁 業	499	189	164	-	25	6	37	205	62	-
第2次	2,183	1,530	1,107	32	391	216	75	237	114	7
C 鉱業，採石業，砂利採取業	-	-	-	-	-	-	-	-	-	-
D 建設業	1,080	667	567	7	93	126	59	159	68	-
E 製造業	1,103	863	540	25	298	90	16	78	46	7
第3次	12,552	10,448	6,902	80	3,466	545	258	809	460	3
F 電気・ガス・熱供給・水道業	48	48	37	1	10	-	-	-	-	-
G 情報通信業	65	43	34	1	8	9	4	6	2	-
H 運輸，郵便業	467	434	322	12	100	15	1	11	1	-
I 卸売，小売業	2,453	1,836	841	10	985	205	62	201	146	-
J 金融，保険業	215	184	140	3	41	15	1	13	1	-
K 不動産，物品賃貸業	203	110	70	2	38	39	3	43	7	-
L 学術研究，専門・技術サービス業	241	125	95	4	26	33	12	56	15	-
M 宿泊，飲食サービス業	2,034	1,487	626	11	850	84	103	177	177	-
N 生活関連サービス，娯楽業	622	357	159	5	193	25	37	133	70	-
O 教育，学習支援業	781	727	530	6	191	6	6	38	4	-
P 医療，福祉	3,729	3,617	2,918	16	683	40	16	30	17	-
Q 複合サービス事業	270	267	199	1	67	3	-	-	-	-
R サービス業（他に分類されないもの）	813	602	380	4	218	71	13	101	20	3
S 公務（他に分類されるものを除く）	611	611	551	4	56	-	-	-	-	-
T 分類不能の産業	254	38	16	2	20	1	-	5	1	-

83. 産業（大分類）年齢別15歳以上就業者数

産業大分類	総数	15～19	20～24	25～29	30～34	35～39
総数	16,794	176	935	1,178	1,251	1,440
第1次	1,805	-	11	9	20	20
A 農 林 業	1,306	-	11	9	20	20
B 漁 業	499	1	13	21	38	33
第2次	2,183	-	-	-	-	-
C 鉱業，採石業，砂利採取業	-	-	-	-	-	-
D 建設業	1,080	2	31	33	72	101
E 製造業	1,103	11	46	78	71	97
第3次	12,552	-	2	2	-	5
F 電気・ガス・熱供給・水道業	48	-	2	2	-	5
G 情報通信業	65	-	-	1	3	8
H 運輸，郵便業	467	4	10	14	23	37
I 卸売，小売業	2,453	29	82	119	176	226
J 金融，保険業	215	1	9	11	17	19
K 不動産，物品賃貸業	203	-	2	4	9	12
L 学術研究，専門・技術サービス業	241	1	7	5	14	17
M 宿泊，飲食サービス業	2,034	73	125	92	112	155
N 生活関連サービス，娯楽業	622	5	21	30	42	64
O 教育，学習支援業	781	7	60	60	55	44
P 医療，福祉	3,729	32	408	562	438	421
Q 複合サービス事業	270	1	10	13	22	22
R サービス業（他に分類されないもの）	813	1	27	25	39	65
S 公務（他に分類されるものを除く）	611	3	17	57	61	78
T 分類不能の産業	254	5	54	42	39	16

(平成27年10月1日現在)

総数	男										総数	女									
	雇用者				役員	雇 のある 業主	雇 のない 業主	家 族 従業者	家 庭 内職者	雇用者				役員	雇 のある 業主	雇 のない 業主	家 族 従業者	家 庭 内職者			
	総数	常雇	派遣	臨時雇						総数		常雇	派遣						臨時雇		
8,870	6,032	4,876	64	1,092	552	331	1,600	230	4	7,924	6,278	3,369	52	2,857	228	72	366	853	6		
1,248	235	198	2	35	16	65	845	87	-	557	59	22	-	37	2	5	70	421	-		
815	67	38	2	27	11	29	642	66	-	491	38	18	-	20	1	4	68	380	-		
433	168	160	-	8	5	36	203	21	-	66	21	4	-	17	1	1	2	41	-		
1,659	1,141	948	23	170	165	74	227	48	2	524	389	159	9	221	51	1	10	66	5		
-	-	-	-	-	-	-	-	-	-	-	-	-	-	-	-	-	-	-	-		
950	598	515	6	77	99	59	159	34	-	130	69	52	1	16	27	-	-	34	-		
709	543	433	17	93	66	15	68	14	2	394	320	107	8	205	24	1	10	32	5		
5,839	4,641	3,722	38	881	370	192	524	95	2	6,713	5,807	3,180	42	2,585	175	66	285	365	1		
42	42	34	1	7	-	-	-	-	-	6	6	3	-	3	-	-	-	-	-		
52	37	30	1	6	7	4	4	-	-	13	6	4	-	2	2	-	2	2	-		
417	386	304	10	72	14	1	10	1	-	50	48	18	2	28	1	-	1	-	-		
1,136	783	572	3	208	139	48	129	35	-	1,317	1,053	269	7	777	66	14	72	111	-		
77	54	48	-	6	12	1	10	-	-	138	130	92	3	35	3	-	3	1	-		
126	68	52	1	15	25	2	30	-	-	77	42	18	1	23	14	1	13	7	-		
156	77	67	1	9	24	10	44	1	-	85	48	28	3	17	9	2	12	14	-		
853	576	371	5	200	48	75	117	35	-	1,181	911	255	6	650	36	28	60	142	-		
263	143	86	1	56	13	22	68	17	-	359	214	73	4	137	12	15	65	53	-		
318	303	256	3	44	5	2	8	-	-	463	424	274	3	147	1	4	30	4	-		
1,175	1,108	#####	5	101	22	15	25	2	-	2,554	2,509	1,916	11	582	18	1	5	15	-		
178	175	146	1	28	3	-	-	-	-	92	92	53	-	39	-	-	-	-	-		
587	430	316	3	111	58	12	79	4	2	226	172	64	1	107	13	1	22	16	1		
459	459	438	3	18	-	-	-	-	-	152	152	113	1	38	-	-	-	-	-		
124	15	8	1	6	1	-	4	-	-	130	23	8	1	14	-	-	1	1	-		

資料：総務省統計局「国勢調査結果」

(平成27年10月1日現在)

40~44	45~49	50~54	55~59	60~64	65~69	70~74	75~79	80~84	85歳以上
1,768	1,657	1,448	1,625	1,734	1,662	953	548	292	127
36	33	40	64	141	270	243	217	132	70
27	22	15	26	54	87	73	50	32	7
-	-	-	-	-	-	-	-	-	-
118	96	73	109	177	158	74	26	10	-
135	143	102	102	118	110	53	19	11	7
11	8	3	4	8	4	-	1	-	-
11	6	13	7	9	3	3	-	1	-
70	54	59	58	56	52	16	9	2	3
286	293	240	255	252	226	131	75	47	16
33	32	28	28	17	11	6	3	-	-
18	19	12	23	22	37	20	12	7	6
20	24	28	31	45	29	15	3	2	-
176	181	162	195	242	267	164	62	25	3
71	51	55	51	59	83	42	30	13	5
88	87	104	136	88	38	8	2	3	1
424	362	290	316	261	153	46	10	3	3
29	43	53	49	19	5	2	-	1	1
84	93	91	89	116	102	47	26	3	5
109	92	72	65	38	16	2	1	-	-
22	18	8	17	12	11	8	2	-	-

資料：総務省統計局「国勢調査結果」

84. 一般職業紹介状況

年度	(A)有効求職者数			新規求職者数	有効求人数	新規求人数	(B)就職件数			就職率 (B)/(A)
	総数	男	女				総数	男	女	
平成23年度	15,591	10,199	5,331	3,327	8,341	3,312	1,357	859	497	8.7
24	16,348	10,895	5,390	4,126	10,251	3,846	1,425	869	555	8.7
25	16,083	10,985	5,078	3,727	10,244	3,857	1,413	870	543	8.8
26	13,184	8,299	4,865	3,442	12,855	4,663	1,294	785	509	9.8
27	12,290	7,621	4,657	3,219	14,703	5,359	1,354	783	571	11.0
28	10,892	6,731	4,135	2,940	16,494	5,922	1,102	618	482	9.9

注) パートを除く。

資料：館山公共職業安定所

(A)及び(B)の総数には男女の記入がないものを含む。

85. 雇用保険業務取扱状況

年度	離職票交付枚数	初回受給者数	受給実人員			保険金給付総額 (千円)
			総数	男	女	
平成23年度	2,315	1,328	6,758	3,360	3,398	824,507
24	2,682	1,460	6,179	3,654	2,525	774,655
25	2,514	1,296	6,973	4,410	2,563	939,297
26	2,289	1,033	4,906	2,482	2,424	604,359
27	2,301	920	3,918	1,923	1,995	487,248
28	2,159	815	3,528	1,672	1,856	419,723

資料：館山公共職業安定所

86. 規模別、産業別一般新規求人状況

事業所規模別 産業大分類	平成23年度	平成24年度	平成25年度	平成26年度	平成27年度	平成28年度
総数	3,312	3,846	3,857	4,663	5,359	5,922
29人以下	1,048	2,187	1,350	1,517	1,519	1,729
30～99	769	917	913	1,102	1,224	1,300
100～299	721	302	850	1,181	1,510	1,747
300～499	270	223	225	252	295	390
500～999	203	50	170	228	338	333
1,000人以上	301	167	349	383	473	423
A、B 農、林、漁業	49	68	42	59	50	55
C 鉱業、採石業、砂利採取業	-	-	-	1	-	-
D 建設業	189	271	362	382	456	593
E 製造業	285	255	256	323	339	366
F 電気、ガス、熱供給、水道業	14	9	2	2	4	1
G 情報通信業	68	23	20	41	9	66
H 運輸業、郵便業	87	118	154	164	166	182
I 卸売業、小売業	373	406	534	708	656	678
J 金融業、保険業	52	63	32	25	28	58
K 不動産業、物品賃貸業	29	16	26	33	35	59
L 学術研究、専門・技術サービス業	25	13	36	20	26	30
M 宿泊業、飲食サービス業	349	587	637	892	1,092	1,190
N 生活関連サービス業、娯楽業	113	103	73	89	130	146
O 教育、学習支援業	25	32	45	28	26	50
P 医療、福祉	1,338	1,571	1,320	1,647	2,027	2,144
Q 複合サービス事業	71	66	74	48	79	61
R サービス業（他に分類されないもの）	131	183	173	155	167	162
S、T 公務（他に分類されるものを除く）・その他	114	62	71	46	69	81

注1) パートを除く。

資料：館山公共職業安定所

注2) 産業大分類は、平成19年11月改訂の日本産業分類に基づく区分により表章したもの。

87. 国民健康保険加入状況

年度	被 保 険 者 数			
	世帯	人 員		
		総数	退職	一般
平成 23 年度	6,761	11,649	921	10,728
24	6,684	11,485	859	10,626
25	6,597	11,235	762	10,473
26	6,523	10,824	602	10,222
27	6,463	10,436	405	10,031
28	6,174	9,643	187	9,456

資料：市民生活課

88. 国民健康保険給付状況

単位：千円

年度	療養給付等費用額			その他の保険給付		
	総 額	一般分	退職分	総 額	出産育児	葬 祭
平成 23 年度	3,571,212	3,195,954	375,258	20,850	16,800	4,050
24	3,618,911	3,257,671	361,240	16,130	12,180	3,950
25	3,654,415	3,369,338	285,077	20,430	16,380	4,050
26	3,619,300	3,375,792	243,508	14,820	10,920	3,900
27	3,713,388	3,520,048	193,340	14,570	10,920	3,650
28	3,748,340	3,618,126	130,214	12,350	8,400	3,950

資料：市民生活課

89. 後期高齢者医療保険被保険者数

年度	総数	65歳 ～69歳	70歳 ～74歳	75歳 ～79歳	80歳 ～84歳	85歳 ～89歳	90歳 ～94歳	95歳 ～99歳	100歳～
平成 23 年度	6,400	45	99	2,257	1,930	1,321	567	165	16
24	6,442	27	99	2,211	1,947	1,390	583	164	21
25	6,382	24	90	2,119	1,942	1,367	646	166	28
26	6,404	23	73	2,140	1,940	1,350	665	182	31
27	6,437	24	56	2,135	1,919	1,394	682	198	29
28	6,541	23	38	2,205	1,877	1,417	742	215	24

資料：市民生活課

90. 拠出制国民年金適用状況

単位：免除率%、千円

年度	資格取得届 受案件数	現存被保険者数			保険料免除者数			免除率	保険料 収納額
		総数	強 制 加入数	任 意 加入数	総数	法定免除	申請免除		
平成 23 年度	982	6,812	6,729	83	1,229	391	838	24.2	492,500
24	978	6,580	6,518	62	1,322	389	933	26.7	524,903
25	1,065	6,270	6,216	54	1,336	360	976	28.6	507,450
26	1,055	6,034	5,987	47	1,878	345	1,533	30.8	546,485
27	1,250	5,775	5,739	36	1,386	353	1,033	31.9	590,204
28	1,360	5,242	5,210	32	1,445	340	1,105	36.7	527,621

資料：市民生活課

91. 拠出制国民年金給付状況

単位：人

年度	受給権者数					
	総数	老齢	通老	障害	遺族基礎	寡婦
平成 23 年度	12,070	11,310	408	348	4	15
24	12,374	11,656	366	349	3	13
25	12,581	11,896	326	343	3	13
26	12,760	12,116	284	344	5	11
27	12,937	12,331	240	346	9	11
28	12,950	12,371	210	345	14	10

(続)

単位：千円

年度	年金支払額						死亡一時金受給者
	総額	老齢	通老	障害	遺族基礎	寡婦	
平成 23 年度	11,653,204	11,220,375	80,365	341,566	3,610	7,288	20
24	12,008,400	11,591,293	73,335	342,910	862	6,407	15
25	12,284,570	11,871,623	66,024	337,680	2,586	6,657	16
26	12,420,927	12,025,007	56,125	329,943	4,309	5,543	12
27	13,004,307	12,608,373	49,614	332,972	7,919	5,429	9
28	13,271,136	12,877,739	43,548	333,124	11,937	4,788	14

資料：市民生活課

92. 福祉年金給付状況

単位：千円

年度	受給権者数			年金支給額		
	総数	老齢	障害	総額	老齢	障害
平成 23 年度	362	0	362	328,688	0	328,688
24	368	0	368	332,151	0	332,151
25	364	0	364	327,581	0	327,581
26	354	0	354	312,638	0	312,638
27	355	0	355	316,201	0	316,201
28	345	0	345	306,366	0	306,366

資料：市民生活課

93. 身体障害者数(身体障害者手帳所持者)

(各年度末現在)

年度	総数	肢体不自由	視覚障害	聴覚障害	言語障害	内部障害
平成 23 年度	1,437	724	121	92	18	482
24	1,461	745	118	93	18	487
25	1,465	746	114	92	19	494
26	1,440	731	105	91	18	495
27	1,416	712	103	91	20	490
28	1,403	697	109	86	20	491

資料：福祉課

94. 介護保険事業の状況

(1) 要介護（要支援）認定者数

(平成29年10月31日現在)

区分	要支援 1	要支援 2	経過的要介護	要介護 1	要介護 2	要介護 3	要介護 4	要介護 5	総数
第 1 号被保険者	220	328	0	483	470	390	317	211	2,419
第 2 号被保険者	2	7	0	7	11	11	8	6	52
総 数	222	335	0	490	481	401	325	217	2,471

(2) 居宅介護（介護予防）サービス受給者数

(平成29年10月31日現在)

区分	要支援 1	要支援 2	経過的要介護	要介護 1	要介護 2	要介護 3	要介護 4	要介護 5	総数
第 1 号被保険者	62	144	0	370	365	228	127	72	1,368
第 2 号被保険者	0	2	0	4	11	8	4	3	32
総 数	62	146	0	374	376	236	131	75	1,400

(3) 地域密着型（介護予防）介護サービス受給者数

(平成29年10月31日現在)

区分	要支援 1	要支援 2	経過的要介護	要介護 1	要介護 2	要介護 3	要介護 4	要介護 5	総数
第 1 号被保険者	0	1	0	71	85	61	41	23	282
第 2 号被保険者	0	0	0	0	0	2	0	1	3
総 数	0	1	0	71	85	63	41	24	285

(4) 施設介護サービス受給者数

(平成29年10月31日現在)

区分	要支援 1	要支援 2	経過的要介護	要介護 1	要介護 2	要介護 3	要介護 4	要介護 5	総数
介護老人福祉施設	0	0	0	3	15	82	83	60	243
介護老人保健施設	0	0	0	19	19	32	27	12	109
介護療養型医療施設	0	0	0	1	10	16	49	38	114
総 数	0	0	0	23	44	130	159	110	466

資料：健康推進課

95. 福祉センターおよび老人憩の家利用状況

年度	福祉センター							老人憩の家			
	開館 日数	老人福祉センター			地域福祉センター			開館 日数	利用人員		
		利用人員			利用人員				総数	団体	個人
		総数	団体	個人	総数	団体	個人				
平成 23 年度	309	11,927	653	11,272	6,748	6,748	-	612	13,426	-	13,426
24	323	10,466	596	9,870	5,512	5,512	-	616	12,981	-	12,981
25	324	12,349	589	11,760	5,728	5,728	-	613	11,447	-	11,447
26	323	13,042	624	12,418	5,389	5,389	-	611	11,038	-	11,038
27	325	14,619	635	13,984	5,495	5,495	-	616	12,684	-	12,684
28	324	15,746	632	15,114	6,405	6,405	-	615	13,283	-	13,283

資料：健康推進課

96. 保育所の状況

(平成29年5月1日現在)

区 分	保育 所数	収容 定員	保育士 (園長含む)	職員および従業員数					在 籍 児 童 数			
				総数	本務	兼務	総数	3 歳 未 満	3 歳	4 歳 以 上		
総 数	8	580	78	95	(40)	95	(40)	-	201	98	98	5
鴨 川 保 育 園	1	100	11	14	(5)	14	(5)	-	36	16	20	0
東 条 保 育 園	1	120	11	13	(5)	13	(5)	-	19	5	9	5
西 条 保 育 園	1	60	11	13	(5)	13	(5)	-	29	15	14	0
田 原 保 育 園	1	40	8	10	(6)	10	(6)	-	21	12	9	0
長 狭 保 育 園	1	60	9	11	(4)	11	(4)	-	19	13	6	0
江 見 保 育 園	1	60	11	13	(5)	13	(5)	-	28	11	17	0
ひ か り 保 育 園	1	50	6	8	(4)	8	(4)	-	16	8	8	0
天 津 保 育 園	1	90	11	13	(6)	13	(6)	-	33	18	15	0

注) 職員および従業員数欄の()数は、臨時職員(内数)。

資料：子ども支援課

97. 認定こども園の概況

(平成29年5月1日現在)

園数	学級数	収容定員	教育・保育職員数				職員数	在 園 者 数			
			総数	本務	教育・保育 補助員等 (本務)	兼務者		総数	3 歳 未 満	3 歳	4 歳 以 上
1	6	391	42	34	8	-	10	320	162	61	97

資料：学校基本調査結果報告

98. 生活保護の状況

年度	保護実数		扶助件数（人員）									
	世帯	人員	生活扶助	住宅扶助	教育扶助	医療扶助	出産扶助	葬祭扶助	生業扶助	介護扶助	施設入所者	
平成 23 年度	228	294	248	198	8	215	-	1	6	48	4	
24	234	302	259	210	12	224	-	1	4	57	3	
25	233	298	252	204	12	230	-	1	5	55	3	
26	233	295	255	202	10	230	-	1	5	55	2	
27	227	285	243	194	7	220	-	1	3	51	2	
28	223	269	231	186	6	210	-	0	2	54	2	

(続) 単位：円

年度	保護費				
	総額	生活扶助	住宅扶助	教育扶助	医療扶助
平成 23 年度	529,458,982	136,608,527	57,091,107	1,001,140	312,075,876
24	499,932,697	140,664,650	60,878,734	1,607,820	274,273,541
25	513,404,370	137,757,594	58,274,000	1,862,239	295,476,660
26	572,868,278	143,343,820	62,398,455	1,476,940	346,037,168
27	501,096,630	130,645,966	62,090,509	1,029,325	281,867,676
28	470,304,398	127,239,980	61,868,536	779,250	254,390,594

(続)

年度	保護費				
	出産扶助	葬祭扶助	生業扶助	介護扶助	施設事務費
平成 23 年度	914,036	1,528,675	1,195,560	12,675,639	6,368,422
24	-	1,214,269	820,713	14,970,968	5,502,002
25	-	1,125,056	1,239,243	12,736,634	4,932,944
26	-	1,204,384	814,050	14,232,829	3,360,632
27	-	1,641,691	1,174,300	19,207,925	3,439,238
28	-	863,451	282,140	20,847,519	4,032,928

注) 保護実数、扶助件数（人員）は、各年度中の月平均である。

資料：福祉課

99. 交通災害共済給付状況

金額単位：千円

年度	総数		死亡		全治6ヵ月以上		全治3ヵ月以上	
	件数	金額	件数	金額	件数	金額	件数	金額
平成 23 年度	7	515	-	-	2	325	1	50
24	5	490	-	-	1	400	-	-
25	6	445	-	-	1	175	2	200
26	5	200	-	-	-	-	-	-
27	9	420	-	-	1	50	1	175
28	7	390	-	-	-	-	1	150

年度	全治1ヵ月以上		全治1週間以上		全治1週間未満		身障見舞金	
	件数	金額	件数	金額	件数	金額	件数	金額
平成 23 年度	1	50	3	90	-	-	-	-
24	-	-	1	30	3	60	-	-
25	-	-	2	50	1	20	-	-
26	1	100	2	60	2	40	-	-
27	1	75	-	-	6	120	-	-
28	1	100	1	50	4	90	-	-

資料：消防防災課

100. 交通災害共済加入状況

(各年9月1日現在)

年	会員総数	一般加入者	学校児童生徒集団加入者
平成 23 年	3,641	442	3,199
24	3,626	431	3,195
25	3,495	324	3,171
26	3,484	323	3,161
27	3,390	312	3,078
28	3,336	219	3,117
29	3,224	248	2,976

資料：消防防災課

101. 募金実績の推移

単位：円

年	共同募金	日赤社資(募金)	歳末助け合い
平成 23 年	5,331,160	5,379,400	4,194,302
24	4,845,482	5,227,300	4,001,229
25	4,644,292	5,141,500	3,775,868
26	4,548,482	5,019,450	3,782,762
27	4,616,055	4,889,500	3,653,150
28	3,938,947	4,784,050	4,273,786
29	4,774,731	4,722,242	3,587,269

資料：福祉課・社会福祉協議会

XV 保健・衛生

102. 主要死因別死亡者数

年	総数	結核	悪性新生物	心疾患 (高血圧性を除く)	脳血管疾患	肺炎	急性 気管支炎
平成 23 年	559	-	134	73	75	53	1
24	546	-	142	99	56	46	-
25	518	-	129	88	45	63	-
26	544	-	150	76	54	49	1
27	561	1	121	73	48	58	1
28	509	-	139	74	46	45	-

(続)

年	胃・十二指腸 潰瘍	肝硬変 (アルコール 性を除く)	腎不全	老衰	不慮の事故	自殺	その他
平成 23 年	-	2	15	42	23	7	134
24	1	-	14	32	19	7	130
25	2	4	18	35	19	7	108
26	1	4	9	52	25	6	117
27	2	4	10	88	15	8	132
28	-	-	15	66	7	6	111

注) 人口動態統計数値 (確定数)

資料: 千葉県ホームページ

103. 感染症発生数

(各年12月末日現在)

年	2 類						
	急性灰白髄炎	結核	ジフテリア	重症急性呼吸器 症候群	鳥インフルエンザ (H5N1)	中東呼吸器 症候群	鳥インフルエンザ (H7N9)
平成 26 年	-	33	-	-	-
27	-	16	-	-	-	-	-
28	-	20	-	-	-	-	-
29	-	9	-	-	-	-	-

年	3 類				
	コレラ	細菌性赤痢	腸管出血性 大腸菌感染症	腸チフス	パラチフス
平成 26 年	-	-	-	-	-
27	-	-	1	-	-
28	-	-	-	-	-
29	-	-	-	-	-

資料: 千葉県安房健康福祉センター

104. 医療施設

(1) 医療施設

(各年10月1日現在)

年	医療施設					
	施設総数	病院		一般診療所		歯科診療所
		施設数	病床数	施設数	病床数	
平成 22 年	37	7	1,558	18	47	12
23	36	7	1,558	17	47	12
24	35	7	1,558	16	47	12
25	34	7	1,558	16	47	11
26	36	7	1,558	18	38	11
27	37	7	1,550	19	38	11
28	37	7	1,550	19	38	11

(2) 医療従事者

(各年12月末日現在)

年	医療従事者				
	医師	歯科医師	薬剤師	助産師	看護師
平成 22 年	372	47	119	32	781
24	390	48	137	48	886
26	431	48	148	50	935
28	394	45	156	47	991

注) 医療従事者は、隔年調査

資料：千葉県健康福祉部健康福祉指導課・千葉県ホームページ

105. 狂犬病予防実施状況

(各年12月末日現在) 単位：頭

年	畜犬登録数		予防注射 延頭数	咬傷犬 届出数	野犬等 捕獲数	抑留犬返還 申請数	死 亡 届出数	犬引取 依頼数
	うち年間 新規登録数							
平成 23 年	2,419	(173)	2,007	1	25	4	278	4
24	2,328	(133)	2,002	2	23	4	228	2
25	2,256	(139)	1,927	1	25	2	211	6
26	2,201	(136)	1,846	1	13	7	205	5
27	2,097	(136)	1,789	1	17	7	220	5
28	1,994	(113)	1,695	3	11	3	219	2
29	1,927	(110)	1,618	3	8	2	191	0

資料：千葉県安房健康福祉センター・環境課

106. 保健活動の状況

(1) がん検診

区分			平成24年度	平成25年度	平成26年度	平成27年度	平成28年度
胃がん検診	一次検診	実施人員	1,722	1,599	1,530	1,469	1,410
		要精検	221	207	175	150	125
		異常無	1,501	1,392	1,355	1,319	1,285
	精密検査	実施人員	193	173	136	123	107
		が ん	3	6	0	5	0
子宮がん検診	一次検診	実施人員	1,817	1,712	1,848	1,864	1,777
		要精検	37	32	23	32	51
		異常無	1,780	1,680	1,825	1,832	1,726
	精密検査	実施人員	25	24	19	28	43
		が ん	1	1	0	0	0
乳がん検診	一次検診	実施人員	1,885	1,801	1,861	1,929	1,951
		要精検	80	56	59	68	45
		異常無	1,805	1,745	1,802	1,861	1,906
	精密検査	実施人員	62	46	46	63	36
		が ん	0	0	3	5	3
大腸がん検診	一次検診	実施人員	2,733	2,705	2,754	2,877	2,782
		要精検	181	172	192	171	183
		異常無	2,552	2,533	2,562	2,706	2,599
	精密検査	実施人員	86	94	112	102	118
		が ん	2	2	2	2	1
肺がん検診	一次検診	実施人員	2,978	2,809	2,780	2,735	2,705
		要精検	46	53	48	60	70
		異常無	2,932	2,756	2,732	2,675	2,635
	精密検査	実施人員	33	46	40	52	67
		が ん	1	3	1	2	2
前立腺がん検診	一次検診	実施人員	1,089	1,032	1,079	1,031	1,053
		要精検	83	69	68	80	85
		異常無	1,006	963	1,011	951	968
	精密検査	実施人員	65	34	30	40	40
		が ん	4	2	0	3	1

(2) 特定健康診査

<特定健康診査>

(鴨川市国民健康保険加入者) 年度	該当者数	受診者数	受診率	メタボリックシンドローム		
				非該当	予備群	該当
平成 24 年度	8,208	2,330	28.4%	1,730	271	329
25	8,126	2,219	27.3%	1,723	218	279
26	7,964	2,133	26.8%	1,673	194	266
27	7,657	2,051	26.8%	1,615	185	251
28	7,177	1,964	27.4%	1,490	204	270

(続)

(鴨川市国民健康保険加入者) 年度	動機付け支援	積極的支援
平成 24 年度	226	80
25	202	75
26	209	61
27	195	50
28	184	60

※ 法定報告より

<後期高齢者健康診査>

(千葉県後期高齢者医療保険加入者) 年度	受診者数
平成 24 年度	552
25	550
26	561
27	563
28	632

※ 平成20年度より、千葉県後期高齢者医療保険加入対象者に実施。

<健康増進法第19条の2に基づく健康診査>

年度	受診者数
平成 24 年度	9
25	11
26	4
27	6
28	10

※ 平成20年度より、40歳以上の生活保護者受給者を対象に実施。

<特定保健指導>

(鴨川市国民健康保険加入者) 年度	特定保健指導終了者				
	動機付け支援	実施率	積極的支援	実施率	総実施率
平成 24 年度	68	30.1%	22	27.5%	29.4%
25	39	19.3%	13	17.3%	18.8%
26	33	15.8%	5	8.2%	14.1%
27	21	10.8%	7	14.0%	11.4%
28	29	15.8%	12	20.0%	16.8%

(3) 肝炎ウイルス検診

年度	受診者数	異常無	異常有	
			C型肝炎	B型肝炎
平成 24 年度	396	391	4	1
25	275	274	0	1
26	305	302	1	2
27	288	288	0	0
28	295	294	0	1

(4) 骨粗鬆症検診

年度	受診者数	異常無	異常有		
			総数	要指導	要精検
平成 24 年度	314	268	46	37	9
25	281	245	36	26	10
26	279	248	31	22	9
27	300	261	39	29	10
28	279	250	29	23	6

(5) 乳幼児健診

年度	該当者数 A	受診者数 B	受診率 (B/A×100)	健康管理上注意を要するもの		未検診者
				精神面等	身体面	
平成 24 年度	701	667	95.1%	41	106	34
25	728	695	95.5%	33	116	33
26	697	656	94.1%	92	146	41
27	622	599	96.3%	30	86	23
28	577	552	95.7%	64	104	25

※他機関実施者数は未検診者に含める

(6) 母子保健事業の活動内訳（健診以外）

単位：件

年度	健康教育	健康相談	訪問指導
平成 24 年度	1,541	374	520
25	1,322	370	503
26	1,390	369	546
27	1,132	489	505
28	1,251	505	468

(7) 健康増進事業の活動内訳（健診以外）

単位：件

年度	健康教育	健康相談	訪問指導
平成 24 年度	965	41	76
25	1,044	69	64
26	1,076	51	49
27	1,154	82	65
28	1,116	171	54

(7)の2 介護予防事業の活動内訳

年度	健康教育	健康相談	訪問指導
平成 24 年度	4,764	2,617	146
25	3,677	1,930	124
26	3,785	1,602	124
27	4,092	1,899	143
28	3,498	1,815	119

107. 予防接種実施状況

(1) 定期予防接種

年度	四種混合	三種混合	二種混合	急性灰白髄炎	麻しん風しん混合	麻しん	風しん	日本脳炎	BCG
平成 24 年度	208	722	254	714	1,011	0	0	1,733	205
25	793	227	242	217	441	0	0	1,354	204
26	784	50	275	91	473	0	0	1,009	198
27	816	1	217	16	416	1	0	834	198
28	760	0	183	5	395	0	0	904	191

(続)

年度	ヒブ	小児用肺炎球菌	子宮頸がん予防	水痘	B型肝炎	インフルエンザ*	高齢者用肺炎球菌
平成 24 年度	-	-	-	-	-	5862	-
25	990	980	84	-	-	6114	-
26	810	809	16	428	-	6428	913
27	815	815	4	441	-	6285	701
28	762	759	0	389	282	6369	708

注) インフルエンザは高齢者等を実施

注) B型肝炎は平成28年10月から開始

(2) 任意予防接種

年度	新型インフルエンザ*	高齢者用肺炎球菌	ヒブ	小児用肺炎球菌	子宮頸がん予防	成人麻しん風しん混合ワクチン	成人風しんワクチン
平成 24 年度	-	253	823	881	376	-	-
25	-	478	-	-	2	95	25
26	-	122	-	-	-	24	8
27	-	-	-	-	-	10	18
28	-	-	-	-	-	13	20

108. 環境衛生関係施設数

(各年度末現在)

年度	理容所	美容所	クリーニング所	公衆浴場	旅館・ホテル簡易宿泊所	興行場
平成 24 年度	53	75	24	39 (39)	152 (18)	1
25	53	77	23	41 (41)	153 (18)	1
26	52	78	22	39 (39)	149 (17)	1
27	52	79	21	40 (40)	143 (18)	1
28	52	81	20	40 (40)	138 (17)	1

注) 公衆浴場の () 内はその他の公衆浴場、

資料：千葉県安房健康福祉センター

旅館・ホテル・簡易宿泊所の () 内は季節営業再掲である。

109. 食品衛生関係施設数

(各年12月末日現在)

年	許可を要する施設										
	総数	飲食店営業	喫茶店営業	菓子製造業	乳類販売業	食肉販売業	魚介類販売業	氷雪販売業	豆腐製造業	めん類製造業	その他
平成 25 年	1,267	735	55	82	135	67	93	3	9	2	86
26	1,289	746	66	86	135	66	90	2	9	2	87
27	1,272	730	70	89	129	66	89	2	8	2	87
28	1,270	735	71	90	125	64	88	2	8	2	85
29	1,240	711	68	91	119	63	89	2	8	2	87

資料：千葉県安房健康福祉センター

110. し尿処理状況

単位：汲取量・処理内訳 kl

年度	汲 取				処理内容		
	汲取日数	車両稼働 延台数	運搬回数	汲取量	衛生処理	科学処理	貯留槽
平成 24 年度	245	2,902	7,872	13,670	13,670	-	-
25	245	3,185	8,187	13,958	13,958	-	-
26	243	3,159	8,297	14,220	14,220	-	-
27	245	3,180	8,316	14,470	14,470	-	-
28	244	3,167	8,444	14,591	14,591	-	-

資料：衛生センター

111. ごみ処理状況

単位：t

年度	ごみ搬入量										
	合計	収集量									直接 搬入量
		合計	搬入区分別			種類別					
	直営	委託	許可	可燃 ごみ	不燃 ごみ	資源 ごみ	その他	粗大 ごみ			
平成 24 年度	15,617	13,954	8,931	608	4,415	13,143	95	2,326	-	53	1,663
25	15,006	13,260	8,297	590	4,391	13,115	90	1,767	-	34	1,728
26	14,458	12,789	7,828	548	4,413	12,843	93	1,500	-	22	1,669
27	14,496	12,671	7,399	970	4,302	12,628	68	1,671	-	129	1,825
28	13,966	12,314	7,160	895	4,259	12,219	85	1,556	-	106	1,652

年度	排出源別ごみ量			集団 回収量	処理内訳				
	合計	生活系 ごみ	事業系 ごみ		合計	直接 焼却	直接 最終 処分	焼却以 外の中 間処理	直接 資源化
平成 24 年度	15,617	9,664	5,953	661	15,617	13,143	95	597	1,782
25	15,006	9,011	5,995	651	15,006	13,115	90	553	1,248
26	14,458	8,474	5,984	615	14,458	12,843	93	397	1,125
27	14,496	8,998	5,498	540	14,496	12,678	68	579	1,171
28	13,966	8,622	5,344	451	13,966	12,256	85	497	1,128

資料：環境課

112. 長狭地区火葬場使用状況

年度	火葬件数				左記のうち圏域内外の内訳	
	総 数		大 人	小 人	圏 域 内	圏 域 外
	うち四肢改葬分					
平成 24 年度	483	(2)	475	6	445	38
25	578	(0)	570	8	539	39
26	550	(1)	541	8	517	33
27	556	(0)	547	9	533	23
28	565	(1)	556	8	534	31

資料：安房郡市広域市町村圏事務組合

113. 市立病院入院および外来患者数

年度	入院患者数					外来患者数				
	総数	内科	整形外科	小児科	歯科	総数	内科	整形外科	小児科	歯科
平成 24 年度	14,898	11,544	3,354	-	-	44,040	21,808	7,890	931	13,411
25	14,529	10,725	3,804	-	-	42,844	20,996	7,795	799	13,254
26	13,885	9,748	4,137	-	-	40,755	20,208	6,784	787	12,976
27	13,604	9,790	3,814	-	-	39,836	19,967	5,975	666	13,228
28	15,261	11,924	3,337	-	-	38,457	19,247	5,649	587	12,974

資料：市立国保病院

XVI 司法・治安・消防

114. 少年犯罪発生件数

年	総数	犯 罪 少 年 (刑法犯)					触法少年	ぐ犯少年 不良行為
		計	凶悪犯	粗暴犯	窃盗犯	その他		
平成 23 年	135	21	-	-	13	8	6	108
24	49	19	1	-	12	6	4	26
25	47	7	-	-	5	2	4	36
26	60	9	-	-	8	1	7	44
27	55	10	1	1	5	3	1	44
28	57	3	0	0	2	1	2	52
29	66	14	0	0	9	5	3	49

注) すべての件数は管内数値。

資料: 千葉県鴨川警察署

115. 刑法犯罪発生件数

年	刑法犯							特別法犯
	総数	凶悪犯	粗暴犯	窃盗犯	知能犯	風俗犯	その他	
平成 23 年	414	1	13	340	10	-	50	17
24	431	4	20	342	8	1	56	49
25	369	1	19	251	7	1	90	23
26	358	3	17	247	16	1	74	38
27	300	0	21	190	19	0	70	28
28	280	1	20	177	14	2	66	14
29	233	0	10	164	9	5	45	25

注) すべての件数は管内数値。

資料: 千葉県鴨川警察署

116. 子供と老人の交通事故発生状況

年	総数				幼児		小学生		中学生		高校生		60歳以上老人	
	件数	死傷者	死者	傷者	件数	死傷者	件数	死傷者	件数	死傷者	件数	死傷者	件数	死傷者
平成 23 年	49	73	-	73	-	4	-	8	-	5	-	7	49	49
24	80	122	1	121	2	11	4	7	5	8	6	7	63	89
25	79	107	4	103	-	-	6	11	4	6	5	5	64	85
26	101	87	3	84	3	3	4	7	3	6	5	5	86	66
27	88	91	1	90	1	2	5	7	2	2	5	5	75	75
28	73	60	0	60	0	6	4	5	3	3	2	3	64	43
29	54	72	0	72	0	2	0	6	0	3	1	7	53	54

注) すべての件数は管内数値。

資料: 千葉県鴨川警察署

117. 交通事故件数

年	事故件数	死者	負傷者
平成 23 年	151	0	204
24	192	1	269
25	189	5	257
26	183	3	223
27	147	1	193
28	136	2	189
29	149	1	187

注) すべての件数は管内数値。

資料: 千葉県鴨川警察署

118. 原因別交通事故発生件数

原因別	平成23年	平成24年	平成25年	平成26年	平成27年	平成28年	平成29年
総 数	151	192	189	183	147	136	149
車 両 に よ る も の	151	192	189	183	147	136	149
安全運転義務違反	118	132	152	149	114	105	131
車間距離不保持	-	1	2	1	-	-	-
交差点の徐行違反	1	9	1	1	-	-	-
ハンドル等の操作不確実	6	24	13	6	12	12	-
追い越し違反	-	-	-	-	-	-	-
酒酔い(酒気帯び)運転	-	-	-	1	-	-	-
右折違反	-	-	-	-	-	-	-
歩行者保護違反	3	3	1	4	3	1	2
最高速度違反	-	1	-	-	-	-	-
右側通行	4	3	1	-	3	2	2
優先通行違反	-	-	-	-	-	-	-
信号無視	2	5	6	1	1	1	1
その他の法定場所の徐行違反	-	-	-	-	-	-	-
一時停止違反	3	2	-	4	-	5	4
左折違反	-	-	-	-	-	-	-
後退不適當	-	-	-	-	-	-	-
横断(転回)不適當	-	-	-	-	-	-	-
過労運転	-	-	-	1	-	2	-
整備不良車両運転	-	-	-	-	-	-	-
踏切通行違反	-	-	-	-	-	-	-
合図不履行	-	-	-	-	-	-	-
乗車積載不適當	-	-	-	-	-	-	-
そ の 他	14	12	13	15	14	8	9
歩行者によるもの	-	-	-	-	-	-	-
飛び出し	-	-	-	-	-	-	-
駐車車輛の直前直後の横断	-	-	-	-	-	-	-
信号無視	-	-	-	-	-	-	-
踏切不注意	-	-	-	-	-	-	-
めいていはいかい	-	-	-	-	-	-	-
その他直前直後の横断	-	-	-	-	-	-	-
踏切遊ぎ	-	-	-	-	-	-	-
そ の 他	-	-	-	-	-	-	-

注) すべての件数は管内数値。

資料: 千葉県鴨川警察署

119. 消防水利の状況

(各年3月31日現在)


区 分	平成26年	平成27年	平成28年	平成29年	平成29年の内訳					
					消火栓	貯水槽			プール	河川
						総数	40㎡未満	40㎡以上		
総 数	942	943	944	945	461	436	77	358	18	30
第一支団(鴨 川)	379	379	380	380	188	182	50	132	7	3
第二支団(江 見)	180	181	181	181	69	105	13	92	4	3
第三支団(長 狭)	207	207	207	208	68	117	2	116	4	18
第四支団(天津小湊)	176	176	176	176	136	31	11	20	3	6

資料：消防防災課

120. 消防組織図

鴨川市消防団員総数 656名

(平成29年4月1日現在)



資料：消防防災課

121. 消防機動力の状況

(各年4月1日現在)

年	水槽付ポンプ車	普通ポンプ車	可搬動力ポンプ	指揮車	可搬積載車	その他
平成 24 年	7	21	25	1	5	2
25	7	21	25	1	5	2
26	8	20	25	1	5	2
27	8	20	25	1	5	2
28	8	20	25	1	5	2
29	8	20	25	1	5	2

資料：消防防災課

122. 火災発生件数、焼失面積および損害状況

年	火災件数							罹災棟数				焼失面積	
	総数	火災種別						全焼	半焼	部分焼	ぼや	建物 (㎡)	林野 (a)
		建物	林野	車両	船舶	航空機	その他						
平成 24 年	32	11	5	1	-	-	15	5	3	5	5	627	10
25	34	10	3	4	-	-	17	3	1	3	5	445	64
26	37	13	1	3	1	-	19	6	2	2	6	461	19
27	18	5	2	-	-	-	11	7	3	6	4	1,319	12
28	22	6	2	1	-	-	13	4	-	2	4	386	0
29	42	11	5	3	-	-	23	4	1	4	6	593	13

(続)

年	罹災世帯			罹災者数	死傷者		損害見積額 (千円)					
	全損	半損	小損		死者	傷者	総数	建 物			林野	その他
				計				建物	内容物			
平成 24 年	3	4	5	36	1	9	27,868	27,594	20,294	7,300	18	256
25	1	0	3	8	2	8	4,897	2,957	2,282	675	256	1,684
26	3	-	4	15	-	7	41,221	21,946	17,597	4,349	0	19,275
27	1	2	3	20	-	-	58,069	57,901	36,720	21,181	168	0
28	1	-	1	4	2	3	6,981	6,442	5,101	1,341	0	539
29	4	-	2	12	1	12	36,859	30,608	27,840	2,768	337	5,914

※損害見積額の「その他」は、建物、林野以外を合算したものです。

資料：安房郡市消防本部予防課

123. 原因別火災発生件数

年	総数	たきばこ	たばこ	こんろ	炉かまど等	ポイラー	ストーブ	煙突・煙道	電気配線器具等	火遊び	花火	放火	放火疑	その他	不調査
平成 24 年	32	14	1	-	-	1	-	2	-	-	4	1	2	7	
25	34	16	2	1	1	-	-	3	1	-	1	0	7	2	
26	37	14	6	2	1	2	1	3	-	-	-	4	3	1	
27	18	11	-	1	1	-	-	-	-	-	-	1	4	-	
28	22	7	2	-	1	-	-	2	-	-	-	7	2	1	
29	42	18	4	3	1	-	-	3	-	-	-	8	5	-	

資料：安房郡市消防本部予防課

124. 危険物施設数

(各年12月末日現在)

年	総 数	貯屋 蔵 所内	貯屋 蔵 所外	貯々屋 蔵ン 所ク内	貯々屋 蔵ン 所ク外	貯々地 蔵ン 所ク下	貯々簡 蔵ン 所ク易	貯々移 蔵ン 所ク動	取給 扱 所油	取販 扱 所売	取一 扱 所般	そ製 の造 他所
平成 24 年	168	3	-	5	23	58	1	14	37	-	25	2
25	163	3	-	5	22	57	1	13	34	-	26	2
26	160	2	-	5	22	55	1	13	34	-	26	2
27	160	2	-	5	22	55	1	12	34	-	27	2
28	160	2	-	5	22	54	1	13	35	-	26	2
29	159	2	-	5	22	53	1	13	35	-	26	2

資料：安房郡市消防本部予防課

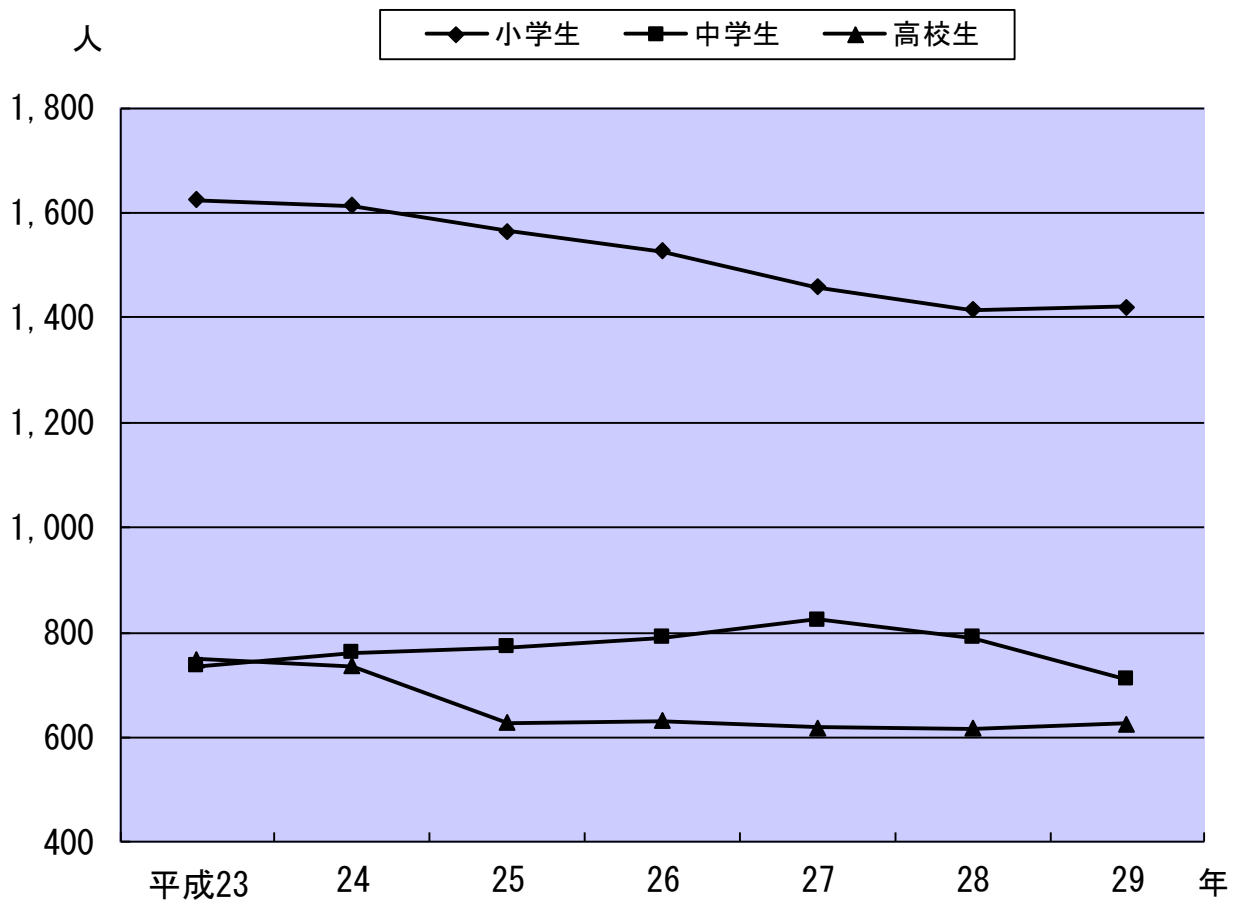
125. 救急車出動状況

年	総数	事故種類別出動回数											
		火災	自然 災害	水難	交通	運動 競技	労働 災害	自損 行為	加害	急病	一般 負傷	転院 搬送	その他
平成 24 年	1,565	9	-	6	227	7	9	23	8	978	214	83	1
25	1,749	30	-	9	199	8	20	24	7	1,102	248	86	16
26	1,716	27	-	11	195	6	14	12	6	1,073	258	89	25
27	1,715	19	-	6	185	4	13	21	9	1,045	248	131	34
28	1,710	15	6	11	176	7	11	20	12	1,068	252	108	24
29	1,644	43	2	7	179	7	11	6	2	994	272	96	25

資料：安房郡市消防本部警防課

XVII 教育・文化

児童および生徒数の推移



126. 幼稚園の概況

(各年5月1日現在)

年・園別	園数	学級数	教員数	園児数			
				総数	3歳	4歳	5歳
平成 23 年	10	19	26	369	-	156	213
24	10	18	30	341	-	158	183
25	10	19	30	381	-	184	197
26	10	20	32	407	-	178	229
27	8	18	33	394	-	185	209
28	8	18	33	375	-	186	189
29	8	18	34	319	-	138	191
鴨川	-	4	6	85	-	37	48
東条	-	2	4	26	-	15	11
西条	-	2	4	42	-	17	25
田原	-	2	3	26	-	10	26
長狭	-	2	4	48	-	20	28
江見	-	2	5	42	-	17	25
天津	-	2	4	39	-	18	21
小湊	-	2	4	11	-	4	7

注) 教員数は本務者のみを計上

資料：学校基本調査結果報告・子ども支援課

主基幼稚園(平成22年3月31日)、大山幼稚園(平成23年3月31日)、太海、曾呂幼稚園(平成27年3月31日)は廃園

127. 小学校の概況

(各年5月1日現在)

年・学校別	学校数	学級数	教員数	児童数						
				総数	1学年	2学年	3学年	4学年	5学年	6学年
平成 23 年	10	95	152	1,624	212	259	313	279	283	278
24	10	93	146	1,614	264	214	260	318	277	281
25	10	93	145	1,564	237	268	208	260	315	276
26	10	92	145	1,526	255	233	266	205	253	314
27	8	80	133	1,459	265	252	229	260	203	250
28	8	81	136	1,415	226	263	244	227	258	197
29	8	80	135	1,421	212	228	262	238	224	257
鴨川	-	15	25	284	41	44	54	49	44	52
東条	-	14	23	335	53	51	57	64	52	58
西条	-	10	16	196	31	38	40	28	31	28
田原	-	8	15	107	19	17	21	13	13	24
長狭	-	9	17	157	15	28	28	27	27	32
江見	-	8	14	149	23	19	35	26	23	23
天津	-	8	14	136	22	25	18	19	24	28
小湊	-	8	11	57	8	6	9	12	10	12

注) 教員数は本務者のみ計上

資料：学校基本調査結果報告・学校教育課

太海、曾呂小学校は平成27年3月31日廃校

128. 中学校の概況

(各年5月1日現在)

年・学校別	学校数	学級数	教員数	生徒数			
				総数	1学年	2学年	3学年
平成 23 年	3	31	67	737	231	261	245
24	3	32	72	762	267	233	262
25	3	32	72	772	269	266	237
26	3	32	72	790	261	266	263
27	3	32	70	825	296	263	266
28	3	33	71	790	234	291	265
29	3	30	67	711	185	234	292
鴨川	-	19	37	534	142	175	217
長狭	-	5	16	88	20	33	35
安房東	-	6	14	89	23	26	40

注) 教員数は本務者のみ計上

資料：学校基本調査結果報告書・学校教育課

※江見中学校、鴨川中学校は平成23年4月1日統合、新鴨川中学校新設

129. 高等学校の概況

(各年5月1日現在)

年	学校数	教員数	生徒数					
			総数	男	女	全日制	定時制	通信制
平成 23 年	2	91	861	436	425	713	23	125
24	2	89	736	336	378	666	22	48
25	2	74	628	283	345	582	20	26
26	2	79	631	300	331	591	21	19
27	2	71	620	303	317	574	25	21
28	2	71	617	316	301	573	19	25
29	2	71	626	316	310	591	23	12

資料：各高等学校

130. 専修・各種学校の概況

(各年5月1日現在)

年	学校数	課程数	生徒数			教員数 (本務者)	職員数 (本務者)
			総数	男	女		
平成 23 年	1	2	258	30	228	20	6
24	1	2	266	34	232	20	7
25	1	2	266	34	232	19	9
26	1	2	275	36	239	20	9
27	1	2	286	41	245	21	8
28	1	2	283	46	237	20	7
29	1	2	253	41	212	22	7

資料：企画政策課

131. 中学校進路別卒業生数

(各年5月1日現在)

年	卒業生 総数	A	B	C	D	E	F	A～Dの うち就職者 (再掲)
		高等学校 等進学者	専修学校 (高等課程) 進学者	専修学校 (一般課程) 等入学者	公共職業 能力開発 施設等 入学者	就職者 (A～D を除く)	左記以外 の者及び 死亡・不詳	
平成 23 年	275	270	-	1	-	1	3	-
24	246	245	-	-	-	1	-	-
25	263	259	-	-	-	-	4	-
26	240	236	-	-	-	3	1	-
27	264	263	-	-	-	-	1	1
28	267	267	-	-	-	-	-	-
29	264	261	-	-	-	1	2	-

注) 高等学校等進学者には、通信制課程進学者を含む。

資料：学校基本調査結果報告書

132. 中学校卒業生の産業別就職状況

(各年3月卒業生)

年	総数	第1次産業	第2次産業	第3次産業	左記以外の者
平成 23 年	1	-	-	1	-
24	1	1	-	-	-
25	0	-	-	-	-
26	3	1	-	2	-
27	1	-	-	1	-
28	0	-	-	-	-
29	2	-	-	1	1

資料：学校基本調査結果報告書・学校教育課

第1次産業・・・ 農業・林業・漁業

第2次産業・・・ 鉱業・建設業・製造業

第3次産業・・・ 電気・ガス・水道・運輸・通信・小売・卸売・飲食・金融・保険・不動産・サービス・公務・その他の産業

左記以外の者・・・ 分類不能の産業 及び 就職先の産業別が不明の者

133. 高等学校進路別卒業生数

(各年3月卒業者)

年	卒業生 総数	進学者		就職者	就職 進学者	無業者	その他
		大学	その他				
平成 23 年	295 (81)	113 (15)	88 (16)	53 (19)	- (4)	- (-)	41 (27)
24	246 (27)	117 (-)	72 (2)	43 (7)	1 (-)	- (-)	13 (18)
25	212 (27)	81 (-)	69 (4)	40 (13)	2 (-)	- (-)	20 (10)
26	208 (13)	87 (-)	67 (-)	49 (13)	- (-)	- (-)	5 (-)
27	209 (11)	91 (1)	73 (1)	35 (3)	- (-)	- (-)	10 (6)
28	174 (11)	76 (-)	63 (2)	34 (3)	- (-)	- (2)	1 (4)
29	193 (20)	86 (-)	57 (1)	43 (14)	- (-)	- (-)	7 (6)

注) ()内は外数であり、定時制と通信制卒業生数値

資料：各高等学校

134. 高等学校卒業生の産業別就職状況

(各年3月卒業者)

年	総 数	A	B	C	D	E	F	G	H	I	J	K	L	M	N
		農 業	林 業	漁 業	鉱 業	建 設 業	製 造 業	ガ ス 道 路 ・ 熱 ・ 電 気 給 電	運 輸 ・ 通 信 業	卸 売 ・ 食 料 小 売 業 店	金 融 ・ 保 険 業	不 動 産 業	サ ー ビ ス 業	公 務	そ の 他
平成 23 年	(23) 53	(-)	(-)	(-)	(-)	(1)	(1)	(-)	(-)	(2)	(-)	(-)	(9)	(-)	(10)
24	(7) 44	(-)	(-)	(-)	(-)	(1)	(1)	(-)	(-)	(-)	(-)	(-)	(4)	(-)	(1)
25	(13) 42	(-)	(-)	(-)	(-)	(2)	(-)	(-)	(-)	(4)	(-)	(-)	(4)	(-)	(3)
26	(13) 49	(-)	(-)	(-)	(-)	(1)	(-)	(-)	(-)	(-)	(-)	(-)	(10)	(-)	(2)
27	(3) 35	(-)	(-)	(-)	(-)	(-)	(-)	(-)	(-)	(-)	(-)	(-)	(3)	(-)	(-)
28	(3) 34	(-)	(-)	(-)	(-)	(2)	(-)	(-)	(-)	(-)	(-)	(-)	(1)	(-)	(-)
29	(15) 43	(-)	(-)	(-)	(-)	(7)	(-)	(-)	(-)	(3)	(-)	(-)	(3)	(-)	(2)

注) ()内は外数であり、定時制と通信制卒業生数値

資料：各高等学校

135. 構造別校舎保有面積および教室数 (小学校)

単位：面積㎡

年次	総数		木造		鉄筋		鉄骨	
	床面積	教室数	床面積	教室数	床面積	教室数	床面積	教室数
平成 23 年	26,522	184	166	-	24,917	174	1,439	10
24	26,427	182	166	-	24,822	173	1,439	9
25	26,427	180	166	-	24,822	171	1,439	9
26	25,816	175	146	-	24,239	166	1,431	9
27	23,603	153	106	-	21,715	144	1,782	9
28	23,607	153	106	-	21,719	144	1,782	9
29	23,593	159	106	-	21,719	150	1,768	9

資料：教育委員会学校教育課

136. 構造別校舎保有面積および教室数 (中学校)

単位：面積㎡

年次	総数		木造		鉄筋		鉄骨	
	床面積	教室数	床面積	教室数	床面積	教室数	床面積	教室数
平成 23 年	14,304	79	30	-	14,264	79	10	-
24	14,409	80	30	-	14,369	80	10	-
25	14,409	80	30	-	14,369	80	10	-
26	14,399	79	30	-	14,359	79	10	-
27	14,399	79	30	-	14,359	79	10	-
28	14,399	79	30	-	14,359	79	10	-
29	14,399	85	30	-	14,359	85	10	-

資料：教育委員会学校教育課

137. 年齢・男女別、小中学校教職員数

(各年5月1日現在)

区分	平成26年度									平成27年度								
	総数			小学校			中学校			総数			小学校			中学校		
	総数	男	女	総数	男	女	総数	男	女	総数	男	女	総数	男	女	総数	男	女
総数	216	90	126	144	48	96	72	42	30	197	80	117	128	40	88	69	40	29
24歳以下	5	1	4	2	0	2	3	1	2	1	0	1	0	0	0	1	0	1
25～29	17	9	8	9	5	4	8	4	4	19	6	13	10	3	7	9	3	6
30～34	18	3	15	14	3	11	4	0	4	18	6	12	10	2	8	8	4	4
35～39	21	10	11	13	5	8	8	5	3	18	9	9	11	4	7	7	5	2
40～44	27	11	16	18	5	13	9	6	3	25	9	16	16	4	12	9	5	4
45～49	25	12	13	15	6	9	10	6	4	21	8	13	15	5	10	6	3	3
50～54	33	13	20	23	6	17	10	7	3	32	14	18	22	8	14	10	6	4
55～59	58	26	32	41	15	26	17	11	6	49	20	29	32	8	24	17	12	5
60歳以上	12	5	7	9	3	6	3	2	1	14	8	6	12	6	6	2	2	0

(続)

区分	平成28年度									平成29年度								
	総数			小学校			中学校			総数			小学校			中学校		
	総数	男	女	総数	男	女	総数	男	女	総数	男	女	総数	男	女	総数	男	女
総数	201	86	115	129	46	83	72	40	32	195	83	112	128	46	82	67	37	30
24歳以下	4	1	3	0	0	0	4	1	3	8	2	6	3	0	3	5	2	3
25～29	20	6	14	12	4	8	8	2	6	22	6	16	13	4	9	9	2	7
30～34	21	12	9	11	5	6	10	7	3	25	14	11	15	8	7	10	6	4
35～39	23	12	11	16	7	9	7	5	2	19	9	10	17	7	10	2	2	0
40～44	21	8	13	16	5	11	5	3	2	20	10	10	13	4	9	7	6	1
45～49	30	12	18	18	6	12	12	6	6	23	10	13	12	5	7	11	5	6
50～54	24	12	12	14	6	8	10	6	4	26	11	15	18	6	12	8	5	3
55～59	52	20	32	39	11	28	13	9	4	43	15	28	32	9	23	11	6	5
60歳以上	6	3	3	3	2	1	3	1	2	9	6	3	5	3	2	4	3	1

注) 年齢については各年度末現在の満年齢
 正規の教職員のみ計上(講師等含まず)

資料: 教育委員会学校教育課

138. 児童生徒の平均体位（身長・体重・座高）

区 分			小学校						中学校		
			1学年	2学年	3学年	4学年	5学年	6学年	1学年	2学年	3学年
身長 (cm)	男	平成 24 年	117.0	123.3	127.9	133.3	139.4	145.4	151.0	159.5	165.3
		25	116.5	123.2	129.0	133.3	138.5	145.2	152.8	158.3	165.1
		26	117.0	122.7	128.7	134.1	138.8	144.6	152.4	160.0	163.9
		27	117.1	123.2	128.4	134.1	139.5	144.8	152.3	159.3	165.4
		28	116.4	123.3	128.9	133.9	139.8	146.2	151.8	159.4	164.9
		29	117.2	122.1	129.0	134.6	139.4	146.1	152.4	158.5	164.6
	女	平成 24 年	115.7	122.3	127.8	134.0	139.6	146.2	152.2	155.6	156.0
		25	114.9	121.9	128.3	133.9	140.8	146.3	151.6	154.8	157.1
		26	115.5	121.1	127.7	134.1	140.7	147.1	151.4	154.8	156.2
		27	115.4	121.6	127.2	133.5	140.6	147.4	151.7	154.7	156.3
		28	115.7	121.6	127.2	133.6	140.3	147.3	152.9	154.7	156.3
		29	115.4	122.1	127.4	133.2	140.5	146.8	152.4	155.8	156.6
体重 (kg)	男	平成 24 年	22.1	24.8	28.5	30.4	35.5	38.7	45.1	48.4	55.0
		25	21.6	24.6	27.8	32.1	34.0	39.6	44.8	49.1	53.1
		26	21.8	24.3	27.7	31.2	36.3	38.1	45.8	49.5	54.4
		27	22.1	24.7	27.6	31.6	34.8	40.4	43.9	49.7	54.7
		28	21.2	24.7	27.9	31.3	35.1	39.7	46.8	47.8	54.9
		29	21.9	23.9	28.0	31.4	35.3	39.5	45.1	50.8	52.9
	女	平成 24 年	21.5	24.5	26.5	30.8	33.3	39.5	46.1	48.4	51.2
		25	20.9	23.9	27.8	29.9	35.0	38.2	44.5	48.0	51.0
		26	21.2	23.4	26.9	31.3	34.1	39.7	43.7	48.4	51.0
		27	20.9	23.8	26.7	30.4	35.9	39.0	44.9	47.6	51.5
		28	21.5	23.2	27.1	30.3	34.6	41.0	43.9	48.4	50.7
		29	21.1	24.4	26.2	30.3	34.6	39.5	46.6	47.9	51.8
座高 (cm)	男	平成 24 年	65.3	68.3	70.2	72.5	75.4	77.9	80.2	84.7	87.8
		25	64.7	67.6	70.8	72.2	74.7	77.8	81.2	84.2	88.3
		26	64.9	67.8	70.3	72.7	75.0	77.4	81.0	84.7	86.8
		27	65.1	67.8	70.3	72.8	75.3	77.6	80.9	84.4	88.2
		28	-	-	-	-	-	-	-	-	-
		29	-	-	-	-	-	-	-	-	-
	女	平成 24 年	64.9	67.7	70.3	73.0	75.4	78.8	81.9	82.6	84.1
		25	63.9	67.6	70.4	72.6	76.1	78.9	82.0	83.5	85.5
		26	64.3	67.2	70.3	72.9	76.3	79.2	82.0	83.7	83.6
		27	64.4	67.4	70.0	72.8	76.3	79.7	82.1	83.7	84.3
		28	-	-	-	-	-	-	-	-	-
		29	-	-	-	-	-	-	-	-	-

資料：教育委員会学校教育課

※平成28年度からは、座高の測定を廃止。

139. 分類別図書等の貸出冊数

(各年度末現在)

年度	総数	0	1	2	3	4	5	6	7	8	9	児童 図書	A V 資料
		総記	哲学 宗教	歴史 地理	社会 科学	自然 科学	工学 技術	産業	芸術	言語	文学		
平成 24 年度	112,557	452	1,578	2,450	3,086	2,726	7,502	1,694	2,497	351	34,214	53,717	2,290
25	113,686	282	1,511	2,169	2,701	3,218	6,758	1,518	2,196	378	36,885	53,930	2,140
26	111,653	165	1,239	1,859	2,236	2,757	5,884	1,441	2,111	336	40,706	51,230	1,689
27	116,138	214	1,480	2,157	2,731	3,116	5,711	1,596	2,263	303	41,042	53,740	1,785
28	118,276	221	1,552	2,080	2,557	2,963	5,856	1,718	2,284	370	43,589	53,282	1,804

注) 郷土資料(一部貸出可)、ビデオテープ、DVDは館内利用のみ

資料: 教育委員会生涯学習課図書館

140. 図書館蔵書冊数

(各年度末現在)

年度	総数	0	1	2	3	4	5	6	7	8	9	児童 図書	A V 資料	郷土 資料	参考 図書
		総記	哲学 宗教	歴史 地理	社会 科学	自然 科学	工学 技術	産業	芸術	言語	文学				
平成 24 年度	84,168	2,014	1,767	4,256	5,117	3,253	3,288	2,040	4,623	719	25,706	20,411	1,631	6,684	2,659
25	91,164	1,987	1,870	4,319	5,616	3,612	3,807	2,138	4,844	777	28,712	22,603	1,346	6,955	2,578
26	92,328	2,014	1,869	4,278	5,400	3,512	3,873	2,197	4,944	805	29,092	23,463	1,436	6,688	2,757
27	93,637	2,038	1,940	4,385	4,919	3,650	3,903	2,168	5,070	827	29,766	24,223	1,417	6,818	2,513
28	96,477	2,049	1,991	4,534	5,161	3,902	4,193	2,257	5,228	860	29,978	25,594	1,232	6,934	2,564

資料: 教育委員会生涯学習課図書館

141. 図書館利用状況

(各年度末現在)

年度	開館日数	入館者数		1日平均		貸出人数		1日平均	
平成 24 年度		294	61,344	208.7	30,905	105.1			
25		294	59,410	202.1	30,777	104.7			
26		290	60,510	208.7	30,083	103.7			
27		291	59,885	205.8	31,637	108.7			
28		298	57,866	194.2	32,364	108.6			

資料: 教育委員会生涯学習課図書館

142. 移動教室バスの利用状況

年度	総数		学校行事		行政行事	
	回数	延人員	回数	延人員	回数	延人員
平成 24 年度	150	6,418	114	5,412	36	1,006
25	153	6,236	94	4,428	59	1,808
26	151	6,992	111	5,372	40	1,620
27	134	5,928	97	4,730	37	1,198
28	158	6,688	106	4,916	52	1,772

資料: 教育委員会生涯学習課

143. 公民館利用状況

区 分		目的別					利用 延人員	うち公民館 主催行事 延人員	開館日数
		総数	公 民 館 主 催 行 事	団体行事	行 政 関 係 事 行	そ の 他 事			
中央	平成26年度	1,509	47	1,177	33	252	16,669	1,311	309
	27	1,366	50	1,187	32	97	15,121	1,178	309
	28	1,440	43	1,219	17	161	17,084	1,488	309
東条	平成26年度	756	38	409	5	304	10,552	1,287	309
	27	810	43	510	8	249	11,745	1,452	309
	28	853	51	540	4	258	10,858	1,177	307
田原	平成26年度	410	44	233	4	129	4,545	671	307
	27	473	38	242	3	190	4,999	613	307
	28	466	31	260	0	175	5,220	683	309
西条	平成26年度	633	43	396	5	189	7,161	671	306
	27	605	42	355	1	207	6,968	731	308
	28	572	38	309	6	219	6,630	736	305
大山	平成26年度	312	35	167	8	102	5,393	1,808	308
	27	276	32	144	10	90	4,729	1,698	308
	28	250	18	131	15	86	4,693	1,878	307
吉尾	平成26年度	384	7	278	14	85	4,205	187	308
	27	443	12	318	19	94	4,821	293	308
	28	432	12	285	18	117	4,388	264	308
主基	平成26年度	339	21	235	5	78	3,525	257	308
	27	338	36	225	6	71	3,559	455	308
	28	304	28	206	7	63	2,880	381	308
江見	平成26年度	287	16	153	1	117	2,747	227	304
	27	303	14	158	1	130	3,050	205	306
	28	320	10	206	2	102	2,822	145	308
太海	平成26年度	556	18	381	23	134	4,756	325	308
	27	574	19	347	25	183	4,994	320	308
	28	554	15	357	17	165	4,673	253	308
曾呂	平成26年度	432	10	315	3	104	3,269	146	306
	27	418	15	281	3	119	3,265	334	308
	28	363	18	231	7	107	2,838	351	307
天津小湊	平成26年度	851	48	416	35	352	7,942	821	306
	27	855	46	417	37	355	8,507	942	304
	28	843	46	390	33	374	7,847	893	308

資料：教育委員会生涯学習課

144.市民会館利用状況

年度・月別	使用状況			※使用件数			※使用日数		
	使用可能 日数	使用日数	使用率 (%)	総数	有料	無料	総数	有料	無料
平成26年度	304	217	71	454	328	126	535	362	173
27	306	217	71	411	316	95	508	353	155
28	304	199	66	420	324	96	488	332	156
平成28年 4月	26	16	62	29	21	8	30	22	8
5	25	11	44	19	18	1	19	18	1
6	26	21	81	47	37	10	64	37	27
7	27	15	56	21	16	5	21	16	5
8	25	18	72	33	17	16	49	19	30
9	25	15	60	25	20	5	25	20	5
10	26	19	73	42	36	6	51	39	12
11	25	20	80	55	24	31	73	24	49
12	24	14	58	26	26	0	27	27	0
29年 1月	24	11	46	28	24	4	28	24	4
2	24	22	92	59	55	4	64	56	8
3	27	17	63	36	30	6	37	30	7

(続)

年度・月別	※単位使用回数			※使用人数		
	総数	有料	無料	総数	有料	無料
平成26年度	896	538	358	23,728	14,235	9,493
27	887	556	331	29,036	17,627	11,409
28	828	485	343	30,710	18,141	12,569
平成28年 4月	42	32.0	10	1233	948	285
5	20	19.0	1	537	507	30
6	132	57.0	75	4839	1516	3323
7	28	20.0	8	429	316	113
8	105	29.0	76	2609	279	2330
9	29	23.0	6	321	235	86
10	109	79.0	30	3406	2826	580
11	141	35.0	106	6554	1163	5391
12	44	44.0	0	1761	1761	0
29年 1月	34	29.0	5	2230	2188	42
2	93	79.0	14	5696	5477	219
3	51	39.0	12	1095	925	170

(続)

年度・月別	使用料(円)			
	総数	有料分	減額分	無料分
平成26年度	5,050,411	3,080,149	266,154	1,704,108
27	4,743,057	2,983,558	330,899	1,428,600
28	4,835,237	2,877,098	229,541	1,728,598
平成28年 4月	253,052	180,606	40,076	32,370
5	88,220	83,690	0	4,530
6	541,646	214,851	21,437	305,358
7	148,849	116,113	0	32,736
8	748,044	188,120	2,766	557,158
9	136,862	110,890	0	25,972
10	776,706	634,972	41,314	100,420
11	717,342	138,502	23,716	555,124
12	338,503	277,095	61,408	0
29年 1月	169,347	148,553	0	20,794
2	702,427	616,212	37,801	48,414
3	214,239	167,494	1,023	45,722

注)使用料として徴収しているのは有料分のみである。

資料:財政課市民会館

単位使用回数とは、午前・午後・夜間の区分をそれぞれ1単位としたものである。

※印欄は延べ数である。

145. 社会体育施設の利用状況

社会体育施設		平成26年度		平成27年度		平成28年度	
		団体数	人員	団体数	人員	団体数	人員
総 数		2,751	107,296	3,376	130,171	3,520	138,061
総合運動施設	野 球 場	164	11,876	161	11,991	181	10,287
	ソフトボール場	166	9,742	260	14,567	238	12,786
	文化体育館	658	35,498	782	42,206	570	36,386
	陸上競技場	200	12,332	270	17,738	230	17,367
	サッカー場	123	10,535	112	8,192	535	24,157
体育センター	グラウンド	236	7,126	156	5,863	176	6,403
	テニスコート	27	106	14	92	2	4
	弓道場	143	2,324	354	7,080	359	8,060
小湊スポーツ館		528	8,758	816	14,523	821	12,893
宮運動広場		153	2,960	118	1,770	116	2,900
大川面運動広場		152	5,041	181	5,491	178	6,356
大川面庭球場		168	666	122	556	91	387
大山庭球場		11	46	30	102	23	75
成川運動広場		22	286	0	0	0	0
芝浜プール		-	3,238	-	-	-	-

注) 総数に芝浜プールは含まない。

資料：スポーツ振興課

146. 郷土資料館入館状況

年度・月別	入 館 者 数			開館日数
	総数	市内	市外	
平成26年度	6,132	3,251	2,881	306
27	6,946	3,896	3,050	306
28	6,795	3,382	3,413	305
平成28年 4月	981	884	97	26
5	236	120	116	25
6	202	124	78	27
7	217	118	99	27
8	196	74	122	25
9	216	68	148	25
10	121	13	108	26
11	445	216	229	25
12	232	84	148	24
平成29年 1月	2,695	1,109	1,586	24
2	443	298	145	24
3	811	274	537	27

資料：教育委員会生涯学習課郷土資料館

147. 市民ギャラリー入館状況

年度・月別	入館者数			開館日数
	総数	市内	市外	
平成26年度	4,268	3,426	842	304
27	3,748	2,810	938	306
28	4,188	3,117	1,071	303
平成28年 4月	201	153	48	26
5	214	144	70	25
6	182	134	48	26
7	357	311	46	27
8	163	117	46	25
9	627	533	94	25
10	607	346	261	26
11	765	707	58	24
12	133	111	22	24
29年 1月	217	160	57	24
2	160	121	39	24
3	562	280	282	27

資料：教育委員会生涯学習課市民ギャラリー

148. わんぱくハウス利用状況

年度	利用日数	利用人数
平成26年度	102	1,891
27	87	1,275
28	99	1,760

資料：教育委員会生涯学習課

149. 青少年研修センター利用状況

年度	合計		18歳以上（市内）	18歳未満（市内）	18歳以上（市外）	18歳未満（市外）
	利用回数	人数	人数	人数	人数	人数
平成26年度	207	3,677	440	202	2,429	606
27	194	3,508	733	173	1,901	701
28	237	3,619	580	30	2,324	685

資料：教育委員会生涯学習課

150. 社会教育関係団体数

(各年5月1日現在)

年	総数		子ども会		ボーイスカウト		ガールスカウト		スポーツ少年団	
	団体数	人員	団体数	人員	団体数	人員	団体数	人員	団体数	人員
平成24年	96	1,874	79	1,577	2	49	1	7	14	241
25	94	1,851	77	1,567	2	43	1	7	14	234
26	90	1,760	75	1,489	1	42	0	0	14	229
27	90	1,738	75	1,471	1	36	0	0	14	231
28	88	1,641	74	1,387	1	29	0	0	13	225
29	88	1,595	73	1,332	1	29	0	0	14	234

資料：教育委員会生涯学習課・スポーツ振興課

151. テレビ受信契約状況

(各年3月31日現在)

年	放送受信契約数	衛星放送（再掲）	
		契約数	契約率（％）
平成 24 年	13,998	4,635	33.1
25	14,099	4,779	33.9
26	14,217	5,008	35.2
27	14,764	5,430	36.8
28	14,825	5,681	38.3

資料：千葉県総合企画部統計課 「千葉県統計年鑑」

注）契約率＝（衛星放送契約数／放送受信契約数）×100

152. 文化財および史跡の現況

種別	文化財・史跡名称	所在地	所有者 又は継承者	指定年月日
特別天然記念物	鯛の浦タイ生息地	小湊	鴨川市	T11. 3. 8 (国)
天然記念物	清澄の大スギ(1樹)	清澄	清澄寺	T13. 12. 9 (国)
有形文化財	清澄寺中門(1棟)	清澄	清澄寺	S39. 4. 28 (県)
有形文化財	薬王院薬師堂附棟札2枚(1棟)	粟斗	薬王院	H 6. 2. 22 (県)
有形文化財	誕生寺仁王門(1棟)	小湊	誕生寺	H 9. 3. 21 (県)
有形文化財	大山寺不動堂附棟札1枚(1棟)	平塚	高蔵神社別当寺大山寺	H 7. 3. 14 (県)
有形文化財	清澄寺石造宝篋印塔(応永14年在銘)(1基)	清澄	清澄寺	S40. 4. 27 (県)
有形文化財	清澄寺石幢(応永31年在銘)(1基)	清澄	清澄寺	S40. 4. 27 (県)
有形文化財	梵鐘(明徳3年在銘)(1口)	清澄	清澄寺	S39. 4. 28 (県)
有形文化財	銅造阿弥陀如来立像及び両脇侍立像(3軀)	天面	西徳寺	S35. 6. 3 (県)
有形文化財	木造不動明王坐像及び両脇侍立像(3軀)	平塚	高蔵神社別当寺大山寺	S45. 1. 30 (県)
有形文化財	木造地藏菩薩坐像(1軀)	大幡	龍江寺	S45. 1. 30 (県)
有形文化財	行道面(23面)	貝渚	心巖寺	H 7. 3. 14 (県)
有形文化財	旭森経塚遺物(1式)	清澄	清澄寺	S39. 4. 28 (県)
有形文化財	安田文書(2巻)	細野	個人	S45. 1. 30 (県)
有形文化財	富木殿御書(1点)	広場	鏡忍寺	S50. 12. 12 (県)
有形文化財	富城殿女房尼御前御書(1幅)	小湊	誕生寺	S57. 4. 6 (県)
有形文化財	木造薬師如来坐像(1軀)	内浦	西蓮寺	H21. 3. 17 (県)
無形民俗文化財	北風原の羯鼓舞	北風原	北風原羯鼓舞保存会	S29. 3. 31 (県)
無形民俗文化財	吉保八幡のやぶさめ	仲	長狭やぶさめ保存会	S40. 4. 27 (県)
史跡	古泉千椋誕生地	細野	個人	S44. 1. 10 (県)
名勝	仁右衛門島	太海浜	個人	S10. 3. 26 (県)
名勝	鴨川大山千枚田(46,077㎡)	釜沼	千枚田保存会	H14. 3. 29 (県)
天然記念物	明神の鯛	天津	鴨川市	S10. 3. 26 (県)
天然記念物	天津のまるばちしゃの木(4樹)	天津	神明神社	S10. 11. 12 (県)
天然記念物	清澄のモリアオガエル	清澄	清澄寺	S40. 4. 27 (県)
天然記念物	バクチノキ群生地(600㎡)	古畑	悉地院他	S50. 12. 12 (県)
天然記念物	鴨川の枕状溶岩	太海	千葉県	H 5. 2. 26 (県)
有形文化財	大山寺鐘楼(1棟)	平塚	高蔵神社別当寺大山寺	S50. 5. 28 (市)
有形文化財	鏡忍寺向唐門(1棟)	広場	鏡忍寺	S53. 7. 24 (市)
有形文化財	永明寺向唐門(1棟)	西町	永明寺	S53. 7. 24 (市)
有形文化財	来秀五輪塔群(32基)	来秀	個人	S50. 5. 28 (市)
有形文化財	清澄寺石造宝篋印塔(応永12年在銘)(1基)	清澄	清澄寺	H14. 3. 25 (市)
有形文化財	清澄寺石造宝篋印塔(1基)	清澄	清澄寺	H14. 3. 25 (市)
有形文化財	大山寺石造宝篋印塔(1基)	平塚	高蔵神社別当寺大山寺	H16. 6. 2 (市)
有形文化財	誕生寺石造三層塔(1基)	小湊	誕生寺	H21. 3. 31 (市)
有形文化財	木造薬師如来立像(1軀)	太尾	滝山寺	S51. 10. 19 (市)
有形文化財	木造釈迦如来立像(1軀)	太尾	滝山寺	S51. 10. 19 (市)
有形文化財	木造阿弥陀如来坐像(1軀)	広場	鏡忍寺	S53. 4. 25 (市)
有形文化財	木造日蓮聖人坐像(祖師堂安置)(1軀)	小湊	誕生寺	H15. 12. 22 (市)

種 別	文化財・史跡名称	所在地	所有者 又は継承者	指定年月日
有形文化財	木造日蓮聖人坐像（本堂安置）（1軀）	小湊	誕生寺	H15.12.22（市）
有形文化財	木造阿弥陀如来坐像（1軀）	内浦	西蓮寺	H15.12.22（市）
有形文化財	木造大日如来坐像（大日堂安置）（1軀）	内浦	西蓮寺	H15.12.22（市）
有形文化財	木造日蓮聖人坐像（1軀）	内浦	高生寺	H15.12.22（市）
有形文化財	銅造千手観音立像（1軀）	天津	海福寺	H15.12.22（市）
有形文化財	木造薬師如来坐像（1軀）	清澄	清澄寺	H15.12.22（市）
有形文化財	木造如来立像（1軀）	清澄	清澄寺	H15.12.22（市）
有形文化財	銅造観音菩薩立像（1軀）	清澄	清澄寺	H15.12.22（市）
有形文化財	西福寺本堂の彫刻（3点）	竹平	西福寺	S52.4.28（市）
有形文化財	金乗院大日堂の彫刻（2点）	打墨	金乗院	S52.4.28（市）
有形文化財	薬王院本堂の彫刻（1点）	粟斗	薬王院	S52.4.28（市）
有形文化財	鏡忍寺祖師堂の彫刻（3点）	広場	鏡忍寺	S53.4.25（市）
有形文化財	吉保八幡神社本殿向拝の彫刻（9点）	仲	吉保八幡神社	S53.4.25（市）
有形文化財	毘沙門天板碑（1基）	清澄	清澄寺	H14.3.25（市）
有形文化財	六地藏板碑（1基）	清澄	延寿堂	H14.3.25（市）
有形文化財	石造五大明王（1群5軀）	天津	自性院	H14.3.25（市）
有形文化財	江見吉浦の武蔵板碑（1基）	文化財センター	江見吉浦区	H16.12.24（市）
有形文化財	浄土三曼陀羅（3点）	貝渚	心巖寺	S51.1.27（市）
有形文化財	大山寺棟札（1点）	平塚	高蔵神社別当寺大山寺	S50.5.28（市）
有形文化財	滝山寺棟札（6点）	太尾	滝山寺	S51.10.19（市）
有形文化財	誕生寺祖師堂 附・指図（天保3年）、棟札（天保13年）、奉納額（明治29年）	小湊	誕生寺	H29.11.18（市）
有形民俗文化財	善覚寺の近世文書（5点）	天津	善覚寺	S48.3.28（市）
有形民俗文化財	「山王講の山車と人形（恵比寿）」附「高蘭入れ木箱」（1基）	前原	日枝神社及び山王講	H23.5.26（市）
有形民俗文化財	「諏訪講の山車と人形（神功皇后・源頼義）」（1基）	横渚	諏訪神社及び諏訪講	H23.5.26（市）
無形民俗文化財	大浦の担ぎ屋台巡行	貝渚	大浦水交団	H4.9.8（市）
無形民俗文化財	和泉の三役	和泉	和泉の三役保存会	H12.2.21（市）
無形民俗文化財	小湊の歌題目	小湊	小湊歌題目保存会	H14.12.25（市）
史跡	杉庵山口志道誕生地	寺門	個人	H4.9.8（市）
史跡	ロシア人來航の地	天津	千葉県	H14.12.25（市）
天然記念物	神明神社の林（5,107㎡）	天津	神明神社	S48.3.28（市）
天然記念物	奈良林の大ヒイラギ（1樹）	奈良林	個人	S51.4.28（市）
天然記念物	長福院のイヌマキ（1樹）	北小町	長福院	S51.4.28（市）
天然記念物	熊野神社のナギ（2樹）	畑	熊野神社	S51.4.28（市）
天然記念物	西神社の大スギ（1樹）	西	西神社	S51.4.28（市）
天然記念物	降神の榎（1樹）	広場	鏡忍寺	S51.4.28（市）
天然記念物	白滝山の姉妹イチヨウ（1樹）	上小原	白滝山不動教会	S51.10.19（市）
天然記念物	清澄の大クス（1樹）	清澄	清澄寺	H14.12.25（市）
登録文化財	和泉公会堂（1棟）	和泉	和泉区	H11.8.23（文化庁）
登録文化財	鈴木家住宅（5棟）	西町	個人	H14.2.14（文化庁）
登録文化財	旧水田家住宅（2棟）	西城	西大	H14.2.14（文化庁）

XVIII 財 政

153. 一般会計予算と決算の推移

単位：円

区分		平成 23 年度	平成 24 年度
予算	当 初 予 算 額	13,656,650,000	15,219,250,000
	追 加 予 算 額	952,862,000	352,822,000
	繰 越 事 業 費 繰 越 額	212,043,200	103,286,000
	計	14,821,555,200	15,675,358,000
歳 入 決 算 額		14,920,196,608	15,925,191,999
歳入決算額中に占める市税額		4,320,881,487	4,326,944,355
歳入決算額中に占める市税割合		29.0	27.2
市民1人当たりの税負担額		121,448	123,264
歳出	決 算 額	14,245,544,367	15,015,758,869
	翌 年 度 繰 越 額	103,286,000	71,278,350
	不 用 額	472,724,833	588,320,781
市民1人当たりの行政額		400,403	427,763
人口（各年4月1日現在）		35,578	35,103

区分		平成 25 年度	平成 26 年度
予算	当 初 予 算 額	13,868,000,000	17,403,000,000
	追 加 予 算 額	2,017,099,000	619,983,000
	繰 越 事 業 費 繰 越 額	71,278,350	168,940,750
	計	15,956,377,350	18,191,923,750
歳 入 決 算 額		15,932,643,050	17,931,508,843
歳入決算額中に占める市税額		4,360,936,568	4,368,312,465
歳入決算額中に占める市税割合		27.4	24.4
市民1人当たりの税負担額		125,513	127,119
歳出	決 算 額	15,233,440,689	17,438,882,108
	翌 年 度 繰 越 額	168,940,750	231,500,120
	不 用 額	553,995,911	521,541,522
市民1人当たりの行政額		438,435	507,475
人口（各年4月1日現在）		34,745	34,364

区分		平成 27 年度	平成 28 年度
予算	当 初 予 算 額	15,170,800,000	16,057,000,000
	追 加 予 算 額	1,514,627,000	954,566,000
	繰 越 事 業 費 繰 越 額	231,500,120	329,893,390
	計	16,916,927,120	17,341,459,390
歳 入 決 算 額		16,748,425,620	16,937,968,497
歳入決算額中に占める市税額		4,304,411,864	4,343,598,543
歳入決算額中に占める市税割合		25.7	25.7
市民1人当たりの税負担額		126,623	129,120
歳出	決 算 額	16,057,108,797	16,298,615,576
	翌 年 度 繰 越 額	329,893,390	542,595,800
	不 用 額	529,924,933	500,248,014
市民1人当たりの行政額		472,351	484,501
人口（各年4月1日現在）		33,994	33,640

資料：財政課

154. 一般会計予算および決算額

単位：円

区分	平成26年度		平成27年度		平成28年度	
	予算額	決算額	予算額	決算額	予算額	決算額
歳入						
総額	18,191,923,750	17,931,508,843	16,916,927,120	16,748,425,620	17,341,459,390	16,937,968,497
市税	4,190,356,000	4,368,312,465	4,179,136,000	4,304,411,864	4,199,164,000	4,343,598,543
地方譲与税	142,157,000	142,157,001	148,631,000	148,631,001	147,119,000	147,119,000
利子割交付金	7,151,000	7,151,000	6,358,000	6,358,000	3,611,000	3,611,000
配当割交付金	31,492,000	31,492,000	23,275,000	23,275,000	15,839,000	15,839,000
株式等譲渡所得割交付金	22,089,000	22,089,000	24,423,000	24,423,000	11,687,000	11,687,000
地方消費税交付金	437,321,000	437,321,000	685,726,000	685,726,000	598,149,000	598,149,000
ゴルフ場利用税交付金	15,296,000	15,296,155	15,474,000	15,474,410	15,385,000	15,385,615
自動車取得税交付金	28,107,000	28,107,000	39,413,000	39,413,000	39,187,000	39,187,000
地方特例交付金	7,822,000	7,822,000	10,070,000	10,070,000	10,227,000	10,227,000
地方交付税	4,810,047,000	4,810,047,000	4,857,528,000	4,857,528,000	4,602,200,000	4,602,200,000
交通安全対策特別交付金	5,063,000	5,063,000	5,530,000	5,530,000	5,118,000	5,118,000
分担金及び負担金	121,022,000	126,217,116	19,661,000	19,816,546	22,157,000	22,356,800
使用料及び手数料	312,579,000	347,083,163	847,540,000	886,327,572	789,050,000	813,275,054
国庫支出金	1,750,323,000	1,601,910,135	1,898,005,000	1,623,951,304	1,921,531,390	1,748,461,458
県支出金	848,336,000	806,008,729	1,239,632,000	1,208,032,586	950,897,000	907,802,642
財産収入	24,159,000	24,971,309	19,121,000	19,499,830	30,662,000	35,062,887
寄附金	27,995,000	28,134,976	98,730,000	98,957,110	169,972,000	175,573,198
繰入金	680,359,000	680,360,353	328,874,000	296,829,375	895,523,000	820,350,867
繰越金	699,201,750	699,202,361	492,626,120	492,626,735	691,316,000	691,316,823
諸収入	406,749,000	429,964,080	463,460,000	502,630,287	392,276,000	412,820,610
市債	3,624,299,000	3,312,799,000	1,513,714,000	1,478,914,000	1,830,389,000	1,518,827,000
歳出						
総額	18,191,923,750	17,438,882,108	16,916,927,120	16,057,108,797	17,341,459,390	16,298,615,576
議会費	211,597,000	208,321,823	220,299,000	218,046,920	203,430,000	200,693,248
総務費	4,176,863,000	4,046,127,892	2,747,367,000	2,584,494,674	3,151,211,000	2,895,475,769
民生費	4,796,216,000	4,619,744,155	5,768,995,000	5,421,879,468	5,583,328,390	5,385,674,156
衛生費	1,356,183,000	1,256,249,890	1,452,266,000	1,350,561,374	1,829,409,000	1,749,862,648
労働費	1,796,000	1,672,918	1,457,000	1,277,342	1,342,000	1,299,200
農林水産業費	499,106,750	473,304,347	547,497,000	520,161,062	801,612,000	592,344,263
商工費	516,670,000	411,015,479	492,375,000	453,603,558	373,267,000	350,144,147
土木費	908,975,000	803,689,405	942,879,120	820,913,800	1,028,645,000	827,191,327
消防費	734,545,000	731,015,635	744,654,000	741,554,730	870,575,000	867,891,840
教育費	2,827,543,000	2,745,864,692	2,108,787,000	2,058,418,768	1,512,003,000	1,444,013,229
災害復旧費	94,036,200	74,756,988	9,090,000	9,090,000	35,584,000	35,482,320
公債費	2,067,121,000	2,067,118,884	1,877,109,000	1,877,107,101	1,948,568,000	1,948,543,429
諸支出金	-	-	-	-	-	-
予備費	1,271,800	-	4,152,000	-	2,485,000	-

資料：財政課

155. 特別会計予算および決算額

単位：円

区分	平成26年度		平成27年度		平成28年度			
	予算額	決算額	予算額	決算額	予算額	決算額		
歳	国民健康保険	総 額	4,797,119,000	4,712,460,409	5,209,868,000	5,247,887,834	5,215,214,000	5,228,543,311
		国民健康保険税(料)	1,020,000,000	1,049,934,387	980,000,000	990,711,311	900,000,000	924,143,699
		使用料及び手数料	-	-	-	-	-	-
		国 庫 支 出 金	926,853,000	975,410,395	935,953,000	998,613,954	972,318,000	975,096,066
		療養給付費等交付金	338,503,000	225,603,000	171,006,000	189,779,308	140,097,000	140,598,953
		前期高齢者交付金	1,264,464,000	1,205,032,196	1,310,421,000	1,246,997,660	1,343,781,000	1,336,530,128
		県 支 出 金	246,318,000	252,788,767	249,299,000	281,662,523	262,317,000	271,467,866
		共 同 事 業 交 付 金	489,317,000	492,096,724	1,083,974,000	1,058,213,571	1,111,375,000	1,093,934,730
		財 産 収 入	-	-	-	-	-	-
		繰 入 金	314,089,000	310,449,569	363,292,000	362,172,749	336,132,000	333,331,780
		繰 越 金	187,326,000	187,325,398	110,964,000	110,963,537	144,235,000	144,234,637
		諸 収 入	10,249,000	13,819,973	4,959,000	8,773,221	4,959,000	9,205,452
入	介護保険	総 額	4,028,844,000	3,969,307,222	4,198,973,800	4,092,177,088	4,366,322,000	4,226,544,289
		保 險 料	711,847,000	711,397,800	833,690,000	835,746,900	849,413,000	845,070,300
		国 庫 支 出 金	955,142,000	941,705,850	993,577,000	967,251,015	1,015,076,000	971,942,412
		支 払 基 金 交 付 金	1,081,253,000	1,067,044,000	1,088,275,000	1,037,333,000	1,117,908,000	1,042,162,279
		県 支 出 金	560,549,000	530,963,531	605,140,000	576,445,029	601,913,000	570,376,298
		財 産 収 入	1,000	-	1,000	-	1,000	-
		繰 入 金	628,284,000	628,281,000	639,510,000	639,247,500	672,254,000	672,254,000
		繰 越 金	87,001,000	87,001,631	34,127,800	34,128,297	106,818,000	106,818,327
		諸 収 入	4,767,000	2,913,060	4,653,000	2,025,347	2,939,000	17,920,673
		使用料及び手数料	-	350	-	-	-	-
後期高齢者医療	総 額	397,240,000	391,442,864	405,761,000	399,243,647	434,346,000	420,866,538	
	後期高齢者医療保険料	276,748,000	271,902,600	279,258,000	273,382,700	306,364,000	294,424,300	
	繰 入 金	110,095,000	110,094,322	115,980,000	115,979,536	117,285,000	117,285,000	
	繰 越 金	2,938,000	2,938,824	2,794,000	2,794,219	2,550,000	2,550,152	
	諸 収 入	7,458,000	6,507,118	7,728,000	7,087,192	8,146,000	6,607,086	
	寄 附 金	1,000	-	1,000	-	1,000	-	

資料：財政課

155. 特別会計予算および決算額 (続)

単位：円

区 分		平成26年度		平成27年度		平成28年度		
		予算額	決算額	予算額	決算額	予算額	決算額	
歳	国民健康保険	総 額	4,797,119,000	4,601,496,872	5,209,868,000	5,103,653,197	5,215,214,000	5,094,615,202
	総 務 費	14,181,000	12,124,096	17,579,000	15,557,164	15,614,000	13,656,253	
	保 險 給 付 費	3,177,392,000	3,047,984,100	3,184,352,000	3,132,073,701	3,206,104,000	3,193,489,995	
	後期高齢者支援金等	600,649,000	595,108,660	584,802,000	584,791,577	558,744,000	556,732,650	
	前期高齢者納付金等	1,194,000	462,797	784,000	392,465	754,000	400,358	
	老人保健拠出金	51,000	24,189	51,000	24,189	29,000	19,005	
	介 護 納 付 金	271,179,000	271,178,200	229,311,000	229,310,879	201,899,000	200,885,520	
	共 同 事 業 拠 出 金	489,327,000	470,410,270	1,083,984,000	1,053,272,785	1,111,385,000	1,043,761,757	
	保 健 事 業 費	46,249,000	32,948,703	49,198,000	33,270,153	42,357,000	31,741,149	
	基 金 積 立 金	100,001,000	100,000,000	1,000	-	1,000	-	
	公 債 費	1,000	-	1,000	-	1,000	-	
	諸 支 出 金	73,780,000	71,255,857	57,366,000	54,960,284	56,867,000	53,928,515	
予 備 費	23,115,000	-	2,439,000	-	21,459,000	-		
出	介護保険	総 額	4,028,844,000	3,935,178,925	4,198,973,800	3,985,358,761	4,366,322,000	4,092,373,757
	総 務 費	132,551,000	117,345,826	133,133,800	120,819,430	128,342,000	120,699,237	
	保 險 給 付 費	3,724,692,000	3,660,667,680	3,846,459,000	3,678,340,197	3,910,212,000	3,664,406,017	
	財政安定化基金拠出金	1,000	-	1,000	-	1,000	-	
	保 健 福 祉 事 業 費	-	-	-	-	-	-	
	地 域 支 援 事 業 費	69,105,000	56,952,644	121,020,000	90,053,069	147,446,000	128,186,963	
	基 金 積 立 金	53,707,000	53,695,000	52,044,000	52,044,000	84,561,000	84,561,000	
	公 債 費	1,000	-	1,000	-	1,000	-	
	諸 支 出 金	46,787,000	46,517,775	44,315,000	44,102,065	94,659,000	94,520,540	
	予 備 費	2,000,000	-	2,000,000	-	1,100,000	-	
後期高齢者医療	総 額	397,240,000	388,648,645	405,761,000	396,693,495	434,346,000	419,017,980	
	総 務 費	10,062,000	8,719,699	14,725,000	13,476,040	9,985,000	9,282,907	
	後 期 高 齢 者 医 療 広 域 連 合 納 付 金	383,168,000	377,131,022	387,334,000	380,673,536	420,189,000	407,341,201	
	諸 支 出 金	3,010,000	2,797,924	2,702,000	2,543,919	3,172,000	2,393,872	
	予 備 費	1,000,000	-	1,000,000	-	1,000,000	-	

資料：財政課

156. 企業会計予算および決算額

(1) 収益の収入支出

単位：円

区 分		平成26年度		平成27年度		平成28年度		
		予算額	決算額	予算額	決算額	予算額	決算額	
収 益 的	水道事業	総 額	1,514,080,000	1,470,480,044	1,473,522,000	1,436,282,666	1,763,497,000	1,790,500,701
		営 業 収 益	1,325,291,000	1,292,901,687	1,307,788,000	1,282,724,661	1,258,142,000	1,270,383,644
		営 業 外 収 益	188,788,000	177,578,357	165,733,000	153,558,005	505,354,000	520,117,057
		特 別 利 益	1,000	-	1,000	-	1,000	-
収 入	病院事業	総 額	788,413,000	686,800,867	802,336,000	704,557,896	798,497,000	749,798,993
		医 業 収 益	764,269,000	663,927,643	782,118,000	686,088,106	772,298,000	726,953,664
		医 業 外 収 益	24,144,000	22,873,224	20,218,000	18,469,790	26,199,000	22,845,329
		特 別 利 益	-	-	-	-	-	-
収 益 的	水道事業	総 額	1,494,268,000	1,350,314,863	1,460,875,000	1,376,114,587	1,532,258,000	1,396,157,496
		営 業 費 用	1,309,640,000	1,165,673,802	1,273,632,100	1,201,419,196	1,352,580,620	1,236,481,116
		営 業 外 費 用	173,687,000	169,061,816	177,241,900	174,695,391	159,676,380	159,676,380
		特 別 損 失	9,941,000	15,579,245	1,000	-	1,000	-
		予 備 費	1,000,000	-	10,000,000	-	20,000,000	-
支 出	病院事業	総 額	810,530,000	779,050,088	802,336,000	765,535,143	798,497,000	766,300,270
		医 業 費 用	767,099,000	748,075,126	783,072,000	747,882,407	778,402,000	748,009,708
		医 業 外 費 用	21,314,000	8,858,283	19,264,000	17,652,736	20,095,000	18,290,562
		特 別 損 失	22,117,000	22,116,679	-	-	-	-

資料：水道局・市立国保病院

156. 企業会計予算および決算額（続）

(2) 資本の収入支出

単位：円

区 分		平成26年度		平成27年度		平成28年度		
		予算額	決算額	予算額	決算額	予算額	決算額	
資 本 的 収 入	総 額	32,066,000	242,454,457	6,589,000	6,588,000	78,970,000	74,363,286	
	国 庫 補 助 金	19,600,000	12,000,000	-	-	-	-	
	企 業 債	-	203,000,000	-	-	40,000,000	40,000,000	
	工 事 負 担 金	6,180,000	11,957,457	-	-	32,065,000	27,459,286	
	水道事業 固 定 資 産 売 却 代 金	1,000	-	1,000	-	1,000	-	
	県 費 補 助 金	-	-	-	-	-	-	
	開 発 負 担 金	-	-	-	-	-	-	
	出 資 金	6,285,000	6,285,000	6,588,000	6,588,000	6,904,000	6,904,000	
	他 会 計 補 助 金	-	9,212,000	-	-	-	-	
	病院事業	総 額	-	-	12,388,000	10,603,000	7,700,000	7,700,000
補 助 金	-	-	5,388,000	3,603,000	2,700,000	2,700,000		
出 資 金	-	-	-	-	-	-		
企 業 債	-	-	7,000,000	7,000,000	5,000,000	5,000,000		
資 本 的 支 出	総 額	765,097,000	605,177,622	382,259,000	373,214,459	460,556,000	427,659,259	
	拡 張 事 業 費	-	-	-	-	-	-	
	水道事業 1) 水 源 開 発 事 業 費	-	-	-	-	-	-	
	2) 広 域 化 促 進 事 業 費	-	-	-	-	-	-	
	3) 未 普 及 地 域 解 消 事 業 費	-	-	-	-	-	-	
	建 設 改 良 事 業 費	439,297,000	284,504,959	42,655,000	41,926,489	98,281,000	85,384,604	
	企 業 債 償 還 金	320,800,000	320,672,663	331,300,000	331,287,970	342,275,000	342,274,655	
	予 備 費	5,000,000	-	8,304,000	-	20,000,000	-	
	病院事業	総 額	25,882,000	25,724,892	25,393,000	22,382,615	25,206,000	21,231,078
	建 設 改 良 費	22,472,000	22,315,824	19,241,000	16,231,320	19,023,000	15,048,720	
企 業 債 償 還 金	3,410,000	3,409,068	6,152,000	6,151,295	6,183,000	6,182,358		

資料：水道局・市立国保病院

157. 市税徴収実績

単位：徴収率%、金額千円

区分	平成25年度					平成26年度				
	調定額	収入済額	欠損額	未収額	徴収率	調定額	収入済額	欠損額	未収額	徴収率
市税総額	4,694,002	4,360,937	34,184	298,881	92.90	4,688,039	4,368,312	34,978	284,749	93.18
現年度課税分	4,374,365	4,300,390	21	73,954	98.31	4,389,922	4,318,984	298	70,640	98.38
滞納繰越分	319,637	60,547	34,163	224,927	18.94	298,117	49,328	34,680	214,109	16.55
市民税	2,043,368	1,869,538	20,255	153,575	91.49	2,016,530	1,853,536	18,635	144,359	91.92
(個人)	1,750,618	1,581,691	19,070	149,857	90.35	1,726,003	1,567,004	18,377	140,622	90.79
現年度課税分	1,591,278	1,551,483	-	39,795	97.50	1,576,785	1,540,528	274	35,983	97.70
滞納繰越分	159,340	30,208	19,070	110,062	18.96	149,218	26,476	18,103	104,639	17.74
(法人)	292,750	287,847	1,185	3,718	98.33	290,527	286,532	258	3,737	98.62
現年度課税分	287,188	286,131	-	1,057	99.63	286,859	285,675	-	1,184	99.59
滞納繰越分	5,562	1,716	1,185	2,661	30.85	3,668	857	258	2,553	23.36
固定資産税	2,174,787	2,033,646	12,496	128,645	93.51	2,201,479	2,061,900	14,670	124,909	93.66
現年度課税分	2,025,097	1,994,632	20	30,445	98.50	2,060,571	2,029,569	9	30,993	98.50
滞納繰越分	137,341	26,665	12,476	98,200	19.42	128,562	19,985	14,661	93,916	15.55
国有資産等 交付金納付	12,349	12,349	-	-	100.00	12,346	12,346	-	-	100.00
軽自動車税	92,681	79,895	1,433	11,353	86.20	93,021	80,896	1,673	10,452	86.96
現年度課税分	80,645	77,987	1	2,657	96.70	81,660	79,166	15	2,479	96.95
滞納繰越分	12,036	1,908	1,432	8,696	15.85	11,361	1,730	1,658	7,973	15.23
市たばこ税	298,150	298,150	-	-	100.00	288,707	288,707	-	-	100.00
特別土地保有税	5,358	50	-	5,308	0.93	5,308	280	-	5,028	5.28
現年度課税分	-	-	-	-	-	-	-	-	-	-
滞納繰越分	5,358	50	-	5,308	0.93	5,308	280	-	5,028	5.28
入湯税	79,658	79,658	-	-	100.00	82,994	82,994	-	-	100.00
現年度課税分	79,658	79,658	-	-	100.00	82,994	82,994	-	-	100.00
滞納繰越分	-	-	-	-	-	-	-	-	-	-
国民健康保険税	1,218,852	942,151	27,588	249,113	77.30	1,319,028	1,049,934	25,932	243,162	79.60
現年度課税分	959,175	878,201	5	80,969	91.56	1,073,138	988,332	6	84,800	92.10
滞納繰越分	259,677	63,950	27,583	168,144	24.63	245,890	61,602	25,926	158,362	25.05
国民健康保険料	-	-	-	-	-	-	-	-	-	-
現年度課料分	-	-	-	-	-	-	-	-	-	-
滞納繰越分	-	-	-	-	-	-	-	-	-	-

区分	平成27年度					平成28年度				
	調定額	収入済額	欠損額	未収額	徴収率	調定額	収入済額	欠損額	未収額	徴収率
市税総額	4,616,137	4,304,412	31,518	280,207	93.25	4,640,691	4,343,599	29,692	267,400	93.60
現年度課税分	4,332,524	4,259,087	255	73,183	98.30	4,360,593	4,300,491	234	59,868	98.62
滞納繰越分	283,613	45,325	31,263	207,024	15.98	280,098	43,107	29,459	207,532	15.39
市民税	1,970,342	1,810,662	16,957	142,724	91.90	1,913,598	1,768,282	15,780	129,536	92.41
(個人)	1,738,356	1,582,977	16,189	139,190	91.06	1,670,865	1,529,238	15,524	126,103	91.52
現年度課税分	1,598,885	1,559,796	218	38,872	97.56	1,531,786	1,506,885	157	24,744	98.37
滞納繰越分	139,471	23,181	15,971	100,318	16.62	139,079	22,353	15,367	101,359	16.07
(法人)	231,986	227,685	768	3,534	98.15	242,732	239,044	255	3,433	98.48
現年度課税分	228,265	226,811	-	1,454	99.36	239,198	238,107	-	1,091	99.54
滞納繰越分	3,721	874	768	2,080	23.48	3,534	937	255	2,342	26.50
固定資産税	2,185,315	2,048,779	13,020	123,516	93.75	2,265,982	2,129,729	12,230	124,023	93.99
現年度課税分	2,047,859	2,017,398	32	30,430	98.51	2,130,300	2,099,808	76	30,416	98.57
滞納繰越分	124,940	18,865	12,988	93,086	15.10	123,517	17,756	12,154	93,607	14.38
国有資産等 交付金納付	12,516	12,516	-	-	100.00	12,165	12,165	-	-	100.00
軽自動車税	93,259	82,215	1,541	9,502	88.61	109,707	98,249	1,681	9,777	89.56
現年度課税分	82,806	80,373	5	2,427	97.06	100,205	96,588	-	3,617	96.39
滞納繰越分	10,453	1,842	1,536	7,075	17.62	9,502	1,661	1,681	6,160	17.48
市たばこ税	276,985	276,985	-	-	100.00	266,038	266,038	-	-	100.00
特別土地保有税	5,028	563	-	4,465	11.20	4,465	400	-	4,065	8.96
現年度課税分	-	-	-	-	-	-	-	-	-	-
滞納繰越分	5,028	563	-	4,465	11.20	4,465	400	-	4,065	8.96
入湯税	85,208	85,208	-	-	100.00	80,900	80,900	-	-	100.00
現年度課税分	85,208	85,208	-	-	100.00	80,900	80,900	-	-	100.00
滞納繰越分	-	-	-	-	-	-	-	-	-	-
国民健康保険税	1,255,452	990,711	25,258	239,482	78.91	1,180,684	924,143	25,457	231,084	78.27
現年度課税分	1,020,145	934,601	-	85,544	91.61	944,467	866,425	153	77,889	91.74
滞納繰越分	235,307	56,110	25,258	153,938	23.85	236,217	57,718	25,304	153,195	24.43
国民健康保険料	-	-	-	-	-	-	-	-	-	-
現年度課料分	-	-	-	-	-	-	-	-	-	-
滞納繰越分	-	-	-	-	-	-	-	-	-	-

資料：税務課

158. 個人市民税課税標準段階別所得割額

単位：金額千円、構成比%

区分	平成27年度			
	納税義務者	構成比	税 額	構成比
総額	14,808	100.0	1,563,861	100.0
10万円以下	772	5.2	12,790	0.8
10～100万円	5,845	39.5	199,882	12.8
100～200万円	4,246	28.7	365,571	23.4
200～300万円	2,069	14.0	305,029	19.5
300～400万円	828	5.6	172,756	11.0
400～550万円	474	3.2	130,374	8.3
550～700万円	198	1.3	73,374	4.7
700～1000万円	178	1.2	88,799	5.7
1,000万円超える	198	1.3	215,306	13.8

区分	平成28年度			
	納税義務者	構成比	税 額	構成比
総額	14,720	100.0	1,515,239	100.0
10万円以下	744	5.1	10,524	0.6
10～100万円	5,896	40.1	196,058	12.9
100～200万円	4,205	28.5	362,700	24.1
200～300万円	2,081	14.1	307,239	20.1
300～400万円	854	5.8	175,416	11.7
400～550万円	432	2.9	118,434	7.8
550～700万円	154	1.1	57,838	3.8
700～1000万円	158	1.1	78,691	5.2
1,000万円超える	196	1.3	208,339	13.8

区分	平成29年度			
	納税義務者	構成比	税 額	構成比
総額	14,877	100.0	1,540,649	100.0
10万円以下	727	4.9	7,394	0.5
10～100万円	5,889	39.6	205,267	13.3
100～200万円	4,345	29.2	371,484	24.1
200～300万円	2,117	14.2	311,736	20.2
300～400万円	854	5.7	175,384	11.4
400～550万円	425	2.9	117,494	7.6
550～700万円	163	1.1	60,469	3.9
700～1000万円	159	1.1	78,085	5.1
1,000万円超える	198	1.3	213,336	13.9

資料：税務課

159. 個人市民税納税義務者

単位：人員人、構成比%

区分		平成27年度		平成28年度		平成29年度	
		人員	構成比	人員	構成比	人員	構成比
総計	計	19,129	100.0	19,128	100.0	19,163	100.0
	均等割のみの者	4,321	22.6	4,408	23.0	4,286	22.4
	所得割のみの者	-	0.0	-	0.0	-	0.0
	均等割、所得割の者	14,808	77.4	14,720	77.0	14,877	77.6
普通徴収	計	10,535	100.0	8,398	100.0	8,397	100.0
	均等割のみの者	3,840	36.4	3,561	42.4	3,464	41.3
	所得割のみの者	-	0.0	-	0.0	-	0.0
	均等割、所得割の者	6,695	63.6	4,837	57.6	4,933	58.7
特別徴収	計	8,594	100.0	10,730	100.0	10,766	100.0
	均等割のみの者	481	5.6	847	7.9	822	7.6
	所得割のみの者	-	0.0	-	0.0	-	0.0
	均等割、所得割の者	8,113	94.4	9,883	92.1	9,944	92.4

資料：税務課「市町村課税状況等の調」

160. 公有財産（土地および建物）

(各年度末現在) 単位：㎡

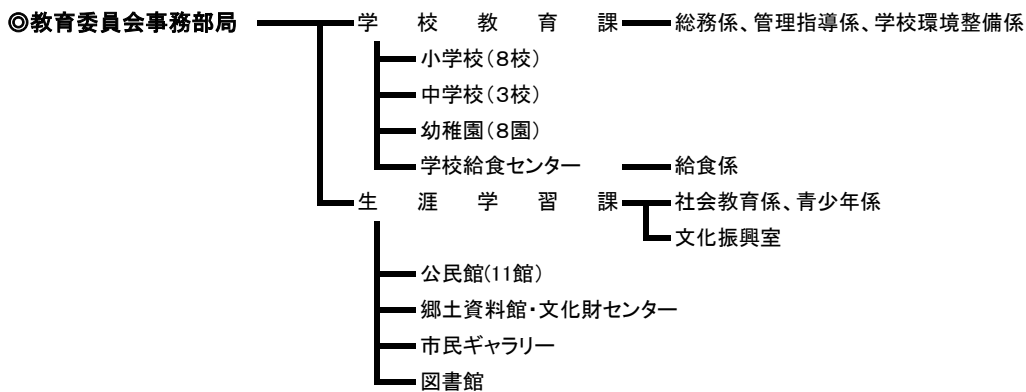
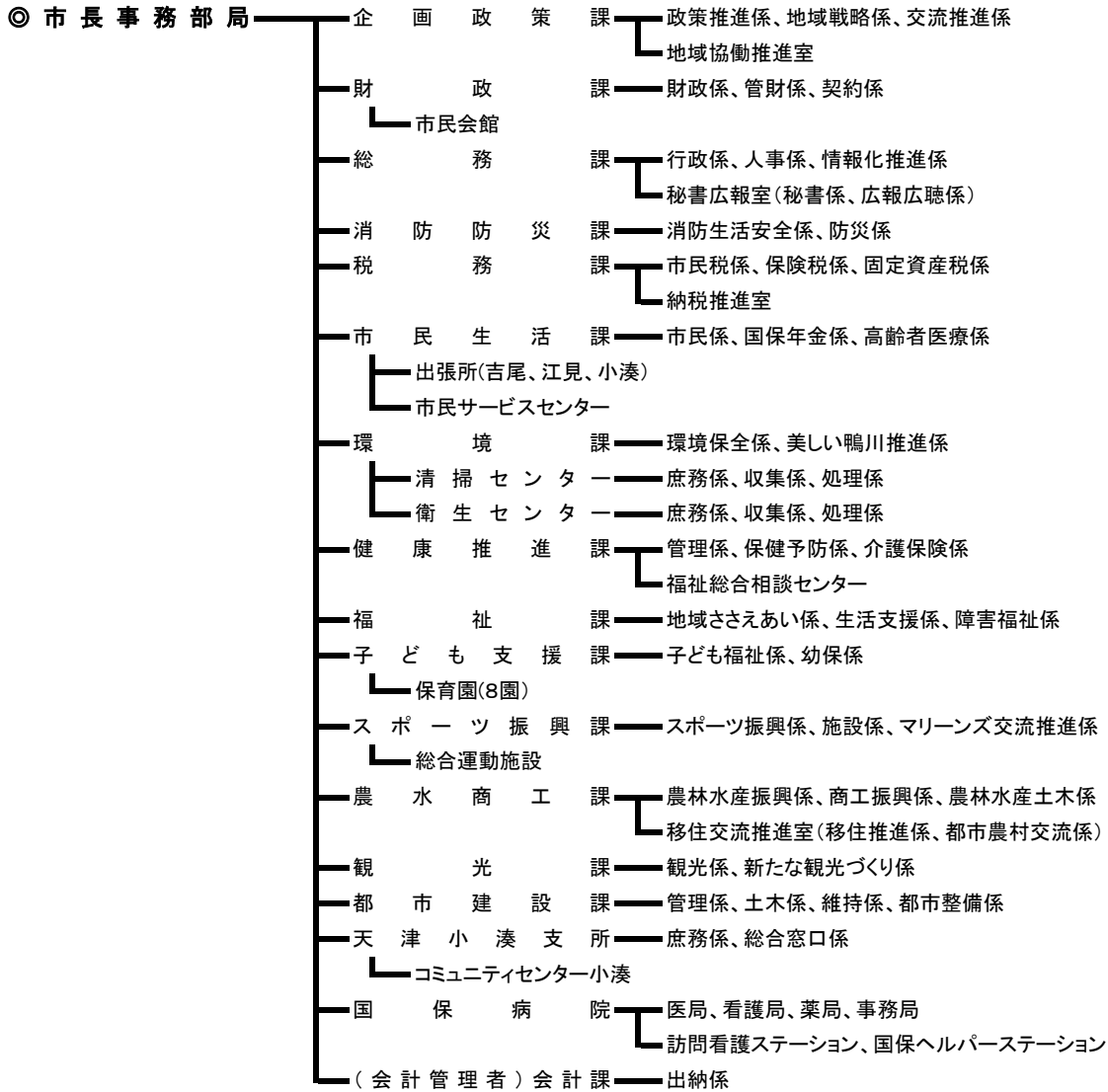
区分	総数	行政財産								普通財産	
		計	本庁舎	その他の行政機関		公共用財産					
				消防施設	その他の施設	学校	公営住宅	公園	その他の施設		
平成26年度	土地	780,342	626,967	16,502	12,023	2,732	272,574	5,935	143,119	174,082	153,375
	建物	156,481	136,741	7,075	2,410	2,145	70,332	7,668	1,170	45,941	19,740
	木造	17,516	14,772	-	2,050	-	4,173	2,636	61	5,852	2,744
	非木造	138,965	121,969	7,075	360	2,145	66,159	5,032	1,109	40,089	16,996
平成27年度	土地	791,000	634,437	16,502	12,250	2,732	272,574	5,895	143,119	181,365	156,563
	建物	155,744	136,215	7,075	2,410	2,145	70,332	7,520	1,170	45,563	19,529
	木造	16,807	14,274	-	2,050	-	4,173	2,488	61	5,502	2,533
	非木造	138,937	121,941	7,075	360	2,145	66,159	5,032	1,109	40,061	16,996
平成28年度	土地	854,303	641,023	16,502	12,250	2,732	274,285	5,895	143,119	186,240	213,280
	建物	157,775	138,015	7,173	2,432	2,145	71,175	7,721	1,228	46,141	19,760
	木造	14,711	13,082	-	2,057	-	4,089	2,465	56	4,415	1,629
	非木造	143,064	124,933	7,173	375	2,145	67,086	5,256	1,172	41,726	18,131

資料：財政課

XIX 市政・議会

161. 市行政機構図

(平成29年6月1日現在)



- ◎ 上記を除くもの
- 議会事務局
 - 庶務係、議事係
 - 選挙管理委員会事務局
 - 庶務係
 - 監査委員事務局
 - 農業委員会事務局
 - 農地農政係
 - 固定資産評価審査委員会
 - 水道局
 - 業務係、工務係、浄水係

資料:総務課

162. 市職員数

(平成29年6月1日現在)

区 分	総 数	行政職								教育職	医療職		
		参 事	課 長 相 当	課 長 補 当	係 長 相 当	主 事・技 師 相 当	保 育 士	そ の 職 員	幼 稚 園 教 諭	医 師	看 護・保 健 職	技 術 職	
総 数	504 (5)	1	27	31	112	131	(3)	57	55 (1)	30	5	42 (1)	13
議 会 事 務 局	6		1	1	2				2				
市 長 事 務 部 局	395 (4)	1	21	20	84	112	(2)	57	40 (1)		5	42 (1)	13
参 事	1	1											
企 画 政 策 課	15		2	1	3	9							
財 政 課	10		1	1	5	3							
財 政 課 市 民 会 館	1								1				
総 務 課	20 (1)		1	2	9	5			2 (1)		1		
税 務 課	25		1	2	9	13							
消 防 防 災 課	7 (1)		1	1	2	3 (1)							
市 民 生 活 課	22 (1)		1	1	8	12 (1)							
出 張 所	3				1	1			1				
環 境 課	11		1	1	4	3			2				
環 境 課 清 掃 セ ン タ ー	24		1		2				21				
環 境 課 衛 生 セ ン タ ー	11		1	1	2	2			5				
健 康 推 進 課	37 (1)		1	1	5	17					11 (1)	2	
子 ど も 支 援 課	15		1	1	2	5		4			1	1	
保 育 園	55							53	1		1		
福 祉 課	18		2		3	10			2		1		
ス ポ ー ツ 振 興 課	16		1	2	5	5			3				
農 水 商 工 課	16		1	2	10	3							
観 光 課	11		1	1	4	5							
都 市 建 設 課	21		1	2	6	11			1				
天 津 小 湊 支 所	4		1	1	1	1							
コ ミ ュ ニ テ ィ セ ン タ ー 小 湊	1								1				
会 計 課	4		1		2	1							
国 保 病 院	47		1		1	3					5	27	10
水 道 局	17		1	1	10	3			2				
教 育 委 員 会 事 務 局	77 (1)		3	8	12	13 (1)		11		30			
学 校 教 育 課	14 (1)		1	6	3	4 (1)							
学 校 給 食 セ ン タ ー	12		1		1				10				
中 学 校	1								1				
幼 稚 園	30									30			
生 涯 学 習 課	15		1	2	5	7							
公 民 館	2				1	1							
生 涯 学 習 課 図 書 館	3				2	1							
選 挙 管 理 委 員 会 事 務 局	1				1								
監 査 委 員 事 務 局	2		1		1								
農 業 委 員 会 事 務 局	2				1	1							
派 遣 職 員	4			1	1	2							

※ () 内は再任用職員数を再掲している。

資料：総務課

163. 選挙人名簿登録者数(投票区別)

(平成29年12月1日現在)

投票区	投票所	大字別	総数	男	女
第 1	鴨川小学校 屋内運動場	貝渚、磯村、前原、横渚	4,990	2,322	2,668
第 2	東条小学校 屋内運動場	和泉、広場、西町、東町、東元浜荻飛地	5,799	2,622	3,177
第 3	西条公民館	打墨、滑谷、八色、花房、粟斗	2,449	1,136	1,313
第 4	田原小学校 屋内運動場	坂東、押切、池田、京田、太田学、竹平、川代、太尾、来秀、大里、田原西	2,268	1,129	1,139
第 5	旧主基小学校 屋内運動場	成川、北小町、南小町、上小原、下小原、主基西	1,360	651	709
第 6	長狭幼稚園 屋内運動場	大幡、北風原、寺門、横尾、細野、松尾寺、大川面、仲、宮山、吉尾西、吉尾平塚	1,585	737	848
第 7	奈良林青年館	奈良林、佐野、釜沼	281	141	140
第 8	旧大山小学校 屋内運動場	金束、古畑	424	198	226
第 9	平塚区民センター	平塚、大山平塚	370	181	189
第10	畑青年館	畑	181	86	95
第11	西青年館	西、東の一部	148	77	71
第12	曾呂公民館	東の一部、上、仲町	339	174	165
第13	宮集会所	代、二子、宮	667	327	340
第14	太海公会堂	太海、太海浜、太海西	882	425	457
第15	天面青年館	天面	242	118	124
第16	江見吉浦青年館又は 太夫崎集会所	江見太夫崎、江見吉浦	341	159	182
第17	旧江見小学校 屋内運動場	江見青木、東江見の一部、西江見の一部、江見内遠野の一部、江見東真門、江見西真門、江見外堀、西山	1,355	657	698
第18	北区公会堂	東江見の一部、西江見の一部、江見内遠野の一部	117	56	61
第19	小湊漁村センター	小湊、内浦の一部	677	330	347
第20	小湊小学校 屋内運動場	内浦の一部	970	467	503
第21	谷町コミュニティセンター	天津の一部	995	499	496
第22	天津小湊支所	天津の一部、浜荻の一部	1,621	770	851
第23	浜荻西青年館	浜荻の一部、浜荻元東飛地	811	384	427
第24	清澄憩の家	清澄	49	25	24
第25	四方木ふれあい館	四方木	75	37	38
総 計			28,996	13,708	15,288

資料：選挙管理委員会事務局

164. 選挙投票状況

単位：投票率%

区分	当日有権者数			投票者数			うち 不在者 投票数 及び 期日前 投票数	投票率			投票総数		
	総数	男	女	総数	男	女		総数	男	女	総数	有効 投票	無効 投票
衆議院議員													
(小選挙区) 平成17. 9. 11	31,354	14,769	16,585	19,934	9,578	10,356	3,220	63.58	64.85	62.44	19,932	19,415	517
(比例代表) 17. 9. 11	31,367	14,777	16,590	19,936	9,579	10,357	3,221	63.56	64.82	62.43	19,933	19,272	661
(小選挙区) 平成21. 8. 30	30,678	14,494	16,184	19,715	9,664	10,051	4,243	64.26	66.68	62.10	19,715	19,218	497
(比例代表) 21. 8. 30	30,678	14,494	16,184	19,714	9,662	10,052	4,244	64.26	66.66	62.11	19,714	19,229	485
(小選挙区) 平成24. 12. 16	29,991	14,195	15,796	18,369	8,949	9,420	4,240	61.25	63.04	59.64	18,369	17,435	934
(比例代表) 24. 12. 16	29,991	14,195	15,796	18,371	8,951	9,420	4,243	61.26	63.06	59.64	18,371	17,914	457
(小選挙区) 平成26. 12. 14	29,502	13,945	15,557	15,294	7,474	7,820	3,862	51.84	53.60	50.27	15,292	14,354	938
(比例代表) 26. 12. 14	29,502	13,945	15,557	15,294	7,474	7,820	3,862	51.84	53.60	50.27	15,291	14,877	414
(小選挙区) 平成29. 10. 22	29,034	13,700	15,334	15,158	7,393	7,765	7,184	52.21	53.96	50.64	15,157	14,559	598
(比例代表) 29. 10. 22	29,034	13,700	15,334	15,157	7,393	7,764	7,184	52.20	53.96	50.63	15,157	14,839	318
(旧鴨川市)													
平成 2. 2. 18	23,872	11,220	12,652	18,229	8,642	9,587	1,182	76.36	77.02	75.77	18,229	18,109	120
5. 7. 18	24,541	11,520	13,021	15,538	7,417	8,121	886	63.31	64.38	62.37	15,538	15,184	354
(小選挙区) 8. 10. 20	25,230	11,777	13,453	13,622	6,645	6,977	777	53.99	56.42	51.86	13,620	12,410	1,210
(比例代表) 8. 10. 20	25,230	11,777	13,453	13,618	6,643	6,975	777	53.98	56.41	51.85	13,612	13,068	544
(小選挙区) 12. 6. 25	25,240	11,830	13,410	14,921	7,287	7,634	1,382	59.12	61.60	56.93	14,921	14,191	730
(比例代表) 12. 6. 25	25,241	11,831	13,410	14,919	7,287	7,632	1,383	59.11	61.59	56.91	14,917	14,312	605
(小選挙区) 15. 11. 9	25,198	11,842	13,356	14,872	7,282	7,590	2,083	59.02	61.49	56.83	14,871	14,335	536
(比例代表) 15. 11. 9	25,203	11,846	13,357	14,864	7,279	7,585	2,084	58.98	61.46	56.79	14,862	14,474	388
(旧天津小湊町)													
平成 2. 2. 18	6,827	3,224	3,603	5,445	2,507	2,938	346	79.76	77.76	81.54	5,445	5,410	35
5. 7. 18	6,782	3,227	3,555	4,677	2,174	2,503	185	68.96	67.37	70.41	4,677	4,573	104
(小選挙区) 8. 10. 20	6,743	3,242	3,501	4,293	2,032	2,261	233	63.67	62.68	64.58	4,292	4,014	278
(比例代表) 8. 10. 20	6,743	3,242	3,501	4,291	2,030	2,261	233	63.64	62.62	64.58	4,291	4,098	193
(小選挙区) 12. 6. 25	6,547	3,149	3,398	4,411	2,057	2,354	325	67.37	65.32	69.28	4,410	4,266	144
(比例代表) 12. 6. 25	6,549	3,151	3,398	4,411	2,057	2,354	325	67.35	65.28	69.28	4,411	4,262	149
(小選挙区) 15. 11. 9	6,312	3,029	3,283	4,160	1,954	2,206	333	65.91	64.51	67.19	4,160	4,024	136
(比例代表) 15. 11. 9	6,316	3,033	3,283	4,159	1,953	2,206	333	65.85	64.39	67.19	4,159	4,023	136
参議院議員													
(選挙区) 平成19. 7. 29	31,014	14,622	16,392	17,847	8,615	9,232	3,780	57.54	58.92	56.32	17,847	16,978	869
(比例代表) 19. 7. 29	31,014	14,622	16,392	17,846	8,614	9,232	3,781	57.54	58.91	56.32	17,846	17,284	562
(選挙区) 平成22. 7. 11	30,470	14,392	16,088	16,970	8,353	8,617	4,056	55.69	58.08	53.56	16,970	16,239	731
(比例代表) 22. 7. 11	30,470	14,392	16,088	16,970	8,353	8,617	4,056	55.69	58.08	53.56	16,970	16,396	574
(選挙区) 平成25. 7. 21	29,930	14,169	15,761	14,811	7,330	7,481	3,930	49.49	51.73	47.47	14,811	14,037	774
(比例代表) 25. 7. 21	29,930	14,169	15,761	14,807	7,329	7,478	3,930	49.47	51.73	47.45	14,807	14,365	442
(選挙区) 平成28. 7. 10	29,451	13,897	15,554	16,034	7,767	8,267	4,680	54.44	55.89	53.15	16,034	15,194	840
(比例代表) 28. 7. 10	29,451	13,897	15,554	16,035	7,769	8,266	4,680	54.45	55.90	53.14	16,035	15,465	570
(旧鴨川市)													
(選挙区) 平成元. 7. 23	23,781	11,200	12,581	13,833	6,776	7,057	701	58.17	60.50	56.09	13,832	13,149	683
(比例代表) 元. 7. 23	23,781	11,200	12,581	13,831	6,775	7,056	701	58.16	60.49	56.08	13,830	13,265	565
(選挙区) 4. 7. 26	24,135	11,354	12,781	10,995	5,504	5,491	565	45.56	48.48	42.96	10,995	10,235	760
(比例代表) 4. 7. 26	24,135	11,354	12,781	10,989	5,501	5,488	564	45.53	48.45	42.94	10,989	10,412	577
(選挙区) 7. 7. 23	25,079	11,732	13,347	11,328	5,588	5,740	583	45.17	47.63	43.01	11,328	10,957	371
(比例代表) 7. 7. 23	25,079	11,732	13,347	11,325	5,587	5,738	583	45.16	47.62	42.99	11,324	10,660	664
(選挙区) 10. 7. 12	25,072	11,715	13,357	13,843	6,719	7,124	1,137	55.21	57.35	53.34	13,842	12,880	962
(比例代表) 10. 7. 12	25,072	11,715	13,357	13,843	6,719	7,124	1,137	55.21	57.35	53.34	13,840	13,342	498
(選挙区) 13. 7. 29	25,079	11,794	13,285	13,828	6,695	7,133	1,793	55.14	56.77	53.69	13,828	12,874	954
(比例代表) 13. 7. 29	25,084	11,798	13,286	13,830	6,697	7,133	1,793	55.13	56.76	53.69	13,830	13,177	653
(選挙区) 14. 10. 27	25,178	11,831	13,347	8,260	4,231	4,029	1,002	32.81	35.76	30.19	8,253	8,015	238
(比例代表) 14. 10. 27	補欠選挙のため、比例代表はありません												
(選挙区) 16. 7. 11	25,114	11,814	13,300	13,371	6,551	6,820	2,080	53.24	55.45	51.28	13,370	12,751	619
(比例代表) 16. 7. 11	25,121	11,818	13,303	13,373	6,554	6,819	2,080	53.23	55.46	51.26	13,371	12,892	479
(旧天津小湊町)													
(選挙区) 平成元. 7. 23	6,880	3,250	3,630	4,351	1,947	2,404	156	63.24	59.91	66.23	4,351	4,185	166
(比例代表) 元. 7. 23	6,880	3,250	3,630	4,351	1,947	2,404	156	63.24	59.91	66.23	4,351	4,106	245
(選挙区) 4. 7. 26	6,775	3,206	3,569	3,545	1,622	1,923	118	52.32	50.59	53.88	3,545	3,371	174
(比例代表) 4. 7. 26	6,775	3,206	3,569	3,545	1,622	1,923	118	52.32	50.59	53.88	3,545	3,270	275
(選挙区) 7. 7. 23	6,777	3,277	3,500	3,767	1,738	2,029	138	55.59	53.04	57.97	3,767	3,648	119
(比例代表) 7. 7. 23	6,777	3,277	3,500	3,767	1,738	2,029	138	55.59	53.04	57.97	3,767	3,521	246
(選挙区) 10. 7. 12	6,653	3,204	3,449	4,070	1,869	2,201	259	61.18	58.33	63.82	4,070	3,861	209
(比例代表) 10. 7. 12	6,653	3,204	3,449	4,070	1,869	2,201	259	61.18	58.33	63.82	4,070	3,897	173
(選挙区) 13. 7. 29	6,458	3,121	3,337	3,922	1,790	2,132	324	60.73	57.35	63.89	3,922	3,711	211
(比例代表) 13. 7. 29	6,462	3,125	3,337	3,924	1,792	2,132	324	60.72	57.34	63.89	3,923	3,714	209
(選挙区) 14. 10. 27	6,404	3,084	3,320	2,679	1,256	1,423	210	41.83	40.73	42.86	2,679	2,618	61
(比例代表) 14. 10. 27	補欠選挙のため、比例代表はありません												
(選挙区) 16. 7. 11	6,295	3,011	3,284	3,763	1,757	2,006	334	59.78	58.35	61.08	3,763	3,609	154
(比例代表) 16. 7. 11	6,299	3,015	3,284	3,763	1,757	2,006	334	59.74	58.28	61.08	3,763	3,630	133

164. 選挙投票状況 (続)

単位:投票率%

区分	当日有権者数			投票者数			うち 不在者 投票数 及び 期日前 投票数	投票率			投票総数			
	総数	男	女	総数	男	女		総数	男	女	総数	有効 投票	無効 投票	
県知事														
平成17. 3. 13	31,163	14,726	16,437	16,191	7,849	8,342	1,896	51.96	53.30	50.75	16,191	16,088	103	
平成21. 3. 29	30,388	14,346	16,042	15,534	7,584	7,950	2,986	51.12	52.86	49.56	15,534	15,404	130	
平成25. 3. 17	29,655	14,043	15,612	12,061	5,834	6,227	2,893	40.67	41.54	39.89	12,061	11,914	147	
平成29. 3. 26	28,863	13,631	15,232	13,435	6,466	6,969	4,069	46.55	47.44	45.75	13,435	13,218	217	
(旧鴨川市)														
平成元. 3. 19	23,481	11,068	12,413	13,759	6,645	7,114	847	58.60	60.04	57.31	13,759	13,586	173	
5. 3. 14	24,105	11,320	12,785	11,984	5,835	6,149	808	49.72	51.55	48.10	11,984	11,849	135	
9. 3. 16	24,949	11,638	13,311	10,839	5,293	5,546	752	43.44	45.48	41.66	10,839	10,700	139	
13. 3. 25	24,930	11,704	13,226	11,408	5,653	5,755	1,267	45.76	48.30	43.51	11,408	11,129	279	
(旧天津小湊町)														
平成元. 3. 19	6,848	3,250	3,598	4,613	2,057	2,556	233	67.36	63.29	71.04	4,613	4,566	47	
5. 3. 14	6,698	3,177	3,521	4,093	1,860	2,233	223	61.11	58.55	63.42	4,093	4,054	39	
9. 3. 16	6,692	3,225	3,467	3,715	1,696	2,019	201	55.51	52.59	58.23	3,715	3,674	41	
13. 3. 25	6,406	3,088	3,318	3,475	1,621	1,854	229	54.25	52.49	55.88	3,475	3,414	61	
県議会議員														
平成19. 4. 8	30,651	14,457	16,194	19,651	9,284	10,367	2,873	64.11	64.22	64.02	19,651	19,431	220	
平成23. 4. 10				無			投			票				
(補欠選挙) 平成29. 3. 26	28,863	13,631	15,232	13,349	6,427	6,922	3,967	46.25	47.15	45.44	13,349	13,001	348	
(旧鴨川市)														
平成 3. 4. 7				無			投			票				
7. 4. 9				無			投			票				
11. 4. 11				無			投			票				
15. 4. 13	24,763	11,652	13,111	13,461	6,494	6,967	1,321	54.36	55.73	53.14	13,456	13,291	165	
(旧天津小湊町)														
平成 3. 4. 7				無			投			票				
7. 4. 9				無			投			票				
11. 4. 11				無			投			票				
15. 4. 13	6,304	3,030	3,274	4,180	1,943	2,237	255	66.31	64.13	68.33	4,180	4,150	30	
市長														
平成17. 3. 13				無			投			票				
平成21. 3. 1	30,520	14,394	16,126	18,118	8,730	9,388	2,945	59.36	60.07	58.22	18,118	17,854	264	
平成25. 3. 3				無			投			票				
平成29. 3. 5	28,999	13,698	15,301	19,068	9,045	10,023	5,540	65.75	66.03	65.51	19,068	18,881	187	
旧鴨川市長														
平成 2. 7. 8	23,634	11,105	12,529	17,294	8,132	9,162	809	73.17	73.23	73.13	17,294	16,989	305	
6. 7. 10				無			投			票				
10. 7. 12				無			投			票				
14. 7. 7				無			投			票				
旧天津小湊町長														
平成 3. 4. 21				無			投			票				
7. 4. 23				無			投			票				
11. 4. 25	6,558	3,154	3,404	5,633	2,657	2,976	345	85.90	82.24	87.43	5,633	5,545	88	
15. 4. 27				無			投			票				
市議会議員														
平成18. 5. 21	30,763	14,508	16,255	21,962	10,258	11,704	3,517	71.39	70.71	72.00	21,961	21,697	264	
平成22. 5. 23	30,140	14,225	15,915	20,099	9,559	10,540	4,235	66.69	67.20	66.23	20,099	19,882	217	
平成26. 5. 25	29,176	13,805	15,371	18,651	8,823	9,828	4,206	63.93	63.91	63.94	18,650	18,434	216	
旧鴨川市議会議員														
平成 2. 7. 8	23,634	11,105	12,529	17,292	8,130	9,162	808	73.17	73.21	73.13	17,292	16,881	411	
4. 3. 22	23,935	11,268	12,667	19,648	9,201	10,447	854	82.09	81.66	82.47	19,648	19,495	153	
8. 3. 24	24,947	11,644	13,303	19,362	9,032	10,330	1,262	77.61	77.57	77.65	19,362	19,162	200	
12. 3. 26	24,952	11,709	13,243	18,488	8,693	9,795	1,637	74.09	74.24	73.96	18,488	18,266	222	
16. 3. 28	24,891	11,705	13,186	17,828	8,382	9,446	2,385	71.62	71.61	71.64	17,828	17,613	215	
旧天津小湊町議会議員														
平成 2. 8. 26	6,792	3,202	3,590	5,812	2,684	3,128	236	85.57	83.82	87.13	5,811	5,762	49	
6. 8. 28	6,742	3,238	3,504	5,704	2,645	3,059	242	84.60	81.69	87.30	5,704	5,649	55	
10. 8. 30	6,614	3,187	3,427	5,697	2,693	3,004	423	86.14	84.50	87.66	5,697	5,663	34	
11. 4. 25				無			投			票				
14. 8. 25				無			投			票				

注) 投票者数(総数)と投票総数(総数)の差は持帰り票等

資料:選挙管理委員会事務局

165. 市議会開催状況

区 分			開催回数	会期日数	提出案件数						
					総数	予算	決算	条例	その他の議案	請願	陳情
平成15年	旧 鴨 川 市	定例会	4	67	94	24	9	21	25	5	10
		臨時会	2	2	11	5	-	4	2	-	-
	旧天津小湊町	定例会	4	20	63	22	7	17	9	1	7
		臨時会	4	4	28	4	-	3	21	-	-
平成16年	旧 鴨 川 市	定例会	4	64	83	24	8	8	39	2	2
		臨時会	3	3	16	-	-	1	15	-	-
	旧天津小湊町	定例会	4	21	88	23	7	16	33	-	9
		臨時会	3	3	16	4	-	4	8	-	-
平成17年	旧 鴨 川 市	定例会	-	-	-	-	-	-	-	-	-
		臨時会	1	8	1	-	-	1	-	-	-
	旧天津小湊町	定例会	-	-	-	-	-	-	-	-	-
		臨時会	1	1	2	1	-	-	1	-	-
	新 鴨 川 市	定例会	4	67	106	19	20	27	29	3	8
		臨時会	4	5	31	2	-	5	24	-	-
平成18年	定例会	4	66	122	23	7	27	47	1	17	
	臨時会	2	2	7	-	-	1	6	-	-	
平成19年	定例会	4	68	100	20	7	27	34	1	11	
	臨時会	-	-	-	-	-	-	-	-	-	
平成20年	定例会	4	77	95	20	6	25	35	1	8	
	臨時会	1	1	2	-	-	-	2	-	-	
平成21年	定例会	4	73	75	25	7	19	18	-	6	
	臨時会	4	5	16	2	-	6	8	-	-	
平成22年	定例会	4	93	106	26	8	20	39	-	13	
	臨時会	2	2	10	-	-	2	8	-	-	
平成23年	定例会	4	96	68	20	7	10	23	1	7	
	臨時会	2	2	7	3	-	3	1	-	-	
平成24年	定例会	4	95	77	23	6	28	13	-	7	
	臨時会	1	1	2	1	-	-	1	-	-	
平成25年	定例会	4	86	86	25	6	36	14	-	5	
	臨時会	3	4	9	3	-	2	4	-	-	
平成26年	定例会	4	89	84	25	6	23	23	2	5	
	臨時会	-	-	-	-	-	-	-	-	-	
平成27年	定例会	4	99	82	26	6	30	15	1	4	
	臨時会	-	-	-	-	-	-	-	-	-	
平成28年	定例会	4	98	100	26	6	40	21	0	7	
	臨時会	-	-	-	-	-	-	-	-	-	
平成29年	定例会	4	93	94	26	6	19	37	0	6	
	臨時会	2	6	10	1	-	2	7	-	-	

注) 平成17年旧鴨川市および旧天津小湊町は平成17年2月10日までの数値である。

資料：議会事務局

平成17年新鴨川市は平成17年2月11日以降の数値である。

XX 市政のあゆみ

[市政のあゆみ]

年月日	事項
平成17年 2月11日	鴨川市、安房郡天津小湊町、新設合併し鴨川市となる
2月11日	天津小湊支所開所式
2月11日	N T T市外局番0470から04へ
2月19日	安房東中学校校舎完成式
3月25日	天津中学校閉校式、小湊中学校閉校式
4月 1日	安房東中学校開校（天津中学校、小湊中学校を統合）
4月 1日	映画づくりに市民が参加 「エキストラボランティア」の募集開始
5月17日	城西国際大学「観光学部」建設着工
5月29日	ふるさと味の自慢「おらが井」の販売開始
6月17日	新市のシンボル「市章」決定
6月26日	合併記念式典を文化体育館で開催
7月 ー	鴨川市総合計画の策定に着手
8月 1日～ 7日	2005千葉きらめき総体（インターハイ）ボクシング競技開催（文化体育館）
8月 6日	2005千葉きらめき総体（インターハイ）自転車ロードレース競技開催（みんなの里スタート・ゴール）
8月26日	台風11号接近 貝渚地区150世帯に避難勧告発令 市内各地で床上、床下浸水、崖崩れ、道路等に大きな被害
8月26日	道路等に大きな被害
10月 ー	ニタ間川と袋倉川が県内一の清流に
10月 1日	第18回国勢調査
10月 8日～23日	貴重な文化財を初公開 「鴨川の古刹・大山不動 ～平成出開帳～」（市民ギャラリー）
10月14日	板橋区大山商店街にアンテナショップオープン
10月18・19日	第1回市民号を開催 「紅葉の裏磐梯と菊人形の旅」
10月29・30日	江戸天下祭に諏訪講の山車が参加
11月 5日	合併記念イベント「NHKラジオ深夜便のつどい」公開録音を開催（市民会館）
11月11日	ちばコープと応急生活物資供給の支援協定締結
11月19日	国道128号実入歩道に「トンネル水族館」完成
平成18年 1月 6日	新市初の消防団出初式を文化体育館で開催
1月 8日	新市初の成人式を鴨川シーワールドで開催
3月23日	城西国際大学観光学部の安房キャンパス完成
3月27日	鴨川市総合計画（基本構想、基本計画、実施計画）樹立
4月 1日	吉尾幼稚園・保育園を拠点に幼保一元化の試行
4月 1日	安房地域初の4年制キャンパス 城西国際大学観光学部がオープン
4月 1日	農産物輸送の効率や渋滞解消に 「北部道路」が一部開通
4月 1日	27の公の施設に指定管理者制度を導入
4月 1日	自然と歴史を活かした観光交流都市をめざし「鴨川市総合計画」がスタート
4月12日	大雨（総雨量204mm）のため床上、床下浸水、道路等に大きな被害
5月 2日	住みよいまちづくりに「鴨川都市計画」が決定
5月21日	市民の代表20人が決定 新市初の市議会議員選挙
7月 9日	心強い“鴨川応援団”「ふるさと大使」45人が誕生
8月25日	イオン（株）ジャスコ鴨川店、（株）鴨川ショッピングセンターと災害時における防災活動協力に関する協定書締結
9月 7日～12日	深まる草の根交流 米国マニトワック市から市民訪問団37人が来鴨
9月25日	清澄寺の旭が森など市内4か所が「ちば眺望100景」に選定
10月 6日～13日	第5回市民友好の翼 市民29人がマニトワック市を訪問
平成19年 1月15日	在宅育児の拠点「鴨川市子育て総合支援センター」オープン
1月21日	心と体の健康イベント「元気でい鯛まつり」開催
3月23日	「平和都市」を宣言
4月 1日	大海望洋の丘に「鴨川市ふれあい記念公園」設置
4月 1日	大山地区「青少年研修センター」がリニューアルオープン
6月 1日	「広報かもがわ」をA4判にリニューアル
7月19日	新潟県中越沖地震の被災地へ救援物資を輸送
9月 1日	プロ野球イースタン・リーグ公式戦「千葉ロッテマリーンズVS読売ジャイアンツ」開催
10月 1日	子育て総合支援センター内に「ファミリー・サポートセンター」設置

年月日	事項
10月 2日	「鴨川市ふるさと回帰支援センター」がリニューアルオープン
11月 1日	「鴨川市安心・安全メール」を携帯電話で配信開始
12月13日	名誉市民に齋藤美信氏を推戴
平成20年2月1日～7日	千葉ロッテマリーンズ(2軍)が鴨川で春季キャンプ
2月20日	山梨県南巨摩郡身延町と姉妹都市協定を再締結
4月 8日	新・西条幼稚園舎がオープン 幼保一元化の施設「西条こども園」がスタート
4月23日	「第3子出産祝金制度」が通算500人目に
5月16日	めざすは“鴨川ブランド化” 「鴨川市物産交流協会」を設立
5月31日	関東ボクシング大会が文化体育館で開催 文理開成高校・小倉選手がチャンピオンに
10月 1日	長期滞在型の観光地作りをめざして 「地域観光圏」に安房4市町認定
10月 7日	鴨川駅周辺をバリアフリー化 自由通路へのエレベーター設置工事を開始 [～平成21年3月25日]
10月31日	小湊地区の観光スポット「鯛の浦遊歩道」の整備に着手 [20・21年度の2か年計画で]
10月31日～11月 4日	友好交流の方向性を確認 第1回三亜市国際友好都市大会に参加
11月 1日	コミュニティバスの実証運行がスタート
11月19日	「(仮称)長狭地区小中一貫校」の建設工事に着手
11月30日	石田日出夫収入役が退任 新しく会計管理者を設置
12月 ー	地震の建物被害を最小限に 「市耐震改修促進計画」策定
12月11日	9人目の名誉市民に小高芳男氏を推戴
平成21年1月27日	「(仮称)江見・鴨川統合中学校」造成工事スタート
1月27日	天津小学校 耐震補強改修工事に着手
2月1日～2月7日	千葉ロッテマリーンズ(2軍)が鴨川で春季キャンプ
2月25日	身近で便利な生活道路「鴨川北部道路」が開通
3月 3日	鴨川駅・自由通路にエレベーターを設置、バリアフリー化で安心に
3月12日	新鴨川市初代市長 本多利夫氏が退任
3月13日	新市長 片桐有而氏初登庁
3月31日	「誕生寺石造三層塔」が市指定有形文化財に
3月 ー	大山・吉尾・主基小学校が閉校
3月31日・4月1日	西宮秀夫副市長が退任、新副市長に石田日出夫氏
4月 1日	養護老人ホーム「緑風荘」が民営化、「東明会」が引き継ぎ
4月 1日	市内全小学校の1年生から英語活動がスタート
4月 8日	長狭地区の3小学校が統合、小中一貫校「長狭学園」が開校
4月30日	経済の活性化や販売促進に「おらが商品券」を発行
6月30日	天津小学校の「耐震補強・大規模改修工事」完了
7月13日	小中一貫校長狭学園「長狭小学校」新校舎が完成
7月14日	鴨川市・天津小湊両観光協会が合併
8月21日～23日	第64回国民体育大会関東ブロック大会ボクシング競技開催
8月26日	「(仮称)江見・鴨川統合中学校」の建設工事に着手
8月28日～9月2日	オーストリア・ラブ町訪問団73人が来鴨
8月30日	石田三示氏が比例区で当選 市内から衆議院議員が誕生
9月26日	市総合運動施設・野球場がリニューアル こけら落としとしてプロ野球イースタンリーグ公式戦 「千葉ロッテマリーンズVS読売ジャイアンツ」開催
10月 4日	名誉市民 長谷川治一氏逝去 市民会館で市民葬
11月 1日	ノンステップバス2台購入 コミュニティバスを本格運行
11月18日～22日	ゆめ半島千葉国体リハーサル大会「全日本アマチュアボクシング選手権大会」開催 市内出身・戸部選手が4位入賞
平成22年 1月 1日	「鴨川市市民憲章」と、シンボル「市の花・木・魚」を制定 シンボルは「菜の花」「松」「鯛」に決定 市のイメージキャラクターが誕生 菜の花の「ななちゃん」松の「まつっー」鯛の「たいよう君」
2月1日～2月7日	千葉ロッテマリーンズ(2軍)が鴨川で春季キャンプ
2月1日～2日	姉妹都市・身延町の訪問団が来鴨 友好の証「しだれ桜」を植樹
2月11日	市制施行5周年
2月26日	市議会のネット中継を開始
3月25日	自由通路の大規模改修など鴨川駅周辺の整備が完了

年月日	事 項
4月20日	東条小学校の「耐震補強・大規模改修工事」に着手
4月29日	本多利夫前鴨川市長が地方自治功労で旭日中綬章を受章
5月23日	市議会議員選挙 市民の代表20人が決定
6月 1日	乳幼児へのヒブワクチン予防接種一部助成を開始
6月 6日	「市立図書館」開館から20周年
6月18日	「市道八幡東線」が開通
6月19日	可燃性の粗大ごみの破碎処理施設が完成
7月 1日	専門・合理性を追求した行政に、市役所の組織が一部変更
8月 3日	吉尾幼稚園・保育園(長狭こども園)「複合施設整備工事」に着手
8月 4日	姉妹都市・身延町「古関観音太鼓同好会」の方が来鴨、演奏披露や市民交流を堪能
8月9日～27日	「第2次5か年計画」の地区別懇談会を開催
9月26日・27日	天皇皇后両陛下がご来鴨(大山千枚田のご視察など)
9月29日	看護師などを目指す方へ修学資金の貸付制度が創設 貸付開始は(平成23年4月1日から)
9月30日～10月 4日	ゆめ半島千葉国体2010ボクシング競技会開催 地元・戸部選手が優勝 千葉県は総合優勝
10月 1日	第19回国勢調査
	「鯛の浦遊歩道」がリニューアル開通
10月8日～14日	第6回市民友好の翼 市民26人がマニトワック市を訪問
10月23日	全国障害者スポーツ大会ゆめ半島千葉大会で秦秀名氏が水泳競技で2種目制覇
11月1日～19日	”日本一”の千葉ロッテマリーンズ(2軍)が鴨川で秋季キャンプ
12月 1日	子ども医療費助成制度がスタート 市では小学3年生までの医療費が無料
平成23年 1月 1日	「大山千枚田」が天皇陛下の御製(お歌)の題材に
1月 4日	鴨川市市民栄誉賞及び市長特別賞授与式 戸部洋平氏、秦秀名氏に市民栄誉賞、熊切隆夫氏に市長特別賞を授与
1月25日	「江見・鴨川統合中学校(新名称:鴨川中学校)」完成
	吉尾幼稚園・保育園(長狭こども園)「複合施設整備工事」完了
3月 1日	天津小湊・和田町・房州ちくら・白浜町の4漁協が新設合併「東安房漁業協同組合」が発足
3月11日	東日本大震災が発生 市内では震度4を記録
3月23日	鴨川中学校・江見中学校 閉校
4月 1日	平成23年～27年度「第2次5か年計画」がスタート
4月 4日	幼保一元化施設「長狭こども園」開園
4月 5日	福島・知的障害者施設の避難者 県立鴨川青年の家に受け入れ
4月 7日	新「鴨川中学校」開校
5月14日	緊急経済対策支援事業開始 「元気鴨川商品券」の発行など
5月26日	山王講と諏訪講の山車と人形 市有形民俗文化財に指定
9月25日	「津波避難ビル」など42か所を指定
7月 1日	「津波避難訓練」を実施
11月2日～27日	千葉ロッテマリーンズ(1軍)が鴨川で初の秋季キャンプ
平成24年 1月11日	鴨川を舞台としたテレビアニメ「輪廻のラグランジェ」が放送スタート
1月29日	名誉市民 彫刻家長谷川昂氏逝去
2月11日	福島・知的障害者施設の避難者 福島へ帰郷
2月15日	天皇陛下の歌の御製碑を大山千枚田に建立
3月17日	名誉市民 彫刻家長谷川昂氏の市民葬と追悼展
3月29日	「嶺岡牧野馬土手群」が千葉県の周知の埋蔵文化財包蔵地に決定
3月31日	二日間海岸、鯛の浦遊歩道、江見漁港にトイレを整備
4月 1日	保健・福祉・介護の分野が連携した「福祉総合相談センター」を開設
4月 2日	市役所内に「鴨川市ふるさとハローワーク」がオープン
4月 5日	「亀田医療大学」が開学
5月25日	本多利夫前市長を「鴨川市名誉市民」に推戴
7月 3日	旧大山小学校の改修工事着手 社会教育施設「大山公民館」の機能を移設
7月10日	市内沿岸部の地域を対象に「津波避難訓練」を実施

年月日	事項
10月 1日	水道料金のコンビ二収納スタート
10月 1日	安房郡市広域市町村圏事務組合の新火葬場「安房聖苑」が供用開始
11月1日～22日	千葉ロッテマリーンズ(1・2軍)の秋季鴨川キャンプ
11月15日	市内全域に光ファイバーインターネットのサービスを拡大
11月22日	鉄道橋「山生(やもめ) 橋梁」が土木学会選奨土木遺産に認定
12月 1日	子ども医療費助成制度のサービス拡大 市では中学3年生まで入院費が無料
12月 1日	鴨川市暴力団排除条例が施行
平成25年3月12日	鴨川市2代市長 片桐有而氏が退任
3月13日	新市長 長谷川孝夫氏初登庁
3月27日	太海地区・県道浜波太港線「波太橋」が開通
3月31日・4月 1日	石田日出夫副市長が退任、新副市長に庄司政夫氏
4月 1日	旧大山小学校を有効活用した「大山公民館」がリニューアルオープン コミュニティバス清澄ルート デマンド方式を導入
	天津小湊保健福祉センター内に「福祉総合相談センター・天津小湊」を開設
	江見・曾呂・大山公民館内に市立図書館公民館分室を開設
	赤十字血液センター鴨川供給出張所がオープン
5月 4・5日	60年に1度の大祭 巖島神社弁財財の「本開帳」
6月15・16日	マニトワック市の市民吹奏楽団が来鴨 ジョイントコンサートを開催 天津小湊公民館内に市立図書館公民館分室を開設
7月18日	江見3地区学校施設等統合整備検討委員会を設置
8月 8日	長狭学園・屋内運動場の立替工事に着手
9月12日～17日	マニトワック市の市民訪問団が来鴨
10月 1日	天津幼稚園の移転改修工事が完了 天津小学校校舎1階へ コミュニティバス(北ルート)の運行ダイヤ変更
11月1日～22日	千葉ロッテマリーンズ(1・2軍)の秋季鴨川キャンプ
11月 8日	マニトワック市との姉妹都市提携から20周年
11月22日	新・天津保育園 改修工事に着手
11月29日～12月 1日	棚田の夜祭り 2年ぶりに開催
12月 1日	婚活イベント「鴨Sea ♥婚」を開催
平成26年1月27日	主要地方道鴨川保田線の治安橋が開通
2月 1日	市役所本庁舎耐震補強・大規模改修工事に着手
2月 6日	小湊地区誕生寺で12年ぶりに「タイの葬儀」
2月24日	女子サッカーチーム「オルカ鴨川FC」が誕生
3月28日	長狭学園の屋内運動場が完成
4月 2日	天津保育園の改修工事が完了
4月14日	市内出身のプロボクサー戸部洋平選手が第36代日本スーパーフライ級王者に
5月25日	市議会議員選挙 市民の代表20人が決定
6月1日・7日・8日	30周年を記念した「シーフェスタ in kamogawa」を開催
7月28日	「東京オリンピック・パラリンピック開催」を「オール鴨川」で全力支援 鴨川市対策推進本部を設立
8月4日～26日	「第2次鴨川市総合計画」の改定にあたり地区別懇談会を開催
10月13日	北部道路で「第1回秋桜ロードレース in かもがわ」を開催
11月 6日	名誉市民・鈴木政夫氏が逝去
11月4日～21日	千葉ロッテマリーンズ(1軍・2軍) 秋季鴨川キャンプ
平成27年1月31日	市制施行10周年記念式典と記念行事を開催
2月11日	市制施行10周年
2月27日	市役所本庁舎耐震補強・大規模改修工事が完了
3月 1日	江見小学校・太海小学校・曾呂小学校 閉校
4月 1日	新「江見小学校」開校、幼保一元化施設「江見こども園」開園
8月22日～24日	20年に一度の大祭「式年鳥居木曳祭」
10月1日	第20回国勢調査
11月1日～20日	千葉ロッテマリーンズ 秋季鴨川キャンプ
11月17日	名誉市民 齋藤美信氏が逝去
12月13日	女子サッカーチーム「オルカ鴨川FC」チャレンジリーグへ昇格
12月 1日	田原小学校屋内運動場の耐震補強・大規模改修工事が完了

年月日	事 項
平成28年 1月－ 2月12日 3月－ 4月 1日 9月11日 11月1日～22日 12月－	西条小学校の耐震補強・大規模改修工事が完了 「鴨川市地域おこし協力隊」として隊員2名を委嘱 総合運動施設サッカー場をリニューアル 人工芝の敷設、夜間照明や防球ネットを設備 地方創生人材支援制度を活用して総務省から参事を招へい 認定こども園OURSが開設 子ども医療費の助成範囲を拡大 中学校3年生まで無料に オルカ鴨川FCがチャレンジリーグ優勝 来シーズン「なでしこリーグ2部」へ 千葉ロッテマリーンズ秋季鴨川キャンプを実施 来場者数は過去最高2万6,500人に 県南初の津波避難タワー 小湊小学校に完成
平成29年 3月10日～17日 3月12日 3月13日 4月19日 6月26日 7月9日～12日 7月10日 8月17日～20日 10月27日～29日 10月25日 10月30日 11月1日～13日 11月11・12日 11月28日 12月11日	ソフトボール女子日本代表チームが鴨川で強化合宿を実施 鴨川市3代市長 長谷川孝夫氏が退任 新市長 亀田郁夫氏初登庁 「(株)良品計画」と地域活性化に関する協定を締結 「大塚製薬」と連携協定を締結 より健康的な生活を目指して 女子ラグビー日本代表(サクラフィフティーン)が鴨川で合宿 鴨川市名誉市民 小高芳男氏のご逝去 車いすバスケットボールU-23日本代表選手らが鴨川で夏合宿 女子サーフィン世界大会「ホワイトバッファロー・ウィメンズ・プロ」が開催 天津地区と小湊地区を結ぶ「新実入りトンネル」が貫通 「館山・鴨川道路」の早期実現を 市長が会長となり期成同盟会を設立 マリーンズ秋季鴨川キャンプ 来場者が過去最大の3万人超え 「行政事業レビュー(事業仕分け)」を開催 市道貝渚大里線「貝渚橋」が開通 鴨川観光プラットホーム株式会社がスタート

[市政のあゆみ（旧鴨川市）]

年月日	事項
昭和46年3月31日	安房郡鴨川町、長狭町、江見町合併市制施行鴨川市となる
3月31日	鴨川保育園改築工事完成、鴨川老人ホーム緑風荘改築工事完成
5月7日	鴨川市役所江見支所新築工事完成
6月2日	鴨川市制祝賀会
7月1日	内房線電化開通
10月1日	国保医療費80歳以上無料化実施
10月15日	不燃物処理場完成
昭和47年1月22日	鴨川市学校給食センター完成
3月31日	江見小学校改築工事完成
3月31日	大山公民館移転改築工事完成、主基公民館改築工事完成
4月19日	救急隊配置（安房都市広域市町村圏事務組合）
7月5日	代局自動電話開通
7月15日	外房線電化開通
8月19日	江見中学校新築工事完成
12月24日	台風20号と前線による集中豪雨のため、浸水、道路・河川決壊等市内各所に大きな被害
昭和48年1月1日	70歳以上医療費無料化実施
3月15日	大山保育園改築工事完成
3月22日	若潮国体200日前キャラバン隊来鴨
3月23日	鴨川バイパス嶺岡トンネル開通（全線開通）
3月24日～25日	皇太子ご一家ご来鴨（貝渚いちご畑、鴨川シーワールド、栗斗みかん園ご見学）
3月31日	長狭中学校武道場新築工事完成
4月27日	無人駅江見駅を市で管理開始
5月1日	長狭地区6農協が合併鴨川農協となる
5月1～5日	第10回東日本社会人ラグビー大会
5月15日	移動入浴車「さわやか号」が運転開始
6月9日	鴨川消防署庁舎完成
7月28日	江見中学校体育館新築工事完成
8月10日	江見小学校プール新設工事完成
10月1日	長狭国保病院業務開始
10月3日	国体炬火リレー
10月11日	市役所が新庁舎で業務開始
10月12日	天皇、皇后両陛下が20年ぶりにご来鴨
10月14日	若潮国体が開会
10月15日	ラグビーフットボール開始式、山岳競技金山ダムでキャンプ
11月20日	市役所新庁舎竣工式
昭和49年1月21日	鴨川支所業務開始
1月23日	北小町塵芥処理場完成
2月14日	鴨川幼稚園移転授業開始
2月18日	鴨川警察署新庁舎業務開始
2月27日	江見局自動電話開通
3月30日	市営住宅（江見内遠野12戸）完成
3月31日	吉尾公民館新築工事完成、吉尾保育園移転改築工事完成
4月24日	仲局、古畑局自動電話開通
7月16日	長狭地区有線放送廃止
8月1日	江見地区有線放送廃止
10月31日	太海フラワーセンターレストハウス新築工事完成
11月20日	電子計算機USAC720/90導入
12月20日	市の木に「銀杏」を選定
昭和50年2月10日	沼里都市下水路完成
2月20日	成川農村広場やすらぎの家完成

年月日	事項
3月22日	太海小学校改築工事完成
6月30日	上水道第3次拡張事業第1期（横渚浄水場築造）工事完成（昭和49年10月21日着工）
7月 1日	江見簡易水道を上水場に統廃合（江見地区給水開始）
7月25日	ふとん乾燥サービス開始（ねたきり老人、身障者を対象）
9月 5日	曾呂小学校プール新設工事完成
9月12日	大型移動教室バス購入
昭和51年3月 4日	鴨川市総合計画（基本構想、基本計画、5か年実施計画）樹立
3月28日	青少年研修センター新築工事完成
3月29日	西条小学校改築工事完成
3月29日	太海公民館新築工事完成
3月31日	主基保育園移転改築工事完成
4月15日	市営住宅（田原20戸）完成
4月20日	鴨川保健所新庁舎業務開始
昭和52年3月20日	中央公民館、商工振興館新築工事完成
4月 1日	高齢者パートタイマーの職業相談室が市役所に開設
6月27日	社会体育センター内にテニスコート完成
8月14日	市民会館落成式典
8月25日	市庁舎わきに運動広場が完成
9月16～19日	大雨の為、浸水、道路・河川決壊等市内各所に大きな被害
9月29日	鴨川中学校プール新設工事完成
昭和53年1月13日	天面、曾呂連絡所業務廃止
1月13日	大山、太海公民館に市役所出張所を開設
1月17日	長狭支所が吉尾公民館へ移転併設
1月17日	市役所と支所・出張所間に高速模写電送装置が稼働開始（鴨川・長狭・江見支所、大山・太海出張所）
3月20日	市営住宅（田原15戸）完成
3月29日	太海フラワーセンター温室改築工事完成
5月29日	汐留の松原都市公園が完成
8月 6日	市民テニスコートが東町に完成
12月 9日	田原小学校新築工事完成
昭和54年2月14日	江見中学校柔剣道場新築工事完成
3月 6日	西条小学校屋内運動場新築工事完成
3月20日	東条公民館新築工事完成
3月27日	千葉テレビ鴨川中継局嶺岡山頂に開局
3月31日	市営住宅（田原15戸）完成
4月 1日	東条、主基公民館に市役所出張所を開設
4月 1日	消防防災無線が放送開始
4月15日	国鉄房総線50周年祝賀式
6月13日	汐入歩道橋完成
7月15日	太海小学校プール新設工事完成
12月27日	主基小学校改築工事完成
昭和55年2月29日	東条保育園改築工事完成
3月 1日	消防署の長狭分遣所が業務開始
3月17日	鴨川小学校体育館改築工事完成
3月23日	市議会議員選挙、普通選挙区制で実施
3月28日	鴨川・天津バイパスが完成
3月30日	田原公民館新築工事完成
4月 1日	田原公民館に市役所出張所を開設
4月18日	東条海岸に汐入公園が完成
7月10日	国民宿舎「望洋荘」の増築落成式典

年月日	事項
8月1日	鴨川市・和田町環境衛生組合の西江見ゴミ焼却場改築工事完成
10月20日	待崎川に汐止めの風船ダムが完成
11月10日	東条小学校の増築工事完成
昭和56年1月19日	主基幼稚園改築工事完成
2月18日	曾呂公民館新築工事完成
3月5日	田原小学校屋内運動場改築工事完成
3月10日	江見保育園移転改築工事完成
3月26日	鴨川市第3次総合5か年計画樹立
3月26日	鴨川市民憲章を制定
4月1日	行政機構一部変更（鴨川、長狭、江見支所を出張所に改組）
4月1日	曾呂公民館に市役所出張所を開設
4月10日	市民会館で市制施行10周年記念式典
4月21日	県道君津丸山線が国道（410号）に昇格
6月12日	権現橋歩道橋が完成
7月12日	嶺岡山キャンプ場、細野地区に移転オープン
7月19日	北峯林道線開設促進協議会を設立
11月4日	市内で2地区（打墨・長狭（吉尾、主基））の県営土地改良事業（ほ場整備）に着手
昭和57年2月16・17日	第1回市民号が開催（毎年実施）
3月8日	曾呂小学校体育館改築工事完成
3月15日	郷土資料館新築工事完成
3月19日	江見公民館改築工事完成
3月20日	加茂川に初めてサケの稚魚7万匹を放流（平成4年まで全11回実施）
3月20日	太海フラワーセンターの連続温室工事完成（昭和55年9月18日着工）
3月30日	太海保育園移転改築工事完成
4月14日	長狭地区衛生組合の新処理施設完成（昭和56年9月30日着工）
4月24日	市の観光マスタープランまとまる
8月11日	吉尾小学校改築工事完成
10月28・29日	第2回市民号（1年目のみ2回開催）
11月1日	郷土資料館オープン
昭和58年3月15日	田原保育園移転改築工事完成
4月6日	西条公民館新築工事完成
4月15日	太海地区の地下道開通
4月16日	長狭老人憩の家新築工事完成（昭和57年10月29日着工）
5月5日	福祉センターと福祉作業所オープン（各昭和57年9月8日、9月30日着工）
5月5日	太海浜にアワビの中間育成場完成
6月1日	曾呂宮運動広場オープン
6月14日	東条・和泉地区の「市民の森」が完成（昭和55年12月15日着工）
6月23日	海浜プロムナード第1期工事完成
7月12日	一戦場に勤労者体育館新築工事完成
7月30日	林道南房総線工事着工
8月2・3日	弁天島の巖島神社ご開帳
8月3日	500万人県民記念千葉県豊漁祭
昭和59年2月22・23日	天皇、皇后両陛下ご来鴨（鴨川シーワールド、太海フラワーセンターご視察）
3月11日	農業委員選挙、鴨川地区で実施
3月25日	市議会議員選挙
4月5日	大日の歩道橋が完成
4月12日	市営野球場が完成
4月15日	一戦場にテニスコート（3面）がオープン
5月8日	上水道の増圧ポンプ所が吉尾に完成
6月6日	長狭地区火葬場が袋倉に完成
7月8・9日	中国養父母訪問団が来鴨（鴨川シーワールド、鴨川小ご見学）

年月日	事項
8月28日	電子計算機F A C O M - V 870導入
8月31日	大山小学校改築工事完成
9月1日	津波を想定して、県が防災訓練を待崎海岸で実施
10月6・7日	常陸宮同妃殿下ご来鴨（鴨川シーワールド、太海フラワーセンターご視察）
10月15日	サンフランシスコと鴨川の国際会議「鴨川海洋コミュニティシンポジウム」開催
11月3日	市営野球場の開場式（オープン記念にイースタンリーグオープン戦、日本ハムV S 巨人）
11月10～23日	日本ハムファイターズの秋季キャンプ開始
11月24日	新加茂川橋が開通
昭和60年1月18日	東条都市下水路整備工事完成（昭和56年10月19日着工）
1月27日～2月19日	日本ハムファイターズの春季キャンプ開始（平成8年まで毎年実施）
3月8日	鴨川中学校体育館改築工事完成（昭和60年8月16日着工）
4月1日	電子計算機F A C O M - V 870 本稼動
5月1日	大川面の運動広場がオープン
5月7日	粗大ゴミ（不燃性）収集を開始
5月15日	魚見塚に展望台が完成
6月2日	潮さい公園を舞台に「産業観光まつり」開催（平成5年まで毎年実施）
6月22日	国鉄太海駅の切符発売を市が代行
6月23日	日本ハムファイターズの「鴨川デー」後楽園球場へ170人の市民が応援に（毎年実施）
6月29日	市役所ロビーに血圧測定器を設置
7月8日	ふるさと産品育成協議会が発足
10月1日	第14回国勢調査、市の人口が38年ぶりに増加
12月29日	加茂川橋が開通
昭和61年1月24日	防災無線の家庭用受信機を設置
1月31日	一人暮らしのお年寄り世帯に自動消火装置を設置
3月15日	鴨川中学校旧屋内運動場を格技場への改造工事完成（昭和60年10月31日着工）
3月25日	国鉄安房鴨川駅周辺の整備基本構想まとまる
3月26日	鴨川市基本構想、第4次総合5か年計画樹立
3月31日	北小町ゴミ処理場改築工事完成
4月11日	市制施行15周年記念式典（広報かもがわの縮刷版を発行）
6月1日	河川情報端末装置を設置
8月2日	一戦場のスポーツ公園がオープン
10月19日～	郷土資料館を増築「水田三喜男遺品展」を開催
12月16日	長野県大田市観光協会と鴨川市観光協会が観光姉妹都市提携
12月23日	東条広場テニスコートを全天候型に改造
12月23日	大山幼稚園改築工事完成
昭和62年1月25日	市民会館で「転入者と市長との座談会」
2月3～4日	大町市民号が来鴨（太海フラワーセンターなどを見学）
2月6日	1市5町で「外房地域リゾート整備構想研究会」発足
3月20日	一戦場公園に裸婦像 長谷川昂氏が寄贈
3月20日	上水道第3次拡張事業第2期（長狭地区配水管布設） 工事完成（昭和53年10月9日着工）
3月25日	福祉センターに金山から鉱泉を導入
3月31日	曾呂小学校校舎が完成（昭和61年8月12日着工）
3月31日	市内5か所に観光案内板を設置
5月23日	名誉市民第1号に初代市長島川忠治氏
6月24日	南房総地域半島振興協議会が発足
7月2日	鴨川市史編さん委員会が発足
7月26日	魚見塚展望台にシンボル像「暁風」を設置
7月31日	林道具渚線が開通（全長701メートル）
9月15日	ハンガリーの少年少女合唱団が来鴨

年月日	事項
昭和63年1月28日	大日堰改修で100年前の導水管を発掘
2月29日	吉尾小学校の屋内運動場完成
3月26日	新町通りのモデル商店街環境整備（マリンロード）完成
4月14日	鴨川駅の自由通路完成（昭和62年10月19日着工）
5月18日	西条小学校児童が待崎川にアユ5,000匹を放流（全14回 平成13年まで実施）
5月24日	県立鴨川青年の家オープン
6月8日	福祉センターで定期送迎バスの運行開始
8月24～27日	東京・荒川区の子供が市内で体験農業
10月1日	老人デイサービスを開始
10月19日	文化体育館が完成（昭和62年9月25日着工）
12月1日	文化体育館で地域づくりセミナー
平成元年1月19日	「NHKのど自慢」の公開録画 文化体育館に2,400人
2月8日	文化体育館の落成式
2月10日	第3セクター(株)鴨川マリン開発を設立
3月20日	江見小学校の屋内運動場が完成（昭和63年7月27日着工）
3月25日	駅西口広場のロータリーが完成（昭和63年11月5日着工）
4月22日	大山青少年研修センターにテニスコートがオープン
7月31日～8月1日	台風12号による大雨で総額5億3千万円の被害
8月1日	リゾート鴨川のPRビデオを制作 市民に貸し出し
9月5日～10月31日	「ふるさと創生一億円」のアイデアを募集
10月29日	市役所が第2・第4の土曜閉庁を実施
平成2年1月31日	江見幼稚園舎が完成（平成元年7月23日着工）
2月1日	市内全中学校に教育用パソコン63台を導入
3月10日	大山小学校屋内運動場が完成（平成元年7月30日着工）
6月6日	市立図書館がオープン（平成元年8月22日着工）
6月17日	文化体育館で「ちびっ子相撲大会」 貴花田、若花田関が特別参加
6月22日	潮さい公園の改修工事が完成
9月17日	養護老人ホームを改築
10月1日	第15回国勢調査
11月2日	鴨川駅西口にモダンな公衆トイレが完成
12月11日	竜巻が発生 家屋の破損など440世帯で被害
平成3年2月1日	市役所1階ロビーに「市民相談室」を開催
2月20日	鴨川・東条両幼稚園が改築完成
3月6日	第5次総合5か年計画が樹立
3月25日	鴨川市史「史料編（一）近世」を発刊
4月1日	西条保育園が開園
5月23日	鴨川有料道路（改築工事）が全線開通
6月10～17日	「市制施行20周年記念誌」を作製、全世帯に配布
7月17日	太海フラワー磯釣りセンターに立体駐車場（240台収容）が完成
7月26日	ふるさと創生青少年海外派遣事業開始
8月22日	養護老人ホーム「緑風荘」新館が完成
9月26日	「ゴミを減らす市民会議」が発足
10月1日	市民ギャラリーがオープン
10月13日	市民会館で市制施行20周年記念式典 新しい名誉市民に中嶋正雄氏、小川忠氏、長谷川昂氏、近藤啓太郎氏 東京都荒川区と友好交流協定を締結
11月21～24日	第6回国民文化祭「フラワーカルチャーフェスティバル」を開催
平成4年2月29日	太海小学校屋内運動場が完成
3月25日	40mのはしご付消防車が鴨川消防署に常置配備
3月30日	市民の歌「夢よ、とどけ」が完成
3月31日	鴨川有料道路に歓迎板「ようこそ鴨川へ」を設置

年月日	事項
4月1日	住民票などの配達サービスを開始（対象者は障害者や要介護老人など）
5月26日	保台ダムの定礎式 沼田知事や関係者が出席（平成2年5月10日着工）
9月8日	「杉庵山口志道の誕生地」と「大浦担ぎ屋台巡行」が市の文化財に指定
9月12日	学校週5日制がスタート
11月23日	市民会館で市民の歌発表会
11月27日	鴨川駅西口のショッピングセンター内に「市民サービスセンター」を開設
平成 5年1月27日	シルバー人材センター設立
2月6日	市の完全土曜閉庁がスタート
2月1日	ロマンチックタウン街路灯整備が始まる
2月1日	高齢者ニーズ調査を実施（65歳以上の方2,000人対象）
2月25日	太海幼稚園舎が完成
3月11日	鴨川駅東口に駐輪場（約230台）と送迎用駐車場完成
3月25日	鴨川市史「史料編（二）近・現代」を刊行
4月1日	出産祝金制度がスタート（第3子から30万円を支給）
11月8日	アメリカ ウィスコンシン州マニトワック市と国際姉妹都市を提携調印
平成 6年2月22日	県の有形文化財に薬王院・薬師堂が指定
2月28日	田原幼稚園舎が完成
3月14日	主基小学校屋内運動場が完成
3月25日	市営太夫崎漁港が完成（昭和63年12月4日着工）
3月27日	名誉市民・島川忠治初代市長の合同葬儀（文化体育館）
4月1日	総合保健福祉会館「ふれあいセンター」がオープン
6月5日	ふるさといきいきシーフェスタ in Kamogawa94を開催（「産業観光まつり」から変更）
5月18日	市国際交流協会が発足
7月22日	市道「小宮横渚線」が開通
9月1日	市内在住外国人向け「英字版広報紙」を発行開始
10月2～9日	国際姉妹都市マニトワック市へ親善訪問「第1回市民友好の翼」
平成 7年3月1日	吉尾幼稚園舎が完成
3月11日	名誉市民中嶋正雄氏の市民葬（市民会館）
3月14日	大山不動堂と行道面（心厳寺）が県の有形文化財に指定
3月31日	市営金束団地が完成（平成6年9月23日着工）
4月1日	地震発生時の自動放送システムがスタート
4月-	「東条村誌」「西条村誌」を発刊
6月1日	ふれあいセンターの在宅介護支援センターがスタート
6月5日	粟斗地区に「湯谷橋」が開通
6月16日～22日	国際姉妹都市マニトワック市から吹奏楽団「レイクシヨア・ウインド・アンサンブル」が来訪
29日	県南初の第2種公認陸上競技場がオープン（平成6年6月18日着工）
8月15日	戦争のない平和な社会を願い「平和都市」を宣言
10月1日	第16回 国勢調査
10月7日～8日	陸上競技場を主会場に「第48回千葉県民体育大会」開催
10月27日	鴨川市出身者による「鴨川ふるさと東京懇話会」開催
10月-	「吉尾村誌」発刊
11月9日	東京都荒川区と防災応援協定を調印
平成 8年2月1日～29日	日本ハムファイターズ春季キャンプ（昭和60年～平成8年まで実施）
3月1日	「市長への手紙」制度スタート
3月-	東条小学校プールが完成
4月5日	鴨川小学校と東条小学校で「学童保育」を開始
4月17日	保台ダムの「導入路トンネル」が貫通
4月-	「第3次基本構想」と「第6次総合5か年計画」がスタート
6月4日	市内保育園で「外国語保育」がスタート
7月1日	「まちをきれいにする条例」スタート

年月日	事項
7月10日	前原・横渚海岸が「日本の渚百選」に選定
8月23日～29日	鴨川少年少女合唱団がマニトワック市で音楽交流
8月－	古代米を使った新しいふるさと産品を開発
9月22日	台風17号が接近 横手道、中央通、体育センター周辺の床上、床下浸水をはじめ市内各所に大雨等による大きな被害
10月 1日	南房総広域水道が通水 曾呂地区などに待望の給水 ふれあいセンターに中間浴槽を設置
11月30日	「市制施行25周年記念式典」(文化体育館) 名誉市民に長谷川治一氏と鈴木政夫氏を推戴 市政功労者245人を顕彰
11月－	保台ダムの試験貯水を開始
12月－	曾呂幼稚園舎が完成
平成 9年2月12日	学校法人早稲田大学と「太海多目的公益用地に関する基本合意書」を締結
3月27日	市のホームページを開設
3月－	災害備蓄倉庫を吉尾小学校に整備
4月12日	総合運動施設のサッカー場がオープン
4月－	新しい「市の防災計画」がまとまる
6月 6日～11日	マニトワック市から市民訪問団58人が来鴨
6月 7日	「日本の渚全国協議会」が発足
6月14日	「道の駅・鴨川オーシャンパーク」が江見太夫崎にオープン
7月10日	保台浄水場と水道局管理本館が完成(保台浄水場 平成7年7月21日着工)
7月26～27日	プロ野球「名球会」の野球イベントを開催
7月29日	消防団第1支団第6分団(和泉)が県操法大会で初優勝
9月 1日	ひとり暮らしのお年寄りに「配食サービス」スタート
9月 3日	市立幼稚園で「国際理解教育」を開始
9月19日	台風20号による高波で海沿いの施設に被害
9月－	ダイオキシン削減 清掃センターを改修
10月 1日	西条幼稚園で「預かり保育」をスタート
10月18日～25日	第2回市民友好の翼 市民56人がマニトワック市を訪問
10月18日～26日	早稲田大学との交流事業開始 展示会が初めて図書館で開催
11月12日	東京で「鴨川ふるさと懇談会」鴨川出身者約60人が参加
12月18日	東京湾アクアライン開通
平成10年 1月28日	早稲田大学との交流事業 講演会を初めて開催
2月23日	主基小学校プール完成(平成9年8月着工)
3月30日	江見と曾呂地区を結ぶ「農免道路」(全長2km)が開通
3月30日	初代市長・故島川忠治氏の胸像を建立
4月23日	県道・鴨川富山線(曾呂街道)のバイパス道路が開通
5月－	市史読本編「鴨川のあゆみ」を発刊
6月17～22日	マニトワック市少年少女合唱団50人が来鴨 地元合唱団との共演やホームステイで交流
7月 5日	視聴覚障害の方々に「声の広報」をスタート
8月21日	早稲田大学との交流事業「おもしろ科学実験教室」を初めて開催(毎年実施)
8月22日	陸上競技場で「NHK夏期巡回ラジオ体操会」を開催
10月28日	東京で「鴨川ふるさと会」の設立総会 首都圏の鴨川出身者120人が参加
12月 5日	市民会館で「千枚田シンポジウム」。むらおこしをテーマにミュージカル(文化体育館)も
平成11年2月21日	「空き家活用対策」の現地説明会に県内外から25家族が参加
13日	都市と農村の交流拠点「みんなみの里」がオープン
3月－	「太海多目的公益用地」の造成工事が終了(平成9年1月17日着工)
3月－	「フィッシャリーナ事業」の埋め立てが完了
4月 1日	「情報公開制度」と「個人情報保護制度」がスタート
5月－	「鴨川市史・年表」が発刊
7月26日	大山千枚田が「日本の棚田・百選」に選定
9月10～16日	姉妹都市のマニトワック市民訪問団22人が来鴨
9月21日	新町通り商店街に空き店舗活用の6店がオープン(平成13年度まで)
10月 1日	指定袋による収集など「新しいごみ対策」がスタート

年月日	事項
10月15日	「広報かもがわ」が創刊 1,000号に
11月12日	東条地区の和泉公会堂が国の登録文化財に指定
12月18日	市民会館で名誉市民・故小川忠氏の市民葬
平成12年1月25日	ふるさと産品の推奨制度がスタート
2月 8日	学校法人城西大学と「太海多目的公益用地に関する基本合意書」を締結
2月21日	「和泉の三役」が市の無形民俗文化財に指定
3月 ー	古泉千樫の生誕地（細野）を整備
3月 ー	「大山千枚田」のオーナー制度がスタート
3月 ー	田原西地区の県営ほ場整備事業が完了
4月 1日	介護保険制度が全国一斉スタート
4月 ー	みんなみの里に「ふれあい農園」がオープン
5月10日	「主基のあゆみ」を刊行
6月 4日	南房総音楽祭の開催
6月16日	香淳皇后が逝去。房州鴨川には過去3度おいでに
7月 1日	「リサイクル推進店」の認定制度がスタート
8月 4日	埋蔵文化財センターが完成
9月28～10月 5日	第3回市民友好の翼 市民37人がマニトワックを訪問
10月 1日	第17回 国勢調査
11月1・2・4日	教育を考えるミニ集会を開始（江見・鴨川・長狭の3地区）
平成13年2月15日	歴史学習の拠点・文化財センターがオープン
2月15～ 5月13日	企画展「鴨川発掘75年展～考古資料で見る鴨川の歴史」を開催
3月25日	千葉県知事選挙 新知事に堂本暁子氏
3月 ー	東条小学校屋内運動場が完成（平成12年8月着工）
4月 1日	鴨川市消防団女性消防隊が発足
4月20日	早稲田大学遠隔講座「サテライトカレッジ」開講
4月24日	大山千枚田に棚田倶楽部（地域資源総合管理施設）がオープン
4月 ー	第7次総合5か年計画がスタート
4月 ー	第3次行政改革がスタート
5月 7日	大山小学校児童が待崎川にアユ2,000匹を放流（全14回 昭和63年から実施）
5月14日	市内で「IT講習」を開始
6月 3日	「親子ふれあいルーム」を開設 子育て支援に
6月 ー	市三角構想「鴨川フィッシャリーナ」オープン
8月27・28日	噴火災害で避難生活の続く三宅島民約80人が来鴨
9月 6～11日	姉妹都市マニトワックから市民訪問団44人来鴨
10月18日	女性消防隊が第15回全国女性消防操法大会（横浜市）に初出場
10月21日	市制施行30周年記念式典で市政功労者を顕彰 名誉市民長谷川昂氏より木彫作品62点寄贈
平成14年1月 4日	市のホームページに電子市長室を開設
1月21日	鴨川沖海洋深層水事業促進協議会が発足
1月24日	市役所で「なの花県民会議」堂本知事と意見交換
1月 ー	地域イントラネット基盤整備事業が完了
1月 ー	学校給食センターが完成
1月 ー	介護相談制度がスタート
2月 1日	名誉市民の近藤啓太郎氏急逝 享年81歳
2月14日	鈴木家住宅・旧水田家住宅が国の登録文化財に指定
2月28日～3月 4日	市内の中学生が待崎川河川敷などに桜の苗木（ソメイヨシノ）500本を植樹
3月25日	安房地域11市町村が合併重点支援地域に指定
3月29日	市庁舎東側に憩いの場「30記念公園」が完成
4月 1日	市役所1階「総合窓口」を開設 ワンストップサービスを開始
6月 6日	太海多目的公益用地で早稲田大学のセミナーハウスなどの建築起工式
8月30日～9月 1日	「第8回全国棚田サミット」が市内で開催 市内外から3,300人の関係者が集まる
9月 4日	安房11市町村の合併任意協議会を館山に設置

年月日	事項
10月1日	台風21号が房総沿岸に接近 強風による高波などで市内ホテルや公共施設に被害
11月ー	「大山のあゆみ」を発刊
12月4日	鴨川地域に集中豪雨(78mm/時、総雨量117mm) 床下浸水28戸、通行止め等の被害
平成15年1月23日	安房地域11市町村の合併任意協議会が解散
1月ー	長狭老人憩の家改修工事が終了
2月ー	中央公民館改修工事が終了
3月29日	国民宿舎・望洋荘が閉館 36年の歴史に幕
3月ー	江見中学校屋内運動場改築工事が完成
4月1日	観光の魅力アップに「なぎさの湯」が開湯
4月1日	「行政評価制度」を導入・スタート
4月16日	市営浜波太漁港の臨港道路や新千鳥橋が開通
4月21日	国の構造改革特区の「鴨川市棚田農業特区」に認定
4月28日	天津小湊町との合併協議へ合意書を締結
5月12日～27日	市町村合併をともに考える地区別座談会を開催
5月16日	太海多目的公益用地で城西国際大学の教育研究施設が着工
6月12日	第2回定例市議会で鴨川市・天津小湊町合併協議会の設置議案を可決
6月17日	地域住民のアイデアでふるさと活性化を「まちづくり未来塾」が開校
6月25日	太海多目的公益用地に早稲田大学鴨川セミナーハウスが完成
7月1日	鴨川市・天津小湊町合併協議会を設置
7月7日	鴨川市・天津小湊町合併協議会が初会合
8月25日	住民基本台帳ネットワーク全国一斉にスタート
9月11日～16日	マニトワック市から市民訪問40人が来鴨。交流10周年を記念し植樹や式典などを実施
9月12日	前原地区で東洋大学のセミナーハウスが着工
10月2日～9日	第4回市民友好の翼 市民35人がマニトワック市を訪問
10月ー	八色・福祉センター改修工事が終了
12月ー	「田原のあゆみ」を発刊
平成16年1月11日	笑うアシカと記念撮影 シーワールドで初の成人式
2月13日	市消防団に最高の名誉 特別表彰「まとい」を受賞
2月28日	「鴨川オーシャンスポーツクラブ」が誕生
3月20日～5月9日	文化財センターで企画展「発掘された西郷氏館跡」
3月28日	市民の代表20人が決定 市議会議員選挙
3月ー	まちの設計図「新都市計画マスタープラン」が完成
4月5日	「ふるさと回帰支援センター」が設立
4月15日	総合運動施設への進入路に「宿前橋」が開通に
4月19日	城西国際大学の教育施設「安房ラーニングセンター」がオープン(太海多目的公益用地)
4月ー	進む行政改革 出張所を統廃合し窓口機能を郵便局へ
4月ー	太海フラワー磯釣りセンターは民営化に
4月ー	総合窓口を365日オープン。平日の取り扱い時間も延長に
4月ー	ごみ増加に待った 可燃ごみの有料化と12種類分別を導入
4月ー	棚田特区を活用 市内4集落でもオーナー制度
6月2日	大山寺の「宝篋印塔」が市の有形文化財に
6月5日～6日	20回目を迎えた海の祭典「ふるさといきいきSea Festa」(昭和60年から実施)
6月19日	城西国際大学の市民参加型講座「鴨川塾」が開講
7月20日	文化体育館で鴨川市・天津小湊町合併協定調印式
7月24日	前原地区に東洋大学「鴨川セミナーハウス」が完成
8月3日	本多鴨川市長と片桐天津小湊町長が堂本知事に合併申請書を提出
8月21日	戸籍事務の電算化が本格稼働
9月ー	小学校などに「不審者防犯システム」を設置
10月9日～10日	最大級の台風22号が接近 第3配備体制で警戒に
10月12日	県議会で鴨川市と天津小湊町の合併議案を可決
10月13日	知事が合併を決定 両市町長に決定書を交付

年月日	事項
10月16日	JR外房線に新型特急「わかしお号」がデビュー
10月21日～22日	第23回市民号「越後路と月岡温泉の旅」（昭和57年から実施）
11月 1日～15日	日本ハムファイターズ秋季キャンプ（昭和59年から実施）
11月 5日	総務大臣が鴨川市と天津小湊町の合併を告示
11月－	新潟中越地震の被災地復旧に多くの市民から義援金
12月24日	江見吉浦区の「武蔵板碑」が市の有形文化財に
平成17年2月10日	鴨川市閉庁式

[町政のあゆみ（旧天津小湊町）]

年月日	事項
昭和30年2月11日 10月	安房郡天津町・小湊町合併、天津小湊町が誕生 清澄小学校新築落成式
昭和31年	簡易水道工事完成 小湊小学校校舎増築 四方木小学校集会室建築
昭和32年	小湊小学校、学校給食により文部大臣賞受賞 清澄植物園整備 小湊火葬場完成
昭和33年	浜荻漁港の船溜・魚揚場工事開始
昭和34年	町体育協会発足 天津火葬場改修
昭和35年 2月	天津中学校特別教室増築 天津中学校、学校保健体育優良校として表彰
昭和36年 3月 3月	有線放送電話事業開始 小湊中学校改築工事完成
昭和37年 2月	実入トンネルの改修工事開始
昭和38年10月 10月 11月	消防団分団統合 安房天津駅前に観光案内所新設 広報あまつことなと第1号発刊
昭和39年 3月 4月 6月 7月	皇太子・美智子妃殿下・浩宮様御清遊 上水道拡張工事完成 老人クラブ結成8クラブ誕生 小湊漁民住宅完成
昭和40年 1月 3月 4月 5月	安房小湊駅前に観光案内所新設 4町衛生組合でし尿処理施設完成 町立ひかり保育所完成 母子健康センター開設
昭和41年 6月	町立初の青年館として谷青年館完成
昭和42年 4月 11月	板橋区立天津養護学校完成 天津中学校第3期工事完成
昭和43年 4月 4月	浜荻保育所完成 天津保育所完成（天津小学校の一部を増改築）
昭和44年 2月 4月 9月 9月 12月	ダイヤル式電話開始 天津中学校体育館完成 小湊小学校校舎新築完成 天津中学校プール完成 上水道坂本水系拡張工事完成
昭和45年 5月 5月 6月	浜荻漁民住宅完成 国道128号おせんころがしバイパス完成 10トンごみ焼却炉完成

年月日	事項
昭和46年 2月	天津学校給食センター完成
3月	山梨県身延町と姉妹町協定締結
4月	小湊幼稚園開設
5月	町の木「スギ」指定
11月	内浦山県民の森開園
昭和47年 6月	天津保育所完成（2階建新築）
7月	外房線電化完成特急運転開始
昭和48年 7月	天津小学校校舎完成
10月	天皇・皇后両陛下下行幸啓
昭和49年 3月	清澄小学校・四方木小学校閉校
6月	小湊中学校プール完成
9月	広域消防分遣所完成
昭和50年 3月	鯛の浦祓山遊歩道に行幸啓記念碑完成
昭和51年 3月	坂本稚児ヶ滝線全線コンクリート舗装完成 天津小学校体育館完成
昭和52年 6月	ニ夕間橋完成
昭和53年 3月	町衛生センター完成
昭和54年 3月	町中央公民館完成
3月	小湊小学校体育館完成
昭和55年 3月	県道内浦山公園線全線開通
3月	清澄簡易水道増補工事完成
3月	国道128号鴨川天津バイパス完成
3月	清澄老人いこいの家完成
昭和56年 1月 1日	町章制定
10月	町役場新庁舎完成
昭和57年 2月	天津小湊町合併25周年式典開催
昭和58年 2月	天津幼稚園園舎完成
4月	国道128号内浦バイパス開通
昭和59年 6月	小湊下に町営無料駐車場整備 広域圏火葬場完成
昭和60年 8月	すてれっばつサマーフェスティバル開催
11月	第1回天津小湊町民号実施「身延山参拝とぶどう狩りの旅」
昭和61年 7月	小湊地区街路灯整備
昭和62年 3月	安房天津駅と合築の芝浜コミュニティセンター完成
4月	天津中学校柔剣道場完成
4月	小湊中学校校舎新築完成
6月	町観光会館完成
昭和63年 3月	天津小学校プール完成
4月	小湊幼稚園園舎完成

年月日	事項
8月	内浦山県民の森野外ステージ完成記念コンサート開催
9月	天津地区街路灯整備
平成元年 7月	鯛のまちへ宇宙飛行士がやってきたイベント開催
平成2年 1月	県道内浦山公園線大橋完成
4月	町営小湊駐車場完成
6月	天津小湊町史史料集Ⅰ発行
6月	第2奥谷ダム完成
6月	内浦山県民の森文化体育館完成
10月	第1回風流里（ふるさと）夢まつり開催
平成3年 3月	鯛みこしデビューフェスティバル開催
3月	町コミュニティセンター完成
平成4年 2月	世界を泳げ鯛のまち海外派遣事業実施
3月	健康管理センター・地域福祉センター完成
4月	町社会福祉協議会発足
平成5年 3月	ふるさとシアター完成
4月	防災行政無線運用開始
平成6年 3月	安房天津・安房小湊両駅前にふるさと公園完成
3月	ふるさと写真集PHOTOGRAPH天津小湊発行
平成7年 2月	小湊中学校屋内運動場・柔剣道場完成
8月	第1回「風流里鯛まつり」開催
11月	ふれあいスポーツ広場天津中学校夜間照明完成
平成8年 3月	わんぱくハウス完成
4月	新神明橋完成
平成9年 6月	天津小湊夷隅線ミニバイパス開通
10月	清澄線に新車両、「風流里（ふるさと）バス」登場
10月	町のホームページ開設
11月	君津市と友好都市調印
平成10年 3月	一般廃棄物最終処分場完成
3月	ふるさと資料「天津小湊の歴史」を刊行
平成11年 3月	地域振興券交付
3月	「天津小湊の地形と地質」刊行
3月	「中世城館跡調査報告書」刊行
10月	12自治体と災害相互援助協定締結
11月	天津小学校PTAが文部大臣表彰を受賞
12月	第1回鯛のまち望郷懇談会開催
平成12年 3月	「天津小湊の石造物」刊行
3月	「史談天津小湊第2号」刊行
4月	高齢者憩いの施設「ほのぼの荘」開館
12月	第1回町所在公共機関等連絡会「タイサミット」開催
平成13年 1月	初日の出日本一のまちで「日本の朝日百選」に認定される
3月	主要地方道市原天津小湊線坂本工区一部開通
3月	「おもしろ百物館」刊行

年月日	事項
4月	学校週5日制施行
5月	初の天津小湊町絵画コンクール入賞作品決定
7月	初の100トン耐震性貯水槽完成（四方木）
10月	情報公開制度開始
11月	「天津小湊町誕生寺の線香と磯風」で環境大臣から「かおり風景百選」に認定される
平成14年 3月	町衛生センター大規模改修完成（ダイオキシン対策事業）
4月	町のPRラジオ放送開始
8月	東京直通高速バスの発着開始
8月	第1回サマーフェスタIN天津小湊開催
10月	ごみ従量制（有料指定袋制）施行
11月	第5回門前町サミット2002in天津小湊開催
平成15年 1月	公共施設たばこ分煙施行
2月	戸籍総合システム稼動（戸籍事務電算化）
4月	高速大容量インターネット「ブロードバンド」開始
5月	鯛のまちあまつこみなとボランティアガイド協会発足
7月 1日	鴨川市・天津小湊町合併協議会を設置
7月 1日	役場職員パソコン1人1台体制整備
8月	住民基本台帳ネットワークシステム本稼動
9月	統合中学校「安房東中学校」建設工事着工
11月	麻綿原ハイカー遭難、対策本部を設置
平成16年1月	東京大学千葉演習林と地域交流協定締結
1月24・28日	鯛のまち望郷懇談会開催
2月12日	子ども会議「いい鯛 きき鯛 つくり鯛」 小湊小・天津小6年生
3月 2日	中学生会議「町長に良い鯛宝鯛」 小湊中・天津中3年生
3月	ひかり保育所完成
7月20日	鴨川市文化体育館で鴨川市・天津小湊町合併協定調印式
8月 3日	片桐天津小湊町長と本多鴨川市長が堂本知事に合併申請書を提出
8月	突入歩道トンネル水族館事業開始
11月	清澄山天富神社からの富士山の展望が、国土交通省関東地方整備局の「関東の富士見100景」に認定される
12月	さいたま市と友好都市協定締結
12月	町制50周年式典開催
平成17年1月	ロシア人日本本土初上陸の記念碑設置
2月10日	天津小湊町閉庁式

付 録

1. 歴代市長

歴代	氏名	生年月日	就任	退任
初代	本多利夫	昭和14年10月9日	平成17年3月13日	平成21年3月12日
2代	片桐有而	昭和22年7月11日	平成21年3月13日	平成25年3月12日
3代	長谷川孝夫	昭和23年12月9日	平成25年3月13日	平成29年3月12日
4代	亀田郁夫	昭和27年2月16日	平成29年3月13日	現職

資料：総務課

2. 歴代副市長

歴代	氏名	生年月日	就任	退任
初代	西宮秀夫	昭和16年3月26日	平成17年4月1日	平成21年3月31日
2代	石田日出夫	昭和19年5月8日	平成21年4月1日	平成25年3月31日
3代	庄司政夫	昭和32年1月24日	平成25年4月1日	平成29年3月31日
4代	小柴祥司	昭和29年2月4日	平成29年4月1日	現職

資料：総務課

3. 歴代収入役

歴代	氏名	生年月日	就任	退任
初代	石田日出夫	昭和19年5月8日	平成17年4月1日	平成20年11月30日

資料：総務課

4. 歴代教育長

歴代	氏名	生年月日	就任	退任
初代	吉田幸昌	昭和7年9月24日	平成17年2月11日	平成17年3月30日
2代	長谷川孝夫	昭和23年12月9日	平成17年3月31日	平成24年6月2日
3代	野田純	昭和24年11月21日	平成24年8月17日	平成25年3月30日
4代	野田純	昭和24年11月21日	平成25年3月31日	平成29年3月30日
5代	月岡正美	昭和28年5月7日	平成29年4月1日	現職

資料：教育委員会学校教育課

5. 歴代市議会議長

歴代	氏名	生年月日	就任	退任
初代	鈴木正明	昭和22年6月14日	平成17年2月17日	平成18年5月31日
2代	谷一浩	昭和21年2月5日	平成18年6月9日	平成20年5月30日
3代	渡邊隆俊	昭和15年2月11日	平成20年5月30日	平成22年5月31日
4代	尾形喜啓	昭和15年7月5日	平成22年6月8日	平成24年6月4日
5代	野村静雄	昭和22年4月13日	平成24年6月4日	平成26年5月31日
6代	辰野利文	昭和30年12月8日	平成26年6月10日	平成28年6月10日
7代	大和田悟史	昭和33年1月8日	平成28年6月10日	現職

資料：議会事務局

6. 歴代市議会副議長

歴代	氏名	生年月日	就任	退任
初代	吉田勝敏	昭和24年11月6日	平成17年2月17日	平成18年5月31日
2代	渡邊隆俊	昭和15年2月11日	平成18年6月9日	平成20年5月30日
3代	飯田哲夫	昭和23年3月6日	平成20年5月30日	平成22年5月31日
4代	渡辺訓秀	昭和17年5月20日	平成22年6月8日	平成24年6月4日
5代	佐藤文秋	昭和23年9月17日	平成24年6月4日	平成26年5月31日
6代	庄司朋代	昭和36年1月20日	平成26年6月10日	平成28年6月10日
7代	脇坂保雄	昭和18年7月12日	平成28年6月10日	現職

資料：議会事務局

7. 市議会議員名簿

(平成29年12月31日現在)

番号	氏名	住所	党派	所属委員会
1	佐藤 和幸	天津1790-7	無所属	建設経済 総務 予算
2	欠員			
3	佐々木 久之	太海94-2	無所属	○文教厚生 予算
4	川股 盛二	畑1188-1	自由民主党	○建設経済 予算 決算
5	川崎 浩之	佐野126	自由民主党	文教厚生 ○予算
6	佐久間 章	横尾458	自由民主党	文教厚生 ○決算
7	福原 三枝子	西町216-3	公明党	建設経済 決算
8	渡邊 仁	南小町525	無所属	総務 予算
9	刈込 信道	花房409-8	自由民主党	◎建設経済 決算
10	久保 忠一	広場1709	無所属	◎文教厚生 決算
11	脇坂 保雄	坂東625-1	無所属	総務 予算
12	庄司 朋代	横渚691	無所属	建設経済 ◎決算
13	佐藤 拓郎	来秀614-5	無所属	◎総務 決算
14	平松 健治	横渚1-5	無所属	建設経済 ◎予算
15	鈴木 美一	成川804	自由民主党	文教厚生 予算
16	野村 静雄	広場871	自由民主党	文教厚生 決算
17	滝口 久夫	内浦260-1	日本共産党	総務 決算
18	渡辺 訓秀	滑谷223	無所属	総務 予算
19	辰野 利文	天津1348	自由民主党	○総務 予算
20	大和田 悟史	小湊44	無所属	文教厚生 決算

注) 所属委員会欄中 ◎印は委員長を、○印は副委員長を示す。

資料：議会事務局

8. 市内主要官公署等一覧表

名 称	所在地	電話番号
県関係		
千葉県安房土木事務所鴨川出張所	広場 820	7092-1107
千葉県南部林業事務所	広場 820	7092-1318
千葉県安房健康福祉センター（安房保健所）鴨川地域保健センター	横渚 1457-1	7092-4511
千葉県南部家畜保健衛生所	八色 52	7092-2304
鴨川警察署	横渚 1465	7092-0110
鴨川警察署鴨川駅前交番	横渚 941-2	7092-0491
大山駐在所	金束 34-1	7098-0034
吉尾駐在所	松尾寺 446-1	7097-0122
主基駐在所	成川 33-3	7097-1088
西条駐在所	八色 1265-1	7092-5700
東条駐在所	広場 1327-1	7092-2350
太海駐在所	太海 2030-2	7092-2563
江見駐在所	西江見 96-3	7096-0055
天津駐在所	天津 2222-5	7094-0141
小湊駐在所	内浦 343-6	7095-2605
千葉県立鴨川青年の家	太海 122-1	7093-1666
千葉県立内浦山県民の森	内浦 3228	7095-2821
市関係		
鴨川市役所	横渚 1450	7092-1111(代)
天津小湊支所	天津 1104	7094-0511
鴨川市教育委員会	天津 1104	7094-0512
吉尾出張所	松尾寺 454-2	7097-1111
江見出張所	東江見 376-5	7096-1111
コミュニティセンター小湊（小湊出張所）	内浦 563	7095-2803
鴨川駅西口市民サービスセンター	横渚 973-1	7093-3436
鴨川市市民会館	横渚 808-33	7093-1131
鴨川清掃センター	北小町 2118	7093-5300
天津小湊清掃センター	浜荻 227-1	7094-2050
鴨川市衛生センター	大里 558-1	7092-1009
天津小湊最終処分場	浜荻 314-1	7094-2052
鴨川市総合交流ターミナル（みんなみの里）	宮山 1696	7099-8033
鴨川市地域資源総合管理施設（棚田倶楽部）	平塚 540	7099-9050
鴨川オーシャンパーク	江見太夫崎 22	7096-1911
鴨川市天津小湊観光会館	内浦 405-16	7095-2218
魚見塚一戦場公園	貝渚 3310	7093-1678
鴨川市学校給食センター	貝渚 223-1	7092-1538
鴨川市中央公民館	前原 60	7093-1141
鴨川市東条公民館	広場 1588-1	7092-3123
鴨川市西条公民館	八色 1244-1	7093-0733
鴨川市田原公民館	太尾 368-1	7093-2857
鴨川市主基公民館	成川 34	7097-1505
鴨川市吉尾公民館	松尾寺 454-2	7097-1111
鴨川市大山公民館	金束 5	7098-0002
鴨川市曾呂公民館	仲町 590-1	7092-9449

名 称	所在地	電話番号
鴨川市太海公民館	太海 2030-2	7092-0669
鴨川市江見公民館	東江見 376-5	7096-1111
鴨川市天津小湊公民館	天津 1092-7	7094-2230
鴨川市青少年研修センター	平塚 1717-15	7098-0733
わんぱくハウス	天津 78	7094-0515(連絡先)
鴨川市立図書館	横渚 1428	7092-0312
鴨川市民ギャラリー	横渚 893	7093-2366
鴨川市郷土資料館	横渚 1401-6	7093-3800
鴨川市文化財センター	横渚 1408-1	7093-3800
鴨川市総合運動施設(文化体育館)	太尾 866-1	7093-5111
鴨川市体育センター	貝渚 242	7093-5111(連絡先)
鴨川市大川面運動広場	大川面 32	7093-5111(連絡先)
鴨川市芝浜プール	横渚 808-54	7093-5111(連絡先)
鴨川市成川運動広場	成川 4	7093-5111(連絡先)
鴨川市大山庭球場	古畑 90-3	7093-5111(連絡先)
鴨川市宮庭球場	宮 1446	7093-5111(連絡先)
鴨川市宮運動広場	宮 596-1	7093-5111(連絡先)
鴨川市小湊スポーツ館	内浦 1923	7093-5111(連絡先)
鴨川市総合保健福祉会館(ふれあいセンター)	八色 887-1	7093-7111
鴨川市福祉総合相談センター	八色 887-1	7093-1200
鴨川市天津小湊保健福祉センター	天津 163-1	7094-2771
鴨川市福祉総合相談センター・天津小湊	天津 163-1	7094-5800
鴨川市福祉センター	八色 866	7093-7500
鴨川市長狭老人憩の家	仲 253-1	7097-1493
鴨川市江見老人憩の家	宮 478-1	7092-9153
鴨川市福祉作業所	八色 866	7093-0575
鴨川市子育て総合支援センター	八色 776	7093-5001
鴨川市水道局	横渚 1342-2	7093-1000
鴨川市横渚浄水場	横渚 1342-2	7093-1000
鴨川市保台浄水場	和泉 2509	7092-3230
鴨川市東町浄水場	東町 405-1	7092-0844
鴨川市江見浄水場	西江見 439-1	-
鴨川市坂本浄水場	天津 3552-3	7094-1171
鴨川市奥谷浄水場	内浦 3231	7095-3023
鴨川市立国保病院	宮山 233	7097-1221
一部事務組合		
安房郡市広域市町村圏事務組合長狭地区火葬場	東町 1850-17	7094-1170
安房郡市消防本部鴨川消防署	横渚 1450	7093-2131
安房郡市消防本部鴨川消防署長狭分遣所	金束 1-1	7098-0256
安房郡市消防本部鴨川消防署天津小湊分遣所	内浦 52-3	7095-3610

名 称	所在地	電話番号
教育機関・保育機関		
鴨川市立鴨川中学校	広場 2201	7092-1228
長狭中学校	宮山 176	7097-0176
安房東中学校	天津 1033	7094-0635
江見小学校	宮 1451-1	7092-9120
鴨川小学校	横渚 500	7092-0064
東条小学校	西町 364	7092-0624
西条小学校	打墨 220	7092-0243
田原小学校	坂東 285	7092-0675
長狭小学校	宮山 176	7097-1501
天津小学校	天津 1166	7094-0104
小湊小学校	内浦 1923	7095-2016
江見幼稚園	宮 1455	7092-9355
鴨川幼稚園	貝渚 3271-7	7092-0756
東条幼稚園	西町 332	7093-1035
西条幼稚園	八色 869	7093-0999
田原幼稚園	坂東 285	7093-0953
長狭幼稚園	松尾寺 417	7097-0677
天津幼稚園	天津 1166	7094-0111
小湊幼稚園	内浦 1923	7095-2254
江見保育園	宮 1455	7092-9330
鴨川保育園	横渚 510	7092-2068
東条保育園	広場 1304-2	7092-2582
西条保育園	八色 869	7093-2869
田原保育園	太尾 369-1	7092-2561
長狭保育園	松尾寺 417	7097-1502
天津保育園	天津 1208-1	7094-0380
ひかり保育園	内浦 1923	7095-2537
東京都板橋区立天津わかしお学校	天津 1990	7094-0371
千葉県立長狭高等学校	横渚 100	7092-1225
学校法人 文理開成高等学校	横渚 815	7092-0267
千葉県立安房特別支援学校鴨川分教室	横渚 500	7093-6960
亀田医療技術専門学校	東町 929	7093-4320
東京大学大学院農学生命科学研究科附属科学の森研究センター 千葉演習林	天津 770	7094-0621
千葉大学海洋バイオシステム研究センター	内浦 1	7095-2201
城西国際大学観光学部	太海 1717	7098-2800
JOSAI 安房ラーニングセンター	太海 1481	7092-6061
早稲田大学鴨川セミナーハウス	太海 1619-1	7099-0845
亀田医療大学	横渚 462	7099-1211

名 称	所在地	電話番号
郵便局		
鴨川郵便局	横渚 1026-4	7092-1099
鴨川前原郵便局	前原 361-25	7092-1476
西條簡易郵便局	滑谷 189-1	7098-2110
東条郵便局	広場 1693	7092-1474
鴨川田原郵便局	坂東 318-2	7092-1472
長狭郵便局	南小町 883-1	7097-0001
鴨川寺門郵便局	寺門 147	7097-0113
金束郵便局	金束 52-1	7098-0001
江見郵便局	西江見 104-1	7096-0001
太海郵便局	太海 2008	7092-1471
曾呂郵便局	仲町 579-3	7092-1473
天津郵便局	天津 1216-1	7094-0753
小湊郵便局	内浦 2836	7095-2448
農協関係		
安房農業協同組合鴨川支店	八色 557-1	7093-3531
長狭支店	松尾寺 465-1	7097-1147
江見支店	東江見 324-1	7096-1122
小湊出張所	内浦 411-16	7095-2953
千葉県みるく農業協同組合南部支所吉尾倉庫	北風原 204	7097-1227
漁協関係		
鴨川市漁業協同組合本所	磯村 83-2	7093-2111
江見支所	東江見 395	7096-1144
太海支所	太海浜 151	7092-1338
中央出張所	江見太夫崎無番地	7096-0042
東安房漁業協同組合 天津支所	天津 1504-2	7094-0501
小湊支所	小湊 182-3	7095-2811
商工会		
鴨川市商工会	横渚 643-2	7092-0320
天津小湊支所	内浦 405-16	7095-2405
金融関係		
千葉銀行鴨川支店	横渚 943-1	7092-1211
天津支店	横渚 943-1	7092-1211
	(鴨川支店内)	
京葉銀行鴨川支店	横渚 707-6	7093-3111
千葉興業銀行鴨川支店	横渚 1067-1	7092-2221
館山信用金庫鴨川支店	横渚 684-1	7092-1125
天津小湊支店	内浦 2858	7095-3233
房総信用組合鴨川支店	横渚 283-7	7092-1221

名 所	所在地	電話番号
報道関係		
房日新聞社鴨川支局	横渚 1113-1	7093-6401
外房新聞社	前原 178	7092-0788
その他		
鴨川市社会福祉協議会	八色 887-1	7093-0606
鴨川市シルバー人材センター	八色 866	7093-0124
鴨川市ふるさと回帰支援センター	横渚 1450	7094-4600

鴨 川 市 統 計 書
平成 29 年版

平成 30 年 3 月発行

編集 鴨川市企画政策課
発行 〒296-8601
千葉県鴨川市横渚 1450 番地
TEL 04-7093-7828