

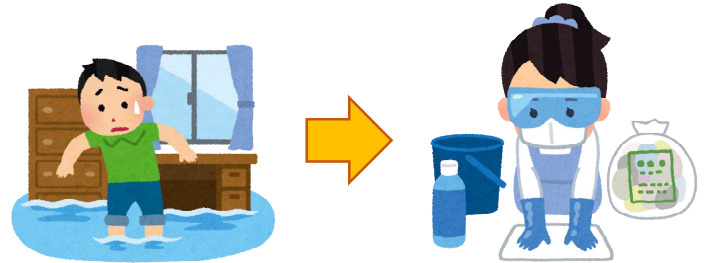
いえ みず はい びょうき
 家に 水が 入ったとき、病気に ならないために すること

いえ なか みず はい かんせんしょう びょうき
 家の 中に 水が 入ったとき、感染症という 病気に なるかもしれません。

そうじ たいせつ
 きれいに 掃除することが 大切です。

そうじ き
 ○掃除するとき、気をつけます。

- ・ドアと 窓を あけて、きれいな 空気を 入れます！
- ・汚れや 泥を きれいに して、よく 乾かします！
- ・けがを しないように 手袋を します！
- ・埃（汚い 空気）を 吸わないように マスクを します！
- ・掃除が 終わったら、よく 手を 洗います！



しょうどく かた
 ○消毒の 仕方



しょうどく くすり みず い うす つか
 消毒の 薬は、水を入て 薄く して 使います。

つか かた しら
 使い方を よく 調べてください。

きたな なが じかん みず なか じあえんそさん くすり つか
 とても 汚いところや、長い 時間 水の中 にあったところは、「次亜塩素酸ナトリウム」という 薬を 使います。

じあえんそさん つか えんか くすり つか
 「次亜塩素酸ナトリウム」が 使えないとき、「アルコール」や「塩化ベンザルコニウム」という 薬を 使います。

ちか にほんじん しやくしょ ひと そうだん
 わからないとき、近くに いる日本人や 市役所の 人などに 相談してください。

消毒薬	使う物と使い方	
	食器(皿・コップ等)・台所・風呂	家具(机・椅子等)・床
次亜塩素酸ナトリウム (家庭用塩素系漂白剤 でも いいです) 	水を入て 0.02%に 薄めます。 ①食器用洗剤と 水で 洗います。 ②薄めた消毒液に 5分 つけるか、 消毒薬を つけた布で ふいて、その 後、水で 洗って、ぬれた布で ふきま す。 ③よく 乾かします。	水を入て 0.1%に 薄めます ①泥などの 汚れを 洗い流すか、ぬ れた布で ふいてから、よく 乾かしま す。 ②消毒薬を つけた布などで よく ふきます。 ③金属面や 木面など 色あせが 気 になるところは、よく ふきます。
消毒用アルコール 	水で 薄めないで、使います ① 洗剤と 水で 洗います。 ② アルコールを つけた布で ふきま す。	水で 薄めないで、使います ①泥などの 汚れを 洗い流すか、ぬ れた布で ふいてから、よく 乾かしま す。

	<p>※70%以上の アルコール濃度の ものを 使います</p> <p>※火が あるところで、使いません</p>	<p>②アルコールを つけた布で ふきま</p> <p>す。</p> <p>※70%以上の アルコール濃度の ものを 使います</p> <p>※火が あるところで、使いません</p>
<p>10%塩化ベンザルコ ニウム(逆性石けん)</p>	<p>水で 0.1%に 薄めます</p> <p>①泥などの 汚れを 洗い流すか、ぬれた布で ふいてから、よく 乾かします。</p> <p>②消毒薬を つけた布などで よくふきま</p> <p>す。</p>	<p>水で 0.1%に薄める</p> <p>①泥などの汚れを洗い流すか、濡れた布で ふいてから、よく 乾かします。</p> <p>②消毒薬を つけた布などで よくふきま</p> <p>す。</p>