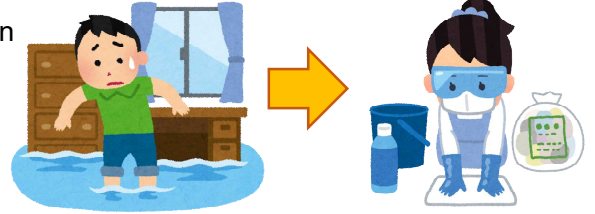


Giải pháp phòng chống bệnh truyền nhiễm của nhà ở bị ngập lụt

Trường hợp nhà ở bị ngập lụt, vi khuẩn và nấm mốc sẽ dễ dàng sinh sôi, lây lan và phát sinh các bệnh truyền nhiễm, nên việc dọn dẹp sạch sẽ là rất quan trọng.

○ Các mục cần chú ý khi dọn dẹp

- Mở cửa chính và cửa sổ, lưu thông không khí thật kỹ càng
Khi trở về nhà sau vài ngày, ở trong nhà nấm mốc có thể đã phát sinh
- Làm sạch vết bẩn và bùn đất, lưu thông không khí thật kỹ càng
Xin hãy sử dụng thuốc khử trùng sau khi làm sạch các vết bẩn
- Để tránh bị thương khi dọn dẹp, hãy sử dụng bao tay!
- Để tránh hít phải bụi đất, hãy sử dụng khẩu trang!
- Sau khi dọn dẹp xong, hãy rửa tay thật kỹ càng!





○ Về phương pháp khử trùng chính

Về cách dùng và nồng độ của các loại thuốc khử trùng, thì có các loại được sử dụng với nồng độ thấp. Xin hãy sử dụng sau khi đã xác nhận các chú ý về cách sử dụng.

Trong trường hợp bị ngập lụt thời gian dài hoặc trường hợp bị ô nhiễm nặng, thì hãy sử dụng Natri Hypochlorite.

Trong trường hợp không thể sử dụng Natri Hypochlorite đối với các vật dụng bị bay màu hoặc bị ăn mòn, thì hãy sử dụng Cồn hoặc Clorua Benzen.

Thuốc khử trùng	Đối tượng và cách sử dụng	
	Bát đĩa · Bồn rửa · Bồn tắm	Đồ đạc · Sàn nhà
Natri Hypochlorite (Có thể sử dụng thuốc tẩy Clo gia dụng) 	Pha loãng 0.02% ① Rửa bằng nước và xà phòng rửa bát ② Ngâm bát đĩa với thuốc khử trùng đã pha loãng trong 5 phút, hoặc lau sạch bằng vải có thấm thuốc khử trùng, sau đó rửa lại bằng nước và lau sạch. ③ Làm khô bát đĩa thật kỹ càng	Pha loãng 0.1% ① Rửa sạch bùn và vết bẩn hoặc lau sạch bằng giẻ, sau đó làm khô hoàn toàn ② Sử dụng một miếng vải đã được làm ẩm với dung dịch đã được pha loãng và lau kỹ. ③ Lau lại bề mặt 2 lần bằng nước nếu bề mặt đồ đạc bị bay màu ví dụ như đồ đạc bằng kim loại hoặc gỗ.
Cồn để khử trùng 	Không pha loãng, sử dụng nguyên chất ① Rửa bằng nước và xà phòng ② Lau bằng vải có thấm cồn ※ Sử dụng loại cồn có nồng độ cao hơn 70% ※ Không sử dụng ở khu vực có lửa	Không pha loãng, sử dụng nguyên chất ① Rửa sạch bùn và vết bẩn hoặc lau sạch bằng giẻ, sau đó làm khô hoàn toàn. ② Lau bằng vải có thấm cồn ※ Sử dụng loại cồn có nồng độ cao hơn 70% ※ Không sử dụng ở khu vực có lửa
10% Clorua Benzen (Xà phòng ngược tính)	Pha loãng 0.1% ① Rửa sạch bùn và vết bẩn hoặc lau sạch bằng giẻ, sau đó làm khô hoàn toàn ② Sử dụng một miếng vải đã được làm ẩm với dung dịch đã được pha loãng và lau kỹ.	Pha loãng 0.1% ① Rửa sạch bùn và vết bẩn hoặc lau sạch bằng giẻ, sau đó làm khô hoàn toàn ② Sử dụng một miếng vải đã được làm ẩm với dung dịch đã được pha loãng và lau kỹ.