

鴨川市統計書

令和6年版



鴨川市

はじめに

ここに令和6年版「鴨川市統計書」を刊行いたします。

本書は、鴨川市の姿を係数等を用いながら総合的にまとめ、市勢の現況並びに推移を明らかにしようとするものであります。

統計数値として収録している分野は、自然・人口・産業・教育文化・行財政などの多岐にわたっておりますが、この統計書によって本市の姿をご理解いただき、行政面のみならず、経済、社会活動等に広くご活用いただければ幸いに存じます。

本書の発刊にあたり、貴重な資料をご提供していただきました関係機関に対しまして深く感謝の意を表すとともに、今後とも一層のご指導ご協力をお願い申し上げます。

令和7年3月

鴨川市長 佐々木 久之

(表紙) 市章 平成17年6月17日制定

鴨川市の「か」をモチーフに鳥の「鴨」を表し、そしてそれぞれの線形は、市の発展を表現しています。ブルーの半円は雄大な海の恵み、それに交差するイエローの部分は稲穂の実りをイメージし、赤のワンポイントは希望を象徴する日の出を表現しています。

鴨川市民憲章 (平成 22 年1月1日制定)

太平洋と加茂川と嶺岡や清澄の山なみ。

この自然にはぐくまれた純ぼくな気風、先人の尊い遺産。

わたくしたちは、これを誇りとして、さらに活力ある豊かなまち鴨川の発展をめざし、ここに市民憲章を定めます。

1. 自然を大切にして、まちをきれいにしましょう。
2. ふれあいといたわりの心をだいにしましょう。
3. 家庭を愛し、ひとのためにもつくしましょう。
4. スポーツを楽しみ、健康な心と体をつくりましょう。
5. 教養をたかめ、視野を広げましょう。

市の花・木・魚 (平成 22 年1月1日制定)

花 菜の花



市内の多くのところで栽培され、いち早く春の訪れを告げる菜の花。黄色く美しい花は、温暖な気候と観光地・鴨川の明るいイメージそのものです。小さな花びらの集まりは、協調性や優しさを表し、市民にとって親しみやすく、馴染み深い花です。

木 松



白砂青松の東条海岸は、美しい海岸風景として、市民から幅広く親しまれています。市内には松に係る伝承もあり、また長寿を表す縁起の良い木としても馴染み深い木です。しっかりとした幹と四方に広がる枝ぶりは、市の将来の発展を象徴する木です。

魚 鯛




内浦湾に生息する鯛は、日蓮聖人の化身として750年以上の間、地域の人々から大事にされている魚です。また、浅い海で群れをなして一定のところで生息することが非常に珍しいことなどから、国指定特別天然記念物にも指定されています。風格のある容姿で力強い泳ぎは、市民や観光客などからも人気があります。

市のイメージキャラクター (平成 22 年1月1日制定)

この子たちは妖精でみんなのお友だち。

鴨川の海が大好きな“たいよう君”は海辺にいる“まっつー”と“ななちゃん”と大の仲良し。

鴨川の人々は鯛にも松にも菜の花にもとってもやさしいので“たいよう君”たちはこのまちが大好きです。



【中央】

“たいよう君”はお日様のように明るく元気いっぱいでお祭りやイベントなどの楽しいことが大好きです。

【右】

“まっつー”はドンと構えて、あまりフットワークはよくありませんが、いざという時は頼りになります。

【左】

“ななちゃん”はフワフワの女の子。近くにいるだけでみんな優しい気持ちになります。“ななちゃん”が通ったあとには花びらがフワフワ舞います。

鴨川市民の歌

『夢よ、とどけ』

作詞 鴨川市民
作曲 鈴木康博
補作詞 鈴木康仁

暁風^{かぜ}に吹かれて 見つめてごらん

花の明るい 美しい鴨川^{まち}を

愛する友よ 見つめてごらん

この海と清澄^{やま} いつもそこにいる

そのままやわらかく 朝陽^ひはのぼり空青く

時はゆく とどけ夢 宇宙をこえて

未来^{あす}を信じて はなしてごらん

いつものように 新しい鴨川^{まち}で

愛する人よ はなしてごらん

ゆれるときめき つのるその想い

川の流れ 澄んだ海 輝いてうけとめて

時はゆく はずむ夢 宇宙^{そら}をこえて

忘れない いつかまた 鴨川^{まち}よ心支えて

時はゆく とどけ夢 宇宙をこえて

(平成四年三月三十一日制作)

凡 例

1. 本統計書は、鴨川市の市勢全般に関する統計資料を収録したものである。
2. 資料は、主として市内各官公庁、民間諸機関ならびに庁内各課および当課において収録し、その出所を右下部に記した。
3. 各統計表には、特に説明を要する箇所について脚注した。
4. 各表中、年とあるのは1月から12月まで、年度とあるのは4月1日から翌年3月31日までの期間である。
5. 数字の単位については、各表右上に注記したが、一見明瞭なものは省略した。
6. 統計数字については、千位、百万位等に「,」、また整数以下を表す場合には「.」を付し、かつ必要なものには呼称を付した。
7. 数字の単位未満については、原則として四捨五入または切捨てをしたために総数と内訳が一致しない場合もある。
8. 統計表中の符号の用法は、次のとおりである。
 - 「0」・・・単位未満のもの
 - 「-」・・・皆無又は該当数字がないもの
 - 「…」・・・不詳のもの又は資料なしのもの
 - 「X」・・・該当数字の公表を差し控えたもの
 - 「△」・・・減少のもの
9. 利用にあたって疑義のある場合は、本市企画総務部企画政策課(TEL 04-7093-7828)または各表右下部記載の資料出所機関に照会されたい。

統計表目次

<p>I 沿革</p> <p>1. 本市の沿革 2</p>	<p>32. 地区別農業経営体世帯員数および 農業従事者数 47</p>
<p>II 土地・気象</p> <p>2. 位置および広ぼう 9</p> <p>3. 市域の変遷 9</p> <p>4. 地目別面積の推移 10</p> <p>5. 地目別土地評価額（決定額） 10</p> <p>6. 宅地に関する調 10</p> <p>7. 所有者区分による土地に関する調 11</p> <p>8. 山岳 11</p> <p>9. 二級河川、準用河川 11</p> <p>10. 気象 12</p>	<p>33. 地区・経営耕地面積規模別経営体数 48</p> <p>34. 地区別家畜・家きん飼養経営体数および 頭羽数 49</p> <p>35. 地区別施設園芸の類別作付（栽培） 経営体数および面積 50</p> <p>36. 地区・果樹種目別栽培経営体数および 栽培面積 51</p> <p>37. 作物別作付（栽培）経営体数および 作付（栽培）面積 51</p> <p>38. 農業産出額（推計） 52</p> <p>39. 地区・農産物販売額規模別経営体数 53</p> <p>40. 林野面積 54</p> <p>41. 林家数と保有山林面積 54</p> <p>42. 農地法による許可状況 54</p> <p>43. 自営・雇われ別および男女別漁業就業者数 55</p> <p>44. 営んだ漁業種類別経営体数（複数回答） 55</p> <p>45. 経営組織別経営体数 55</p> <p>46. 漁業地区別自営漁業の専兼業別経営体数 55</p> <p>47. 漁船区分別漁業経営体、従事者および 登録漁船数 56</p> <p>48. 漁港の状況 56</p> <p>49. 水産物陸揚量の状況 56</p> <p>(1) 漁業種類別陸揚量（属地数量） 56</p> <p>(2) 年次別陸揚金額（属地数量） 56</p> <p>50. 種類別漁獲量の推移 57</p>
<p>III 人口</p> <p>11. 人口の推移 15</p> <p>12. 千葉県内市郡別世帯数および人口 17</p> <p>13. 大字別世帯数および人口 18</p> <p>14. 人口動態の推移 20</p> <p>(1) 自然動態 20</p> <p>(2) 社会動態 20</p> <p>15. 都道府県別転出入者数 21</p> <p>16. 国籍別外国人数 22</p> <p>17. 都市計画区域内人口および世帯数 22</p>	<p>VII 建設</p> <p>51. 道路現況 61</p> <p>52. 構造別建築物着工状況 61</p> <p>53. 家屋棟数および床面積 62</p> <p>54. 用途別木造家屋数および床面積 62</p> <p>55. 用途別非木造家屋数および床面積 63</p> <p>56. 住居の種類、住宅の所有の関係別 一般世帯数、一般世帯人員、 1世帯当たり人員 63</p> <p>57. 市営住宅 63</p> <p>58. 下水路の状況 63</p> <p>59. 公園、児童遊園一覧表 64</p>
<p>IV 国勢調査</p> <p>18. 人口の推移および密度 25</p> <p>19. 地区別世帯数および人口 26</p> <p>20. 年齢、男女別人口 28</p> <p>21. 年齢（5歳階級）、配偶関係、男女別 15歳以上人口 32</p> <p>22. 県内各市および安房郡内町村の 年齢構造割合 34</p> <p>23. 世帯人員別一般世帯数、一般世帯人員 および1世帯当たり人員 35</p> <p>24. 世帯の経済構成別一般世帯数 35</p> <p>25. 夜間（常住）人口、昼間人口、人口 集中地区人口および面積、人口密度 35</p> <p>26. 世帯の家族類型別一般世帯数、 一般世帯人員、親族人員および 1世帯当たり親族人員 36</p>	<p>VIII 工業</p> <p>60. 製造事業所数、従事者数および 製造品出荷額等 66</p>
<p>V 事業所</p> <p>27. 産業（大分類）別民営事業所数および 従業者数 39</p> <p>28. 産業（大分類）常用雇用者規模別 事業所数および従業者数 40</p> <p>29. 地区別、産業（大分類）別事業所数 41</p>	<p>IX 商業</p> <p>61. 産業（小分類）別事業所数、従業者数 および商品販売額（卸売業、小売業） 71</p> <p>62. 産業（中分類）別従業者規模別事業所数 （卸売業、小売業） 72</p>
<p>VI 農林水産業</p> <p>30. 地区・経営耕地種類別面積 45</p> <p>31. 地区・主副業別経営体数 46</p>	

X	運輸・通信		98. 医療施設	105
	63. JR東日本駅別1日平均運輸状況	74	(1) 医療施設	105
	64. バスの路線別運輸状況	75	(2) 医療従事者	105
	65. コミュニティバスの運行状況	75	99. 市立病院入院および外来患者数	105
	66. 主要道路交通量	76	100. 狂犬病予防実施状況	105
	67. 自動車保有台数	78	101. 保健活動の状況	106
	68. 郵便局の状況	78	(1) がん検診	106
XI	水道		(2) 特定健康診査	107
	69. 上水道口径別年間使用状況	81	(3) 肝炎ウイルス検診	108
	70. 給水量および有収水量状況	81	(4) 骨粗鬆症検診	108
XII	観 光		(5) 乳幼児健診	108
	71. 観光入込客の状況	85	(6) 母子保健事業の活動内訳(健診以外)	108
	72. 主な観光施設の入込客数	85	(7) 健康増進事業の活動内訳(健診以外)	108
	73. 野外体育施設および一戦場テニスコート 等利用状況	86	(7)の2介護予防事業の活動内訳	108
XIII	市民生活		102. 予防接種実施状況	109
	74. 市民相談状況	89	(1) 定期予防接種	109
XIV	労働・社会保障		(2) 任意予防接種	109
	75. 産業(大分類)男女別15歳以上就業者数	93	103. 環境衛生関係施設数	109
	76. 労働力状態、男女別15歳以上人口	93	104. 食品衛生関係施設数	109
	77. 産業(大分類)、従業上の地位、男女別、 15歳以上就業者数	94	105. し尿処理状況	110
	78. 産業(大分類)年齢別15歳以上就業者数	94	106. ごみ処理状況	110
	79. 一般職業紹介状況	96	107. 長狭地区火葬場使用状況	110
	80. 雇用保険業務取扱状況	96	XVI	司法・治安・消防
	81. 規模別、産業別一般新規求人状況	96	108. 少年犯罪発生件数	113
	82. 国民健康保険加入状況	97	109. 刑法犯罪発生件数	113
	83. 国民健康保険給付状況	97	110. 子供と高齢者の交通事故発生状況	113
	84. 後期高齢者医療保険被保険者数	97	111. 交通事故件数	113
	85. 拠出制国民年金適用状況	97	112. 原因別交通事故発生件数	114
	86. 拠出制国民年金給付状況	98	113. 消防水利の状況	115
	87. 福祉年金給付状況	98	114. 消防組織図	115
	88. 身体障害者数(身体障害者手帳所持者)	98	115. 消防機動力の状況	116
	89. 介護保険事業の状況	99	116. 火災発生件数、焼失面積および損害状況	116
	(1) 要介護(要支援)認定者数	99	117. 原因別火災発生件数	116
	(2) 居宅介護(介護予防)サービス受給者数	99	118. 危険物施設数	117
	(3) 地域密着型(介護予防)サービス受給者数	99	119. 救急車出動状況	117
	(4) 施設介護サービス受給者数	99	XVII	教育・文化
	90. 福祉センターおよび老人憩の家利用状況	99	120. 小学校の概況	121
	91. 認定こども園の状況	100	121. 中学校の概況	121
	92. 生活保護の状況	101	122. 高等学校の概況	121
	93. 交通災害共済給付状況	102	123. 専修・各種学校の概況	122
	94. 交通災害共済加入状況	102	124. 中学校進路別卒業生数	122
	95. 募金実績の推移	102	125. 中学校卒業生の産業別就職状況	122
XV	保健・衛生		126. 高等学校進路別卒業生数	123
	96. 主要死因別死亡者数	104	127. 高等学校卒業生の産業別就職状況	123
	97. 感染症発生数	104	128. 構造別校舎保有面積および教室数(小学校)	123
			129. 構造別校舎保有面積および教室数(中学校)	123
			130. 年齢・男女別、小中学校教職員数	124
			131. 児童生徒の平均体位(身長・体重)	125
			132. 社会教育関係団体数	125
			133. 分類別図書等の貸出冊数	126

134. 図書館蔵書冊数	126
135. 図書館利用状況	126
136. 移動教室バスの利用状況	126
137. 公民館利用状況	127
138. 社会体育施設の利用状況	128
139. 郷土資料館入館状況	128
140. 市民ギャラリー入館状況	129
141. わんぱくハウス利用状況	129
142. 青少年研修センター利用状況	129
143. テレビ受信契約状況	129
144. 文化財および史跡の現況	130

XVIII 財 政

145. 一般会計予算と決算の推移	134
146. 一般会計予算および決算額	135
147. 特別会計予算および決算額	136
148. 企業会計予算および決算額	138
(1) 収益的収入支出	138
(2) 資本的収入支出	139
149. 市税徴収実績	140
150. 個人市民税課税標準段階別所得割額	141
151. 個人市民税納税義務者	142
152. 公有財産（土地および建物）	142

XIX 市政・議会

153. 市行政機構図	145
154. 市職員数	146
155. 選挙人名簿登録者数(投票区別)	147
156. 選挙投票状況	148
157. 市議会開催状況	150

XX 市政のあゆみ

市政のあゆみ	153
市政のあゆみ（旧鴨川市）	160
町政のあゆみ（旧天津小湊町）	169

付 録

1. 歴代市長	174
2. 歴代副市長	174
3. 歴代収入役	174
4. 歴代教育長	174
5. 歴代市議会議長	174
6. 歴代市議会副議長	175
7. 市議会議員名簿	175
8. 市内主要官公署等一覧表	176

I 沿革

1. 本市の沿革

[古代]

私たちの住む安房地方は、続日本紀に「元正天皇養老 2 年（718）5 月上総国を割きて安房国を置く」と記されています。長狭^{ながさ}という地名は、古事記の神武天皇の条に「神八井耳^{かみやいみのみこと}命は長狭国造の祖」とあり、万葉集には長狭郡と朝夷郡出身の防人^{さきもり}の歌二首が収められています。

また、「古語拾遺^{こごしゆい}」という古書に「その麻によろしき所、これを長麻と云う」と長狭の地名伝承を載せています。

長狭地方は沖積層によって形成されており、上古より地味が肥沃で、数千年前より原始生活を営む人びとが住んでいました。歴史時代になり、当地方は神八井耳命やその子孫などの地方豪族が統治していました。大化の改新(645)以降は、中央から派遣される国司（律令制の地方官「現在の知事」）によって支配されました。

[中世]

治承 4 年（1180）8 月、石橋山の合戦で敗退した源頼朝は安房に逃れ、安房の武士団を集めて再起を図りました。当時、安房の在地領主としては、丸氏・安西氏・神余氏などが知られています。当地域の代表的な在地領主には、長狭氏がいました。「吾妻鏡」治承 4 年 9 月 3 日の条によると、頼朝は、上総^{ごんのすけ}権介平広常^{いらのひろつね}のもとへ行こうとしたところ、長狭六郎常伴^{つねとも}に襲撃されましたが、三浦義澄^{よしずみ}の機転と奮闘により、長狭六郎常伴は討ち取られ危機を脱しました。当市域には「一戦場^{いっせんば}」という地名があり、この出来事の場所であるとする伝承があります。長狭氏滅亡後は、三浦氏の支配が行われたと伝えられています。鎌倉中期ころから東条氏が勢力を伸ばしました。

また、鎌倉幕府執権北条氏の家臣である工藤氏の一族とされる工藤吉隆が、天津を領有していたといわれ、小松原で東条景信に襲われた日蓮聖人を救い、討ち死にしました。

中世後期になると、安房に基盤をもった里見氏が、公方足利氏の権威を後ろ盾に在地武士を服属させ安房を統一し、里見氏やその重臣の正木氏が旧勢力に代わって、当地を支配しました。

その後、里見氏と正木氏で争いがあり、天正 8 年(1580)、正木氏の支城だった市内太田学^{おだがく}の金山城や浜荻の葛ヶ崎城が里見氏によって落城しています。

市域の村々の形成があらましできあがったのは、このころといわれています。

[近世]

江戸時代に入り、慶長 19 年(1614)に歴代 10 代、170 年間にわたり安房に君臨した里見氏が改易され、以降は代官領・大名領・旗本知行所が混在しました。元和 6 年(1620)に西郷正員^{まさかず}が、下総国生実^{おゆみ}(現千葉市)から安房の朝夷・長狭の 2 郡内に領地を移され、東条東村宝性寺に陣屋を構え、東条藩と称しました。西郷氏は、元禄 5 年(1692)に下野国(栃木県)上田に転封となったため東条藩は廃藩となり、以後、東条の地に藩が置かれることはありませんでした。

東条藩が廃藩となった後の内浦・天津・浜荻の三か村は、勝浦藩領、岩槻藩領と代わり、小湊村は誕生寺領として明治維新を迎えました。四方木村は、天正 18 年(1590)に久留里藩領となり、その後、前橋藩領、川越藩領と代わりました。

寛永～承応年間(1624～1654)ころには、関西漁民が天津浦に出漁し始めたといわれ、鯛揚操網^{あぐり}漁や八手網^{はちだ}などさまざまな漁法が導入され、多数の紀州漁民が逗留し定住するようになり、「天津千軒」とうたわれたように繁栄しました。

また、享保 7 年(1722)には、里見氏以来の嶺岡牧^{みねおかまき}が再興され、幕府の直轄地として経営されました。同牧には白牛も放牧され、酪^{らく}(乳製品)の製造も行われました。このことが、わが国酪農の発祥といわれ、伝統として、長狭地区を中心に酪農が盛んです。

[近代]

明治に入り、房州でも大名の異動がありました。明治元年(1868)9月に西尾忠篤^{ただあつ}が、遠江横須賀から 3 万 5,000 石で当地に入封し、花房藩と公称しました。仮藩庁は横渚村^{よこすか}に設けられ、藩主の宿所は広場の鏡忍寺に置かれました。版籍奉還・廃藩置県を経て、明治 4 年(1871)11 月

の県の統廃合によって木更津県に組み入れられ、明治6年(1873)千葉県成立によって、その管轄下に置かれました。その間、明治4年の明治天皇の大嘗祭では、市内北小町の田が主基齋田に選ばれています。

明治時代には多くの行政改革が行われました。明治22年(1889)の町村制の施行にともない、長狭郡62町村の合併がすすめられ、新たに太海村・曾呂村・大山村・吉尾村・由基村(大正4年10月主基村と改称)・田原村・鴨川町・西条村・東条村・天津町・湊村(昭和3年11月町制施行、小湊町と改称)の11町村となり、朝夷郡内の6村が合併して江見村(昭和3年11月町制施行)が成立しました。

なお安房国は、明治30年(1897)4月1日に平・安房・朝夷・長狭の4郡を廃し、1郡となりました。昭和4年(1929)には房総線が開通し交通の便がよくなり、この地帯は農業・水産業の盛んなところとしてにぎわい、大いに発展をしました。

[現代]

戦後、昭和28年(1953)9月1日に施行された町村合併促進法によって、昭和29年(1954)7月1日に鴨川・東条・西条・田原が合併して鴨川町を、昭和30年(1955)2月11日には天津・小湊が合併して天津小湊町を、また同年3月31日には大山・吉尾・主基が合併して長狭町を、太海・曾呂・江見が合併して江見町をそれぞれ設置しました。この間、昭和29年6月1日に四方木村が天津町に編入されています。

鴨川町は農業と漁師町としてにぎわう一方、長狭全郷の経済の中心地として、物資の集散地・消費地として商業活動も活発化し、また自然美に富んだ房総の観光拠点基地として発展してきました。長狭町は嶺岡・清澄両山系の間を開けた細長い町で古くから酪農・果樹園芸・米作と農業中心に栄え、また江見町は太平洋岸に面した温暖な気候に恵まれた町で花き栽培が盛んであり、花の江見として名高いところです。

この鴨川町・長狭町・江見町の3町は、昭和45年(1970)3月12日施行の三万市制特例法に

基づき合併市制を施行し、昭和46年（1971）3月31日に鴨川市として発足しました。そして3次の基本構想と7次にわたる総合計画のもと、各種産業間の連携を図りながらハードやソフトの整備が進められてきました。

天津小湊町は、豊富な磯根資源や釣り漁業を中心とした漁業地として、また、清澄寺・誕生寺や鯛の浦などの日蓮聖人生誕の霊地や門前町としての特性を有し、風光明媚な観光の名所として広く知られています。

21世紀に入り、地方分権時代の到来を迎え、様々な課題に対応し、魅力的な地域づくりを進めて、南房総の拠点都市としてより発展するために、鴨川市と天津小湊町が合併し、平成17年（2005）2月11日、新鴨川市が誕生しました。令和7年には、市制施行20周年を迎えました。

Ⅱ 土地・気象

2. 位置および広ぼう

方位	東 経	北 緯	地 点	距 離
極 東	140° 13′ 00″	35° 8′ 01″	大字内浦地先	26.02km
極 西	139° 55′ 49″	35° 7′ 50″	大字平塚字細谷地先	
極 南	140° 2′ 17″	35° 3′ 6″	大字江見外掘字掘原地先	18.00km
極 北	140° 8′ 20″	35° 11′ 28″	大字四方木字白岩地先	
市 役 所	140° 5′ 56″	35° 6′ 51″	大字横渚1450番地	12m(海拔)

資料：国土地理院ホームページ「地理に関する情報」・総務課

面積191.14km² 最高地408.2m(愛宕山) 最低地0m(海面)
 地質 山地は第三系嶺岡層群、保田層群、安房層群からなり、低地は主に沖積層からなっている。
 なお、嶺岡山系を中心に火成岩が、また海岸の二島には変成岩も見られる。

3. 市域の変遷

(1) 新鴨川市

単位：km²

年月日	沿革	面積
平成17年 2月11日	鴨川市(147.35km ²)、安房郡天津小湊町(43.95km ²)の2市町合併、鴨川市となる	191.30
平成26年10月 1日	国土交通省国土地理院の全国都道府県市区町村別面積調の計測方法の変更による修正	191.14

(2) 旧鴨川市

単位：km²

年月日	沿革	面積
昭和30年 3月31日	安房郡長狭町(大山村21.14km ² 、吉尾村16.66km ² 、主基村17.64km ²)	55.44
昭和30年 3月31日	安房郡江見町(江見町 8.02km ² 、太海村 7.40km ² 、曾呂村18.15km ²)	33.57
昭和30年10月 1日	建設省地理調査所および総理府統計局にて面積応用修正	146.82
	安房郡鴨川町59.94km ² 、安房郡長狭町53.92km ² 、安房郡江見町32.96km ²	
昭和46年 3月31日	安房郡鴨川町、長狭町、江見町の3町合併市制施行、鴨川市となる	146.826
昭和50年 2月 7日	公有水面埋立地22,190m ² を磯村、4,773m ² を東江見に編入	146.853
昭和54年 2月 9日	公有水面埋立地9,275m ² を貝渚に編入	146.862
昭和59年 4月17日	公有水面埋立地19,417m ² を磯村に編入	146.881
昭和60年 9月 6日	公有水面埋立地3,752m ² を磯村に編入	146.885
昭和61年 7月15日	公有水面埋立地1,994m ² を天面に編入	146.887
平成元年11月10日	建設省国土地理院の全国都道府県市区町村別面積調の公表による修正	147.20
平成 5年 9月 1日	建設省国土地理院の全国都道府県市区町村別面積調の公表による修正	147.29
平成 7年 3月22日	公有水面埋立地19,993m ² を江見太夫崎、4,505m ² を江見吉浦に編入	147.31
平成11年12月 3日	公有水面埋立地17,545.17m ² を前原に編入	147.33
平成12年 9月29日	公有水面埋立地13,921.85m ² を前原に編入	147.35
平成16年 1月30日	公有水面埋立地1,091.25m ² を太海浜に編入	147.35

(3) 旧天津小湊町

単位：km²

年月日	沿革	面積
昭和30年 2月11日	安房郡天津町(28.7km ²)、小湊町(15.8km ²)が合併、安房郡天津小湊町となる	44.50
昭和30年10月 1日	国勢調査による	44.40
昭和45年	公有水面埋立による	44.43
昭和47年	公有水面埋立による	44.45
昭和50年	公有水面埋立による	44.50
昭和59年	公有水面埋立による(天津漁港)	44.51
昭和60年	公有水面埋立による(小湊漁港)	44.52
昭和63年	計測方法の変更による	43.89
平成 2年	公有水面埋立による(小湊漁港)	43.90
平成 4年	勝浦市との境界修正による	43.95

資料：総務課

4. 地目別面積の推移

(各年1月1日現在) 単位: ha

年	総数	田	畑	宅地	山林	原野	雑種地	その他
平成 30 年	19,114.0	2,310.7	634.1	859.9	6,614.6	1,795.7	352.5	6,546.5
31	19,114.0	2,307.4	632.8	865.1	6,605.5	1,795.7	352.1	6,555.4
令和 2 年	19,114.0	2,304.7	632.2	869.1	6,605.6	1,795.5	352.8	6,554.1
3	19,114.0	2,300.9	631.2	870.8	6,608.6	1,796.1	354.0	6,552.4
4	19,114.0	2,300.1	630.9	875.3	6,606.1	1,795.6	354.1	6,551.9
5	19,114.0	2,298.5	629.8	872.3	6,609.6	1,794.3	353.1	6,556.4
6	19,114.0	2,297.0	626.8	876.4	6,610.8	1,794.0	353.3	6,555.7

資料: 税務課

5. 地目別土地評価額 (決定額)

(各年1月1日現在) 単位: 千円

年	総数	田	畑	宅地	山林	原野	雑種地	その他
平成 30 年	73,896,779	2,398,058	298,489	67,948,118	1,178,733	277,788	1,795,090	503
31	74,072,687	2,394,750	293,488	68,135,403	1,176,781	277,194	1,794,568	503
令和 2 年	74,124,168	2,392,697	293,220	68,188,995	1,176,620	277,143	1,794,990	503
3	74,513,023	2,388,778	292,718	68,603,684	1,177,390	277,335	1,772,615	503
4	73,396,549	2,388,002	292,493	67,489,368	1,176,771	277,133	1,772,279	503
5	73,522,650	2,387,012	292,007	67,615,388	1,178,678	276,625	1,772,437	503
6	74,363,976	2,385,558	290,591	68,489,601	1,178,872	276,634	1,742,217	503

資料: 税務課

6. 宅地に関する調

(各年1月1日現在)

年・地区	地積 (イ) m ²	決定価格 (ロ) 千円	1m ² 当たりの平均価格 (ロ) / (イ) 円
平成 30 年	7,776,325	65,255,034	8,391
31	7,822,576	65,443,991	8,366
令和 2 年	7,846,488	65,494,566	8,346
3	7,856,177	65,856,311	8,382
4	7,865,383	64,709,572	8,227
5	7,906,442	64,822,947	8,198
6	7,945,093	65,689,705	8,267
商業地区	409,235	8,390,798	20,503
住宅地区	2,759,535	32,665,533	11,837
村落地区	4,458,542	21,568,621	4,837
観光地区	284,609	2,968,704	10,430
農業用施設の用に供する宅地	33,172	96,049	2,895

注) 固定資産概要調書による。(免税点以上のもの)

資料: 税務課

7. 所有者区分による土地に関する調

(令和6年1月1日現在)

地目	所有者数	地積(千㎡)	決定価格(千円)	1㎡当たりの価格(円)	
				平均価格	最高価格
総数	34,389	91,791	71,298,036	776	40,905
田	3,669	21,987	2,320,969	105	149
畑	3,905	5,640	266,646	47	89
宅地	19,999	7,945	65,689,705	8,267	40,905
山林	4,128	41,878	1,045,918	24	50
原野	1,704	11,407	240,695	21	57
雑種地	975	2,915	1,733,601	594	980
その他	9	19	502	26	44

注) 固定資産概要調書による。(免税点以上のもの)

資料: 税務課

所有者数の総数は、各地目の所有者数の延べ数である。

8. 山岳

山岳	標高	所在地
愛宕山	△408.1m	鴨川市、南房総市
清澄山(妙見)	・377 m	鴨川市
二ツ山	・376 m	鴨川市
元清澄山	△344.3m	鴨川市、君津市
嶺岡浅間	△334.7m	鴨川市
高鶴山	・326 m	鴨川市

注) ・は標高点、△は三角点の値である。

資料: 千葉県統計年鑑

9. 二級河川、準用河川

単位: 距離km, 面積km²

河川名	水系	流路延長	流域面積	水源地	流末地
洲貝川	洲貝川	3.7	8.5	鴨川市畑	鴨川市江見内遠野(太平洋流出点)
曾呂川	曾呂川	5.4	14.2	鴨川市上	鴨川市太海(")
加茂川	加茂川	22.3	82.0	鴨川市金束	鴨川市貝渚(")
加茂川支流金山川	"	11.1	14.0	鴨川市打墨	鴨川市太尾(加茂川合流点)
加茂川支流銘川	"	3.1	5.0	鴨川市北小町	鴨川市押切(")
加茂川支流川音川	"	1.8	5.3	鴨川市成川	鴨川市仲(")
待崎川	待崎川	2.4	19.4	鴨川市和泉	鴨川市広場(太平洋流出点)
二夕間川	二夕間川	5.7	7.4	鴨川市清澄	鴨川市天津(")
二夕間川支流袋倉川	"	7.2	9.4	鴨川市東町	鴨川市浜荻(二夕間川合流点)
神明川	神明川	1.5	3.8	鴨川市天津	鴨川市天津(太平洋流出点)
大風沢川	大風沢川	7.7	11.9	鴨川市内浦	鴨川市内浦(")
開戸川	開戸川	1.2	2.3	鴨川市内浦	鴨川市内浦(")
(準)夜長川	夜長川	2.4	2.1	鴨川市西町	鴨川市東町(")
(準)下沢川	待崎川	2.9	1.7	鴨川市和泉	鴨川市広場(待崎川合流点)
(準)上待崎川	"	7.0	1.5	鴨川市和泉	鴨川市花房(")
(準)天津岩井川	天津岩井川	0.2	0.4	鴨川市天津	鴨川市天津(第3種天津漁港)
(準)横手川	大風沢川	1.1	0.6	鴨川市内浦	鴨川市内浦(大風沢川合流点)

注) (準)は準用河川。

資料: 千葉県安房土木事務所・都市建設課

※水源地・流末地は右岸位置とする。

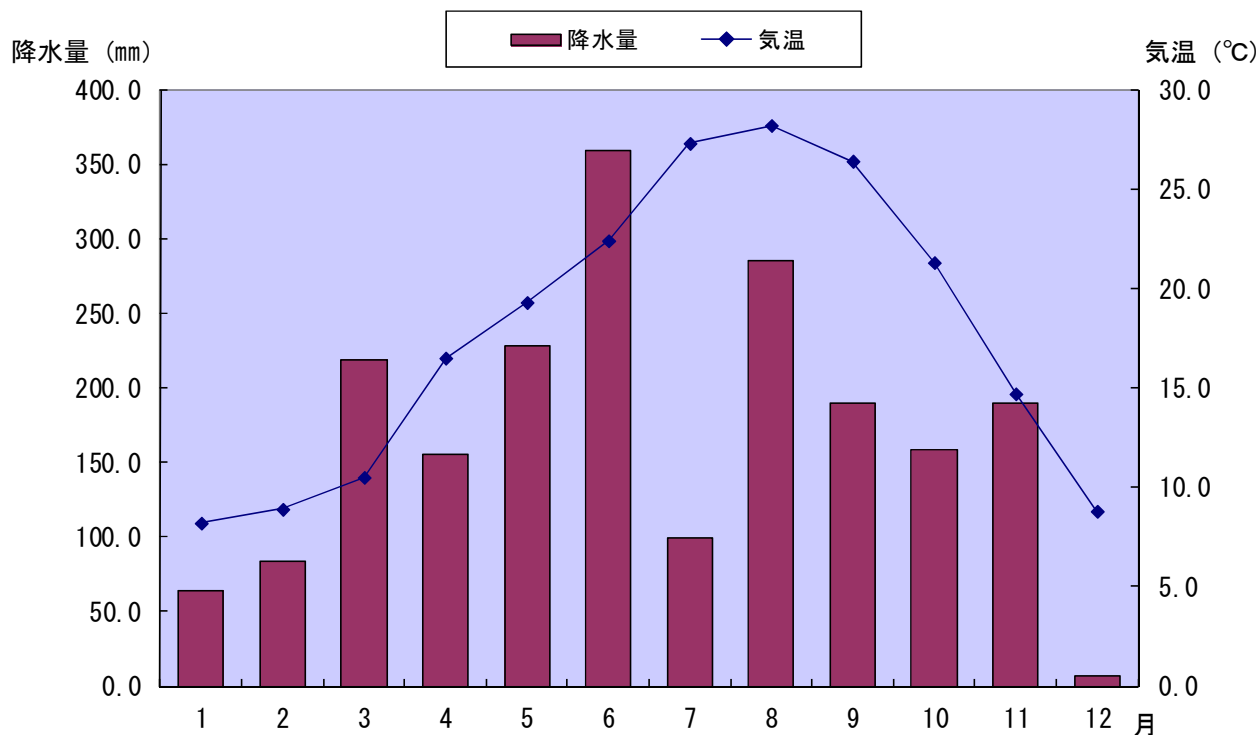
10. 気象

年次・月別	気 温 (°C)							降 水 量 (mm)		
	平 均	日最高 平 均	日最低 平 均	最 高	最 低		合 計	日最大	起 日	
					起 日	起 日				
令和 4 年	16.5	21.2	12.5	36.3	7/31	-3.7	2/6	1,725.0	76.5	5/13
5	17.6	22.3	13.5	37.0	8/4	-3.8	1/26	1,697.5	352.5	9/8
6	17.7	22.2	13.8	37.3	8/11	-3.7	1/25	2,037.0	156.5	8/16
令和6年 1 月	8.2	13.5	2.9	18.2	1/18	-3.7	1/25	64.0	57.0	1/21
2	8.9	13.0	5.0	23.4	2/20	0.5	2/8	83.5	17.5	2/5
3	10.5	15.2	6.1	27.1	3/31	1.0	3/4	219.0	46.5	3/12
4	16.5	20.5	13.0	25.5	4/29	7.3	4/11	155.0	39.5	4/9
5	19.3	23.2	15.2	26.8	5/5	8.1	5/10	228.5	45.5	5/13
6	22.4	27.0	18.7	34.4	6/24	15.4	6/8	358.5	104.0	6/18
7	27.3	32.0	24.1	36.5	7/22	21.1	7/12	99.0	45.5	7/12
8	28.2	32.2	25.3	37.3	8/11	22.9	8/4	285.0	156.5	8/16
9	26.4)	30.6)	23.5)	36.7)	9/20	18.1)	9/24	190.0	82.5	9/27
10	21.3	25.5	18.0	32.0	10/4	11.2	10/31	158.0	27.0	10/18
11	14.7	19.1	10.6	26.5	11/1	5.0	11/25	189.5	83.0	11/2
12	8.8	14.6	3.5	21.1	12/3	-2.3	12/20	7.0	5.0	12/21

資料：銚子地方気象台（鴨川地域気象観測所）

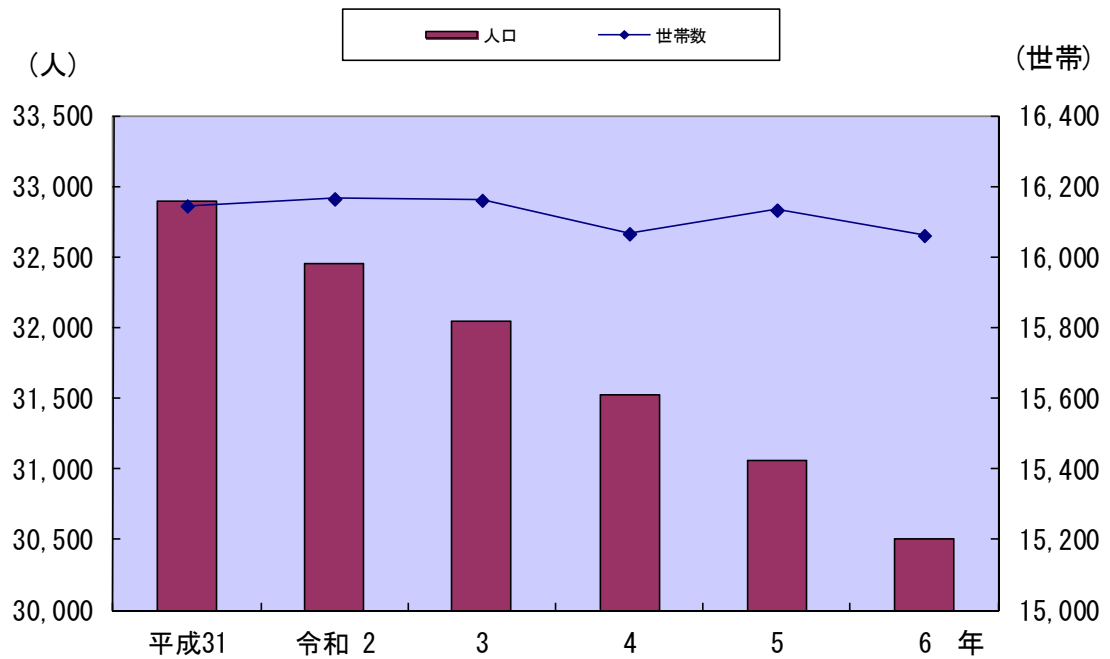
注) 記号「) 」……統計を行う対象資料が許容範囲で欠けているが、年統計を用いる際は正常値（資料が欠けていない）と同等に扱う（準正常値）。必要な資料数は、要素または現象、統計方法により若干異なるが全体数の80%を基準とする。

月別平均気温および総降水量（令和6年）

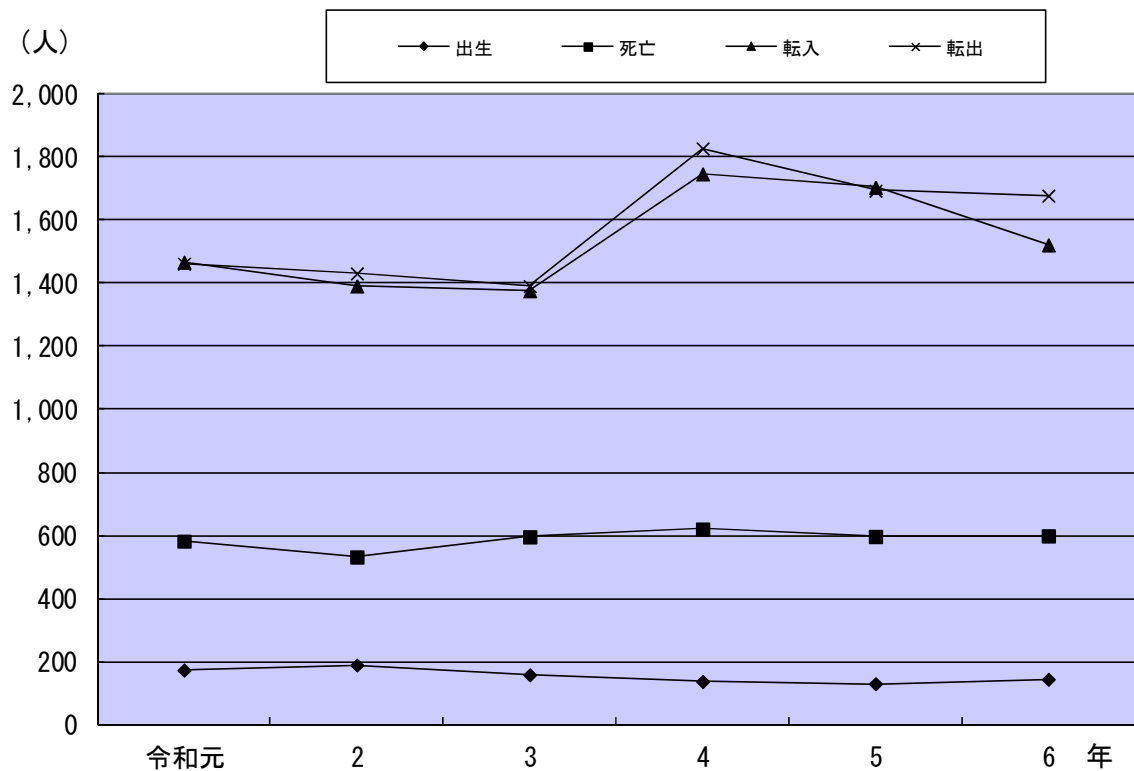


Ⅲ 人 口

人口および世帯数の推移



人口動態の推移



11. 人口の推移

(各年3月31日現在)

年	世帯数	総数	男	女	1世帯 当たり人員	前年比人口 増加率(%)
昭和51年	11,138	42,971	20,708	22,263	3.86	△ 0.23
旧鴨川市	8,491	33,232	16,035	17,197	3.91	0.17
旧天津小湊町	2,647	9,739	4,673	5,066	3.68	△ 1.58
52	11,226	42,877	20,687	22,190	3.82	△ 0.22
旧鴨川市	8,573	33,148	15,975	17,173	3.87	△ 0.25
旧天津小湊町	2,653	9,729	4,712	5,017	3.67	△ 0.10
53	11,251	42,691	20,586	22,105	3.79	△ 0.43
旧鴨川市	8,598	33,042	15,899	17,143	3.84	△ 0.32
旧天津小湊町	2,653	9,649	4,687	4,962	3.64	△ 0.82
54	11,300	42,543	20,551	21,992	3.76	△ 0.35
旧鴨川市	8,660	33,027	15,907	17,120	3.81	△ 0.05
旧天津小湊町	2,640	9,516	4,644	4,872	3.60	△ 1.38
55	11,311	42,547	20,597	21,950	3.76	0.01
旧鴨川市	8,672	32,914	15,911	17,003	3.80	△ 0.34
旧天津小湊町	2,639	9,633	4,686	4,947	3.65	1.23
56	11,385	42,228	20,465	21,763	3.71	△ 0.75
旧鴨川市	8,721	32,748	15,825	16,923	3.76	△ 0.50
旧天津小湊町	2,664	9,480	4,640	4,840	3.56	△ 1.59
57	11,486	41,914	20,277	21,637	3.65	△ 0.74
旧鴨川市	8,806	32,527	15,680	16,847	3.69	△ 0.67
旧天津小湊町	2,680	9,387	4,597	4,790	3.50	△ 0.98
58	11,554	41,841	20,253	21,588	3.62	△ 0.17
旧鴨川市	8,881	32,422	15,626	16,796	3.65	△ 0.32
旧天津小湊町	2,673	9,419	4,627	4,792	3.52	0.34
59	11,669	41,744	20,190	21,554	3.58	△ 0.23
旧鴨川市	8,972	32,345	15,560	16,785	3.61	△ 0.24
旧天津小湊町	2,697	9,399	4,630	4,769	3.48	△ 0.21
60	11,778	41,624	20,110	21,514	3.53	△ 0.29
旧鴨川市	9,089	32,309	15,515	16,794	3.55	△ 0.11
旧天津小湊町	2,689	9,315	4,595	4,720	3.46	△ 0.89
61	11,880	41,625	20,081	21,544	3.50	0.00
旧鴨川市	9,158	32,335	15,500	16,835	3.53	0.08
旧天津小湊町	2,722	9,290	4,581	4,709	3.41	△ 0.27
62	12,006	41,373	19,997	21,376	3.45	△ 0.61
旧鴨川市	9,267	32,150	15,465	16,685	3.47	△ 0.57
旧天津小湊町	2,739	9,223	4,532	4,691	3.37	△ 0.72
63	12,107	41,228	19,891	21,337	3.41	△ 0.35
旧鴨川市	9,358	32,010	15,357	16,653	3.42	△ 0.44
旧天津小湊町	2,749	9,218	4,534	4,684	3.35	△ 0.05
平成元年	12,198	40,922	19,720	21,202	3.35	△ 0.74
旧鴨川市	9,462	31,868	15,298	16,570	3.37	△ 0.44
旧天津小湊町	2,736	9,054	4,422	4,632	3.31	△ 1.78
2	12,403	40,769	19,565	21,204	3.29	△ 0.37
旧鴨川市	9,677	31,846	15,222	16,624	3.29	△ 0.07
旧天津小湊町	2,726	8,923	4,343	4,580	3.27	△ 1.45
3	12,481	40,616	19,469	21,147	3.25	△ 0.38
旧鴨川市	9,756	31,803	15,175	16,628	3.26	△ 0.14
旧天津小湊町	2,725	8,813	4,294	4,519	3.23	△ 1.23
4	12,559	40,325	19,311	21,014	3.21	△ 0.72
旧鴨川市	9,814	31,591	15,047	16,544	3.22	△ 0.67
旧天津小湊町	2,745	8,734	4,264	4,470	3.18	△ 0.90
5	12,783	40,317	19,300	21,017	3.15	△ 0.02
旧鴨川市	10,048	31,705	15,090	16,615	3.16	0.36
旧天津小湊町	2,735	8,612	4,210	4,402	3.15	△ 1.40

11. 人口の推移 (続)

(各年3月31日現在)

年	世帯数	総数	男	女	1世帯 当たり人員	前年比人口 増加率(%)
平成6年	13,018	40,464	19,357	21,107	3.11	0.36
旧鴨川市	10,293	31,929	15,154	16,775	3.10	0.71
旧天津小湊町	2,725	8,535	4,203	4,332	3.13	△ 0.89
7	13,227	40,460	19,361	21,099	3.06	△ 0.01
旧鴨川市	10,499	31,935	15,147	16,788	3.04	0.02
旧天津小湊町	2,728	8,525	4,214	4,311	3.13	△ 0.12
8	13,469	40,295	19,228	21,067	2.99	△ 0.41
旧鴨川市	10,688	31,911	15,106	16,805	2.99	△ 0.08
旧天津小湊町	2,781	8,384	4,122	4,262	3.01	△ 1.65
9	13,540	39,906	19,011	20,895	2.95	△ 0.97
旧鴨川市	10,755	31,620	14,947	16,673	2.94	△ 0.91
旧天津小湊町	2,785	8,286	4,064	4,222	2.98	△ 1.17
10	13,677	39,520	18,848	20,672	2.89	△ 0.97
旧鴨川市	10,884	31,365	14,844	16,521	2.88	△ 0.81
旧天津小湊町	2,793	8,155	4,004	4,151	2.92	△ 1.58
11	13,938	39,108	18,667	20,441	2.81	△ 1.04
旧鴨川市	11,134	31,032	14,709	16,323	2.79	△ 1.06
旧天津小湊町	2,804	8,076	3,958	4,118	2.88	△ 0.97
12	13,989	38,602	18,478	20,124	2.76	△ 1.29
旧鴨川市	11,213	30,669	14,588	16,081	2.74	△ 1.17
旧天津小湊町	2,776	7,933	3,890	4,043	2.86	△ 1.77
13	14,279	38,160	18,277	19,883	2.67	△ 1.15
旧鴨川市	11,531	30,376	14,471	15,905	2.63	△ 0.96
旧天津小湊町	2,748	7,784	3,806	3,978	2.83	△ 1.88
14	14,398	38,009	18,187	19,822	2.64	△ 0.40
旧鴨川市	11,648	30,285	14,418	15,867	2.60	△ 0.30
旧天津小湊町	2,750	7,724	3,769	3,955	2.81	△ 0.77
15	14,565	37,954	18,161	19,793	2.61	△ 0.14
旧鴨川市	11,814	30,327	14,442	15,885	2.57	0.14
旧天津小湊町	2,751	7,627	3,719	3,908	2.77	△ 1.26
16	14,632	37,667	18,024	19,643	2.57	△ 0.76
旧鴨川市	11,902	30,158	14,383	15,775	2.53	△ 0.56
旧天津小湊町	2,730	7,509	3,641	3,868	2.75	△ 1.55
17	14,744	37,400	17,914	19,486	2.54	△ 0.71
18	15,002	37,225	17,787	19,438	2.48	△ 0.47
19	15,152	36,799	17,588	19,211	2.43	△ 1.14
20	15,203	36,527	17,449	19,078	2.40	△ 0.74
21	15,336	36,379	17,421	18,958	2.37	△ 0.41
22	15,358	36,067	17,291	18,776	2.35	△ 0.86
23	15,531	35,862	17,189	18,673	2.31	△ 0.57
24	15,615	35,469	17,003	18,466	2.27	△ 1.10
25	15,868	35,480	16,944	18,536	2.24	0.03
26	15,952	35,099	16,755	18,344	2.20	△ 1.07
27	16,026	34,729	16,594	18,135	2.17	△ 1.05
28	16,131	34,247	16,354	17,893	2.12	△ 1.39
29	16,201	33,891	16,198	17,693	2.09	△ 1.04
30	16,199	33,396	15,949	17,447	2.06	△ 1.46
31	16,145	32,897	15,761	17,136	2.04	△ 1.49
令和2年	16,165	32,457	15,551	16,906	2.01	△ 1.34
3	16,161	32,046	15,323	16,723	1.98	△ 1.27
4	16,066	31,523	15,076	16,447	1.96	△ 1.63
5	16,133	31,064	14,861	16,203	1.93	△ 1.46
6	16,061	30,501	14,615	15,886	1.90	△ 1.81

注) 住民基本台帳人口による

資料: 市民生活課

12. 千葉県内市郡別世帯数および人口

(令和6年1月1日現在)

市郡名	世帯数	人 口		
		総 数	男	女
千 葉 県	2, 874, 833	6, 272, 245	3, 106, 357	3, 165, 888
千 葉 市	467, 015	979, 877	482, 245	497, 632
銚 子 市	25, 104	54, 123	26, 324	27, 799
市 川 市	249, 801	497, 454	251, 214	246, 240
船 橋 市	300, 816	647, 056	319, 771	327, 285
館 山 市	20, 423	43, 418	21, 001	22, 417
木 更 津 市	61, 100	136, 792	68, 905	67, 887
松 戸 市	239, 302	497, 673	246, 276	251, 397
野 田 市	66, 200	152, 212	75, 892	76, 320
茂 原 市	38, 161	85, 003	41, 770	43, 233
成 田 市	62, 756	132, 932	66, 339	66, 593
佐 倉 市	71, 672	165, 171	80, 280	84, 891
東 金 市	26, 196	57, 127	28, 565	28, 562
旭 市	25, 024	61, 665	30, 415	31, 250
習 志 野 市	81, 688	175, 902	87, 521	88, 381
柏 市	198, 084	434, 358	214, 274	220, 084
勝 浦 市	7, 795	15, 666	7, 976	7, 690
市 原 市	120, 629	263, 851	135, 518	128, 333
流 山 市	89, 673	211, 431	103, 866	107, 565
八 千 代 市	90, 442	203, 634	99, 801	103, 833
我 孫 子 市	58, 738	130, 042	63, 194	66, 848
鴨 川 市	14, 568	30, 609	14, 501	16, 108
鎌 ヶ 谷 市	49, 155	109, 602	53, 237	56, 365
君 津 市	35, 401	79, 424	40, 293	39, 131
富 津 市	17, 622	39, 985	20, 220	19, 765
浦 安 市	83, 005	171, 420	83, 030	88, 390
四 街 道 市	40, 280	94, 906	47, 057	47, 849
袖 ヶ 浦 市	26, 864	65, 021	32, 829	32, 192
八 街 市	28, 889	65, 829	33, 438	32, 391
印 西 市	41, 804	108, 529	53, 590	54, 939
白 井 市	25, 080	61, 854	30, 583	31, 271
富 里 市	22, 943	49, 467	25, 122	24, 345
南 房 総 市	14, 513	33, 483	15, 872	17, 611
匝 瑳 市	13, 049	33, 161	16, 325	16, 836
香 取 市	27, 842	68, 610	33, 806	34, 804
山 武 市	19, 659	46, 422	23, 253	23, 169
い す み 市	14, 408	33, 592	16, 404	17, 188
大 網 白 里 市	20, 176	47, 283	23, 278	24, 005
印 旛 郡	17, 905	39, 878	19, 524	20, 354
香 取 郡	12, 095	30, 950	15, 659	15, 291
山 武 郡	16, 973	41, 343	20, 300	21, 043
長 生 郡	22, 636	54, 319	26, 677	27, 642
夷 隅 郡	6, 430	14, 793	7, 122	7, 671
安 房 郡 鋸 南 町	2, 917	6, 378	3, 090	3, 288

資料：市民生活課「住民基本台帳人口」

13. 大字別世帯数および人口（続）

大字	令和4年				令和5年				令和6年			
	世帯数	人口			世帯数	人口			世帯数	人口		
		総数	男	女		総数	男	女		総数	男	女
主基地区	676	1,412	694	718	668	1,394	686	708	670	1,385	682	703
成川	178	363	186	177	175	356	183	173	174	346	175	171
北小町	183	364	173	191	184	366	173	193	190	376	182	194
南小町	194	402	190	212	189	393	187	206	184	386	183	203
上小原	74	155	79	76	72	151	78	73	72	147	75	72
下小原	47	128	66	62	48	128	65	63	50	130	67	63
江見地区	772	1,487	724	763	784	1,477	723	754	779	1,444	709	735
江見青木	140	263	138	125	144	261	138	123	147	261	136	125
東江見	225	412	187	225	225	412	192	220	218	395	187	208
西江見	131	267	129	138	135	268	128	140	128	256	123	133
江見内遠野	101	211	105	106	104	215	109	106	107	213	105	108
江見東真門	100	186	92	94	101	179	90	89	102	181	91	90
江見西真門	52	104	49	55	52	102	44	58	54	100	46	54
江見外堀	23	44	24	20	23	40	22	18	23	38	21	17
曾呂地区	714	1,417	702	715	706	1,372	685	687	698	1,337	671	666
畑	82	185	83	102	83	174	79	95	80	170	76	94
西	69	115	60	55	65	106	57	49	65	107	57	50
東	48	101	53	48	47	95	49	46	50	92	49	43
上	72	135	69	66	71	131	68	63	70	127	65	62
仲町	59	124	60	64	61	126	63	63	61	126	63	63
代	99	211	111	100	100	209	111	98	98	197	107	90
二子	40	87	41	46	40	86	40	46	40	84	40	44
宮	245	459	225	234	239	445	218	227	234	434	214	220
太海地区	784	1,494	738	756	765	1,445	715	730	781	1,439	708	731
太海	378	679	343	336	368	665	338	327	378	666	336	330
太海浜	107	204	98	106	105	194	92	102	106	195	91	104
天面	124	252	124	128	124	241	120	121	126	241	120	121
江見太夫崎	60	131	68	63	59	129	66	63	62	126	64	62
江見吉浦	103	204	93	111	99	196	88	108	98	187	84	103
西山	12	24	12	12	10	20	11	9	11	24	13	11
太海西	X	X	X	X	X	X	X	X	X	X	X	X
小湊地区	842	1,583	762	821	859	1,556	762	794	827	1,489	720	769
小湊	255	497	238	259	264	489	236	253	255	471	225	246
内浦	587	1,086	524	562	595	1,067	526	541	572	1,018	495	523
天津地区	1,819	3,663	1,785	1,878	1,873	3,637	1,773	1,864	1,879	3,570	1,729	1,841
天津	1,270	2,605	1,264	1,341	1,277	2,541	1,230	1,311	1,276	2,495	1,205	1,290
浜荻	477	931	457	474	526	976	483	493	537	965	470	495
浜荻元東飛地	5	10	3	7	5	11	3	8	4	10	3	7
清澄	27	44	22	22	25	38	19	19	23	34	17	17
四方木	40	73	39	34	40	71	38	33	39	66	34	32

注) 住民基本台帳人口による。

資料：千葉県年齢別・町丁字別人口調査

秘匿した数値について、総数には含まれているが、地区別合計には含まれていない。

14. 人口動態の推移

(1) 自然動態

年・月	出 生		死 亡		人口1,000人につき		婚姻件数	離婚件数
	総数	(うち)男	総数	(うち)男	出生	死亡		
令和元年	173	86	582	293	5.40	18.15	119	54
2	189	95	532	280	5.89	16.58	110	28
3	158	88	596	287	5.00	18.84	107	36
4	137	70	621	313	4.41	19.99	86	33
5	130	75	597	305	4.25	19.50	110	37
6	144	75	599	291	4.80	19.97	110	32
令和6年 1月	11	7	59	32	0.36	1.93	7	2
2	15	9	58	29	0.49	1.91	8	1
3	7	4	52	30	0.23	1.72	14	4
4	14	5	45	23	0.46	1.48	3	6
5	10	5	52	25	0.33	1.72	11	1
6	14	8	43	21	0.46	1.42	4	1
7	16	7	45	20	0.53	1.49	13	-
8	8	4	45	20	0.27	1.49	7	5
9	13	6	34	14	0.43	1.13	4	3
10	17	13	50	27	0.56	1.66	8	2
11	8	2	66	24	0.27	2.20	18	3
12	11	5	50	26	0.37	1.67	13	4

資料：市民生活課

(2) 社会動態

年・月	転 入						転 出					
	県 内		県 外		その他		県 内		県 外		その他	
	総数	(うち)男	総数	(うち)男	総数	(うち)男	総数	(うち)男	総数	(うち)男	総数	(うち)男
令和元年	524	243	925	455	19	8	609	271	800	364	54	28
2	478	215	892	390	22	10	610	289	774	370	48	29
3	548	262	816	395	13	7	614	278	750	356	28	16
4	545	262	1,191	553	12	9	798	365	999	462	32	27
5	524	247	1,166	605	15	5	774	360	903	476	18	11
6	479	232	1,032	547	12	7	770	360	888	430	21	13
令和6年 1月	23	11	78	38	-	-	54	23	88	26	4	3
2	23	9	57	26	-	-	61	29	65	37	1	1
3	112	50	207	102	-	-	193	81	217	100	-	-
4	58	23	169	102	3	1	77	35	97	45	-	-
5	35	20	72	35	1	1	53	31	54	33	1	-
6	37	20	53	26	-	-	37	16	42	16	4	3
7	34	18	48	28	1	1	45	19	65	33	1	-
8	27	17	85	53	-	-	39	15	52	32	2	1
9	31	12	46	25	1	1	60	32	63	34	3	2
10	29	12	97	53	4	3	39	23	38	18	3	2
11	38	24	52	32	2	-	56	33	40	22	-	-
12	32	16	68	27	-	-	56	23	67	34	2	1

資料：市民生活課

15. 都道府県別転出入者数

都道府県	令和2年		令和3年		令和4年		令和5年		令和6年	
	転入	転出	転入	転出	転入	転出	転入	転出	転入	転出
総数	1,392	1,432	1,377	1,392	1,748	1,829	1,705	1,695	1,523	1,679
北海道	25	15	26	21	23	12	15	11	18	13
青森	14	3	8	5	6	6	14	6	8	4
岩手	9	4	10	5	5	6	8	5	4	2
宮城	13	9	14	7	4	7	12	9	22	15
秋田	9	2	8	3	7	1	8	1	3	1
山形	7	5	9	2	6	6	4	3	2	4
福島	7	4	12	6	15	11	9	5	8	6
茨城	15	26	30	15	22	45	33	21	23	25
栃木	6	6	7	9	5	3	11	7	4	3
群馬	7	13	8	7	13	8	23	9	6	8
埼玉	52	55	64	61	50	73	55	47	44	57
千葉	478	610	548	614	545	798	524	774	479	770
東京	218	192	257	213	216	206	177	248	175	212
神奈川	63	89	66	77	107	115	99	78	71	85
新潟	7	4	13	2	7	10	13	8	9	13
富山	-	-	-	1	3	-	3	1	5	2
石川	3	2	5	5	-	2	6	-	3	6
福井	-	-	-	-	2	-	-	-	1	-
山梨	4	9	7	6	5	4	8	7	14	3
長野	5	2	9	10	19	11	16	7	7	8
岐阜	4	2	1	3	5	-	5	1	-	4
静岡	23	17	12	19	12	14	6	21	12	11
愛知	11	9	15	11	13	13	6	10	8	16
三重	-	1	7	3	5	11	2	2	2	1
滋賀	2	-	1	-	1	1	1	1	1	1
京都	2	6	5	1	2	5	9	3	4	13
大阪	6	8	8	4	10	11	4	12	13	12
兵庫	4	10	6	8	5	7	5	11	4	18
奈良	3	5	1	-	1	-	3	2	-	-
和歌山	1	-	-	1	2	3	7	2	-	3
鳥取	-	1	4	-	-	-	-	1	-	1
島根	4	-	1	-	1	-	-	-	-	-
岡山	3	-	1	3	3	4	9	2	4	13
広島	3	2	-	1	6	3	6	5	3	2
山口	4	2	2	3	2	1	1	2	1	3
徳島	-	5	2	-	2	2	1	-	2	1
香川	4	-	3	4	2	-	-	2	1	4
愛媛	3	6	-	4	2	3	4	-	1	3
高知	1	1	-	2	3	3	1	1	-	-
福岡	18	7	21	9	17	17	9	15	11	9
佐賀	-	-	3	1	2	-	3	1	2	5
長崎	2	3	4	2	4	1	6	5	4	4
熊本	-	5	4	2	5	1	1	3	5	1
大分	1	-	1	1	5	1	-	6	1	1
宮崎	2	5	2	-	2	6	2	1	2	5
鹿児島	4	3	5	2	3	-	2	6	2	1
沖縄	25	16	17	5	11	17	5	9	15	9
外国人	269	206	133	199	540	333	538	286	494	264
国外	29	14	4	7	10	16	16	20	13	16
その他	22	48	13	28	12	32	15	18	12	21

資料：市民生活課「千葉県毎月常住人口調査報告書」

16. 国籍別外国人数

(各年12月末日現在)

年	総数	中国	インドネシア	韓国・朝鮮	モンゴル	ネパール	パキスタン	フィリピン	スリランカ	タイ	台湾	ミャンマー	アメリカ	ベトナム	その他
令和元年	660	289	9	35	X	18	X	101	-	19	19	-	28	101	38
2	668	271	9	34	8	19	X	102	-	20	13	X	28	126	34
3	564	188	19	31	13	26	3	104	X	10	9	X	22	95	42
4	600	139	49	32	13	39	X	103	6	7	7	X	21	143	36
5	733	144	71	30	13	56	5	105	16	21	8	8	24	196	36
6	845	169	120	30	8	71	6	112	15	10	10	28	24	209	33

※その他に

「アフガニスタン」「オーストラリア」「ブータン」「ブラジル」「カンボジア」「カナダ」「ドイツ」「イラン」「イタリア」「ラオス」「メキシコ」「ニュージーランド」「パラグアイ」「ロシア」「シンガポール」「南アフリカ共和国」「英国」含む

資料：市民生活課

17. 都市計画区域内人口および世帯数

(令和6年4月1日現在)

区分	世帯数	人口
鴨川都市計画区域	8,565	17,044
天津小湊都市計画区域	2,330	4,832

資料：都市建設課

(参考)

鴨川都市計画区域 (2,061ha)

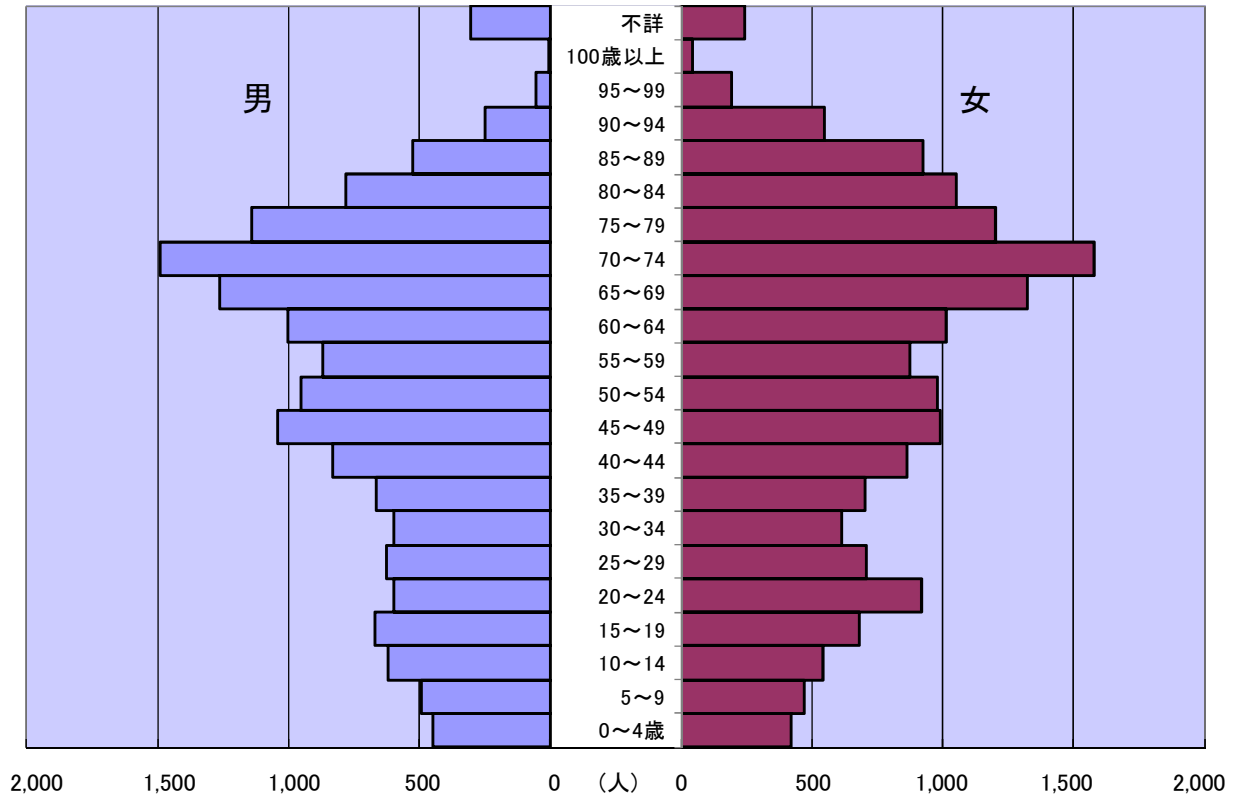
大字横渚、貝渚、前原、磯村、滑谷、大里、太海浜、江見太夫崎、江見吉浦及び江見青木の各全部の区域並びに大字東町、西町、広場、和泉、八色、花房、打墨、竹平、坂東、太尾、太海、宮、天面、東江見、西江見、江見内遠野、江見東真門、江見西真門及び江見外堀の各一部の区域

天津小湊都市計画区域 (4,395ha)

大字小湊、内浦、天津、浜荻、浜荻元東飛地、清澄及び四方木の各全部の区域

IV 国勢調査

年齢階級別・男女別人口(令和2年10月1日現在)



資料：令和2年国勢調査

18. 人口の推移および密度

(各年10月1日現在)

年	世帯数	人 口			人口増減数 (対前回調査)	一世帯 当たり人口	人口密度 (1km ² 当たり)	備 考
		総 数	男	女				
大正 9年	8,671	39,957	19,744	20,213	-	4.6	208.9	第1回国勢調査
旧鴨 川 市	6,505	30,398	14,980	15,418	-	4.7	207.0	
旧天津小湊町	2,166	9,559	4,764	4,795	-	4.4	214.8	
14	8,736	40,558	19,951	20,607	601	4.6	212.0	第2回国勢調査
旧鴨 川 市	6,567	30,954	15,313	15,641	556	4.7	210.8	
旧天津小湊町	2,169	9,604	4,638	4,966	45	4.4	215.8	
昭和 5年	8,695	40,592	20,069	20,523	34	4.7	212.2	第3回国勢調査
旧鴨 川 市	6,498	30,779	15,217	15,562	△ 175	4.7	209.6	
旧天津小湊町	2,197	9,813	4,852	4,961	209	4.5	220.5	
10	8,724	40,488	20,041	20,447	△ 104	4.6	211.6	第4回国勢調査
旧鴨 川 市	6,543	30,812	15,173	15,639	33	4.7	209.9	
旧天津小湊町	2,181	9,676	4,868	4,808	△ 137	4.4	217.4	
15	8,703	40,080	19,758	20,322	△ 408	4.6	209.5	第5回国勢調査
旧鴨 川 市	6,511	30,472	15,025	15,447	△ 340	4.7	207.5	
旧天津小湊町	2,192	9,608	4,733	4,875	△ 68	4.4	215.9	
22	10,183	48,529	22,824	25,705	8,449	4.8	253.7	第6回(臨時) 国勢調査
旧鴨 川 市	7,500	36,507	17,188	19,319	6,035	4.9	248.6	
旧天津小湊町	2,683	12,022	5,636	6,386	2,414	4.5	270.2	
25	9,847	48,571	23,348	25,223	42	4.9	253.9	第7回国勢調査
旧鴨 川 市	7,262	36,313	17,481	18,832	△ 194	5.0	247.3	
旧天津小湊町	2,585	12,258	5,867	6,391	236	4.7	275.5	
30	9,762	48,490	23,431	25,059	△ 81	5.0	253.5	第8回国勢調査
旧鴨 川 市	7,173	35,899	17,293	18,606	△ 414	5.0	244.5	
旧天津小湊町	2,589	12,591	6,138	6,453	333	4.9	283.6	
35	9,811	46,054	22,292	23,762	△ 2,436	4.7	240.7	第9回国勢調査
旧鴨 川 市	7,251	34,208	16,465	17,743	△ 1,691	4.7	233.0	
旧天津小湊町	2,560	11,846	5,827	6,019	△ 745	4.6	266.8	
40	10,029	43,828	20,949	22,879	△ 2,226	4.4	229.1	第10回国勢調査
旧鴨 川 市	7,398	32,536	15,522	17,014	△ 1,672	4.4	221.6	
旧天津小湊町	2,631	11,292	5,427	5,865	△ 554	4.3	254.3	
45	10,711	42,308	20,225	22,083	△ 1,520	3.9	221.2	第11回国勢調査
旧鴨 川 市	8,039	31,951	15,286	16,665	△ 585	4.0	217.6	
旧天津小湊町	2,672	10,357	4,939	5,418	△ 935	3.9	233.1	
50	11,023	41,735	20,089	21,646	△ 573	3.8	218.2	第12回国勢調査
旧鴨 川 市	8,360	31,849	15,354	16,495	△ 102	3.8	216.9	
旧天津小湊町	2,663	9,886	4,735	5,151	△ 471	3.7	222.2	
55	11,648	41,159	19,738	21,421	△ 576	3.5	215.2	第13回国勢調査
旧鴨 川 市	8,917	31,680	15,146	16,534	△ 169	3.6	215.7	
旧天津小湊町	2,731	9,479	4,592	4,887	△ 407	3.5	213.0	
60	12,180	40,965	19,672	21,293	△ 194	3.4	214.1	第14回国勢調査
旧鴨 川 市	9,421	31,802	15,196	16,606	122	3.4	216.5	
旧天津小湊町	2,759	9,163	4,476	4,687	△ 316	3.3	205.8	
平成 2年	12,700	39,866	19,053	20,813	△ 1,099	3.1	208.4	第15回国勢調査
旧鴨 川 市	9,948	31,226	14,895	16,331	△ 576	3.1	212.1	
旧天津小湊町	2,752	8,640	4,158	4,482	△ 523	3.1	196.8	
7	13,517	39,283	18,603	20,680	△ 583	2.9	205.3	第16回国勢調査
旧鴨 川 市	10,745	31,111	14,645	16,466	△ 115	2.9	211.2	
旧天津小湊町	2,772	8,172	3,958	4,214	△ 468	2.9	185.9	
12	13,563	37,653	17,808	19,845	△ 1,630	2.8	196.8	第17回国勢調査
旧鴨 川 市	10,819	29,981	14,133	15,848	△ 1,130	2.8	203.5	
旧天津小湊町	2,744	7,672	3,675	3,997	△ 500	2.8	174.6	
17	13,815	36,475	17,168	19,307	△ 1,178	2.6	190.7	第18回国勢調査
22	14,361	35,766	16,898	18,868	△ 709	2.5	187.0	第19回国勢調査
27	14,453	33,932	16,079	17,853	△ 1,834	2.3	177.5	第20回国勢調査
令和 2年	14,578	32,116	15,224	16,892	△ 1,816	2.2	168.0	第21回国勢調査

資料：国勢調査

注) 昭和45年以前の旧鴨川市数値は、昭和46年3町合併後の状態に組み替えてある。

昭和25年以前の旧天津小湊町数値は、昭和30年2町合併後の状態(四方木地区は含まず)に組み替えてある。

19. 地区別世帯数および人口

大 字	平成27年		令和2年				
	世帯数	人 口	世帯数	人 口			
				総 数	男	女	
総 数	14,453	33,932	14,578	32,116	15,224	16,892	
田 原 地 区	1,034	2,578	987	2,369	1,158	1,211	
坂 東	224	584	208	540	268	272	
押 切	13	37	16	43	21	22	
池 田	128	295	121	283	128	155	
京 田	59	161	55	139	67	72	
太 田 学	72	175	72	159	81	78	
竹 平	102	259	97	241	120	121	
川 代	69	182	68	163	89	74	
太 尾	111	268	98	243	115	128	
来 秀・田原西	160	405	165	380	176	204	
大 里	96	212	87	178	93	85	
西 条 地 区	1,165	2,875	1,244	2,879	1,351	1,528	
打 墨	214	568	221	578	272	306	
滑 谷	136	343	172	381	174	207	
八 色	364	870	375	826	370	456	
花 房	405	963	434	985	481	504	
粟 斗	46	131	42	109	54	55	
東 条 地 区	3,294	7,068	3,690	7,295	3,286	4,009	
和 泉	255	699	268	687	335	352	
広 場	1,033	2,493	1,193	2,615	1,223	1,392	
西 町	681	1,501	717	1,500	647	853	
東 町	1,325	2,375	1,512	2,493	1,081	1,412	
東元浜荻飛地							
鴨 川 地 区	2,810	5,961	2,821	5,642	2,668	2,974	
貝 渚	900	2,027	873	1,893	915	978	
磯 村	48	111	43	80	38	42	
前 原	371	812	358	705	338	367	
横 渚	1,491	3,011	1,547	2,964	1,377	1,587	
大 山 地 区	488	1,219	449	1,070	530	540	
平塚・大山平塚	168	410	159	364	180	184	
金 束	145	372	129	318	155	163	
古 畑	49	115	46	106	43	63	
奈 良 林	43	113	41	102	52	50	
佐 野	26	72	24	61	34	27	
釜 沼	57	137	50	119	66	53	
吉 尾 地 区	667	1,839	625	1,666	795	871	
大 幡	100	405	107	414	187	227	
北 風 原	103	269	91	207	104	103	
寺 門	38	92	38	87	44	43	
横 尾	42	97	38	80	40	40	
細 野	58	134	49	109	56	53	
松 尾 寺	67	152	61	145	71	74	
大 川 面	70	184	65	171	82	89	
仲	88	214	83	193	88	105	
宮山・吉尾平塚	101	292	93	260	123	137	

19. 地区別世帯数および人口（続）

（各年10月1日現在）

大 字	平成27年		令和2年				
	世帯数	人 口	世帯数	人 口			
				総 数	男	女	
主 基 地 区	602	1,591	580	1,448	697	751	
成 川	165	418	153	344	174	170	
北 小 町	158	390	157	373	176	197	
南 小 町	168	484	163	449	202	247	
上 小 原	73	188	65	164	84	80	
下 小 原	38	111	42	118	61	57	
江 見 地 区	659	1,524	654	1,432	700	732	
江 見 青 木	117	245	124	245	126	119	
東 江 見	186	437	189	417	198	219	
西 江 見	104	239	102	239	115	124	
江 見 内 遠 野	107	250	89	210	104	106	
江 見 東 真 門	85	197	92	183	92	91	
江 見 西 真 門	39	110	39	96	45	51	
江 見 外 堀	21	46	19	42	20	22	
曾 呂 地 区	598	1,467	592	1,319	659	660	
畑	64	189	60	165	78	87	
西	62	145	56	118	62	56	
東	46	105	41	91	48	43	
上	67	155	65	125	63	62	
仲 町	55	136	55	120	62	58	
代	90	241	85	205	110	95	
二 子	35	89	35	83	41	42	
宮	179	407	195	412	195	217	
太 海 地 区	672	1,868	651	1,784	869	915	
太 海	313	985	310	990	486	504	
太 海 浜	93	209	93	194	93	101	
天 面	110	266	101	236	118	118	
江 見 太 夫 崎	50	143	47	124	62	62	
江 見 吉 浦	90	224	86	205	93	112	
西 山・太 海 西	16	41	14	35	17	18	
小 湊 地 区	833	1,860	778	1,618	773	845	
小 湊	242	543	231	477	233	244	
内 浦	591	1,317	547	1,141	540	601	
天 津 地 区	1,631	4,082	1,507	3,594	1,738	1,856	
天 津	1,186	2,991	1,097	2,643	1,280	1,363	
浜 荻	384	937	359	822	394	428	
浜 荻 元 東 飛 地	4	12	4	10	4	6	
清 澄	28	62	20	44	23	21	
四 方 木	29	80	27	75	37	38	

資料：国勢調査

20. 年齢、男女別人口

(1) 新鴨川市

年齢	平成17年			平成22年			平成27年			令和2年		
	総数	男	女	総数	男	女	総数	男	女	総数	男	女
総数	36,475	17,168	19,307	35,766	16,898	18,868	33,932	16,079	17,853	32,116	15,224	16,892
0～4歳	1,309	673	636	1,269	675	594	1,024	538	486	868	449	419
0	230	121	109	257	130	127	186	97	89	185	92	93
1	247	134	113	249	135	114	188	105	83	171	87	84
2	274	149	125	268	149	119	202	106	96	165	93	72
3	288	137	151	236	125	111	218	114	104	177	91	86
4	270	132	138	259	136	123	230	116	114	170	86	84
5～9	1,337	666	671	1,326	702	624	1,212	643	569	964	494	470
5	296	162	134	243	138	105	229	116	113	172	93	79
6	255	122	133	236	132	104	232	125	107	164	89	75
7	257	131	126	266	144	122	263	147	116	192	97	95
8	249	114	135	303	151	152	232	120	112	211	106	105
9	280	137	143	278	137	141	256	135	121	225	109	116
10～14	1,537	800	737	1,334	683	651	1,288	675	613	1,159	618	541
10	330	171	159	297	171	126	240	136	104	232	126	106
11	304	157	147	254	128	126	229	131	98	232	127	105
12	314	163	151	268	141	127	266	141	125	251	139	112
13	278	145	133	255	118	137	294	143	151	219	112	107
14	311	164	147	260	125	135	259	124	135	225	114	111
15～19	1,516	753	763	1,402	687	715	1,308	625	683	1,350	668	682
15	345	185	160	317	161	156	283	160	123	227	126	101
16	318	168	150	285	150	135	233	119	114	220	126	94
17	374	186	188	321	170	151	258	136	122	260	145	115
18	283	132	151	255	118	137	267	113	154	333	146	187
19	196	82	114	224	88	136	267	97	170	310	125	185
20～24	1,385	586	799	1,403	577	826	1,501	571	930	1,516	596	920
20	226	103	123	244	108	136	310	125	185	292	127	165
21	231	95	136	257	92	165	300	112	188	286	110	176
22	279	117	162	294	113	181	312	102	210	292	114	178
23	339	133	206	292	125	167	284	105	179	327	127	200
24	310	138	172	316	139	177	295	127	168	319	118	201
25～29	1,888	854	1,034	1,641	759	882	1,435	697	738	1,338	627	711
25	341	141	200	345	144	201	279	134	145	335	141	194
26	370	179	191	318	159	159	294	133	161	277	127	150
27	395	167	228	315	145	170	297	148	149	257	125	132
28	358	173	185	341	153	188	293	145	148	231	109	122
29	424	194	230	322	158	164	272	137	135	238	125	113
30～34	2,123	1,070	1,053	1,846	887	959	1,542	760	782	1,212	600	612
30	420	201	219	334	155	179	317	144	173	233	115	118
31	406	208	198	379	194	185	295	153	142	258	114	144
32	466	236	230	341	162	179	281	148	133	242	125	117
33	418	196	222	377	178	199	348	164	184	243	125	118
34	413	229	184	415	198	217	301	151	150	236	121	115
35～39	1,964	954	1,010	2,155	1,098	1,057	1,736	854	882	1,367	664	703
35	421	208	213	435	221	214	299	145	154	268	124	144
36	413	203	210	442	236	206	336	172	164	250	131	119
37	429	200	229	445	219	226	323	148	175	264	129	135
38	401	206	195	402	185	217	373	188	185	301	146	155
39	300	137	163	431	237	194	405	201	204	284	134	150
40～44	1,782	874	908	2,009	981	1,028	2,101	1,076	1,025	1,694	831	863
40	360	176	184	437	207	230	424	214	210	287	135	152
41	332	155	177	406	198	208	412	221	191	336	180	156
42	368	169	199	451	224	227	446	226	220	311	137	174
43	348	189	159	409	217	192	395	183	212	371	182	189
44	374	185	189	306	135	171	424	232	192	389	197	192
45～49	1,984	1,003	981	1,824	900	924	1,982	969	1,013	2,031	1,039	992
45	375	193	182	376	181	195	425	198	227	396	197	199
46	378	181	197	336	157	179	408	200	208	401	214	187
47	384	192	192	383	184	199	449	224	225	430	218	212
48	422	216	206	359	195	164	404	213	191	389	183	206
49	425	221	204	370	183	187	296	134	162	415	227	188

20. 年齢、男女別人口（続）

(1) 新鷺川市

(各年10月1日現在)

年齢	平成17年			平成22年			平成27年			令和2年		
	総数	男	女	総数	男	女	総数	男	女	総数	男	女
50～54歳	2,594	1,301	1,293	2,008	1,021	987	1,735	863	872	1,935	954	981
50	480	236	244	385	203	182	362	188	174	416	193	223
51	482	245	237	382	188	194	319	149	170	411	207	204
52	496	252	244	392	193	199	358	171	187	427	211	216
53	522	261	261	423	214	209	343	186	157	396	209	187
54	614	307	307	426	223	203	353	169	184	285	134	151
55～59	3,220	1,613	1,607	2,637	1,321	1,316	1,991	995	996	1,744	869	875
55	631	317	314	496	238	258	377	199	178	364	186	178
56	739	385	354	485	250	235	374	178	196	323	144	179
57	728	359	369	495	253	242	399	195	204	363	181	182
58	689	348	341	533	266	267	419	205	214	337	183	154
59	433	204	229	628	314	314	422	218	204	357	175	182
60～64	2,745	1,371	1,374	3,296	1,636	1,660	2,654	1,314	1,340	2,018	1,004	1,014
60	493	242	251	658	326	332	503	242	261	390	211	179
61	574	275	299	745	383	362	485	238	247	386	179	207
62	521	260	261	747	370	377	505	259	246	400	203	197
63	577	318	259	709	353	356	526	262	264	423	204	219
64	580	276	304	437	204	233	635	313	322	419	207	212
65～69	2,535	1,222	1,313	2,746	1,393	1,353	3,238	1,605	1,633	2,589	1,265	1,324
65	566	273	293	479	239	240	662	333	329	498	241	257
66	428	219	209	585	284	301	725	364	361	477	232	245
67	470	225	245	539	274	265	738	369	369	487	244	243
68	555	270	285	578	319	259	695	346	349	498	239	259
69	516	235	281	565	277	288	418	193	225	629	309	320
70～74	2,645	1,213	1,432	2,408	1,127	1,281	2,617	1,301	1,316	3,066	1,489	1,577
70	516	233	283	547	257	290	462	227	235	631	316	315
71	485	231	254	411	197	214	555	259	296	676	326	350
72	543	235	308	432	207	225	509	259	250	703	351	352
73	541	258	283	544	267	277	549	304	245	653	316	337
74	560	256	304	474	199	275	542	252	290	403	180	223
75～79	2,464	1,083	1,381	2,405	1,042	1,363	2,162	986	1,176	2,340	1,140	1,200
75	505	220	285	488	209	279	507	229	278	437	221	216
76	491	221	270	448	210	238	371	180	191	496	218	278
77	463	215	248	492	204	288	383	168	215	445	223	222
78	501	222	279	496	221	275	479	226	253	488	264	224
79	504	205	299	481	198	283	422	183	239	474	214	260
80～84	1,794	617	1,177	2,019	817	1,202	1,982	815	1,167	1,835	783	1,052
80	482	204	278	422	176	246	416	172	244	443	193	250
81	371	116	255	414	174	240	361	151	210	336	160	176
82	308	102	206	381	160	221	393	156	237	320	128	192
83	336	112	224	409	168	241	422	176	246	393	169	224
84	297	83	214	393	139	254	390	160	230	343	133	210
85～89	1,021	333	688	1,259	372	887	1,402	503	899	1,450	525	925
85	287	101	186	340	131	209	338	133	205	364	133	231
86	217	67	150	270	74	196	275	95	180	273	107	166
87	196	67	129	236	65	171	269	98	171	282	91	191
88	160	44	116	212	54	158	285	108	177	300	115	185
89	161	54	107	201	48	153	235	69	166	231	79	152
90～94	451	119	332	544	148	396	679	175	504	797	247	550
90	134	38	96	186	62	124	199	60	139	215	81	134
91	120	37	83	111	29	82	171	43	128	163	42	121
92	97	23	74	105	30	75	126	31	95	155	48	107
93	52	9	43	84	16	68	100	23	77	148	53	95
94	48	12	36	58	11	47	83	18	65	116	23	93
95～99	101	28	73	169	38	131	183	46	137	247	55	192
95	40	12	28	62	12	50	72	21	51	82	23	59
96	30	9	21	43	11	32	40	5	35	56	11	45
97	15	5	10	35	10	25	37	12	25	48	13	35
98	14	2	12	18	3	15	17	3	14	37	5	32
99	2	0	2	11	2	9	17	5	12	24	3	21
100歳以上	11	3	8	17	3	14	32	7	25	51	5	46
不詳	69	32	37	49	31	18	128	61	67	545	302	243

資料：国勢調査

20. 年齢、男女別人口（続）

(2) 旧鴨川市

年齢	平成7年			平成12年			年齢	平成7年			平成12年		
	総数	男	女	総数	男	女		総数	男	女	総数	男	女
総数	31,111	14,645	16,466	29,981	14,133	15,848	50～54歳	2,101	1,039	1,062	2,544	1,282	1,262
							50	369	191	178	512	265	247
0～4歳	1,250	643	607	1,119	544	575	51	441	216	225	578	289	289
0	265	125	140	236	131	105	52	404	197	207	563	285	278
1	247	122	125	206	91	115	53	442	237	205	565	289	276
2	253	146	107	223	111	112	54	445	198	247	326	154	172
3	230	119	111	209	92	117	55～59	1,952	956	996	2,079	1,022	1,057
4	255	131	124	245	119	126	55	442	217	225	371	197	174
5～9	1,419	735	684	1,234	628	606	56	310	160	150	422	201	221
5	279	141	138	260	132	128	57	344	166	178	411	199	212
6	269	137	132	258	127	131	58	444	223	221	445	234	211
7	288	142	146	259	139	120	59	412	190	222	430	191	239
8	291	143	148	219	107	112	60～64	2,172	1,063	1,109	1,995	968	1,027
9	292	172	120	238	123	115	60	407	192	215	453	217	236
10～14	1,741	869	872	1,388	721	667	61	413	206	207	321	163	158
10	360	167	193	272	138	134	62	447	208	239	360	172	188
11	336	177	159	268	139	129	63	434	221	213	441	215	226
12	339	177	162	277	141	136	64	471	236	235	420	201	219
13	378	176	202	289	140	149	65～69	2,218	1,059	1,159	2,114	1,010	1,104
14	328	172	156	282	163	119	65	442	194	248	405	186	219
15～19	1,858	893	965	1,486	722	764	66	423	203	220	390	192	198
15	319	156	163	345	165	180	67	444	221	223	437	200	237
16	418	229	189	327	188	139	68	458	233	225	425	211	214
17	426	229	197	333	173	160	69	451	208	243	457	221	236
18	378	174	204	301	128	173	70～74	1,861	783	1,078	2,089	967	1,122
19	317	105	212	180	68	112	70	469	224	245	400	179	221
20～24	1,825	702	1,123	1,469	570	899	71	383	158	225	394	187	207
20	339	113	226	229	89	140	72	333	128	205	412	198	214
21	360	136	224	256	106	150	73	346	142	204	442	217	225
22	408	155	253	297	107	190	74	330	131	199	441	186	255
23	344	133	211	336	122	214	75～79	1,462	564	898	1,705	670	1,035
24	374	165	209	351	146	205	75	354	141	213	423	199	224
25～29	1,587	754	833	1,785	898	887	76	283	114	169	341	130	211
25	359	153	206	357	177	180	77	286	119	167	310	113	197
26	318	158	160	368	174	194	78	249	83	166	328	122	206
27	340	166	174	392	192	200	79	290	107	183	303	106	197
28	328	172	156	316	165	151	80～84	1,020	347	673	1,154	408	746
29	242	105	137	352	190	162	80	234	89	145	300	115	185
30～34	1,570	785	785	1,586	775	811	81	213	78	135	237	84	153
30	359	179	180	343	172	171	82	222	72	150	215	82	133
31	279	139	140	340	176	164	83	183	58	125	181	51	130
32	328	146	182	337	162	175	84	168	50	118	221	76	145
33	285	161	124	320	166	154	85～89	529	190	339	677	213	464
34	319	160	159	246	99	147	85	141	52	89	181	59	122
35～39	1,623	820	803	1,536	774	762	86	119	40	79	154	59	95
35	302	155	147	350	171	179	87	117	42	75	139	40	99
36	310	160	150	286	142	144	88	94	36	58	111	32	79
37	318	163	155	305	136	169	89	58	20	38	92	23	69
38	351	170	181	292	166	126	90～94	202	56	146	264	80	184
39	342	172	170	303	159	144	90	63	15	48	75	23	52
40～44	2,078	1,049	1,029	1,627	827	800	91	51	15	36	67	23	44
40	376	185	191	299	159	140	92	46	18	28	56	17	39
41	396	207	189	305	148	157	93	25	5	20	39	8	31
42	408	196	212	318	166	152	94	17	3	14	27	9	18
43	397	194	203	347	172	175	95～99	29	9	20	49	12	37
44	501	267	234	358	182	176	95	11	3	8	21	3	18
45～49	2,603	1,323	1,280	2,076	1,041	1,035	96	8	2	6	13	4	9
45	528	271	257	384	181	203	97	7	4	3	9	2	7
46	600	306	294	392	201	191	98	3	-	3	2	1	1
47	578	298	280	413	209	204	99	-	-	-	4	2	2
48	576	293	283	402	200	202	100歳以上	2	-	2	5	1	4
49	321	155	166	485	250	235	不詳	9	6	3	-	-	-

20. 年齢、男女別人口（続）

(3) 旧天津小湊町

(各年10月1日現在)

年齢	平成7年			平成12年			年齢	平成7年			平成12年		
	総数	男	女	総数	男	女		総数	男	女	総数	男	女
総数	8,172	3,958	4,214	7,672	3,675	3,997	50～54歳	587	296	291	643	330	313
							50	105	39	66	115	60	55
0～4歳	298	167	131	234	117	117	51	129	63	66	143	85	58
0	58	34	24	57	29	28	52	106	54	52	165	76	89
1	55	35	20	45	27	18	53	106	62	44	130	64	66
2	53	24	29	51	27	24	54	141	78	63	90	45	45
3	59	32	27	46	22	24	55～59	568	278	290	572	299	273
4	73	42	31	35	12	23	55	116	61	55	102	41	61
5～9	462	234	228	302	167	135	56	92	51	41	126	61	65
5	72	40	32	59	33	26	57	131	58	73	109	60	49
6	73	39	34	51	34	17	58	125	64	61	105	64	41
7	98	44	54	53	21	32	59	104	44	60	130	73	57
8	111	59	52	65	38	27	60～64	671	311	360	549	260	289
9	108	52	56	74	41	33	60	134	62	72	114	58	56
10～14	507	290	217	461	235	226	61	130	64	66	92	49	43
10	103	59	44	82	49	33	62	132	54	78	125	56	69
11	111	58	53	88	52	36	63	139	70	69	119	56	63
12	117	67	50	100	44	56	64	136	61	75	99	41	58
13	99	60	39	104	52	52	65～69	666	312	354	640	294	346
14	77	46	31	87	38	49	65	143	71	72	128	59	69
15～19	428	225	203	386	201	185	66	145	59	86	128	64	64
15	83	47	36	86	46	40	67	117	59	58	127	49	78
16	85	37	48	77	43	34	68	126	56	70	128	63	65
17	115	68	47	100	55	45	69	135	67	68	129	59	70
18	89	41	48	74	37	37	70～74	524	205	319	600	270	330
19	56	32	24	49	20	29	70	136	68	68	128	62	66
20～24	338	182	156	285	132	153	71	109	38	71	130	49	81
20	64	39	25	53	25	28	72	89	31	58	102	50	52
21	60	32	28	58	24	34	73	91	34	57	119	52	67
22	71	39	32	55	21	34	74	99	34	65	121	57	64
23	66	27	39	55	35	20	75～79	399	159	240	475	179	296
24	77	45	32	64	27	37	75	115	51	64	128	61	67
25～29	366	189	177	373	194	179	76	72	32	40	92	30	62
25	81	44	37	68	37	31	77	76	26	50	82	29	53
26	76	31	45	71	40	31	78	75	30	45	86	30	56
27	84	43	41	86	42	44	79	61	20	41	87	29	58
28	73	48	25	70	32	38	80～84	244	76	168	300	120	180
29	52	23	29	78	43	35	80	67	24	43	93	43	50
30～34	359	174	185	383	194	189	81	46	15	31	54	22	32
30	55	28	27	90	50	40	82	54	17	37	59	19	40
31	68	27	41	74	34	40	83	41	8	33	52	23	29
32	85	43	42	82	37	45	84	36	12	24	42	13	29
33	74	36	38	85	48	37	85～89	108	38	70	131	36	95
34	77	40	37	52	25	27	85	29	7	22	41	16	25
35～39	401	192	209	343	168	175	86	36	12	24	29	5	24
35	83	40	43	57	26	31	87	15	7	8	23	6	17
36	81	35	46	63	26	37	88	17	7	10	19	3	16
37	75	29	46	75	40	35	89	11	5	6	19	6	13
38	79	46	33	71	38	33	90～94	25	8	17	54	16	38
39	83	42	41	77	38	39	90	10	6	4	16	4	12
40～44	559	279	280	384	189	195	91	6	1	5	18	6	12
40	96	51	45	79	39	40	92	3	-	3	10	5	5
41	103	43	60	79	38	41	93	5	1	4	7	1	6
42	101	53	48	70	27	43	94	1	-	1	3	-	3
43	116	57	59	73	45	28	95～99	7	2	5	5	2	3
44	143	75	68	83	40	43	95	3	-	3	3	2	1
45～49	653	341	312	551	272	279	96	2	-	2	-	-	-
45	121	66	55	94	50	44	97	2	2	-	1	-	1
46	144	84	60	97	38	59	98	-	-	-	-	-	-
47	166	79	87	101	52	49	99	-	-	-	1	-	1
48	134	70	64	121	59	62	100歳以上	2	-	2	1	-	1
49	88	42	46	138	73	65	不詳	-	-	-	-	-	-

資料：国勢調査

21. 年齢(5歳階級)、配偶関係、男女別15歳以上人口

(各年10月1日現在)

年齢	15歳以上人口			男				女				
	総数	男	女	未婚	有配偶	死別	離別	未婚	有配偶	死別	離別	
	(平成17年)											
総数	32,223	14,997	17,226	3,998	9,639	711	554	3,283	9,648	3,380	814	
15～19歳	1,516	753	763	752	1	-	-	756	7	-	-	
20～24	1,385	586	799	514	68	-	4	688	100	-	10	
25～29	1,888	854	1,034	577	268	-	9	608	402	1	22	
30～34	2,123	1,070	1,053	500	531	2	37	358	636	1	56	
35～39	1,964	954	1,010	296	620	2	26	188	725	4	84	
40～44	1,782	874	908	245	561	4	56	120	675	12	96	
45～49	1,984	1,003	981	228	710	4	55	78	797	22	80	
50～54	2,594	1,301	1,293	297	917	14	61	86	1,033	56	111	
55～59	3,220	1,613	1,607	267	1,204	27	104	104	1,276	115	104	
60～64	2,745	1,371	1,374	113	1,129	46	73	61	1,075	157	71	
65～69	2,535	1,222	1,313	112	992	52	57	51	921	275	60	
70～74	2,645	1,213	1,432	55	1,007	107	37	58	860	465	40	
75～79	2,464	1,083	1,381	30	874	144	26	42	666	623	41	
80～84	1,794	617	1,177	8	466	129	8	48	363	735	26	
85～89	1,021	333	688	4	222	104	1	22	95	550	7	
90～94	451	119	332	-	59	56	-	13	14	296	3	
95～99	101	28	73	-	10	17	-	2	2	61	3	
100歳以上	11	3	8	-	-	3	-	-	1	7	-	
	(平成22年)											
総数	31,788	14,807	16,981	4,287	9,124	740	613	3,505	9,119	3,346	956	
15～19歳	1,402	687	715	684	2	-	-	710	5	-	-	
20～24	1,403	577	826	535	37	-	3	740	73	-	11	
25～29	1,641	759	882	546	207	-	4	554	297	2	27	
30～34	1,846	887	959	412	443	-	27	333	573	2	48	
35～39	2,155	1,098	1,057	430	616	2	48	275	697	3	80	
40～44	2,009	981	1,028	304	631	3	41	183	708	15	118	
45～49	1,824	900	924	255	558	6	77	126	661	18	118	
50～54	2,008	1,021	987	246	703	10	60	85	784	32	85	
55～59	2,637	1,321	1,316	295	930	20	70	92	1,022	80	120	
60～64	3,296	1,636	1,660	273	1,192	53	112	104	1,252	169	133	
65～69	2,746	1,393	1,353	125	1,111	72	81	66	999	212	72	
70～74	2,408	1,127	1,281	95	906	70	54	59	799	359	60	
75～79	2,405	1,042	1,363	51	824	142	23	61	662	604	30	
80～84	2,019	817	1,202	27	616	163	9	53	415	692	36	
85～89	1,259	372	887	7	257	103	4	38	147	682	12	
90～94	544	148	396	2	77	69	-	19	22	345	3	
95～99	169	38	131	-	13	25	-	7	3	117	3	
100歳以上	17	3	14	-	1	2	-	-	-	14	-	

21. 年齢 (5歳階級)、配偶関係、男女別15歳以上人口 (続)

(各年10月1日現在)

年齢	15歳以上人口			男				女				
	総数	男	女	未婚	有配偶	死別	離別	未婚	有配偶	死別	離別	
(平成27年)												
総数	30,280	14,162	16,118	4,176	8,468	733	640	3,470	8,388	3,074	982	
15～19歳	1,308	625	683	624	-	-	-	674	4	-	-	
20～24	1,501	571	930	536	23	-	3	825	47	-	4	
25～29	1,435	697	738	494	175	-	5	441	240	-	28	
30～34	1,542	760	782	366	351	-	21	282	444	1	39	
35～39	1,736	854	882	331	473	1	45	212	586	2	67	
40～44	2,101	1,076	1,025	366	655	2	42	233	687	5	92	
45～49	1,982	969	1,013	275	621	6	55	185	681	19	119	
50～54	1,735	863	872	233	544	4	75	107	619	31	108	
55～59	1,991	995	996	213	694	12	68	78	773	50	93	
60～64	2,654	1,314	1,340	264	933	31	75	84	1,009	100	136	
65～69	3,238	1,605	1,633	241	1,170	68	112	115	1,155	223	132	
70～74	2,617	1,301	1,316	120	1,012	84	73	57	890	299	59	
75～79	2,162	986	1,176	64	782	99	34	62	604	451	47	
80～84	1,982	815	1,167	34	593	165	21	45	406	679	27	
85～89	1,402	503	899	12	333	149	7	42	188	644	22	
90～94	679	175	504	3	91	77	4	23	51	421	7	
95～99	183	46	137	-	18	28	-	5	4	125	2	
100歳以上	32	7	25	-	-	7	-	-	-	24	-	
(令和2年)												
総数	28,580	13,361	15,219	4,102	7,617	654	620	3,512	7,567	2,778	959	
15～19歳	1,350	668	682	660	4	1	-	664	7	-	-	
20～24	1,516	596	920	519	27	-	2	805	36	-	3	
25～29	1,338	627	711	435	138	-	6	469	190	-	13	
30～34	1,212	600	612	309	258	-	10	244	323	2	31	
35～39	1,367	664	703	283	337	1	28	196	440	1	57	
40～44	1,694	831	863	283	486	2	48	179	579	6	86	
45～49	2,031	1,039	992	326	631	7	60	225	639	11	102	
50～54	1,935	954	981	252	594	9	75	176	647	25	114	
55～59	1,744	869	875	227	551	8	70	113	605	34	109	
60～64	2,018	1,004	1,014	201	685	17	71	86	752	78	86	
65～69	2,589	1,265	1,324	238	891	42	68	84	933	159	124	
70～74	3,066	1,489	1,577	207	1,062	87	90	109	1,015	310	110	
75～79	2,340	1,140	1,200	90	862	109	56	42	715	368	48	
80～84	1,835	783	1,052	45	584	108	27	43	413	519	46	
85～89	1,450	525	925	20	363	123	6	43	204	625	19	
90～94	797	247	550	5	119	110	3	21	59	437	9	
95～99	247	55	192	2	24	26	-	11	10	161	2	
100歳以上	51	5	46	-	1	4	-	2	-	42	-	

注) 総数には配偶関係不詳を含む。

資料: 国勢調査

22. 県内各市および安房郡内町村の年齢構造割合

(令和2年10月1日現在)

市町村	人口総数	年齢構造の割合					
		0歳～14歳		15歳～64歳		65歳以上	
		人口	割合	人口	割合	人口	割合
千葉県	6,284,480	734,496	11.9	3,715,691	60.4	1,699,991	27.6
市部	6,087,646	717,331	12.0	3,613,984	60.7	1,626,939	27.3
千葉市	974,951	110,929	11.9	569,887	61.2	249,963	26.9
銚子市	58,431	4,470	7.7	31,241	54.1	22,053	38.2
市川市	496,676	57,265	11.8	323,110	66.8	103,359	21.4
船橋市	642,907	80,576	12.8	396,514	63.0	152,773	24.3
館山市	45,153	4,121	9.6	21,071	49.1	17,734	41.3
木更津市	136,166	17,144	12.8	79,146	59.2	37,370	28.0
松戸市	498,232	56,850	11.6	305,487	62.4	127,595	26.0
野田市	152,638	17,426	11.6	86,231	57.2	47,051	31.2
茂原市	86,782	8,635	10.1	47,894	56.1	28,774	33.7
成田市	132,906	16,794	12.9	81,731	62.9	31,352	24.1
佐倉市	168,743	18,589	11.1	94,196	56.1	55,000	32.8
東金市	58,219	6,040	10.6	33,761	59.3	17,163	30.1
旭市	63,745	7,170	11.4	36,134	57.2	19,843	31.4
習志野市	176,197	22,186	12.8	111,019	63.9	40,483	23.3
柏市	426,468	53,333	12.8	251,739	60.6	110,212	26.5
勝浦市	16,927	1,145	6.8	8,357	49.8	7,290	43.4
市原市	269,524	30,046	11.4	154,641	58.7	78,661	29.9
流山市	199,849	31,172	15.9	118,860	60.6	46,047	23.5
八千代市	199,498	25,580	12.9	122,780	61.7	50,490	25.4
我孫子市	130,510	14,296	11.1	74,457	57.9	39,879	31.0
鴨川市	32,116	2,991	9.5	16,205	51.3	12,375	39.2
鎌ヶ谷市	109,932	12,558	11.7	63,683	59.1	31,488	29.2
君津市	82,206	8,427	10.5	45,829	56.8	26,366	32.7
富津市	42,465	3,665	8.8	21,976	52.6	16,118	38.6
浦安市	171,362	21,564	12.8	116,855	69.4	29,971	17.8
四街道市	93,576	12,477	13.5	53,027	57.3	27,066	29.2
袖ヶ浦市	63,883	8,622	13.7	37,221	59.2	17,057	27.1
八街市	67,455	6,273	9.4	39,431	59.2	20,912	31.4
印西市	102,609	16,789	16.4	61,663	60.4	23,698	23.2
白井市	62,441	8,616	13.9	36,076	58.4	17,101	27.7
富里市	49,735	5,381	10.9	29,894	60.6	14,035	28.5
南房総市	35,831	3,001	8.4	15,867	44.4	16,895	47.2
匝瑳市	35,040	3,471	9.9	18,984	54.2	12,581	35.9
香取市	72,356	6,637	9.3	38,325	53.5	26,659	37.2
山武市	48,444	4,321	9.0	26,518	55.1	17,329	36.0
いすみ市	35,544	3,162	8.9	17,316	48.7	15,065	42.4
大網白里市	48,129	5,090	10.7	26,858	56.3	15,770	33.0
鋸南町	6,993	519	7.4	3,109	44.5	3,361	48.1

注) 人口総数は年齢不詳を含むので各項目の和と一致しない。

資料：国勢調査

23. 世帯人員別一般世帯数、一般世帯人員および1世帯当たり人員 (令和2年10月1日現在)

総数	世帯人員が1人	一般世帯									一般世帯人員	1世帯当たり人員
		2人	3人	4人	5人	6人	7人	8人	9人	10人以上		
14,533	6,016	4,257	2,118	1,280	564	200	75	17	5	1	30,744	2.12

資料：国勢調査

24. 世帯の経済構成別一般世帯数 (令和2年10月1日現在)

総数	農林漁業就業者世帯	農林漁業・非農林漁業就業者混合世帯	非農林漁業就業者世帯	非就業者世帯	分類不能の世帯
14,533	460	451	8,102	5,095	425

注) 総数には分類不能の世帯を含む。

資料：国勢調査

25. 夜間(常住)人口、昼間人口、人口集中地区人口および面積、人口密度

(1) 新鴨川市 (各年10月1日現在)

年次	面積(km ²)	人 口					人口集中地区	人口密度(人/km ²)
		夜間	昼間	流出入人口状況				
				流出入の差	流入	流出		
平成17年	191.30	36,406	37,337	931	4,303	3,372	-	-
22	191.30	35,766	36,668	902	4,127	3,225	-	-
27	191.14	33,932	34,979	1,047	4,157	3,110	-	-
令和2年	191.14	32,116	33,281	1,165	4,008	2,843	-	-

(2) 旧鴨川市

年次	面積(km ²)	人 口					人口集中地区	人口密度(人/km ²)
		夜間	昼間	流出入人口状況				
				流出入の差	流入	流出		
平成2年	147.20	31,208	32,339	1,131	4,240	3,109	5,157	5,157.0
7	147.29	31,102	32,535	1,433	4,588	3,155	5,075	4,126.0
12	147.35	29,981	31,430	1,449	4,727	3,278	-	-

(3) 旧天津小湊町

年次	面積(km ²)	人 口					人口集中地区	人口密度(人/km ²)
		夜間	昼間	流出入人口状況				
				流出入の差	流入	流出		
平成2年	43.89	8,634	7,516	△ 1,118	819	1,937	-	-
7	43.95	8,172	7,139	△ 1,033	880	1,913	-	-
12	43.95	7,672	6,705	△ 967	883	1,850	-	-

資料：国勢調査

26. 世帯の家族類型別一般世帯数、一般世帯人員、親族人員および1世帯当たり親族人員

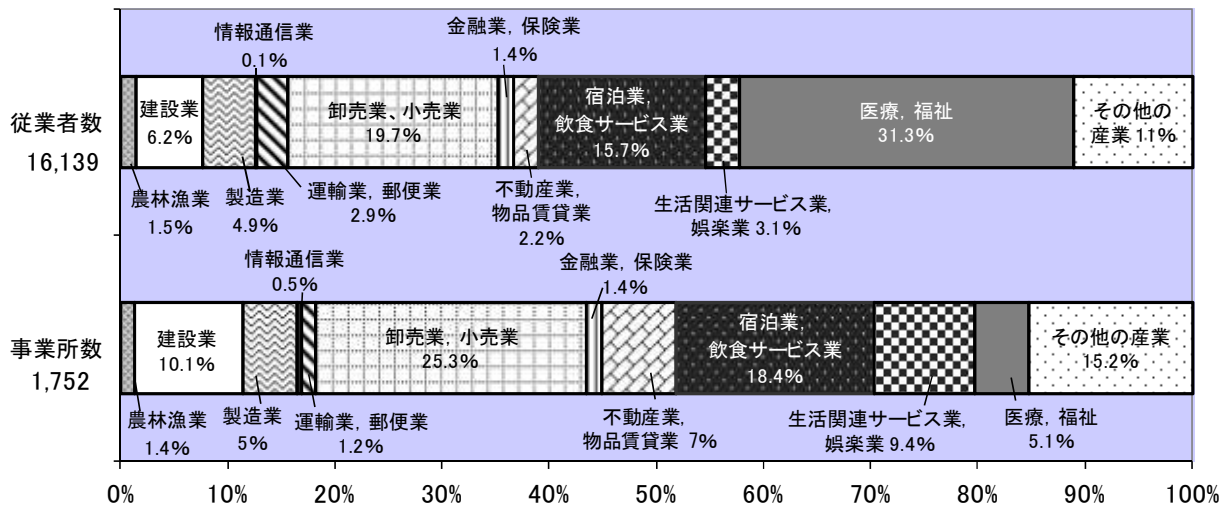
(令和2年10月1日現在)

区 分	一 般 世帯数	一般世帯 人 員	(再掲)			(再掲)			(再掲)	
			6歳未満親族のいる一般世帯			18歳未満親族のいる一般世帯			3世代世帯	
			世帯数	世帯人員	6歳未満 世帯人員	世帯数	世帯人員	18歳未満 世帯人員	世帯数	世帯人員
総 数	14,533	30,744	771	3,278	1,038	2,105	8,761	3,635	916	4,504
親 族 世 帯	8,407	24,458	768	3,266	1,034	2,094	8,719	3,614	914	4,494
核 家 族 世 帯	6,877	18,095	596	2,287	812	1,540	5,777	2,691	-	-
夫婦のみの世帯	2,999	5,998	-	-	-	-	-	-	-	-
夫婦と子供から成る世帯	2,574	9,170	561	2,180	764	1,333	5,197	2,347	-	-
男親と子供から成る世帯	223	491	-	-	-	19	51	30	-	-
女親と子供から成る世帯	1,081	2,436	35	107	48	188	529	314	-	-
そ の 他 の 親 族 世 帯	1,530	6,363	172	979	222	554	2,942	923	914	4,494
夫婦と両親から成る世帯	79	316	-	-	-	-	-	-	-	-
夫婦とひとり親から成る世帯	278	834	-	-	-	-	-	-	-	-
夫婦,子供と両親から成る世帯	222	1,301	53	322	73	157	952	302	222	1,301
夫婦,子供とひとり親から成る世帯	352	1,612	43	213	55	163	803	278	352	1,612
夫婦と他の親族(親,子供を含まない) から成る世帯	56	175	1	3	1	11	38	13	-	-
夫婦,子供と他の親族(親を含まない) から成る世帯	125	572	23	114	27	84	398	113	115	525
夫婦,親と他の親族(子供を含まない) から成る世帯	36	193	10	68	12	13	84	19	15	88
夫婦,子供,親と他の親族から成る世帯	69	451	31	212	38	59	398	103	69	451
兄弟姉妹のみから成る世帯	125	263	-	-	-	-	-	-	-	-
他に分類されない親族世帯	188	646	11	47	16	67	269	95	141	517
非 親 族 を 含 む 世 帯	98	239	3	12	4	9	40	19	2	10
単 独 世 帯	6,016	6,016	-	-	-	2	2	2	-	-
不 詳	12	31	-	-	-	-	-	-	-	-

資料：国勢調査

V 事業所

産業(大分類)別民営事業所数および従業者数の構成比



資料：令和3年経済センサス-活動調査

※「その他の産業」は、「電気・ガス・熱供給・水道業」、「学术研究, 専門・技術サービス業」、「教育, 学習支援業」、「複合サービス事業」及び「サービス業（他に分類されないもの）」の計である。

27. 産業（大分類）別民営事業所数および従業者数

産業大分類	(2月1日現在)		(7月1日現在)	
	平成24年		平成26年	
	事業所数	従業者数	事業所数	従業者数
全産業（公務を除く、事業内容等不詳を含む）	2,085	...	1,977	...
全産業（公務を除く）	2,011	16,324	1,959	15,862
農林漁業	17	190	15	132
鉱業，採石業，砂利採取業	1	12	-	-
建設業	202	945	195	874
製造業	116	1,048	119	947
電気・ガス・熱供給・水道業	-	-	-	-
情報通信業	9	43	8	21
運輸業，郵便業	37	619	30	523
卸売業，小売業	567	3,397	532	3,178
金融業，保険業	22	226	23	229
不動産業，物品賃貸業	111	250	115	254
学術研究，専門・技術サービス業	43	154	42	149
宿泊業，飲食サービス業	414	3,125	397	2,819
生活関連サービス業，娯楽業	195	641	194	617
教育，学習支援業	39	481	43	532
医療，福祉	83	4,084	87	4,550
複合サービス事業	22	175	22	239
サービス業（他に分類されないもの）	133	934	137	798

産業大分類	(6月1日現在)		(6月1日現在)	
	平成28年		令和3年	
	事業所数	従業者数	事業所数	従業者数
全産業（公務を除く、事業内容等不詳を含む）	1,921	...	1,871	...
全産業（公務を除く）	1,900	16,185	1,752	16,139
農林漁業	15	137	24	237
鉱業，採石業，砂利採取業	-	-	-	-
建設業	186	953	177	1,000
製造業	114	967	88	800
電気・ガス・熱供給・水道業	-	-	2	7
情報通信業	4	12	8	19
運輸業，郵便業	27	505	21	464
卸売業，小売業	512	3,172	443	3,173
金融業，保険業	24	227	25	234
不動産業，物品賃貸業	122	282	123	357
学術研究，専門・技術サービス業	43	130	52	160
宿泊業，飲食サービス業	384	2,956	323	2,526
生活関連サービス業，娯楽業	190	627	165	502
教育，学習支援業	40	657	40	756
医療，福祉	87	4,751	89	5,048
複合サービス事業	22	236	20	205
サービス業（他に分類されないもの）	130	573	152	651

資料：平成24年経済センサス-活動調査・平成26年経済センサス-基礎調査
平成28年経済センサス-活動調査・令和3年経済センサス-活動調査

※令和元年経済センサス-基礎調査では、調査方法の変更に伴い産業（大分類）別事業所数および従業者数の全数調査を行っていない。

※令和3年経済センサス-活動調査では、「国税庁法人番号公表サイト」情報の活用により、従来の調査よりも幅広く事業所を捉えており、単純比較ができないことから、平成28年経済センサス-活動調査以前の結果については参考として表章している。

28. 産業（大分類）常用雇用者規模別事業所数および従業者数

（令和3年6月1日現在）

	総 数		民 営							
			総数		1～4人		5～9人		10～19人	
	事業所数	従業者数	事業所数	従業者数	事業所数	従業者数	事業所数	従業者数	事業所数	従業者数
全 産 業	1,825	17,311	1,752	16,139	1,168	2,275	277	1,826	169	2,317
農 林 漁 業	24	237	24	237	10	26	8	57	2	26
鉱業，採石業，砂利採取業	-	-	-	-	-	-	-	-	-	-
建 設 業	177	1,000	177	1,000	117	235	38	247	15	189
製 造 業	88	800	88	800	49	106	20	138	10	140
電気・ガス・熱供給・水道業	5	32	2	7	2	7	-	-	-	-
情 報 通 信 業	8	19	8	19	7	12	1	7	-	-
運 輸 業 ， 郵 便 業	21	464	21	464	5	13	5	34	5	69
卸 売 業 ， 小 売 業	443	3,173	443	3,173	270	557	80	512	60	829
金 融 業 ， 保 険 業	25	234	25	234	14	36	1	5	6	84
不 動 産 業 ， 物 品 賃 貸 業	123	357	123	357	107	175	12	72	2	30
学術研究，専門・技術サービス業	55	182	52	160	42	84	9	63	1	13
宿 泊 業 ， 飲 食 サ ー ビ ス 業	324	2,531	323	2,526	216	422	52	339	30	409
生活関連サービス業，娯楽業	166	523	165	502	145	264	11	77	7	82
教 育 ， 学 習 支 援 業	72	1,079	40	756	25	39	2	16	4	70
医 療 ， 福 祉	94	5,292	89	5,048	27	59	20	135	16	219
複 合 サ ー ビ ス 事 業	20	205	20	205	10	31	7	46	2	33
サービス業(他に分類されないもの)	156	718	152	651	122	209	11	78	9	124
公務(他に分類されるものを除く)	24	465	-	-	-	-	-	-	-	-

	民 営					国、地方公共団体	
	20～29人		30人以上		出向・派遣従業者のみ		
	事業所数	従業者数	事業所数	従業者数	事業所数	事業所数	従業者数
全 産 業	56	1,344	77	8,377	5	73	1,172
農 林 漁 業	1	20	3	108	-	-	-
鉱業，採石業，砂利採取業	-	-	-	-	-	-	-
建 設 業	3	78	4	251	-	-	-
製 造 業	4	86	5	330	-	-	-
電気・ガス・熱供給・水道業	-	-	-	-	-	3	25
情 報 通 信 業	-	-	-	-	-	-	-
運 輸 業 ， 郵 便 業	1	23	5	325	-	-	-
卸 売 業 ， 小 売 業	21	497	11	778	1	-	-
金 融 業 ， 保 険 業	2	48	2	61	-	-	-
不 動 産 業 ， 物 品 賃 貸 業	1	21	1	59	-	-	-
学術研究，専門・技術サービス業	-	-	-	-	-	3	22
宿 泊 業 ， 飲 食 サ ー ビ ス 業	8	208	17	1,148	-	1	5
生活関連サービス業，娯楽業	1	23	1	56	-	1	21
教 育 ， 学 習 支 援 業	3	67	5	564	1	32	323
医 療 ， 福 祉	6	156	19	4,479	1	5	244
複 合 サ ー ビ ス 事 業	-	-	1	95	-	-	-
サービス業(他に分類されないもの)	5	117	3	123	2	4	67
公務(他に分類されるものを除く)	-	-	-	-	-	24	465

資料：経済センサス-活動調査

29. 地区別、産業（大分類）別事業所数

(令和3年6月1日現在)

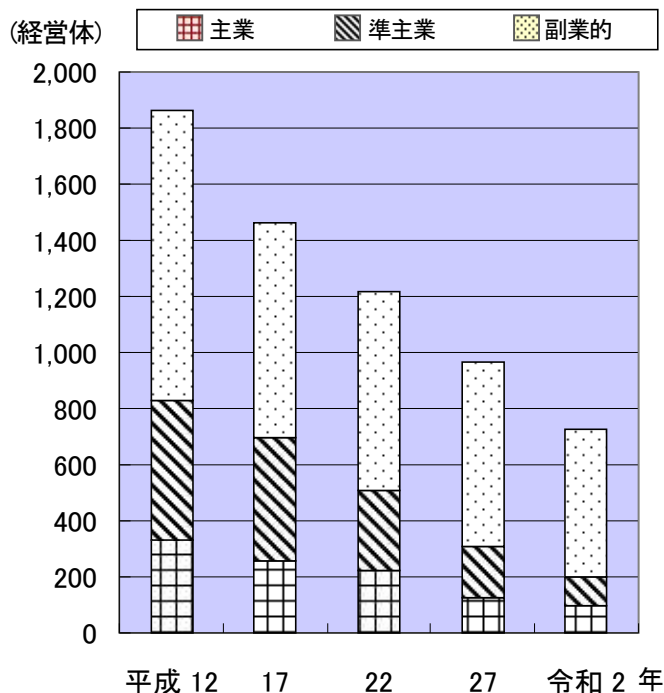
地区	総数	農林漁業	鉱業、 採石業、 砂利採取業	建設業	製造業	電気・ ガス・ 熱供給・ 水道業	情報 通信業	運輸業、 郵便業	卸売業、 小売業
総数	1,825	24	-	177	88	5	8	21	443
鴨川	581	7	-	46	23	1	1	8	158
東条	320	1	-	36	5	2	3	4	66
西条	135	1	-	15	4	-	-	2	38
田原	81	-	-	10	7	-	-	-	16
大山	49	4	-	3	6	-	2	-	8
吉尾	78	4	-	4	6	-	-	3	23
主基	50	2	-	3	6	-	-	-	9
曾呂	43	1	-	5	1	-	-	1	9
太海	85	-	-	8	3	-	-	-	15
江見	68	-	-	11	5	-	-	-	17
小湊	138	2	-	8	7	2	-	2	29
天津	197	2	-	28	15	-	2	1	55

地区	金融業、 保険業	不動産業、 物品賃 貸業	学術研究、 専門・技術 サービス業	宿泊業、 飲食サ ービス業	生活関連 サービス業、 娯楽業	教育、 学習 支援業	医療、 福祉	複合 サービス 事業	サービス業 (他に分類 されないも の)	公務 (他に分類 されるもの を除く)
総数	25	123	55	324	166	72	94	20	156	24
鴨川	13	45	25	107	52	25	22	3	38	7
東条	5	37	10	68	24	14	22	1	20	2
西条	2	9	7	14	16	4	10	2	10	1
田原	-	5	1	10	9	5	1	1	16	-
大山	-	-	3	6	5	1	1	1	7	2
吉尾	-	1	1	9	3	4	8	2	8	2
主基	-	2	-	4	7	1	3	1	11	1
曾呂	-	1	2	9	5	3	2	1	3	-
太海	1	3	-	28	7	3	11	1	4	1
江見	-	1	1	9	8	1	3	2	8	2
小湊	2	12	3	28	16	2	4	3	15	3
天津	2	7	2	32	14	9	7	2	16	3

資料：経済センサス-活動調査

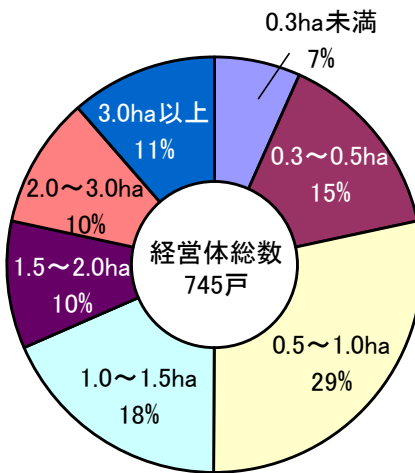
VI 農林水産業

主副業別経営体数の推移(各年2月1日)



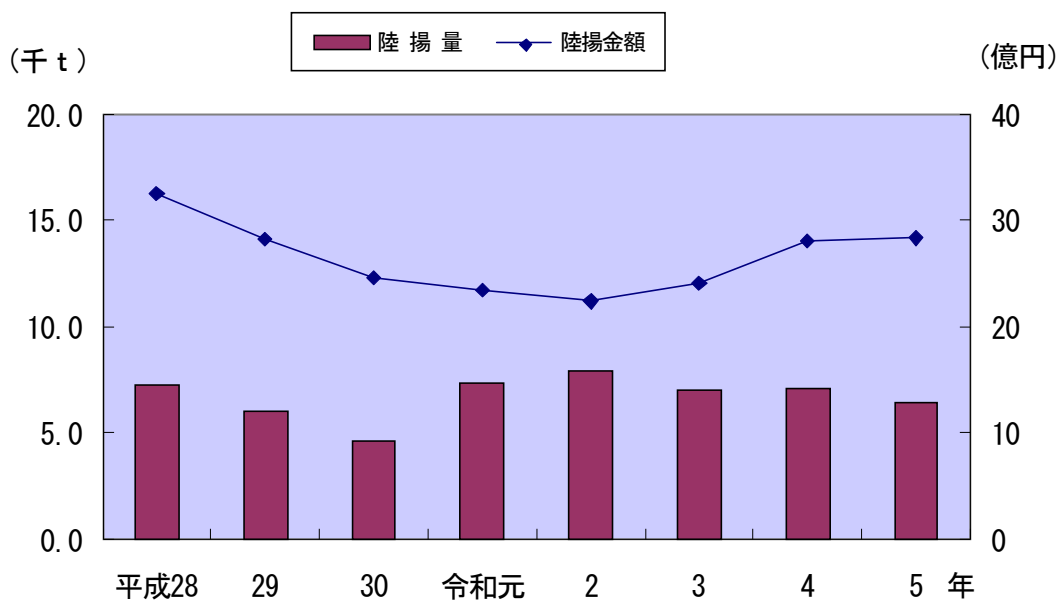
資料：農林業センサス

経営耕地面積規模別経営体数割合 (令和2年2月1日現在)



資料：農林業センサス

水産物陸揚量および陸揚金額の推移 (属地)



資料：農林水産課

30. 地区・経営耕地種類別面積

(各年2月1日現在) 単位: ha

年・旧町村	総数	田	畑	樹園地
平成 17 年	1,508	1,343	143	22
旧鴨川市	1,479	1,316	141	22
旧天津小湊町	29	27	2	0
22	1,461	1,323	116	23
旧鴨川市	1,436	1,302	114	21
旧天津小湊町	26	21	3	1
27	1,346	1,235	90	20
旧鴨川市	1,331	1,222	89	19
旧天津小湊町	X	X	X	X
令和 2 年	1,217	1,128	76	13
(旧町村別)				
江見	17	4	13	-
太海	5	4	1	-
曾呂	52	33	17	2
大山	103	95	6	3
吉尾	218	207	9	2
主基	247	239	7	1
田原	191	186	4	0
鴨川	54	51	2	-
西条	124	118	4	3
東条	198	185	11	2
天津	3	3	1	-
小湊	5	4	0	-
龜山	-	-	-	-

資料: 農林業センサス

注) 旧町村の内訳は、昭和25年2月1日現在の町村である。

面積は単位未満を四捨五入しており、合計とその内訳の計が一致しないことがある。

農業経営体(※)の数値である。

※農業経営体……次のいずれかに該当する事業を行う者。

①経営耕地面積が30a以上の規模の農業

②生産または作業に係る面積・頭数等が、次のいずれかの基準以上の農業

ア 露地野菜作付面積 15a イ 施設野菜栽培面積 350㎡ ウ 果樹栽培面積 10a エ 露地花き栽培面積 10a

オ 施設花き栽培面積 250㎡ カ 搾乳牛飼養頭数 1頭 キ 肥育牛飼養頭数 1頭 ク 豚飼養頭数 15頭

ケ 採卵鶏飼養羽数 150羽 コ ブロイラー年間出荷羽数 1,000羽

サ その他1年間における農産物の総販売金額50万円に相当する事業の規模

③農作業の受託の事業

31. 地区・主副業別経営体数

(各年2月1日現在) 単位: 経営体

年・旧町村	総数	主業	65歳未満の農業専従者がいる		準主業	65歳未満の農業専従者がいる		副業的
平成 12 年	1,867	331	264		500	150		1,036
旧鴨川市	1,801	323	259		487	147		991
旧天津小湊町	66	8	5		13	3		45
17	1,463	257	206		444	127		762
旧鴨川市	1,419	255	204		422	122		742
旧天津小湊町	44	2	2		22	5		20
22	1,218	224	179		285	91		709
旧鴨川市	1,187	219	176		274	87		694
旧天津小湊町	31	5	3		11	4		15
27	965	126	104		183	49		656
旧鴨川市	946	124	102		183	49		639
旧天津小湊町	19	2	2		-	-		17
令和 2 年	729	97	74		106	27		526
(旧町村別)								
江見	27	6	6		1	1		20
太海	11	1	1		3	-		7
曾呂	61	10	9		9	3		42
大山	85	6	4		8	1		71
吉尾	99	11	9		9	2		79
主基	127	17	13		18	3		92
田原	109	16	9		16	2		77
鴨川	35	4	4		10	4		21
西条	73	10	5		15	2		48
東条	89	15	13		15	7		59
天津	5	1	1		1	1		3
小湊	8	-	-		1	1		7
亀山	-	-	-		-	-		-

資料: 農林業センサス

注) 平成12、17、22、27年は販売農家(※)、令和2年は農業経営体(個人経営体)の数値である。
旧町村の内訳は、昭和25年2月1日現在の町村である。

※販売農家……経営耕地面積が30a以上又は1年間における農産物販売金額が50万円以上の農家

32. 地区別農業経営体世帯員数および農業従事者数

(各年2月1日現在)

年・旧町村	常住世帯人員							
	総数			14歳以下		15歳以上		農業従事者数
	計	男	女	計	(うち)男	計	(うち)男	
平成 12 年	8,802	4,314	4,488	957	471	7,845	3,843	5,908
旧鴨川市	8,400	4,116	4,284	921	450	7,479	3,666	5,650
旧天津小湊町	402	198	204	36	21	366	177	258
17	5,618	2,767	2,851	557	272	5,061	2,495	3,874
旧鴨川市	5,449	2,685	2,764	546	265	4,903	2,420	3,758
旧天津小湊町	169	82	87	11	7	158	75	116
22	4,328	2,125	2,203	369	182	3,959	1,943	3,012
旧鴨川市	4,214	2,070	2,144	358	178	3,856	1,892	2,935
旧天津小湊町	114	55	59	11	4	103	51	77
27	3,190	1,612	1,578	239	126	2,951	1,486	2,270
旧鴨川市	3,128	1,582	1,546	231	123	2,897	1,459	2,230
旧天津小湊町	62	30	32	8	3	54	27	40
令和 2 年	2,129	1,098	1,031	115	68	2,014	1,030	1,563
(旧町村別)								
江見	72	34	38	2	1	70	33	54
太海	24	14	10	-	-	24	14	21
曾呂	171	91	80	5	4	166	87	123
大山	231	124	107	11	5	220	119	172
吉尾	276	141	135	19	9	257	132	207
主基	358	193	165	23	16	335	177	277
田原	312	163	149	21	13	291	150	227
鴨川	125	62	63	7	4	118	58	84
西条	228	114	114	8	5	220	109	167
東条	289	140	149	14	9	275	131	205
天津	17	9	8	3	1	14	8	11
小湊	26	13	13	2	1	24	12	15
亀山	-	-	-	-	-	-	-	-

資料：農林業センサス

注) 平成17、22、27年は販売農家の数値、令和2年は農業経営体(個人経営体)の数値である。
旧町村の内訳は、昭和25年2月1日現在の町村である。

33. 地区・経営耕地面積規模別経営体数

(各年2月1日現在) 単位：戸

年・旧町村	総数	0.3ha未満	0.3~0.5	0.5~1.0	1.0~1.5	1.5~2.0	2.0~3.0	3.0ha以上
平成 17 年	1,471	62	281	600	296	125	65	42
旧鴨川市	1,425	60	266	575	294	124	64	42
旧天津小湊町	46	2	15	25	2	1	1	-
22	1,237	61	189	480	255	124	68	60
旧鴨川市	1,205	60	181	464	252	123	65	60
旧天津小湊町	32	1	8	16	3	1	3	-
27	984	49	147	337	191	104	82	74
旧鴨川市	965	49	142	326	190	103	81	74
旧天津小湊町	19	-	5	11	1	1	1	-
令和 2 年	745	50	111	212	137	74	76	85
(旧町村別)								
江見	27	15	8	1	1	-	1	1
太海	11	1	7	3	-	-	-	-
曾呂	62	8	18	23	6	2	4	1
大山	88	4	19	41	15	1	2	6
吉尾	102	3	14	26	20	9	15	15
主基	129	2	12	33	25	17	20	20
田原	110	2	6	28	27	22	9	16
鴨川	36	1	6	9	9	2	5	4
西条	74	-	3	19	19	10	15	8
東条	93	11	16	22	15	11	4	14
天津	5	2	-	2	-	-	1	-
小湊	8	1	2	5	-	-	-	-
亀山	-	-	-	-	-	-	-	-

資料：農林業センサス

注) 農業経営体の数値である。

旧町村の内訳は、昭和25年2月1日現在の町村である。

34. 地区別家畜・家きん飼養経営体数および頭羽数

(各年2月1日現在) 単位: 頭・羽

年・旧町村	乳用牛		肉用牛		豚		採卵鶏	
	飼養 経営体数	飼養頭数	飼養 経営体数	飼養頭数	飼養 経営体数	飼養頭数	飼養 経営体数	飼養羽数 (100羽)
平成 17 年	52	X	20	936	2	X	9	62
旧鴨川市	50	1,623	20	936	2	X	9	62
旧天津小湊町	2	X	-	-	-	-	-	-
22	38	1,523	18	661	2	X	7	50
旧鴨川市	37	X	18	661	2	X	7	50
旧天津小湊町	1	X	-	-	-	-	-	-
27	29	1,211	18	X	-	-	3	2
旧鴨川市	28	X	18	X	-	-	3	2
旧天津小湊町	1	X	-	-	-	-	-	-
令和 2 年	18	760	12	445	-	-	2	X
(旧町村別)								
江見	2	X	1	X	-	-	-	-
太海	-	-	-	-	-	-	-	-
曾呂	7	233	5	43	-	-	-	-
大山	1	X	-	-	-	-	-	-
吉尾	1	X	4	375	-	-	-	-
主基	5	90	-	-	-	-	-	-
田原	1	X	1	X	-	-	1	X
鴨川	-	-	-	-	-	-	1	X
西条	-	-	-	-	-	-	-	-
東条	-	-	1	X	-	-	-	-
天津	1	X	-	-	-	-	-	-
小湊	-	-	-	-	-	-	-	-
亀山	-	-	-	-	-	-	-	-

資料: 農林業センサス

注) 農業経営体の数値である。

旧町村の内訳は、昭和25年2月1日現在の町村である。

35. 地区別施設園芸の類別作付(栽培)経営体数および面積 (各年2月1日現在) 単位: 面積a

年・旧町村	野菜類		果樹		花き類・花木		その他	
	施設作付(栽培)経営体数	面積	施設作付(栽培)経営体数	面積	施設作付(栽培)経営体数	面積	施設作付(栽培)経営体数	面積
平成 22 年	82	898	1	X	94	X	3	13
旧鴨川市	79	X	1	X	94	X	3	13
旧天津小湊町	3	X	-	-	-	-	-	-
27	66	X	3	X	74	1,074	3	38
旧鴨川市	65	X	3	X	74	1,074	3	38
旧天津小湊町	1	X	-	-	-	-	-	-
令和 2 年	46	611	4	79	39	578	1	x
(旧町村別)								
江見	-	-	-	-	20	275	-	-
太海	-	-	-	-	2	x	-	-
曾呂	1	x	-	-	4	59	-	-
大山	2	x	-	-	2	x	-	-
吉尾	5	53	-	-	1	x	-	-
主基	3	80	-	-	-	-	-	-
田原	3	38	-	-	1	x	-	-
鴨川	7	53	2	x	-	-	-	-
西条	4	100	2	x	7	134	1	x
東条	18	248	-	-	2	x	-	-
天津	2	x	-	-	-	-	-	-
小湊	1	x	-	-	-	-	-	-
亀山	-	-	-	-	-	-	-	-

注) 農業経営体の数値である。

資料: 農林業センサス

旧町村の内訳は、昭和25年2月1日現在の町村である。

36. 地区・果樹種目別栽培経営体数および栽培面積

(各年2月1日現在) 単位：面積ha

年・旧町村	ぶどう		かき		かんきつ類		びわ		その他	
	栽培 経営体数	面積	栽培 経営体数	面積	栽培 経営体数	面積	栽培 経営体数	面積	栽培 経営体数	面積
平成 22 年	3	…	4	…	73	…	1	…	24	…
旧鴨川市	3	…	4	…	72	…	1	…	24	…
旧天津小湊町	-	-	-	-	1	…	-	-	-	-
27	3	1	7	0	70	X	1	X	20	X
旧鴨川市	3	1	7	0	70	X	1	X	20	X
旧天津小湊町	-	-	-	-	-	-	-	-	-	-
令和 2 年	3	X	X	X	35	X	-	-	X	X
(旧町村別)										
江見	-	-	X	X	-	-	-	-	X	X
太海	-	-	X	X	-	-	-	-	X	X
曾呂	-	-	X	X	3	0	-	-	X	X
大山	-	-	X	X	11	3	-	-	X	X
吉尾	-	-	X	X	5	X	-	-	X	X
主基	-	-	X	X	4	X	-	-	X	X
田原	-	-	X	X	2	X	-	-	X	X
鴨川	-	-	X	X	1	X	-	-	X	X
西条	1	X	X	X	5	X	-	-	X	X
東条	2	X	X	X	4	1	-	-	X	X
天津	-	-	X	X	-	-	-	-	X	X
小湊	-	-	X	X	-	-	-	-	X	X
亀山	-	-	X	X	-	-	-	-	X	X

注) 農業経営体の数値である。

資料：農林業センサス

旧町村の内訳は、昭和25年2月1日現在の町村である。

37. 作物別作付（栽培）経営体数および作付（栽培）面積

(令和2年2月1日現在)

区分	稲 (飼料用を除く)	麦類	雑穀	いも類	豆類
経営体数	626	X	1	18	34
作付(栽培)面積(ha)	1,046	X	X	X	X

(続)

区分	工芸農作物	野菜類	花き類・花木	その他 (飼料用稲を含む)
経営体数	X	129	63	25
作付(栽培)面積(ha)	X	31	13	X

注) 農業経営体の数値である。

資料：農林業センサス

38. 農業産出額（推計）

単位：千万円

年	合計 ①+② +③	耕 種								
		耕種計 ①	米	麦 類	雑 穀	豆 類	いも類	野 菜	果 実	花 き
平成 26 年	352	247	126	-	0	1	2	64	3	48
27	357	253	126	-	-	1	2	72	4	47
28	391	279	150	-	-	1	2	74	4	47
29	403	290	165	-	-	1	2	70	5	46
30	394	287	166	-	-	2	2	64	5	48
令和 元 年	312	226	155	-	-	2	1	40	3	24
2	284	205	135	-	-	2	1	41	3	22
3	269	183	109	-	-	2	1	40	5	26
4	270	187	108	-	-	3	1	44	4	27

(続)

年	耕 種		畜 産						加 工 農産物 ③	
	工 芸 農産物	その他 作物	畜産計 ②	肉用牛	乳用牛	生 乳	豚	鶏		その他 畜産物
平成 26 年	-	2	105	16	89	78	-	0	0	-
27	-	2	104	14	90	80	-	0	0	-
28	-	2	112	13	99	80	-	0	0	-
29	-	1	113	16	97	76	-	0	0	-
30	-	1	107	11	96	77	-	0	0	-
令和 元 年	1	X	85	13	73	57	-	0	0	-
2	1	1	80	12	68	56	-	0	0	-
3	0	1	86	17	69	57	-	0	0	-
4	0	X	83	18	65	57	-	0	0	-

資料：農林水産省「市町村別農業産出額（推計）」

注）都道府県別農業産出額（品目別）を農林業センサス又は作物統計調査を用いて市町村別に按分した加工統計である。

39. 地区・農産物販売額規模別経営体数

(各年2月1日現在)

年・旧町村	総数	なし	50万円 未満	50～100 万円	100～300 万円	300～500 万円	500～ 1,000 万円	1,000～ 3,000 万円	3,000 万円 以上
平成 22 年	1,237	75	359	318	317	53	59	35	21
旧鴨川市	1,205	71	341	313	315	52	59	35	19
旧天津小湊町	32	4	18	5	2	1	-	-	2
27	984	44	335	241	221	60	42	23	18
旧鴨川市	965	39	326	239	220	60	41	23	17
旧天津小湊町	19	5	9	2	1	-	1	-	1
令和 2 年	745	44	192	175	198	68	36	24	8
(旧町村別)									
江見	27	1	2	5	8	5	4	1	1
太海	11	2	4	3	2	-	-	-	-
曾呂	62	8	20	12	10	2	4	3	3
大山	88	5	44	20	12	1	3	3	-
吉尾	102	7	30	19	27	9	4	4	2
主基	129	4	29	29	43	12	3	9	-
田原	110	5	22	31	38	9	4	1	-
鴨川	36	2	6	12	9	4	3	-	-
西条	74	3	13	21	22	10	3	2	-
東条	93	5	15	22	26	15	8	1	1
天津	5	-	2	-	1	1	-	-	1
小湊	8	2	5	1	-	-	-	-	-
亀山	-	-	-	-	-	-	-	-	-

資料：農林業センサス

注) 農業経営体の数値である。

旧町村別の内訳は、昭和25年2月1日現在の町村である。

40. 林野面積

(令和2年2月1日現在) 単位: ha

区分	総数	国有	独立行政法人等	公有	私有
鴨川市	12,676	10	270	1,733	10,663

資料: 農林業センサス

41. 林家数と保有山林面積

(令和2年2月1日現在)

総数		農家林家		非農家林家	
林家数	面積(a)	林家数	面積(a)	林家数	面積(a)
542	146,272	263	68,474	279	77,798

資料: 農林業センサス

42. 農地法による許可状況

単位: 面積㎡

区分		令和3年		令和4年	
		件数	面積	件数	面積
第3条	田	63	45,967	127	98,018
	畑	28	9,152	35	10,185
	牧場	-	-	-	-
	計	91	55,119	162	108,203
第4条	田	5	1,018	7	3,292
	畑	5	418	3	1,507
	計	10	1,436	10	4,799
第5条	田	30	11,108	31	10,516
	畑	20	4,864	27	9,033
	牧場	-	-	-	-
	計	50	15,972	58	19,549
許可を要しない証明		5	689	5	880

(続)

区分		令和5年		令和6年	
		件数	面積	件数	面積
第3条	田	137	98,562	106	66,287
	畑	54	18,129	55	17,874
	牧場	-	-	1	5,619
	計	191	116,691	162	89,780
第4条	田	-	-	-	-
	畑	1	79	1	930
	計	1	79	1	930
第5条	田	20	6,305	25	10,167
	畑	18	6,374	29	7,066
	牧場	1	530	-	-
	計	39	13,209	54	17,233
許可を要しない証明		11	5,117	-	-

注) 件数は延数である。

面積は小数点以下切り捨てのため、内数と計が一致しない場合がある。

資料: 農業委員会事務局

※農地法第3条……所有権の移転及び権利の設定

第4条……農地の所有権を有する者による転用

第5条……転用を伴う所有権の移転及び権利の設定

43. 自営・雇われ別および男女別漁業就業者数 (各年11月1日現在)

区分	総数	自家漁業のみ	団体経営体の責任ある者	漁業雇われ	男	女
平成30年	483	244	7	232	466	17
鴨川	179	52	6	121	177	2
江見	85	80	-	5	80	5
小湊	78	52	-	26	68	10
天津	141	60	1	80	141	-
令和5年	320	176	10	134	314	6
鴨川	144	46	3	95	142	2
江見	46	44	-	2	45	1
小湊	47	40	-	7	44	3
天津	83	46	7	30	83	-

資料：漁業センサス

44. 営んだ漁業種類別経営体数 (複数回答) (令和5年11月1日現在)

区分	総数(実数)	底びき網	船びき網	まき網		刺網		さんま棒受網	大型定置網	さけ定置網	小型定置網	その他の網漁業	はえ縄	釣				小型捕鯨	潜水機漁業	採貝・採藻	その他の漁業	海面養殖
				大中小型まき網	中・小型まき網	流し	その他の刺網							かつお一本釣	いか釣	ひき縄釣	その他の釣					
総数	166	-	-	1	4	-	99	-	1	-	-	9	13	2	1	35	86	-	-	91	6	-
鴨川	48	-	-	-	3	-	25	-	1	-	-	9	4	2	1	7	23	-	-	34	2	-
江見	41	-	-	-	-	-	39	-	-	-	-	-	2	-	-	2	13	-	-	24	1	-
小湊	30	-	-	-	-	-	14	-	-	-	-	-	6	-	-	8	19	-	-	8	2	-
天津	47	-	-	1	1	-	21	-	-	-	-	-	1	-	-	18	31	-	-	25	1	-

資料：漁業センサス

45. 経営組織別経営体数 (各年11月1日現在)

区分	平成30年							令和5年						
	総数	個人	会社	漁業協同組合	漁業生産組合	共同経営	その他	総数	個人	会社	漁業協同組合	漁業生産組合	共同経営	その他
総数	221	217	3	1	-	-	-	166	161	4	1	-	-	-
鴨川	49	46	2	1	-	-	-	48	45	2	1	-	-	-
江見	69	69	-	-	-	-	-	41	41	-	-	-	-	-
小湊	45	45	-	-	-	-	-	30	30	-	-	-	-	-
天津	58	57	1	-	-	-	-	47	45	2	-	-	-	-

資料：漁業センサス

46. 漁業地区別自営漁業の専業別経営体数 (各年11月1日現在)

区分	平成30年					令和5年				
	総数	専業	兼業		総数	専業	兼業			
			漁業が主	漁業が従			漁業が主	漁業が従		
総数	217	161	35	21	161	94	38	29		
鴨川	46	36	8	2	45	28	6	11		
江見	69	46	10	13	41	23	10	8		
小湊	45	32	10	3	30	18	10	2		
天津	57	47	7	3	45	25	12	8		

資料：漁業センサス

47. 漁船区分別漁業経営体、従事者および登録漁船数

(令和6年12月31日現在)

区分	総数	動力漁船							無動力船
		総数	3t未満	3~5t	5~10t	10~20t	20~50t	50~100t	
経営体	287
漁業従事者	430
登録漁船	481	480	347	72	22	39	-	-	1

資料：農林水産課

48. 漁港の状況

(令和6年4月1日現在)

漁港名	種別	管理	告示		泊地面積 (㎡)	航路 (㎡)
			年月日	記号		
小湊	第3種	千葉県	昭43.12.16	農林省第1957号	70,586.00	640.00
天津	第3種	千葉県	昭37.10.25	農林省第1342号	26,096.90	3,600.00
鴨川	第3種	千葉県	昭37.10.25	農林省第1342号	148,863.00	0.00
浜荻	第2種	鴨川市	平17.2.2	農林水産省第222号	25,856.00	5,200.00
浜波太	第2種	鴨川市	昭27.2.29	農林省第61号	8,412.00	4,400.00
江見	第2種	鴨川市	昭43.12.16	農林省第1957号	14,412.00	3,000.00
天面	第1種	鴨川市	昭27.2.29	農林省第61号	3,472.00	780.00
太夫崎	第1種	鴨川市	昭27.2.29	農林省第61号	38,642.00	3,102.00

(続)

漁港名	外かく施設(m)			けい留施設(m)		
	防波堤	防砂堤	護岸	物揚場	船揚場	岸壁
小湊	1,230.10	-	929.00	220.00	554.20	499.62
天津	763.20	-	956.80	133.00	318.70	683.20
鴨川	2,265.20	-	966.40	454.30	413.70	756.70
浜荻	434.20	-	179.00	48.00	151.00	254.60
浜波太	270.70	-	399.60	210.70	175.50	-
江見	345.65	-	428.20	376.10	142.40	-
天面	164.80	89.80	147.50	109.00	158.50	-
太夫崎	637.50	27.00	937.64	169.60	265.40	-

資料：農林水産課

49. 水産物陸揚量の状況

(1) 漁業種類別陸揚量(属地数量)

単位：t

年・所属	総数	釣漁業	巻網漁業	定置網漁業	採藻漁業	刺網漁業	その他の漁業
平成28年	7,275.2	450.1	5,469.8	985.9	200.0	98.7	70.7
29	5,984.7	390.6	4,339.7	917.1	179.6	94.5	63.2
30	4,630.6	429.3	2,882.6	929.6	223.1	96.0	70.0
令和元年	7,361.8	330.7	5,288.6	1,371.2	221.2	97.3	52.8
2	7,895.7	315.8	5,521.0	1,717.1	164.8	107.3	69.7
3	7,037.9	329.5	4,093.4	2,258.8	209.1	105.2	41.9
4	7,118.1	295.4	3,741.2	2,743.0	177.2	120.1	41.2
5	6,438.1	313.1	3,140.8	2,776.8	53.9	105.0	48.5

(2) 年次別陸揚金額(属地数量)

単位：量 t, 金額千円

年次	陸揚量	陸揚金額	1 t 当たり陸揚金額
平成28年	7,275.2	3,250,000	447
29	5,984.7	2,817,000	471
30	4,630.6	2,458,000	531
令和元年	7,361.8	2,345,000	319
2	7,895.7	2,237,000	283
3	7,037.9	2,411,000	343
4	7,118.1	2,805,000	394
5	6,438.1	2,832,000	440

資料：農林水産課

50. 種類別漁獲量の推移

単位：t

年	総数	魚 類											
		魚類計	まぐろ類	かじき類	かつお類	いわし類	あじ類	さば類	さんま	ぶり類	ひらめ・かれい類	たい類	その他の魚類
平成 24 年	18,787	18,154	45	18	181	3,353	884	3,081	3	10,130	28	18	414
25	11,867	11,278	41	19	170	2,319	721	2,301	30	5,206	53	9	407
26	11,095	10,640	40	19	34	2,592	570	1,486	32	5,265	58	9	535
27	9,777	9,343	X	23	170	3,271	437	701	X	4,188	63	21	429
28	7,326	6,947	41	25	157	1,174	318	645	X	4,128	30	12	X
29	7,151	6,742	59	X	35	1,918	197	521	X	3,538	39	23	361
30	4,681	4,293	37	X	92	706	101	359	X	2,451	34	34	430

(続)

年	えび類			かに類	貝類				いか類	たこ類	海産ほ乳類	その他の水産動物類	海藻類
	えび類計	いせえび	その他のえび類		貝類計	あわび類	さざえ	その他の貝類					
平成 24 年	46	46	0	1	91	28	44	20	81	5	-	1	406
25	45	45	0	1	98	25	50	23	74	3	-	1	368
26	49	49	0	1	105	21	64	20	71	9	-	1	220
27	33	33	0	1	95	16	59	20	49	1	-	0	254
28	33	33	0	0	103	19	62	22	28	12	1	1	202
29	31	31	0	1	109	24	58	26	27	0	-	0	240
30	46	46	0	1	79	17	52	10	26	13	-	0	223

注) 単位未満を四捨五入したため、総数と内訳の計が一致しない場合がある。

資料：海面漁業生産統計調査

※令和元年調査から市町村別統計は廃止。

VII 建設

51. 道路現況

(令和6年3月31日現在) 単位：m

区分	総実延長	路面別					改良別		舗装率 (%)	改良率 (%)
		舗装道				砂利道 (非舗装)	改良済	未改良		
		計	セメント系	高級 アスファルト	簡易 アスファルト					
国道	42,953	42,953	3,141	39,812	-	-	41,487	1,466	100%	96.6%
県道	75,557	75,557	302	66,731	8,524	-	64,182	11,375	100%	84.9%
市道	740,385	514,822	190,828	14,090	309,904	225,563	236,025	504,360	69.5%	31.9%

資料：千葉県安房土木事務所・都市建設課

注) 「路面別の計」及び「改良別の計」については、単位以下の端数処理により、総実延長と一致しない場合がある。

52. 構造別建築物着工状況

単位：棟・面積㎡

年	総数		木造		鉄骨鉄筋 コンクリート造		鉄筋コンクリート造	
	棟数	床面積 の合計	棟数	床面積 の合計	棟数	床面積 の合計	棟数	床面積 の合計
令和元年	109	17,766	90	9,637	-	-	1	5,112
2	131	18,936	103	11,967	-	-	4	608
3	143	25,617	114	14,224	-	-	3	7,799
4	135	18,655	121	14,385	-	-	2	400
5	105	15,242	90	9,882	-	-	3	2,099
6	92	12,176	80	8,739	-	-	1	1,878

年	鉄骨造		コンクリート ブロック造		その他	
	棟数	床面積 の合計	棟数	床面積 の合計	棟数	床面積 の合計
令和元年	18	3,017	-	-	-	-
2	22	6,337	-	-	2	24
3	24	3,539	-	-	2	55
4	12	3,870	-	-	-	-
5	12	3,261	-	-	-	-
6	11	1,559	-	-	-	-

資料：建築着工統計調査

53. 家屋棟数および床面積

(各年1月1日現在) 単位：面積㎡

年	総 数		免税点以上の家屋			
			総 数		木 造	
	棟数	床面積	棟数	床面積	棟数	床面積
平成 31 年	32,543	3,260,083	27,315	2,830,675	22,335	1,792,046
令和 2 年	32,376	3,257,813	27,201	2,831,398	22,233	1,791,655
3	32,177	3,249,795	26,679	2,710,163	21,990	1,773,686
4	32,055	3,245,809	27,023	2,825,149	22,085	1,789,334
5	31,935	3,290,942	26,985	2,879,844	22,032	1,792,760
6	31,806	3,293,763	26,930	2,885,891	21,981	1,794,478

(続)

年	免税点以上の家屋		免税点未満の家屋		非課税家屋	
	非木造					
	棟数	床面積	棟数	床面積	棟数	床面積
平成 31 年	4,980	1,038,629	4,327	204,810	901	224,598
令和 2 年	4,968	1,039,743	4,275	201,817	900	224,598
3	4,689	936,477	4,597	314,944	901	224,688
4	4,938	1,035,815	4,131	195,972	901	224,688
5	4,953	1,087,084	4,060	192,365	890	218,733
6	4,949	1,091,413	3,985	188,350	891	219,522

資料：税務課

54. 用途別木造家屋数および床面積

(各年1月1日現在) 単位：面積㎡

年	総 数		住 宅		店 舗	
	棟数	床面積	棟数	床面積	棟数	床面積
平成 31 年	26,576	1,993,969	16,336	1,408,978	842	67,422
令和 2 年	26,422	1,990,595	16,297	1,409,683	829	66,686
3	26,232	1,984,055	16,240	1,407,807	822	66,323
4	26,128	1,982,379	16,228	1,410,151	812	65,651
5	26,004	1,982,233	16,188	1,410,208	821	68,063
6	25,882	1,979,937	16,139	1,410,245	822	68,281

(続)

年	工 場 (倉 庫)		併 用 住 宅		そ の 他	
	棟数	床面積	棟数	床面積	棟数	床面積
平成 31 年	1,020	65,130	1,199	124,017	7,179	328,422
令和 2 年	1,007	64,279	1,196	124,010	7,093	325,937
3	993	63,176	1,181	122,483	6,996	324,266
4	989	62,733	1,172	122,065	6,927	321,779
5	982	62,500	1,161	121,021	6,852	320,441
6	980	62,503	1,148	120,390	6,793	318,518

資料：税務課

55. 用途別非木造家屋数および床面積

(各年1月1日現在) 単位: 面積㎡

年	総 数		住 宅		店舗・事務所等		工場・倉庫・その他	
	棟数	床面積	棟数	床面積	棟数	床面積	棟数	床面積
平成 31 年	5,066	1,041,516	2,180	325,978	358	177,501	2,528	538,037
令和 2 年	5,054	1,042,620	2,175	325,991	359	177,918	2,520	538,711
3	5,044	1,041,052	2,174	326,771	360	177,850	2,510	536,431
4	5,026	1,038,742	2,175	328,893	357	177,481	2,494	532,368
5	5,041	1,089,976	2,181	377,232	359	183,486	2,501	529,258
6	5,033	1,094,304	2,179	378,157	357	186,430	2,497	529,717

資料: 税務課

56. 住居の種類、住宅の所有の関係別一般世帯数、一般世帯人員、1世帯当たり人員

(令和2年10月1日現在)

区 分	世帯数	世帯人員	1世帯当たり人員
一 般 世 帯	14,533	30,744	2.12
住宅に住む一般世帯	14,129	30,240	2.14
主 世 帯	13,979	29,972	2.14
持 ち 家	10,002	23,880	2.39
公営・都市機構・公社の借家	122	227	1.86
民 営 の 借 家	2,913	4,585	1.57
給 与 住 宅	942	1,280	1.36
間 借 り	150	268	1.79
住宅以外に住む一般世帯	404	504	1.25

資料: 国勢調査

57. 市営住宅

(令和6年9月30日現在)

総 数			木 造			非 木 造			入居世帯数および世帯人員	
総戸数	2DK	3DK	戸数	2DK	3DK	戸数	2DK	3DK	世帯数	世帯人員
146	51	95	41	15	26	105	36	69	98	171

資料: 都市建設課

58. 下水路の状況

(令和6年3月31日現在)

排水路線名	幅員(m)	延長(m)	面積(ha)	事業年度	備考
川田都市下水路	○1.0 ~ □1.8	847	30	昭39・40・42	完了
前原下都市下水路	○1.0 ~ □3.1	611	34	昭39・41	完了
沼里都市下水路	○0.9 ~ ⊔1.5	1,179	30	昭44~49	完了
東条都市下水路	○1.5 ~ ⊔8.0	1,900	34	昭51~58	完了

注) ○ヒューム管、⊔U字型排水路、□ボックス型排水路

資料: 都市建設課

59. 公園、児童遊園一覧表

(令和6年12月31日現在)

名 称	設置場所	設置年月日	面積 (㎡)
大 浦 児 童 遊 園	鴨川市貝渚2805番地1	昭和37年 2月 28日	512
岡 芝 児 童 遊 園	鴨川市横渚812番地	昭和43年 4月 1日	600
川 代 児 童 遊 園	鴨川市川代1361番地1	昭和46年 4月 1日	660
田 町 児 童 遊 園	鴨川市横渚779番地	昭和46年 4月 1日	792
二 夕 間 浦 児 童 遊 園	鴨川市天津1103番地14外地先	昭和41年 7月 16日	891
城 崎 児 童 遊 園	鴨川市天津1961番地	昭和46年 4月 1日	254
西 児 童 遊 園	鴨川市浜荻1145番地4	昭和55年 4月 1日	237
汐 留 公 園	鴨川市貝渚3270番地1	昭和53年 4月 4日	3,140
汐 入 公 園	鴨川市広場820番地4地先	昭和55年 3月 31日	657
浦 ノ 脇 公 園	鴨川市東町994番地4	昭和59年 6月 28日	2,868
鴨 川 潮 さ い 公 園	鴨川市前原357番地地先	昭和59年 10月 5日	18,288
魚 見 塚 一 戦 場 公 園	鴨川市貝渚3310番地	昭和61年 3月 28日	64,192
主 基 斉 田 址 公 園	鴨川市北小町1853番地2	昭和61年 3月 28日	379
鴨 川 市 3 0 記 念 公 園	鴨川市横渚1430番地1	平成14年 3月 27日	4,400
天 津 駅 前 公 園	鴨川市天津987番地7	平成17年 2月 11日	696
小 湊 駅 前 公 園	鴨川市内浦343番地7	平成17年 2月 11日	171
清 澄 植 物 公 園	鴨川市清澄218番地1	平成17年 2月 11日	2,150
鴨 川 市 ふ れ あ い 記 念 公 園	鴨川市太海1734番地4	平成19年 4月 1日	33,166
鴨 川 駅 西 口 公 園	鴨川市横渚975番地5	平成19年 4月 1日	771

資料：都市建設課・子ども支援課

VIII 工業

60. 製造事業所数、従業者数および製造品出荷額等

産業中分類	事業所数			従業者数			現金給与 総額
	総数	従業者規模別		総数	常用 労働者	個人業主 無給家族 従業者	
		29人 以下	30人 以上				
平成29年	45	41	4	731	724	7	271,362
30	39	35	4	671	666	5	219,185
令和元年	36	33	3	610	605	5	288,964
2	35	31	4	612	606	6	214,210
(内訳)							
食料品	19	18	1	208	202	6	51,093
飲料・たばこ	4	4	-	41	41	-	10,777
繊維	-	-	-	-	-	-	-
木材・木製品	2	2	-	15	15	-	X
家具・装備品	-	-	-	-	-	-	-
パルプ・紙	2	1	1	57	57	-	X
印刷	-	-	-	-	-	-	-
化学	1	-	1	44	44	-	X
石油・石炭	-	-	-	-	-	-	-
プラスチック	1	1	-	21	21	-	X
ゴム	-	-	-	-	-	-	-
なめし革	-	-	-	-	-	-	-
窯業・土石	2	2	-	31	31	-	X
鉄鋼	-	-	-	-	-	-	-
非鉄	-	-	-	-	-	-	-
金属製品	1	-	1	156	156	-	X
はん用機械	1	1	-	17	17	-	X
生産用機械	-	-	-	-	-	-	-
業務用機械	-	-	-	-	-	-	-
電子・デバイス	-	-	-	-	-	-	-
電気機械	1	1	-	16	16	-	X
情報通信機械	-	-	-	-	-	-	-
輸送用機械	-	-	-	-	-	-	-
その他製造業	1	1	-	6	6	-	X

注) 従業者4人以上の事業所を対象としている。

「事業所数、従業者数」については6月1日現在、経理事項については前年1月～12月の実績により調査。

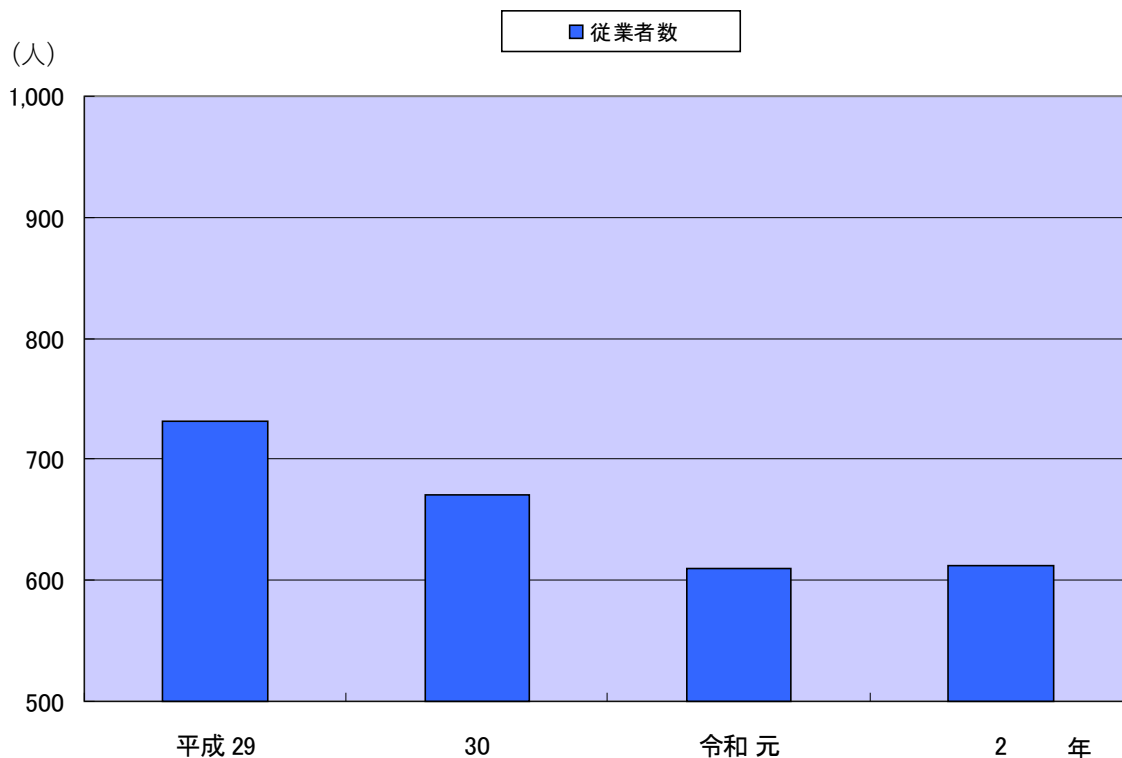
※工業統計調査は令和2年調査をもって廃止。

金額単位：万円

原材料 使用額等	製 造 品 出 荷 額 等				生産額	付 加 価値額
	合計	製造品出荷額	加工賃収入額	その他収入額		
887,273	1,428,851	1,213,695	85,544	129,612	1,283,407	458,439
913,373	1,616,927	1,339,109	135,701	142,117	1,457,729	612,007
922,012	1,522,477	1,245,820	129,748	146,909	1,373,518	535,430
867,878	1,418,340	1,229,790	76,927	111,623	1,301,426	479,058
417,981	540,551	529,849	X	X	535,372	108,838
36,288	97,312	90,912	-	6,400	90,912	54,113
-	-	-	-	-	-	-
X	X	X	-	-	X	X
-	-	-	-	-	-	-
X	X	X	-	X	X	X
-	-	-	-	-	-	-
X	X	X	-	-	X	X
-	-	-	-	-	-	-
-	-	-	-	-	-	-
X	X	X	X	X	X	X
X	X	X	-	-	X	X
-	-	-	-	-	-	-
-	-	-	-	-	-	-
-	-	-	-	-	-	-
X	X	X	-	-	X	X
-	-	-	-	-	-	-
-	-	-	-	-	-	-
X	X	X	-	-	X	X

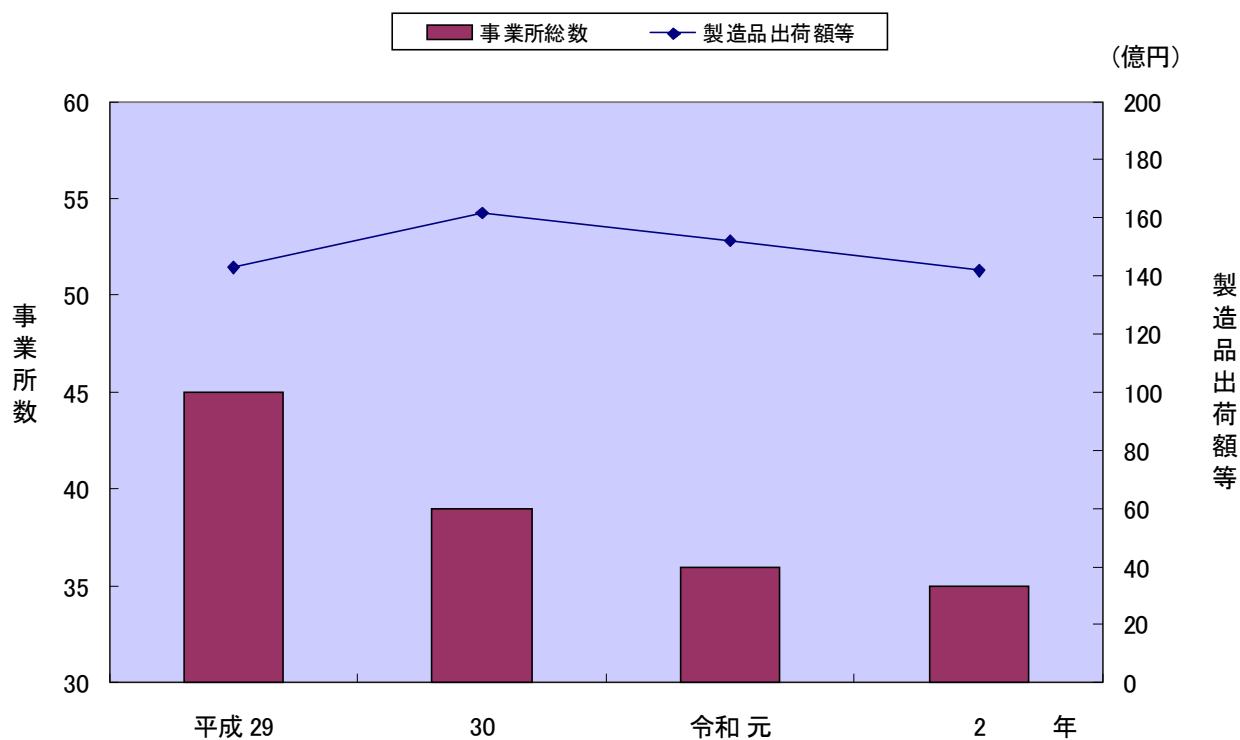
資料：工業統計調査

従業者数の推移



資料：工業統計調査

製造事業所数、製造品出荷額等の推移



資料：工業統計調査

Ⅸ 商 業

61. 産業（小分類）別事業所数、従業者数および商品販売額（卸売業、小売業）

（各年6月1日現在）

産業分類	平成28年			令和3年		
	事業所数	従業者数	年間商品販売額	事業所数	従業者数	年間商品販売額
総数	454	2,836	72,473	392	2,753	60,152
卸売業計	95	670	34,819	83	611	25,519
各種商品卸売業	-	-	-	1	4	x
繊維品卸売業（衣服、身の回り品を除く）	-	-	-	-	-	-
衣服卸売業	-	-	-	-	-	-
身の回り品卸売業	-	-	-	1	2	x
農畜産物・水産物卸売業	35	195	8,971	22	122	3,928
食料・飲料卸売業	22	204	7,277	13	131	3,438
建築材料卸売業	4	29	X	5	27	1,461
化学製品卸売業	1	5	X	2	13	x
石油・鉱物卸売業	1	4	X	3	21	x
鉄鋼製品卸売業	2	8	X	-	-	-
非鉄金属卸売業	-	-	-	-	-	-
再生資源卸売業	4	30	456	4	48	327
産業機械器具卸売業	5	27	740	6	27	383
自動車卸売業	1	16	X	1	18	x
電気機械器具卸売業	-	-	-	2	4	x
その他の機械器具卸売業	2	16	X	4	34	2,991
家具・建具・じゅう器等卸売業	2	6	X	4	12	207
医薬品・化粧品等卸売業	9	100	13,088	8	115	9,455
紙・紙製品卸売業	-	-	-	-	-	-
他に分類されない卸売業	7	30	X	7	33	x
小売業計	359	2,166	37,654	309	2,142	34,633
百貨店、総合スーパー	1	101	X	2	312	x
その他の各種商品小売業 （従業者が常時50人未満のもの）	-	-	-	1	20	x
呉服・服地・寝具小売業	3	6	58	2	6	x
男子服小売業	5	10	197	3	8	49
婦人・子供服小売業	14	37	522	11	25	360
靴・履物小売業	6	20	199	2	7	x
その他の織物・衣服・身の回り品小売業	9	27	307	6	29	218
各種食料品小売業	9	186	4,184	9	187	4,327
野菜・果実小売業	13	76	914	5	21	225
食肉小売業	5	17	190	5	20	101
鮮魚小売業	9	27	162	12	87	704
酒小売業	15	32	321	13	25	57
菓子・パン小売業	22	89	715	25	90	479
その他の飲食料品小売業	51	555	8,486	41	326	4,017
自動車小売業	22	163	3,088	24	190	2,964
自転車小売業	1	2	X	2	3	-
機械器具小売業（自動車・自転車を除く）	20	94	X	16	80	1,779
家具・建具・畳小売業	8	16	150	5	10	-
じゅう器小売業	4	6	11	3	5	-
医薬品・化粧品小売業	31	155	2,899	23	158	2,796
農耕用品小売業	7	30	520	6	28	679
燃料小売業	27	153	4,658	23	140	3,639
書籍・文房具小売業	8	76	612	4	18	241
スポーツ用品・がん具・娯楽用品・楽器小売業	13	20	187	20	47	435
写真機・時計・眼鏡小売業	8	20	154	7	23	112
他に分類されない小売業	40	170	X	33	214	3,302
通信販売・訪問販売小売業	6	57	X	3	57	1,673
自動販売機による小売業	1	4	X	2	4	x
その他の無店舗小売業	1	17	X	1	2	x

資料：経済センサス活動調査

注1) 管理、補助的経済活動のみを行う事業所、産業細分類が格付不能の法人組織の事業所又は産業小分類が格付不能の個人経営（法人でない団体を含む）の事業所、卸売の商品販売額（仲立手数料を除く）、小売の商品販売額及び仲立手数料のいずれの金額も無い法人組織の事業所は含まない。

注2) 従業者数とは、個人業主、無給家族従業者、有給役員及び常用雇用者の計であり、臨時雇用者は含めていない。

注3) 個人経営の事業所は調査項目に年間商品販売額を含まない。

62. 産業（中分類）別従業者規模別事業所数（卸売業、小売業）

（令和3年6月1日現在）

産業中分類	事業所数計	従業者規模別事業所数						
		1～4人	5～9人	10～19人	20～29人	30～49人	50人以上	出向・派遣 従業者のみ
総 数	443	270	80	60	21	4	7	1
卸 売 業 計	104	53	28	16	5	1	1	-
各種商品卸売業	1	1	-	-	-	-	-	-
繊維・衣服等卸売業	2	2	-	-	-	-	-	-
飲食料品卸売業	46	19	14	9	4	-	-	-
建築材料、鉱物・金属材料等卸売業	15	6	7	1	-	1	-	-
機械器具卸売業	18	9	6	3	-	-	-	-
その他の卸売業	22	16	1	3	1	-	1	-
小 売 業 計	339	217	52	44	16	3	6	1
各種商品小売業	3	-	-	-	1	-	2	-
織物・衣服・身の回り品小売業	27	24	2	1	-	-	-	-
飲食料品小売業	122	77	13	19	9	3	1	-
機械器具小売業	46	25	11	8	1	-	1	-
その他の小売業	134	85	26	16	5	-	1	1
無店舗小売業	7	6	-	-	-	-	1	-

資料：経済センサス-活動調査

X 運輸・通信

63. JR東日本駅別1日平均運輸状況

年度	江見駅			安房鴨川駅			安房小湊駅		
	乗車人員			乗車人員			乗車人員		
	計	普通	定期	計	普通	定期	計	普通	定期
令和元年度	…	…	…	1,290	587	703	172	97	74
2	53	17	35	946	389	557	110	57	52
3	54	19	34	999	414	585	110	64	45
4	52	21	30	1,046	501	544	130	82	48
5	51	20	30	1,107	529	578	133	83	49

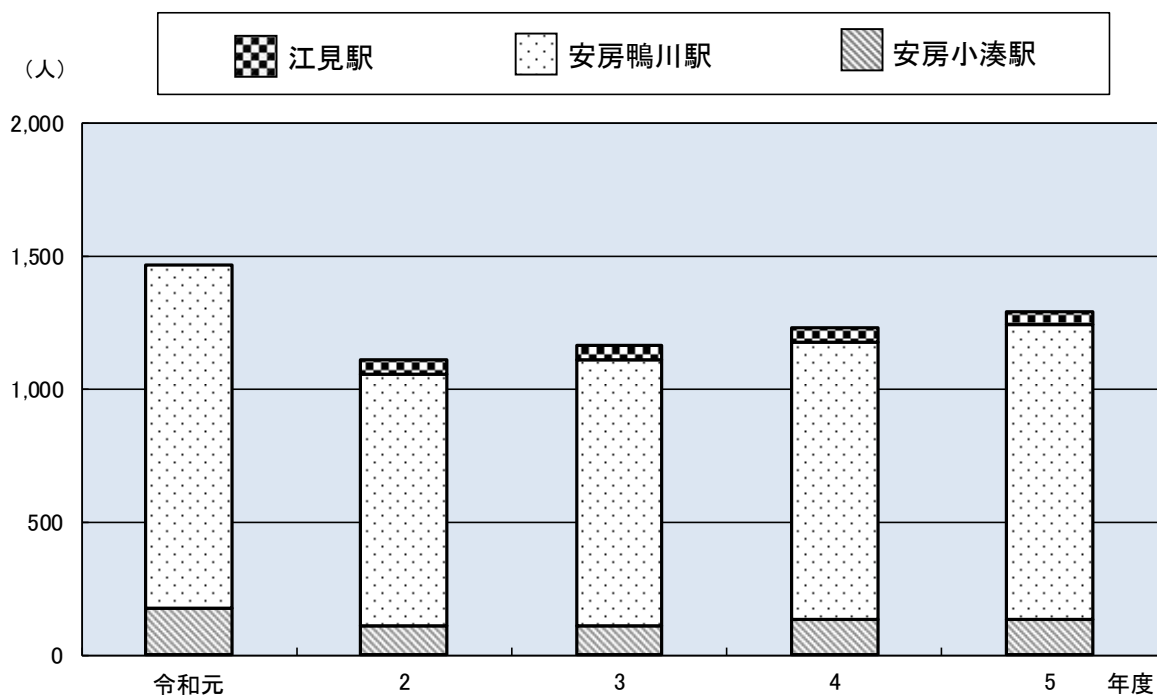
資料：JR東日本「各駅の乗車人員」

注) 端数処理のため、総数と内数が一致しない場合がある。

注) 無人駅の乗車人数は公表されていない。

江見駅は、令和元年7月1日から令和2年8月30日まで無人駅。太海駅・安房天津駅は、平成元年7月1日から無人駅。

駅別1日平均運輸状況



64. バスの路線別運輸状況

区分	路線名	運行区間			運行回数	輸送人員			運行事業者
		起点	主な経過地	終点		令和3年度	令和4年度	令和5年度	
高速バス	鴨川東京線	亀田病院 パークウェルステイ ト鴨川	かずさアーケ	東京タワー BT東京八重洲	19.0	194,283 [※]	256,724	308,191	京成バス(株) 日東交通(株)
	鴨川千葉線	亀田病院	馬来田駅前	千葉駅	9.0	58,046	56,430	80,567	千葉中央バス(株) 日東交通(株)
	勝浦東京線	安房小湊駅	市原鶴舞バスターミナル	BT東京八重洲	3.0	54,574	62,056	74,942	京成バス(株) 日東交通(株) 小湊鐵道(株)
	鴨川渋谷線	亀田病院 安房鴨川駅	かずさアーケ	渋谷マークシティ	4.0	- [※]	- [※]	- [※]	日東交通(株) 東急バス(株)
路線バス	木更津鴨川線	亀田病院	安房鴨川駅	イオンモール木更津	5.0	46,072	53,922	55,787	日東交通(株)
	鴨川市内線	仁右衛門島入口	鴨川駅前	誕生寺入口	15.0	100,003	105,216	54052 ^{※2}	日東交通(株)
	鴨川市内線	仁右衛門島入口 鴨川駅(東口)	鴨川駅前 天津駅前	誕生寺入口	7.0 6.0	-	-	42550 ^{※2}	日東交通(株)
	長狭線	亀田病院	鴨川駅(東口)	平塚本郷	4.0	17,987	18,157	16,904	日東交通(株)
	〃	鴨川駅(東口)	主基駅	平塚本郷	1.0	307	317	337	日東交通(株)
	金谷線	亀田病院	鴨川駅(東口)	東京湾フェリー	4.0	21,123	23,719	24,324	日東交通(株)
	館山鴨川線	亀田病院	鴨川駅東口	館山駅	6.0	24,777	27,206	46,481	日東交通(株)
	大学線	鴨川駅西口	早大セミナーハウス	城西国際大学観光学部	7.0	13,480 [※]	-	-	日東交通(株)

注) 起点又は終点のいずれかが鴨川市内に所在する路線を掲載している。資料：企画政策課
 運行回数は、1回=1往復である。また、令和5年3月末(廃止路線は廃止時点)のダイヤで平日1日あたり最大の運行回数を掲載している。

※. 新型コロナウイルス感染症拡大の影響により、運休等があった路線である。

65. コミュニティバスの運行状況

路線名	運行区間			運行回数	輸送人員			運行事業者
	起点	主な経過地	終点		令和3年度	令和4年度	令和5年度	
北ルート	金山ダム	大日・鴨川駅西口	内浦山県民の森	3.0	11,376	12,383	12,933	日東交通(株)
	金山ダム	大日	鴨川駅西口	1.0	830	841	724	日東交通(株)
清澄ルート	天津小湊支所	天津駅前・清澄寺	奥清澄	7.0	2,537	2,630	2,382	日東交通(株)
南ルート	鴨川駅前	鴨川駅西口	曾呂終点	3.0	7,886	8,026	8,166	日東交通(株)
	鴨川駅西口	旧曾呂小学校	曾呂終点	1.0	1,642	2,121	2,066	日東交通(株)
	鴨川駅前	東条病院	浦の脇	1.0	453	406	526	日東交通(株)

注) 運行回数は1回=1往復で、1日あたり最大の数値である。資料：企画政策課

66. 主要道路交通量

道路種別		一般国道			
		国道128号			国道410号
路線名		横 渚	天津 (BP終点)	天津 (旧道)	宮山
観測地点名		横 渚	天津 (BP終点)	天津 (旧道)	宮山
歩行者・自転車・自動車等別					
		平成27年10月～11月			
(観 測 地 点)		<u>横渚字鎌田105</u>	<u>天津3253</u>	<u>天津203</u>	<u>宮山1696</u>
歩	行 者 類	265 (184)	49 (89)	90 (…)	39 (…)
自	転 車 類	204 (281)	22 (109)	74 (…)	16 (…)
動	力 付 二 輪 車 類	216 (493)	160 (504)	130 (…)	88 (…)
自 動 車 類	大型車	905 (432)	814 (447)	324 (…)	290 (…)
	小型車	12,816 (12,308)	9,936 (9,461)	3,641 (…)	3,741 (…)
	合 計	13,721 (12,740)	10,750 (9,908)	3,965 (…)	4,031 (…)
		令和3年9月～11月			
(観 測 地 点)		<u>横渚字鎌田105</u>	<u>天津3253-1</u>	<u>天津163-1</u>	<u>宮山1696</u>
歩	行 者 類	142 (101)	28 (60)	49 (…)	6 (…)
自	転 車 類	114 (131)	29 (23)	40 (…)	10 (…)
動	力 付 二 輪 車 類	139 (396)	198 (312)	96 (…)	89 (…)
自 動 車 類	大型車	605 (272)	495 (242)	188 (…)	216 (…)
	小型車	12,827 (11,624)	9,045 (7,589)	3,463 (…)	2,946 (…)
	合 計	13,432 (11,896)	9,540 (7,831)	3,651 (…)	3,162 (…)

注) 12時間観測 [午前7時～午後7時] () 内は休日

主要地方道				一般		
千葉鴨川	鴨川保田	鴨川富山	市原天津小湊	天津小湊田原	西江見停車場	内浦山公園
打 墨	成 川	仲 町	天津（坂本）	坂 東	江見内遠野	内 浦

平成27年10月～11月

<u>打墨1343</u>	<u>成川34</u>	<u>上251</u>	<u>天津3450</u>	<u>竹平1112</u>	<u>西江見716</u>	<u>内浦1307</u>
25 (7)	35 (…)	10 (…)	23 (12)	53 (…)	2 (…)	8 (…)
20 (63)	24 (…)	12 (…)	8 (21)	44 (…)	9 (…)	6 (…)
41 (206)	105 (…)	27 (…)	46 (117)	79 (…)	11 (…)	27 (…)
416 (259)	670 (…)	58 (…)	78 (27)	455 (…)	16 (…)	51 (…)
3,544 (5,519)	7,649 (…)	1,089 (…)	969 (839)	5,766 (…)	169 (…)	426 (…)
3,960 (5,778)	8,319 (…)	1,147 (…)	1,047 (866)	6,221 (…)	185 (…)	477 (…)

令和3年9月～11月

<u>打墨1343</u>	<u>成川34-2</u>	<u>仲町241-4</u>	<u>天津681</u>	<u>坂東622-2</u>	<u>江見内遠野</u>	<u>内浦</u>
6 (9)	35 (…)	16 (…)	19 (17)	36 (…)	2 (…)	10 (…)
4 (31)	35 (…)	5 (…)	12 (9)	49 (…)	6 (…)	7 (…)
35 (203)	104 (…)	23 (…)	51 (144)	88 (…)	9 (…)	9 (…)
576 (92)	228 (…)	37 (…)	48 (21)	336 (…)	13 (…)	25 (…)
4,126 (6,086)	6,616 (…)	916 (…)	837 (834)	5,177 (…)	235 (…)	449 (…)
4,702 (6,178)	6,844 (…)	953 (…)	885 (855)	5,513 (…)	248 (…)	474 (…)

資料：千葉県県土整備部安房土木事務所・道路交通センサス

67. 自動車保有台数

(各年3月31日現在)

年	総数	貨物自動車			乗用車		乗合自動車
		普通車	小型車	被けん引車	普通車	小型車	
平成 30 年	27,381	584	1,079	6	4,945	6,195	139
31	27,287	580	1,061	5	5,017	6,045	140
令和 2 年	27,137	583	1,045	5	5,018	5,949	137
3	27,076	588	1,033	4	5,028	5,796	130
4	26,901	587	1,021	4	5,052	5,683	124
5	26,744	602	983	5	5,073	5,566	122

(続)

年	特殊用途車および特殊車	二輪小型(250cc以上)	軽自動車			
			四輪乗用	四輪貨物	三輪車	二輪車(125~250cc)
平成 30 年	619	334	8,420	4,694	-	366
31	608	343	8,518	4,609	-	361
令和 2 年	595	335	8,571	4,539	-	360
3	601	349	8,622	4,544	-	381
4	605	386	8,569	4,489	-	381
5	595	404	8,527	4,482	-	385

資料：千葉県統計年鑑・税務課

68. 郵便局の状況

(各年度末現在)

年度	郵便局				簡易郵便局	郵便切手収入印紙販売所	郵便差出箱	私書箱
	普通局	エリアマネジメント局						
		総数	集配局	無集配局				
平成 30 年度	1	11	2	9	1	58	90	4
令和 元 年度	1	11	2	9	1	58	90	4
2	1	11	2	9	1	49	89	4
3	1	11	2	9	1	23	89	4
4	1	11	2	9	1	23	88	4
5	1	11	2	9	1	21	86	4

資料：日本郵便株式会社 鴨川郵便局

XI 水道

69. 上水道口径別年間使用状況

単位：千m³

年度	給水人口	給水戸数	給水区域内の普及率		使 用 水 量							
			総人口	%	総量	φ13mm	φ20mm	φ25mm	φ30mm	φ40mm	φ50mm	φ75mm
平成 29 年度	33,229	18,232	33,396	99.5	4,280	2,600	357	151	110	291	472	299
30	32,717	18,318	32,897	99.5	4,249	2,570	345	144	112	281	486	311
令和 元 年度	32,321	18,325	32,457	99.5	4,173	2,543	335	137	115	275	484	284
2	31,909	18,422	32,046	99.5	4,089	2,610	334	129	87	242	436	251
3	31,416	18,463	31,523	99.6	4,086	2,534	337	126	71	261	486	271
4	30,941	18,549	31,064	99.6	4,105	2,482	332	133	74	259	523	302
5	30,401	18,745	30,501	99.6	4,080	2,451	319	134	73	262	545	296

資料：水道課

70. 給水量および有収水量状況

年度	年間給水量 (m ³)	年間有収水量 (m ³)	有収率 (%)	1日最大給水量 (m ³)	1日平均給水量 (m ³)	1人1日最大給水量 (ℓ)	1人1日平均給水量 (ℓ)
平成 29 年度	5,716,405	4,281,757	74.9	18,618	15,661	560	471
30	5,716,865	4,249,422	74.3	19,387	15,662	592	478
令和 元 年度	5,781,733	4,172,865	72.2	19,226	15,797	594	488
2	5,708,116	4,088,709	71.6	18,235	15,638	571	490
3	5,711,005	4,086,113	71.5	18,422	15,646	586	498
4	5,644,298	4,105,088	72.7	17,615	15,463	569	499
5	5,516,984	4,079,655	73.9	17,968	15,073	591	495

資料：水道課

XII 観 光

71. 観光入込客の状況

単位：千人

年・月別	総数	観光地点							行祭事・イベント
		小計	自然	歴史・文化	温泉・健康	スポーツ・レクリエーション	都市型観光(買物・食など)	その他	
令和3年	1,964	1,882	59	951	…	365	263	244	81
4	2,510	2,395	64	1,273	…	515	232	311	115
5	2,670	2,539	60	1,291	…	520	339	329	131
令和5年									
1月	256	184	3	99	…	32	23	27	72
2	185	164	3	78	…	30	24	30	21
3	238	235	3	122	…	48	28	34	3
4	183	183	5	87	…	43	23	25	-
5	238	238	8	119	…	46	33	31	-
6	173	173	6	87	…	35	25	21	-
7	264	264	6	133	…	59	39	27	-
8	399	382	6	206	…	83	47	40	17
9	198	198	6	108	…	36	24	24	-
10	190	188	5	99	…	37	24	24	2
11	183	175	5	86	…	36	24	24	8
12	164	156	5	68	…	37	25	22	8

※端数処理のため、総数と内訳が一致しない場合がある。

資料：千葉県観光入込調査報告書・商工観光課

※令和6年版統計書より、観光庁が定める共通基準に基づいて実施される「千葉県観光入込調査」に準じた区分で掲載。

72. 主な観光施設の入込客数

単位：千人

観光施設名	令和元年	令和2年	令和3年	令和4年	令和5年
鴨川シーワールド	838	570	798	1,066	1,059
「道の駅」鴨川オーシャンパーク	288	256	244	311	329
誕生寺	113	77	81	84	105
鴨川市総合交流ターミナル「里のMUJIみんなみの里」	209	216	254	211	259
内浦山県民の森	140	58	53	108	138
鯛の浦遊覧船	48	31	26	31	33
太海フラワーセンター	6	18	17	35	32
清澄寺	63	32	20	43	49
魚見塚一戦場公園	44	50	50	50	49
仁右衛門島	20	12	9	14	13
合 計	1,769	1,321	1,553	1,953	2,066

※端数処理のため、合計と内訳が一致しない場合がある。

資料：商工観光課

※誕生寺、清澄寺は初詣（1/1～1/3）除く

73. 野外体育施設および一戦場テニスコート等利用状況

単位：人

年	体 育 館		テニスコート	そ の 他 芝生広場
	利用者数	運営日数		
令和元年	5,972	359	3,716	34,780
2	4,804	360	3,796	41,430
3	4,143	359	3,810	42,190
4	3,670	359	3,652	43,010
5	4,193	360	4,072	41,620
6	4,391	360	4,442	39,720
令和6年 1 月	394	28	323	3,140
2	431	29	211	2,740
3	694	31	362	3,640
4	244	30	374	5,510
5	349	31	443	5,070
6	238	30	292	2,950
7	246	31	416	2,610
8	429	31	429	2,610
9	285	30	409	2,440
10	290	31	361	3,010
11	495	30	381	3,220
12	296	28	441	2,780

資料：都市建設課

ⅩⅢ 市民生活

74. 市民相談状況

単位：件

年度	市民 相談室	人権相談	行政相談	消費生活 苦情相談	年金相談	ふれあい 相談
平成30年度	138	2	1	16	95	96
令和元年度	157	3	-	25	111	87
2	131	3	-	24	92	63
3	102	-	2	25	100	66
4	67	4	4	25	111	65
5	64	-	4	24	117	70

資料：総務課秘書広報室・商工観光課・市民生活課・社会福祉協議会

XIV 労働・社会保障

75. 産業（大分類）男女別15歳以上就業者数

（令和2年10月1日現在）

産業大分類	総数	構成比	男		女		
			構成比	構成比			
総数	15,620	100.0	8,104	100.0	7,516	100.0	
第1次	1,266	8.1	888	11.0	378	5.0	
	A 農業，林業	881	5.6	562	6.9	319	4.2
	B 漁業	385	2.5	326	4.0	59	0.8
	1,829	11.7	1,400	17.3	429	5.7	
第2次	C 鉱業，採石業，砂利採取業	3	0.0	3	0.0	-	-
	D 建設業	950	6.1	826	10.2	124	1.6
	E 製造業	876	5.6	571	7.0	305	4.1
	11,957	76.5	5,494	67.8	6,463	86.0	
第3次	F 電気・ガス・熱供給・水道業	42	0.3	36	0.4	6	0.1
	G 情報通信業	55	0.4	39	0.5	16	0.2
	H 運輸業，郵便業	439	2.8	386	4.8	53	0.7
	I 卸売業，小売業	2,170	13.9	1,018	12.6	1,152	15.3
	J 金融業，保険業	209	1.3	66	0.8	143	1.9
	K 不動産業，物品賃貸業	223	1.4	127	1.6	96	1.3
	L 学術研究，専門・技術サービス業	232	1.5	152	1.9	80	1.1
	M 宿泊業，飲食サービス業	1,767	11.3	759	9.4	1,008	13.4
	N 生活関連サービス業，娯楽業	595	3.8	249	3.1	346	4.6
	O 教育，学習支援業	858	5.5	337	4.2	521	6.9
	P 医療，福祉	3,833	24.5	1,245	15.4	2,588	34.4
	Q 複合サービス事業	221	1.4	141	1.7	80	1.1
	R サービス業（他に分類されないもの）	744	4.8	532	6.6	212	2.8
S 公務（他に分類されるものを除く）	569	3.6	407	5.0	162	2.2	
T 分類不能の産業	568	3.6	322	4.0	246	3.3	

資料：国勢調査

76. 労働力状態、男女別15歳以上人口

（各年10月1日現在）

区分	15歳以上人口	労働力人口							非労働力人口	不詳
		総数	就業者					完全失業者		
			総数	主に仕事	家事のほか仕事	通学のかたわら仕事	休業者			
平成17年	32,223	19,603	18,787	15,618	2,692	74	403	816	12,278	342
22	31,788	18,553	17,340	14,609	2,220	136	375	1,213	12,947	288
27	30,280	17,336	16,794	14,136	2,207	95	356	542	12,161	783
令和2年	28,580	16,053	15,620	13,067	1,871	172	510	433	11,004	1,523
男	13,361	8,392	8,104	7,497	263	70	274	288	4,215	754
女	15,219	7,661	7,516	5,570	1,608	102	236	145	6,789	769

資料：国勢調査

77. 産業（大分類）、従業上の地位、男女別、15歳以上就業者数

産業（大分類）	総数	総数								
		雇用者				役員	雇 人 の あ る 主 業	雇 人 の な い 主 業	家 族 従 業 者	家 庭 内 職 者
		総数	常雇	派遣	臨時雇					
総数	15,620	11,689	7,811	96	3,782	777	368	1,583	823	13
第1次	1,266	273	190	1	82	23	65	568	331	-
A 農業，林業	881	128	68	1	59	18	32	428	274	-
B 漁業	385	145	122	-	23	5	33	140	57	-
第2次	1,829	1,229	928	14	287	216	64	202	90	11
C 鉱業，採石業，砂利採取業	3	3	3	-	-	-	-	-	-	-
D 建設業	950	558	482	1	75	125	50	149	56	-
E 製造業	876	668	443	13	212	91	14	53	34	11
第3次	11,957	10,035	6,625	79	3,331	534	230	688	368	2
F 電気・ガス・熱供給・水道業	42	41	29	1	11	-	-	-	-	-
G 情報通信業	55	28	25	1	2	6	2	17	2	-
H 運輸業，郵便業	439	411	307	5	99	10	3	10	2	-
I 卸売業，小売業	2,170	1,641	734	15	892	196	47	166	110	-
J 金融業，保険業	209	178	147	1	30	16	4	10	-	-
K 不動産業，物品賃貸業	223	136	78	3	55	41	7	34	4	-
L 学術研究，専門・技術サービス業	232	111	87	1	23	27	20	55	17	-
M 宿泊業，飲食サービス業	1,767	1,313	560	14	739	85	77	125	134	-
N 生活関連サービス業，娯楽業	595	348	146	3	199	26	39	122	53	-
O 教育，学習支援業	858	787	544	4	239	12	3	44	6	-
P 医療，福祉	3,833	3,705	2,966	20	719	41	16	21	21	-
Q 複合サービス事業	221	218	153	2	63	2	-	-	-	-
R サービス業（他に分類されないもの）	744	549	347	7	195	72	12	84	19	2
S 公務（他に分類されるものを除く）	569	569	502	2	65	-	-	-	-	-
T 分類不能の産業	568	152	68	2	82	4	9	125	34	-

※ 総数に不詳を含むため、総数と内訳が一致しない場合がある。

78. 産業（大分類）年齢別15歳以上就業者数

産業大分類	総数	15～19	20～24	25～29	30～34	35～39
総数	15,620	211	1,011	1,068	966	1,122
第1次	1,266	4	21	21	27	56
A 農業，林業	881	2	15	8	12	16
B 漁業	385	2	6	13	15	40
第2次	1,829	14	57	76	80	127
C 鉱業，採石業，砂利採取業	3	-	-	-	-	1
D 建設業	950	10	24	36	29	63
E 製造業	876	4	33	40	51	63
第3次	11,957	187	901	940	838	908
F 電気・ガス・熱供給・水道業	42	-	2	-	-	3
G 情報通信業	55	-	-	6	3	6
H 運輸業，郵便業	439	1	18	14	20	27
I 卸売業，小売業	2,170	45	70	88	112	161
J 金融業，保険業	209	2	12	17	11	16
K 不動産業，物品賃貸業	223	2	6	8	7	10
L 学術研究，専門・技術サービス業	232	-	8	10	6	18
M 宿泊業，飲食サービス業	1,767	84	145	86	82	107
N 生活関連サービス業，娯楽業	595	3	21	24	31	40
O 教育，学習支援業	858	10	61	63	62	74
P 医療，福祉	3,833	26	493	536	397	339
Q 複合サービス事業	221	-	11	16	15	14
R サービス業（他に分類されないもの）	744	1	20	38	33	45
S 公務（他に分類されるものを除く）	569	13	34	34	59	48
T 分類不能の産業	568	6	32	31	21	31

(令和2年10月1日現在)

総数	男										総数	女									
	雇用者				役員	雇 のある 業 主	雇 のない 業 主	家 族 従 業 者	家 庭 内 職 者	雇用者				役員	雇 のある 業 主	雇 のない 業 主	家 族 従 業 者	家 庭 内 職 者			
	総数	常雇	派遣	臨時雇						総数		常雇	派遣						臨時雇		
8,104	5,590	4,458	47	1,085	563	293	1,259	195	2	7,516	6,099	3,353	49	2,697	214	75	324	628	11		
888	205	164	1	40	18	61	526	73	-	378	68	26	-	42	5	4	42	258	-		
562	75	45	1	29	14	29	388	55	-	319	53	23	-	30	4	3	40	219	-		
326	130	119	-	11	4	32	138	18	-	59	15	3	-	12	1	1	2	39	-		
1,400	910	783	9	118	179	63	196	36	2	429	319	145	5	169	37	1	6	54	9		
3	3	3	-	-	-	-	-	-	-	-	-	-	-	-	-	-	-	-	-		
826	486	431	-	55	105	49	148	26	-	124	72	51	1	20	20	1	1	30	-		
571	421	349	9	63	74	14	48	10	2	305	247	94	4	149	17	-	5	24	9		
5,494	4,401	3,466	37	898	363	161	438	84	-	6,463	5,634	3,159	42	2,433	171	69	250	284	2		
36	35	27	1	7	-	-	-	-	-	6	6	2	-	4	-	-	-	-	-		
39	18	18	-	-	5	2	14	-	-	16	10	7	1	2	1	-	3	2	-		
386	361	292	3	66	9	3	10	-	-	53	50	15	2	33	1	-	-	2	-		
1,018	715	498	7	210	125	33	107	31	-	1,152	926	236	8	682	71	14	59	79	-		
66	45	42	-	3	13	1	7	-	-	143	133	105	1	27	3	3	3	-	-		
127	74	51	1	22	25	6	22	-	-	96	62	27	2	33	16	1	12	4	-		
152	72	63	-	9	19	17	40	2	-	80	39	24	1	14	8	3	15	15	-		
759	513	325	8	180	58	55	87	29	-	1,008	800	235	6	559	27	22	38	105	-		
249	134	69	1	64	18	21	59	12	-	346	214	77	2	135	8	18	63	41	-		
337	310	260	1	49	9	1	14	1	-	521	477	284	3	190	3	2	30	5	-		
1,245	1,184	1,037	8	139	21	13	16	3	-	2,588	2,521	1,929	12	580	20	3	5	18	-		
141	138	117	-	21	2	-	-	-	-	80	80	36	2	42	-	-	-	-	-		
532	395	281	6	108	59	9	62	6	-	212	154	66	1	87	13	3	22	13	2		
407	407	386	1	20	-	-	-	-	-	162	162	116	1	45	-	-	-	-	-		
322	74	45	-	29	3	8	99	2	-	246	78	23	2	53	1	1	26	32	-		

資料：国勢調査

(令和2年10月1日現在)

40~44	45~49	50~54	55~59	60~64	65~69	70~74	75~79	80~84	85歳以上
1,418	1,689	1,591	1,398	1,423	1,367	1,293	628	281	154
71	63	45	58	85	174	262	206	106	67
35	40	26	40	69	122	193	157	88	58
36	23	19	18	16	52	69	49	18	9
166	243	219	162	176	203	196	78	23	9
-	-	-	-	1	-	-	1	-	-
81	127	96	77	90	130	122	53	9	3
85	116	123	85	85	73	74	24	14	6
1,154	1,349	1,291	1,143	1,118	930	750	281	111	56
9	9	7	2	3	4	3	-	-	-
5	8	10	9	5	3	-	-	-	-
46	73	55	61	43	38	31	6	4	2
227	265	269	233	218	183	153	73	45	28
17	27	30	29	19	12	8	8	1	-
19	24	24	17	27	25	33	11	6	4
21	18	22	28	32	34	23	10	1	1
153	159	160	127	171	187	182	87	28	9
67	64	47	60	61	54	81	22	14	6
58	105	96	115	125	62	20	5	-	2
391	389	346	281	279	213	113	24	4	2
14	24	44	40	34	5	2	2	-	-
54	77	92	84	74	94	93	29	8	2
73	107	89	57	27	16	8	4	-	-
27	34	36	35	44	60	85	63	41	22

資料：国勢調査

79. 一般職業紹介状況

年度	(A)有効求職者数			新規求職者数	有効求人数	新規求人数	(B)就職件数			就職率 (B)/(A)
	総数	男	女				総数	男	女	
平成30年度	9,950	6,259	3,649	2,572	16,764	5,843	1,021	591	426	10.3
令和元年度	9,574	5,842	3,720	2,422	15,517	5,396	881	448	433	9.2
2	9,603	5,941	3,655	2,276	13,443	4,718	708	428	279	7.3
3	9,654	5,855	3,788	2,124	13,985	4,841	696	394	301	7.2
4	9,080	5,422	3,651	2,231	15,510	5,260	656	372	283	7.2
5	8,832	5,223	3,606	2,034	13,246	4,498	665	382	283	7.5

注) パートを除く。

資料：館山公共職業安定所

(A)及び(B)の総数には男女の記入がないものを含む。

80. 雇用保険業務取扱状況

年度	離職票交付枚数	初回受給者数	受給実人員			保険金給付総額 (千円)
			総数	男	女	
平成30年度	2,401	773	3,230	1,514	1,716	392,318
令和元年度	2,244	830	3,342	1,637	1,705	429,784
2	2,136	861	3,816	1,887	1,929	495,161
3	2,138	799	3,841	1,796	2,045	543,658
4	2,351	756	3,093	1,515	1,578	405,441
5	2,277	788	3,402	1,570	1,832	441,734

資料：館山公共職業安定所

81. 規模別、産業別一般新規求人状況

事業所規模別 産業大分類		平成30年度	令和元年度	令和2年度	令和3年度	令和4年度	令和5年度
総数		5,843	5,396	4,718	4,841	5,260	4,498
29人以下		1,929	1,779	1,854	1,981	2,028	1,526
30～99		1,314	1,222	1,012	1,067	1,173	1,013
100～299		1,529	1,246	1,146	971	1,065	1,066
300～499		460	490	176	90	153	189
500～999		248	222	149	200	334	281
1,000人以上		363	437	381	532	507	423
A, B	農、林、漁業	71	69	62	55	52	57
C	鉱業、採石業、砂利採取業	-	-	-	-	-	-
D	建設業	696	623	771	835	820	583
E	製造業	451	485	367	472	448	299
F	電気、ガス、熱供給、水道業	5	2	8	3	4	-
G	情報通信業	73	69	44	34	46	91
H	運輸業、郵便業	149	143	107	124	138	103
I	卸売業、小売業	628	611	560	514	484	347
J	金融業、保険業	41	38	15	18	25	26
K	不動産業、物品賃貸業	37	44	28	39	46	28
L	学術研究、専門・技術サービス業	57	61	73	73	60	58
M	宿泊業、飲食サービス業	847	713	414	367	612	399
N	生活関連サービス業、娯楽業	214	149	120	117	153	139
O	教育、学習支援業	27	44	23	34	37	51
P	医療、福祉	2,088	1,895	1,751	1,858	2,015	1,982
Q	複合サービス事業	111	118	87	54	57	69
R	サービス業（他に分類されないもの）	240	251	260	233	258	247
S, T	公務（他に分類されるものを除く）・その他	108	81	28	11	5	19

注1) パートを除く。

資料：館山公共職業安定所

注2) 産業大分類は、平成19年11月改訂の日本産業分類に基づく区分により表章したもの。

82. 国民健康保険加入状況

年度	被 保 険 者 数			
	世帯	人 員		
		総数	退職	一般
平成 30 年度	5,820	8,715	24	8,691
令和 元 年度	5,637	8,355	1	8,354
2	5,531	8,126	-	8,126
3	5,266	7,686	-	7,686
4	5,008	7,193	-	7,193
5	4,752	6,703	-	6,703

資料：市民生活課

83. 国民健康保険給付状況

単位：千円

年度	療養給付等費用額			その他の保険給付		
	総 額	一般分	退職分	総 額	出産育児	葬 祭
平成 30 年度	3,476,712	3,452,141	24,571	12,710	9,660	3,050
令和 元 年度	3,523,947	3,518,479	5,468	11,510	7,560	3,950
2	3,382,245	3,382,245	-	9,210	5,460	3,750
3	3,341,808	3,341,808	-	8,304	4,604	3,700
4	3,334,078	3,334,078	-	9,600	6,300	3,300
5	3,257,007	3,257,007	-	6,890	3,340	3,550

資料：市民生活課

84. 後期高齢者医療保険被保険者数

年度	総数	65歳 ～69歳	70歳 ～74歳	75歳 ～79歳	80歳 ～84歳	85歳 ～89歳	90歳 ～94歳	95歳 ～99歳	100歳～
平成 30 年度	6,653	16	35	2,375	1,786	1,410	767	238	26
令和 元 年度	6,688	13	39	2,364	1,842	1,396	752	245	37
2	6,621	12	48	2,215	1,841	1,421	770	265	49
3	6,711	9	43	2,257	1,883	1,407	790	274	48
4	6,891	8	36	2,454	1,903	1,371	791	278	50
5	7,077	14	26	2,591	1,987	1,334	800	271	54

資料：市民生活課

85. 拠出制国民年金適用状況

単位：免除率%、千円

年度	資格取得届 受理件数	現存被保険者数			保険料免除者数			免除率	保険料 収納額
		総数	強 制 加入数	任 意 加入数	総数	法定免除	申請免除		
平成 30 年度	1,286	4,702	4,661	41	1,303	326	977	37.3	650,850
令和 元 年度	1,123	4,552	4,508	44	1,339	329	1,010	39.3	663,361
2	1,011	4,484	4,449	35	1,358	328	1,030	40.1	634,469
3	991	4,304	4,269	35	1,291	327	964	39.5	605,629
4	1,407	4,162	4,131	31	1,360	321	1,039	42.6	592,182
5	1,268	3,953	3,916	37	1,248	308	940	41.2	611,646

資料：市民生活課

86. 拠出制国民年金給付状況

単位：人

年度	受給権者数					
	総数	老齢	通老	障害	遺族基礎	寡婦
平成30年度	11,821	11,483	143	180	10	5
令和元年度	11,692	11,377	121	179	10	5
2	11,905	11,609	102	180	10	4
3	11,932	11,658	80	183	8	3
4	11,893	11,642	58	182	9	2
5	11,795	11,559	47	178	9	2

(続)

単位：千円

年度	年金支給額						死亡一時金 受給者
	総額	老齢	通老	障害	遺族基礎	寡婦	
平成30年度	8,089,845	7,914,193	29,693	134,654	8,914	2,391	4
令和元年度	8,099,777	7,930,423	24,024	134,012	8,924	2,394	7
2	8,145,692	7,979,698	20,130	139,788	5,033	1,043	4
3	8,263,829	8,085,026	15,992	154,091	7,146	1,574	2
4	8,221,693	8,049,169	11,408	152,478	7,565	1,073	3
5	8,332,657	8,162,223	9,183	152,555	7,732	964	4

資料：市民生活課

87. 福祉年金給付状況

単位：千円

年度	受給権者数			年金支給額		
	総数	老齢	障害	総額	老齢	障害
平成30年度	342	-	342	302,350	-	302,350
令和元年度	344	-	344	303,411	-	303,411
2	338	-	338	288,927	-	288,927
3	335	-	335	293,316	-	293,316
4	339	-	339	295,487	-	295,487
5	336	-	336	298,279	-	298,279

資料：市民生活課

88. 身体障害者数(身体障害者手帳所持者)

(各年度末現在)

年度	総数	肢体不自由	視覚障害	聴覚障害	言語障害	内部障害
平成30年度	1,378	661	97	87	24	509
令和元年度	1,313	624	86	82	21	500
2	1,333	620	84	82	23	524
3	1,291	587	83	83	18	520
4	1,256	558	81	82	19	516
5	1,305	578	91	86	19	531

資料：福祉課

89. 介護保険事業の状況

(1) 要介護（要支援）認定者数

(令和6年10月31日現在)

区分	要支援 1	要支援 2	要介護 1	要介護 2	要介護 3	要介護 4	要介護 5	総数
第1号被保険者	249	334	500	443	385	373	188	2,472
第2号被保険者	3	4	9	7	8	5	7	43
総数	252	338	509	450	393	378	195	2,515

(2) 居宅介護（介護予防）サービス受給者数

(令和6年10月31日現在)

区分	要支援 1	要支援 2	要介護 1	要介護 2	要介護 3	要介護 4	要介護 5	総数
第1号被保険者	84	158	358	348	215	151	59	1,373
第2号被保険者	-	3	6	6	4	2	3	24
総数	84	161	364	354	219	153	62	1,397

(3) 地域密着型（介護予防）サービス受給者数

(令和6年10月31日現在)

区分	要支援 1	要支援 2	要介護 1	要介護 2	要介護 3	要介護 4	要介護 5	総数
第1号被保険者	-	-	57	62	69	61	20	269
第2号被保険者	-	-	-	1	-	-	-	1
総数	-	-	57	63	69	61	20	270

(4) 施設介護サービス受給者数

(令和6年10月利用分)

区分	要支援 1	要支援 2	要介護 1	要介護 2	要介護 3	要介護 4	要介護 5	総数
介護老人福祉施設	-	-	-	4	73	116	67	260
介護老人保健施設	-	-	15	19	44	26	13	117
介護療養型医療施設	-	-	-	-	-	-	-	-
介護医療院	-	-	1	7	12	53	29	102
総数	-	-	16	30	129	194	109	478

資料：健康推進課

※ 同一月に2施設以上でサービスを受けた場合、施設ごとにそれぞれ受給者数を1人と計上するが、総数には1人と計上しているため、4施設の合算と総計が一致しない場合がある。

90. 福祉センターおよび老人憩の家利用状況

年度	福祉センター							老人憩の家			
	開館 日数	老人福祉センター			地域福祉センター			開館 日数	利用人員		
		利用人員			利用人員				総数	団体	個人
		総数	団体	個人	総数	団体	個人				
平成 30 年度	323	15,155	638	14,517	7,052	7,052	-	617	12,876	-	12,876
令和 元 年度	293	16,988	598	16,390	5,631	5,631	-	193	2,597	-	2,597
2	248	3,460	520	2,940	1,759	1,759	-	152	3,307	-	3,307
3	280	5,069	565	4,504	2,443	2,443	-	175	3,732	-	3,732
4	276	5,306	600	4,706	3,161	3,161	-	193	3,993	-	3,993
5	297	5,422	614	4,808	4,511	4,511	-	187	4,353	-	4,353

資料：健康推進課

91. 認定こども園の状況

(令和6年5月1日現在)

区 分	園数	3歳～ 5歳児 学級数	認可定員	教育・保育職員数					その他 職員数 (本務)	在園者数				
				総数	本務	教育・保育 補助員等 (本務)	兼務	教育・保育 補助員等 (兼務)		総数	0～2歳	3歳	4歳	5歳
総 数	7	27	987	150	112	7	26	5	24	652	197	137	141	177
鴨川認定こども園	1	3	105	18	13	-	5	-	1	66	19	12	18	17
西条認定こども園	1	3	103	18	12	-	5	1	3	69	21	15	18	15
田原認定こども園	1	3	79	15	10	-	4	1	1	38	10	5	10	13
長狭認定こども園	1	3	105	15	11	-	3	1	1	60	10	14	14	22
江見認定こども園	1	3	99	16	11	-	4	1	-	62	19	13	11	19
天津小湊認定こども園	1	3	105	19	13	-	5	1	-	65	21	14	9	21
認定こども園OURS	1	9	391	49	42	7	-	-	18	292	97	64	61	70

資料：学校基本調査

92. 生活保護の状況

年度	保護実数		扶助件数（人員）								
	世帯	人員	生活扶助	住宅扶助	教育扶助	医療扶助	出産扶助	葬祭扶助	生業扶助	介護扶助	施設入所者
平成 30 年度	232	272	232	186	3	216	-	-	2	67	4
令和 元 年度	235	276	232	183	4	229	-	1	1	71	4
2	225	259	219	169	3	212	-	-	2	65	4
3	233	265	220	178	3	216	-	-	2	65	3
4	243	279	236	197	3	227	-	-	-	68	4
5	248	284	231	204	4	240	-	-	2	71	2

(続)

単位：円

年度	保護費				
	総 額	生活扶助	住宅扶助	教育扶助	医療扶助
平成 30 年度	434,082,447	120,996,148	62,681,963	352,080	214,607,357
令和 元 年度	480,729,208	121,038,950	63,418,812	343,480	265,398,111
2	433,472,279	113,792,774	60,198,778	384,780	239,968,586
3	455,543,276	117,984,841	63,587,136	279,047	256,722,793
4	448,207,150	126,036,482	69,967,620	340,494	233,348,408
5	492,079,970	126,141,936	70,962,076	498,399	275,228,876

(続)

年度	保護費				
	出産扶助	葬祭扶助	生業扶助	介護扶助	施設事務費
平成 30 年度	-	772,928	381,500	25,920,777	8,369,694
令和 元 年度	-	2,781,041	163,041	18,922,101	8,663,672
2	-	1,132,429	204,160	9,601,992	8,188,780
3	-	1,272,356	252,640	9,149,557	6,294,906
4	-	844,952	5,468	9,867,594	7,796,132
5	-	310,600	399,760	12,977,806	5,560,517

注) 保護実数、扶助件数（人員）は、各年度中の月平均である。

資料：福祉課

93. 交通災害共済給付状況

金額単位：千円

年度	総数		死亡		全治6ヵ月以上		全治3ヵ月以上	
	件数	金額	件数	金額	件数	金額	件数	金額
平成30年度	2	175	-	-	-	-	1	100
令和元年度	10	1,305	-	-	1	450	-	-
2	2	195	-	-	-	-	1	175
3	5	1,610	1	1,500	-	-	-	-
4	1	200	-	-	1	200	-	-
5	1	20	-	-	-	-	-	-

年度	全治1ヵ月以上		全治1週間以上		全治1週間未満		身障見舞金	
	件数	金額	件数	金額	件数	金額	件数	金額
平成30年度	1	75	-	-	-	-	-	-
令和元年度	2	225	1	30	5	100	1	500
2	-	-	-	-	1	20	-	-
3	-	-	1	50	3	60	-	-
4	-	-	-	-	-	-	-	-
5	-	-	-	-	1	20	-	-

資料：危機管理課

94. 交通災害共済加入状況

(各年9月1日現在)

年	会員総数	一般加入者	学校児童生徒集団加入者
平成30年	3,127	262	2,865
令和元年	3,088	232	2,856
2	2,882	172	2,710
3	2,375	78	2,297
4	2,245	121	2,124
5	2,274	112	2,162
6	2,154	119	2,035

資料：危機管理課

95. 募金実績の推移

単位：円

年	共同募金	日赤社資(募金)	歳末たすけあい
平成29年度	4,559,192	4,722,242	3,592,269
30	4,526,150	4,764,960	3,387,488
令和元年度	4,463,673	4,402,100	3,392,991
2	4,261,156	4,346,750	3,375,465
3	4,180,631	4,114,100	3,222,735
4	4,062,868	4,115,900	3,138,201
5	3,929,867	3,778,040	2,929,746

資料：福祉課・社会福祉協議会

X V 保健・衛生

96. 主要死因別死亡者数

年	総数	結核	悪性新生物	心疾患 (高血圧性を除く)	脳血管疾患	肺炎	急性 気管支炎
平成 29 年	543	1	139	84	45	38	-
30	545	1	144	79	47	41	-
令和 元年	577	1	158	86	50	54	-
2	529	-	114	83	53	25	-
3	598	-	145	98	46	28	-
4	621	-	158	79	51	24	-

(続)

年	胃・十二指腸 潰瘍	肝硬変 (アルコール 性を除く)	腎不全	老 衰	不慮の事故	自殺	その他
平成 29 年	1	1	11	72	23	1	127
30	-	2	8	64	20	7	132
令和 元年	1	3	9	56	17	6	136
2	-	3	10	52	18	8	163
3	1	5	12	74	16	6	167
4	1	5	8	79	19	7	190

注) 人口動態統計数値(確定数)

資料: 千葉県衛生統計年報

97. 感染症発生数

(各年12月末日現在)

年	2類						
	急性灰白髄炎	結核	ジフテリア	重症急性呼吸器 症候群	鳥インフルエンザ (H5N1)	中東呼吸器 症候群	鳥インフルエンザ (H7N9)
令和 3 年	-	4	-	-	-	-	-
4	-	3	-	-	-	-	-
5	-	10	-	-	-	-	-
6	-	8	-	-	-	-	-

年	3類				
	コレラ	細菌性赤痢	腸管出血性 大腸菌感染症	腸チフス	パラチフス
令和 3 年	-	-	-	-	-
4	-	-	-	-	-
5	-	-	1	-	-
6	-	-	-	-	-

資料: 千葉県安房保健所

98. 医療施設

(1) 医療施設

(各年10月1日現在)

年	医療施設					
	施設総数	病院		一般診療所		歯科診療所
		施設数	病床数	施設数	病床数	
平成 29 年	37	7	1,550	19	38	11
30	37	7	1,550	19	38	11
令和 元 年	36	7	1,550	19	38	10
2	36	7	1,550	18	19	11
3	36	7	1,462	19	19	10
4	34	7	1,462	17	19	10
5	34	7	1,461	18	19	9

(2) 医療従事者

(各年12月末日現在)

年	医療従事者				
	医師	歯科医師	薬剤師	助産師	看護師
平成 28 年	394	45	156	47	991
30	418	49	150	50	1,130
令和 2 年	443	45	151	51	1,204
4	490	43	154	54	1,273

注) 医療従事者は、隔年調査

資料：千葉県安房保健所

99. 市立病院入院および外来患者数

年度	入院患者数					外来患者数			
	総数	内科	整形外科	眼科	リハビリテーション科	総数	内科	循環器内科	神経内科
令和 3 年度	17,062	13,849	1,581	7	1,625	35,080	11,680	249	120
4	21,404	19,624	832	3	945	39,841	14,552	258	152
5	18,863	18,246	614	3	-	39,221	14,705	231	139

(続)

年度	外来患者数							
	整形外科	小児科	皮膚科	泌尿器科	眼科	耳鼻いんこう科	リハビリテーション科	歯科
令和 3 年度	4,934	90	752	419	4,137	350	1	12,348
4	4,956	484	750	490	4,708	469	2	13,020
5	4,252	267	767	387	5,298	349	3	12,823

資料：市立国保病院

100. 狂犬病予防実施状況

(各年12月末日現在) 単位：頭

年	畜犬登録数		予防注射 延頭数	咬傷犬 届出数	野犬等 捕獲数	抑留犬 返還申請数	死 亡 届出数	犬引取 依頼数
	うち年間 新規登録数							
平成 30 年	1,868	(100)	1,549	4	4	1	165	8
令和 元 年	1,802	(103)	1,418	3	8	3	175	2
2	1,721	(108)	1,328	1	9	2	198	-
3	1,620	(84)	1,277	2	11	4	195	1
4	1,571	(90)	1,240	3	9	3	150	1
5	1,544	(73)	1,151	3	7	2	132	1
6	1,494	(77)	1,144	2	3	1	152	1

資料：千葉県安房保健所・環境課

101. 保健活動の状況

(1) がん検診

区分			令和元年度	令和2年度	令和3年度	令和4年度	令和5年度
胃がん検診	一次検診	実施人員	1,270	287	367	639	607
		要精検	81	12	15	40	46
		異常無	1,189	275	352	599	561
	精密検査	実施人員	68	10	13	36	45
		がん	2	1	1	1	1
子宮がん検診	一次検診	実施人員	1,521	1,214	1,224	1,404	1,361
		要精検	53	17	6	11	13
		異常無	1,468	1,197	1,218	1,393	1,348
	精密検査	実施人員	50	13	4	7	9
		がん	1	1	-	-	-
乳がん検診	一次検診	実施人員	1,724	1,352	1,348	1,566	1,524
		要精検	43	42	31	53	31
		異常無	1,681	1,310	1,317	1,513	1,493
	精密検査	実施人員	43	36	24	36	30
		がん	3	2	2	2	7
大腸がん検診	一次検診	実施人員	2,578	2,587	2,445	2,509	2,477
		要精検	171	172	134	155	147
		異常無	2,407	2,415	2,311	2,354	2,330
	精密検査	実施人員	122	117	82	106	110
		がん	1	1	2	7	2
肺がん検診	一次検診	実施人員	2,564	1,673	1,831	2,030	1,881
		要精検	55	36	28	39	30
		異常無	2,509	1,637	1,803	1,991	1,851
	精密検査	実施人員	51	34	26	35	28
		がん	3	1	1	-	-
前立腺がん検診	一次検診	実施人員	1,081	中止	中止	866	855
		要精検	86	-	-	66	58
		異常無	995	-	-	800	797
	精密検査	実施人員	40	-	-	55	40
		がん	5	-	-	5	6

(2) 特定健康診査

<特定健康診査>

(鴨川市国民健康保険加入者) 年度	該当者数	受診者数	受診率	メタボリックシンドローム		
				非該当	予備群	該当
令和元年度	6,290	1,859	29.6%	1,375	186	298
2	6,177	995	16.1%	723	124	148
3	5,929	953	16.1%	711	101	141
4	5,499	1,432	26.0%	1,049	158	225
5	5,103	1,461	28.6%	1,063	155	243

(続)

(鴨川市国民健康保険加入者) 年度	動機付け支援	積極的支援
令和元年度		200
2		122
3		101
4		168
5		148

※法定報告より

<後期高齢者健康診査>

(千葉県後期高齢者医療保険加入者) 年度	受診者数
令和元年度	675
2	317
3	290
4	579
5	662

※平成20年度より、千葉県後期高齢者医療保険加入対象者に実施。

<健康増進法第19条の2に基づく健康診査>

年度	受診者数
令和元年度	7
2	-
3	-
4	2
5	2

※平成20年度より、40歳以上の生活保護者受給者を対象に実施。

<特定保健指導>

(鴨川市国民健康保険加入者) 年度	特定保健指導終了者				
	動機付け支援	実施率	積極的支援	実施率	総実施率
令和元年度	30	15.0%	3	5.6%	13.0%
2	19	15.6%	3	10.3%	14.6%
3	13	12.9%	4	11.1%	12.4%
4	23	13.7%	5	9.3%	12.6%
5	20	13.5%	2	3.9%	11.1%

(3) 肝炎ウイルス検診

年度	受診者数	異常無	異常有	
			C型肝炎	B型肝炎
令和元年度	281	281	-	-
2	-	-	-	- (中止)
3	223	223	-	-
4	248	247	1	-
5	229	228	-	1

(4) 骨粗鬆症検診

年度	受診者数	異常無	異常有		
			総数	要指導	要精検
令和元年度	289	259	30	23	7
2	210	92	118	48	70
3	253	150	103	44	59
4	235	129	106	42	64
5	218	138	80	41	39

注) 令和2年度の検診より判定基準が変更されている。

(5) 乳幼児健診

年度	該当者数 A	受診者数 B	受診率 (B/A×100)	健康管理上注意を要するもの		未検診者
				精神面等	身体面	
令和元年度	524	497	94.8%	79	144	27
2	583	575	98.6%	81	110	8
3	521	507	97.3%	69	92	14
4	490	477	97.3%	77	53	13
5	430	422	98.1%	51	57	8

※他機関実施者数は未検診者に含める

(6) 母子保健事業の活動内訳 (健診以外)

単位：件

年度	健康教育	健康相談	訪問指導
令和元年度	448	359	490
2	300	322	525
3	322	446	430
4	370	353	368
5	401	206	306

(7) 健康増進事業の活動内訳 (健診以外)

単位：件

年度	健康教育	健康相談	訪問指導
令和元年度	601	72	12
2	161	32	10
3	73	15	8
4	251	57	4
5	370	41	7

(7)の2 介護予防事業の活動内訳

年度	健康教育	健康相談	訪問指導
令和元年度	3,049	1,280	70
2	665	208	67
3	671	147	22
4	727	121	11
5	1,069	237	24

資料：健康推進課・子ども家庭センター

102. 予防接種実施状況

(1) 定期予防接種

年度	四種混合	三種混合	二種混合	急性灰 白髄炎	麻しん 風しん混合	麻しん	風しん	日本脳炎	BCG
令和元年度	690	-	190	-	353	-	-	867	175
2	755	-	238	-	371	-	-	943	195
3	670	-	189	-	332	-	-	434	161
4	554	-	173	-	336	-	-	947	133
5	514	-	183	-	266	-	-	711	122

(続)

年度	ヒブ	小児用 肺炎球菌	子宮頸がん 予防	水痘	B型肝炎	ロタ	インフルエンザ*	高齢者用 肺炎球菌
令和元年度	674	699	1	347	544	-	6,631	265
2	747	728	45	371	562	158	8,046	352
3	655	655	125	331	480	320	6,878	298
4	558	559	374	309	392	258	6,831	290
5	476	475	362	226	366	239	6,478	300

注) インフルエンザは高齢者等に実施。
ロタは令和2年10月から開始。

(2) 任意予防接種

年度	成人麻しん風しん 混合ワクチン	成人風しん ワクチン
令和元年度	16	21
2	20	12
3	9	15
4	7	14
5	12	9

資料：健康推進課

103. 環境衛生関係施設数

(各年度末現在)

年度	理容所	美容所	クリーニング所	公衆浴場	旅館・ホテル 簡易宿所	興行場
令和元年度	47	76	17	37 (37)	125 (10)	1
2	45	75	15	36 (36)	125 (9)	-
3	43	79	16	37 (37)	127 (6)	-
4	42	77	15	40 (40)	136 (3)	-
5	39	79	15	39 (39)	144 (2)	-

注) 公衆浴場の () 内はその他の公衆浴場、
旅館・ホテル・簡易宿所の () 内は季節営業再掲である。

資料：千葉県安房保健所

104. 食品衛生関係施設数

(各年12月末日現在)

年	許可を要する施設										
	総数	飲食店 営業	喫茶店 営業	菓子 製造業	乳類 販売業	食肉 販売業	魚介類 販売業	氷雪 販売業	豆腐 製造業	めん類 製造業	その他
令和2年	1,181	678	63	88	110	64	86	2	4	1	85
3	1,009	659	47	83	-	53	76	-	4	1	86
4	952	633	40	80	-	42	61	-	4	3	89
5	901	613	28	73	-	34	54	-	2	3	94
6	884	607	13	73	-	30	49	-	2	3	107

注) 食品衛生法改正により令和3年6月1日に業種区分が変更され、
乳類販売業及び氷雪販売業は、許可業種から届出業種に移行した。

資料：千葉県安房保健所

105. し尿処理状況

単位：汲取量・処理内訳 kl

年度	汲 取			処理内容		
	汲取日数	運搬回数	汲取量	衛生処理	科学処理	貯留槽
令和元年度	243	7,807	14,284	14,284	-	-
2	244	7,549	13,648	13,648	-	-
3	244	7,317	13,426	13,426	-	-
4	245	7,616	14,237	14,237	-	-
5	245	7,409	13,359	13,359	-	-

資料：衛生センター

106. ごみ処理状況

単位：t

年度	収集量				ごみ搬入量						直接搬入量
	合計	搬入区分別			合計	種類別					
		直営	委託	許可		可燃ごみ	不燃ごみ	資源ごみ	その他	粗大ごみ	
令和元年度	11,750	6,774	851	4,125	13,417	11,714	94	1,477	-	132	1,667
2	11,359	5,639	2,074	3,646	12,861	11,097	89	1,521	-	154	1,502
3	11,270	5,707	1,844	3,719	12,604	10,936	109	1,421	-	138	1,334
4	11,286	5,636	1,744	3,906	12,563	10,927	110	1,393	-	133	1,277
5	11,146	5,515	1,665	3,966	12,430	10,740	102	1,505	-	83	1,284

年度	排出源別ごみ量				集団回収量	処理内訳				
	合計	生活系ごみ	事業系ごみ	合計		直接焼却	直接最終処分	焼却以外の中間処理	直接資源化	
令和元年度	13,417	8,377	5,040	381	13,417	11,784	94	464	1,075	
2	12,861	8,474	4,387	170	12,861	11,200	89	437	1,135	
3	12,604	8,165	4,439	...	12,604	11,074	109	439	982	
4	12,563	8,015	4,548	...	12,563	11,060	110	422	971	
5	12,430	7,819	4,611	...	12,430	10,823	102	413	1,092	

資料：環境課

107. 長狭地区火葬場使用状況

年度	火葬件数				左記のうち圏域内外の内訳	
	総数	大人	小人	四肢葬	圏域内	圏域外
令和元年度	578	572	6	-	563	15
2	567	561	3	3	543	24
3	631	622	5	4	602	29
4	609	604	5	-	592	17
5	534	530	3	1	515	19

注) 当該年度に鴨川市民生活課で火葬場使用許可申請書を受け付けたものに限る。

資料：安房郡市広域市町村圏事務組合

XVI 司法・治安・消防

108. 少年犯罪発生件数

年	総数	犯 罪 少 年 (刑法犯)					触法少年	ぐ犯少年 不良行為
		計	凶悪犯	粗暴犯	窃盗犯	その他		
平成 30 年	28	3	-	1	1	1	1	24
令和 元 年	13	3	-	-	-	3	-	10
2	63	1	-	-	-	1	3	59
3	56	2	-	-	-	2	1	53
4	33	4	-	3	-	1	2	27
5	18	2	-	-	2	-	2	14
6	22	2	-	-	2	-	-	20

注) すべての件数は管内数値。

資料：千葉県鴨川警察署

109. 刑法犯罪発生件数

年	刑法犯							特別法犯
	総数	凶悪犯	粗暴犯	窃盗犯	知能犯	風俗犯	その他	
平成 30 年	211	2	13	153	9	3	31	34
令和 元 年	146	1	11	106	5	4	19	23
2	134	-	7	90	7	2	28	29
3	142	1	15	84	2	3	37	29
4	148	3	14	88	10	5	28	26
5	128	1	10	91	6	4	16	21
6	248	1	15	207	4	3	18	25

注) すべての件数は管内数値。

資料：千葉県鴨川警察署

110. 子供と高齢者の交通事故発生状況

年	総数				幼児		小学生		中学生		高校生		65歳以上	
	件数	死傷者	死者	傷者	件数	死傷者	件数	死傷者	件数	死傷者	件数	死傷者	件数	死傷者
平成 30 年	59	47	2	45	-	2	3	3	3	6	2	6	51	30
令和 元 年	60	52	2	50	-	2	1	3	3	5	2	3	54	39
2	30	30	-	30	-	-	1	4	-	1	1	2	28	23
3	41	27	1	26	-	-	1	1	1	1	-	1	39	24
4	36	26	2	24	-	1	1	3	1	1	2	2	32	19
5	42	28	1	27	-	-	1	1	2	2	-	-	39	25
6	37	24	1	23	-	-	2	2	1	1	2	2	32	19

注) すべての件数は管内数値。

資料：千葉県鴨川警察署

幼児等は車×歩行者等の直接被害のみ件数計上し、同乗者等の死傷者は件数に計上していない。
件数は加害者の場合も含む。

111. 交通事故件数

年	事故件数	死者	負傷者
平成 30 年	119	2	152
令和 元 年	91	4	121
2	66	-	92
3	78	2	91
4	70	2	84
5	84	1	102
6	79	1	100

注) すべての件数は管内数値。

資料：千葉県鴨川警察署

112. 原因別交通事故発生件数

原因別	平成30年	令和元年	令和2年	令和3年	令和4年	令和5年	令和6年
総 数	119	91	66	78	70	84	79
車 両 に よ る も の	119	91	66	78	70	84	79
安全運転義務違反	95	60	53	62	61	59	65
車間距離不保持	-	-	-	-	-	-	-
交差点の徐行違反	-	1	-	1	-	-	-
ハンドル等の操作不確実	8	8	2	4	2	7	-
追い越し違反	-	-	-	-	-	-	-
酒酔い(酒気帯び)運転	-	-	-	-	-	1	-
右 折 違 反	-	-	-	-	-	1	-
歩行者保護違反	-	3	2	1	-	1	2
最高速度違反	-	1	-	-	-	-	-
右 側 通 行	-	1	3	-	1	-	-
優先通行違反	-	-	-	-	-	-	-
信号無視	-	1	1	1	-	3	1
その他の法定場所の徐行違反	-	-	-	-	-	-	-
一時停止違反	3	-	-	-	-	2	3
左 折 違 反	-	-	-	-	-	-	-
後退不適當	-	-	-	-	-	-	-
横断(転回)不適當	-	-	-	-	-	-	-
過 労 運 転	-	-	-	-	-	-	-
整備不良車両運転	-	-	-	-	-	-	-
踏切通行違反	-	-	-	-	-	-	-
合 図 不 履 行	-	-	-	-	-	-	-
乗車積載不適當	-	-	-	-	-	-	-
そ の 他	13	16	5	9	6	10	8
歩行者によるもの	-	-	-	-	-	-	-
飛び出し	-	-	-	-	-	-	-
駐車車輛の直前直後の横断	-	-	-	-	-	-	-
信号無視	-	-	-	-	-	-	-
踏切不注意	-	-	-	-	-	-	-
めいていはいかい	-	-	-	-	-	-	-
その他直前直後の横断	-	-	-	-	-	-	-
踏 切 遊 ぎ	-	-	-	-	-	-	-
そ の 他	-	-	-	-	-	-	-

注) すべての件数は管内数値。

資料: 千葉県鴨川警察署

113. 消防水利の状況

(各年3月31日現在)


区 分	令和3年	令和4年	令和5年	令和6年	令和6年の内訳					
					消火栓	貯水槽			プール	河川
						総数	40m ³ 未満	40m ³ 以上		
総 数	966	965	965	965	564	377	55	322	14	10
第一支団(鴨 川)	370	370	370	370	232	127	23	104	5	6
第二支団(江 見)	216	215	215	215	109	102	17	85	4	-
第三支団(長 狭)	200	200	200	200	74	120	4	116	4	2
第四支団(天津小湊)	180	180	180	180	149	28	11	17	1	2

資料：危機管理課

114. 消防組織図

鴨川市消防団員総数 581名

(令和6年4月1日現在)



資料：危機管理課

115. 消防機動力の状況

(各年4月1日現在)

年	水槽付 ポンプ車	普通 ポンプ車	可搬 積載車	指揮車	可搬動力 ポンプ	その他
平成 31 年	8	20	5	1	25	2
令和 2 年	8	20	5	1	25	1
3	8	20	5	1	25	1
4	7	21	5	2	25	1
5	7	21	5	2	25	1
6	7	21	5	2	25	1

資料：危機管理課

116. 火災発生件数、焼失面積および損害状況

年	火災件数							罹災棟数				焼失面積	
	総数	火災種別						全焼	半焼	部分焼	ぼや	建物 (㎡)	林野 (a)
		建物	林野	車両	船舶	航空機	その他						
令和 元 年	22	8	2	-	-	-	12	8	2	4	3	1,021	44
2	21	5	2	2	-	-	12	1	-	2	2	118	6
3	21	8	-	4	-	-	9	6	-	3	4	392	-
4	31	5	-	2	-	-	24	5	1	4	1	647	-
5	32	8	1	3	-	-	20	5	1	1	2	819	3
6	35	9	1	2	-	-	23	7	1	2	3	638	3

(続)

年	罹災世帯			罹災 者数	死傷者		損害見積額 (千円)						
	全損	半損	小損		死者	傷者	総数	建 物			林野	その他	
								計	建物	内容物			
令和 元 年	3	1	3	16	-	4	33,818	28,676	22,802	5,874	195	4,947	
2	1	-	1	6	1	5	9,417	7,808	7,541	267	27	1,582	
3	1	-	4	10	-	4	9,927	7,757	6,000	1,757	-	2,170	
4	4	1	3	16	3	4	41,042	40,224	36,828	3,396	-	818	
5	1	1	1	7	1	6	22,214	20,366	17,210	3,156	-	1,848	
6	4	1	3	20	-	5	27,820	27,606	18,188	9,418	5	209	

※損害見積額の「その他」は、建物、林野以外を合算したものです。

資料：安房郡市消防本部予防課

117. 原因別火災発生件数

年	総 数	た き び	た ば こ	こ ん ろ	炉 ボ イ ラ ー ま ど 等	ス ト ー ブ	煙 突 ・ 煙 道	電 電 気 配 器 線 具 等	火 遊 び	花 火	放 火	（放 疑 ） 火	そ の 他	不 調 査 明 中
令和 元 年	22	8	1	1	2	-	-	6	-	-	-	1	2	1
2	21	11	1	-	-	-	-	5	1	-	1	-	2	-
3	21	8	3	-	-	1	-	4	-	-	-	-	5	-
4	31	16	3	1	1	-	-	-	-	-	-	-	9	1
5	32	13	2	1	-	-	-	1	-	-	1	1	12	1
6	35	23	2	2	-	1	-	2	-	-	-	1	4	-

資料：安房郡市消防本部予防課

118. 危険物施設数

(各年12月末日現在)

年	総数	危険物施設の種類										
		屋内 貯蔵所	屋外 貯蔵所	屋内 タンク 貯蔵所	屋外 タンク 貯蔵所	地下 タンク 貯蔵所	簡易 タンク 貯蔵所	移動 タンク 貯蔵所	給油 取扱所	販売 取扱所	一般 取扱所	製造所 その他
令和元年	157	3	-	5	22	51	1	14	34	-	25	2
2	157	3	1	5	22	51	1	14	33	-	25	2
3	153	3	-	5	21	52	1	14	30	-	25	2
4	150	3	-	5	21	52	1	12	29	-	25	2
5	151	3	-	5	21	52	1	12	29	-	26	2
6	153	3	-	5	21	53	1	12	29	-	27	2

資料：安房郡市消防本部予防課

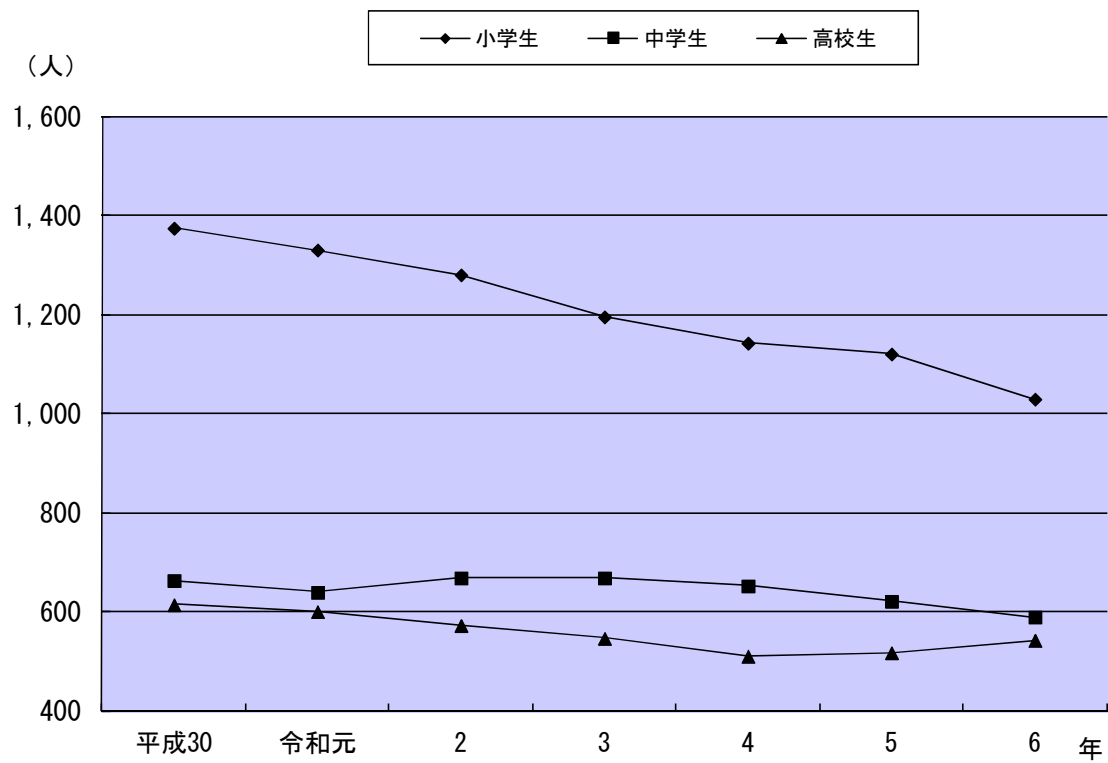
119. 救急車出動状況

年	総数	事故種類別出動回数											
		火災	自然 災害	水難	交通	運動 競技	労働 災害	自損 行為	加害	急病	一般 負傷	転院 搬送	その他
令和元年	1,683	27	2	15	147	8	21	23	6	1,059	234	103	38
2	1,489	18	-	13	122	4	22	21	3	946	211	102	27
3	1,542	19	-	13	120	5	14	22	-	917	242	173	17
4	1,914	35	-	2	123	7	13	17	6	1,133	271	283	24
5	1,975	31	1	11	131	3	18	14	3	1,249	285	208	21
6	1,902	37	-	5	101	9	6	17	4	1,214	290	183	36

資料：安房郡市消防本部警防課

XVII 教育・文化

児童および生徒数の推移



120. 小学校の概況

(各年5月1日現在)

年・学校別	学校数	学級数	教員数	児童数						
				総数	1学年	2学年	3学年	4学年	5学年	6学年
平成 30 年	8	82	135	1,374	231	206	220	259	235	223
令和 元年	7	71	117	1,330	188	230	204	217	258	233
2	7	73	115	1,280	184	190	233	202	214	257
3	7	72	112	1,195	180	181	190	232	199	213
4	7	72	112	1,142	171	177	176	186	233	199
5	7	71	112	1,120	183	165	178	177	185	232
6	7	69	110	1,029	147	181	160	179	177	185
鴨 川	-	11	18	174	19	33	22	23	32	45
東 条	-	16	25	327	59	50	47	72	49	50
西 条	-	10	15	121	16	27	20	21	17	20
田 原	-	8	13	65	7	11	15	13	11	8
長 狭	-	8	13	94	14	20	12	17	9	22
江 見	-	8	12	114	18	20	19	12	28	17
天津小湊	-	8	14	134	14	20	25	21	31	23

注) 教員数は本務者のみ計上

資料：学校基本調査

天津、小湊小学校は平成31年4月1日統合、天津小湊小学校を新設

121. 中学校の概況

(各年5月1日現在)

年・学校別	学校数	学級数	教員数	生徒数			
				総数	1学年	2学年	3学年
平成 30 年	3	28	63	663	247	183	233
令和 元年	3	27	64	639	211	243	185
2	3	29	67	668	215	210	243
3	3	29	67	668	244	215	209
4	3	28	63	652	194	246	212
5	3	28	61	621	179	195	247
6	3	27	63	589	214	181	194
鴨 川	-	17	34	446	165	139	142
長 狭	-	5	16	68	28	13	27
安房東	-	5	13	75	21	29	25

注) 教員数は本務者のみ計上

資料：学校基本調査

122. 高等学校の概況

(各年5月1日現在)

年	学校数	教員数	生徒数					
			総数	男	女	全日制	定時制	通信制
平成 30 年	2	70	614	293	321	581	26	7
令和 元年	2	67	600	289	311	573	20	7
2	2	70	572	270	302	546	19	7
3	2	68	546	267	279	524	16	6
4	2	66	510	248	262	490	11	9
5	2	69	517	260	257	491	16	10
6	2	68	542	304	238	509	16	17

資料：各高等学校

123. 専修・各種学校の概況

(各年5月1日現在)

年	学校数	学科数	生徒数			教員数 (本務者)	職員数 (本務者)
			総数	男	女		
平成 30 年	1	4	249	41	208	20	7
令和 元 年	1	4	236	38	198	21	8
2	1	5	271	43	228	24	8
3	1	5	273	46	227	24	8
4	1	5	293	47	246	23	8
5	1	5	301	55	246	24	7
6	1	2	203	42	161	16	6

資料：学校基本調査

124. 中学校進路別卒業生数

(各年5月1日現在)

年	卒業生 総数	A	B	C	D	E	F	A～Dの うち就職者 (再掲)
		高等学校 等進学者	専修学校 (高等課程) 進学者	専修学校 (一般課程) 等入学者	公共職業 能力開発 施設等 入学者	就職者 (A～D を除く)	左記以外 の者及び 死亡・不詳	
平成 30 年	292	291	-	-	-	-	1	-
令和 元 年	233	232	-	-	1	-	-	-
2	186	184	-	-	1	-	1	-
3	243	241	-	-	-	-	2	-
4	210	209	-	-	-	-	1	-
5	213	212	-	-	-	1	-	-
6	247	245	-	-	1	-	1	-

注) 高等学校等進学者には、通信制課程進学者を含む。

資料：学校基本調査

125. 中学校卒業生の産業別就職状況

(各年3月卒業生)

年	総数	第1次産業	第2次産業	第3次産業	左記以外の者
平成 30 年	-	-	-	-	-
31	-	-	-	-	-
令和 2 年	-	-	-	-	-
3	-	-	-	-	-
4	-	-	-	-	-
5	1	-	-	-	1
6	-	-	-	-	-

資料：教育委員会学校教育課

第1次産業・・・ 農業・林業・漁業

第2次産業・・・ 鉱業・建設業・製造業

第3次産業・・・ 電気・ガス・水道・運輸・通信・小売・卸売・飲食・金融・保険・不動産・サービス・公務・その他の産業

左記以外の者・・・ 分類不能の産業 及び 就職先の産業別が不明の者

126. 高等学校進路別卒業生数

(各年3月卒業者)

年	卒業生 総数	進学者		就職者	就職 進学者	無業者	その他
		大学	その他				
平成 30 年	190 (13)	59 (2)	58 (1)	50 (5)	1 (-)	2 (-)	20 (6)
31	185 (14)	57 (1)	84 (1)	43 (6)	- (-)	1 (4)	- (2)
令和 2 年	194 (10)	79 (1)	69 (-)	38 (6)	- (-)	- (2)	8 (1)
3	191 (9)	78 (1)	81 (2)	29 (-)	- (-)	- (-)	3 (6)
4	178 (14)	91 (3)	48 (3)	33 (5)	- (-)	- (-)	6 (3)
5	165 (9)	78 (2)	55 (3)	25 (4)	- (-)	- (-)	7 (-)
6	170 (8)	69 (2)	67 (1)	26 (3)	1 (-)	3 (2)	4 (-)

注) () 内は外数であり、定時制と通信制卒業生数値

資料：各高等学校

127. 高等学校卒業生の産業別就職状況

(各年3月卒業者)

年	総 数	A	B	C	D	E	F	G	H	I	J	K	L	M	N
		農 業	林 業	漁 業	鉱 業	建 設 業	製 造 業	ガ ス 道 路 ・ 熱 ・ 電 気 給 給	水 道 業 ・ 通 信 業	運 輸 ・ 小 売 業 店	卸 売 ・ 食 料 品 小 売 業	金 融 ・ 保 険 業	不 動 産 業	サ ー ビ ス 業	公 務
平成 30 年	(4) 50	(-) -	(-) -	(-) -	(-) -	(-) 4	(1) -	(-) -	(1) 9	(2) 3	(-) 5	(-) -	(-) 11	(-) 15	(-) 3
31	(6) 43	(-) -	(-) -	(-) -	(-) -	(-) -	(2) 7	(-) -	(1) 7	(2) 5	(-) 5	(-) -	(1) 4	(-) 14	(-) 1
令和 2 年	(6) 38	(-) -	(-) -	(-) -	(-) -	(-) 1	(1) 2	(-) -	(1) 8	(3) 4	(-) 3	(-) -	(1) 5	(-) 15	(-) -
3	(-) 29	(-) -	(-) -	(-) -	(-) -	(-) -	(-) 1	(-) -	(-) 3	(-) 1	(-) 2	(-) -	(-) 9	(-) 13	(-) -
4	(5) 33	(-) -	(-) -	(-) -	(-) -	(1) -	(-) 1	(-) -	(-) 3	(1) 3	(-) 1	(-) -	(2) 10	(-) 15	(1) -
5	(4) 25	(-) -	(-) -	(-) 1	(-) -	(-) -	(-) 1	(-) -	(-) 3	(-) -	(-) 1	(-) -	(3) 7	(-) 11	(1) 1
6	(3) 27	(-) -	(-) -	(-) -	(-) -	(-) -	(-) 1	(-) -	(1) -	(-) 2	(-) -	(-) -	(2) 11	(-) 13	(-) -

注) () 内は外数であり、定時制と通信制卒業生数値

資料：各高等学校

128. 構造別校舎保有面積および教室数 (小学校)

単位：面積㎡

年次	総数		木造		鉄筋		鉄骨	
	床面積	教室数	床面積	教室数	床面積	教室数	床面積	教室数
平成 30 年	23,593	165	106	-	21,719	156	1,768	9
令和 元 年	21,454	151	86	-	19,666	142	1,702	9
2	21,420	152	86	-	19,666	143	1,668	9
3	21,420	151	86	-	19,666	142	1,668	9
4	21,420	151	86	-	19,666	142	1,668	9
5	21,420	151	86	-	19,666	142	1,668	9
6	21,420	151	86	-	19,666	142	1,668	9

資料：教育委員会学校教育課

129. 構造別校舎保有面積および教室数 (中学校)

単位：面積㎡

年次	総数		木造		鉄筋		鉄骨	
	床面積	教室数	床面積	教室数	床面積	教室数	床面積	教室数
平成 30 年	14,399	88	30	-	14,359	88	10	-
令和 元 年	14,399	85	30	-	14,359	85	10	-
2	14,379	85	10	-	14,359	85	10	-
3	14,379	85	10	-	14,359	85	10	-
4	14,379	85	10	-	14,359	85	10	-
5	14,379	85	10	-	14,359	85	10	-
6	14,379	85	10	-	14,359	85	10	-

資料：教育委員会学校教育課

130. 年齢・男女別、小中学校教職員数

(各年5月1日現在)

区分	令和3年度									令和4年度								
	総数			小学校			中学校			総数			小学校			中学校		
	総数	男	女	総数	男	女	総数	男	女	総数	男	女	総数	男	女	総数	男	女
総数	181	94	87	116	55	61	65	39	26	187	97	90	120	55	65	67	42	25
24歳以下	5	1	4	2	1	1	3	-	3	6	1	5	3	1	2	3	-	3
25～29	24	11	13	11	4	7	13	7	6	22	11	11	11	5	6	11	6	5
30～34	30	19	11	20	11	9	10	8	2	26	16	10	19	10	9	7	6	1
35～39	22	14	8	17	10	7	5	4	1	20	16	4	13	9	4	7	7	-
40～44	17	9	8	13	6	7	4	3	1	19	10	9	12	5	7	7	5	2
45～49	21	8	13	15	6	9	6	2	4	27	11	16	21	10	11	6	1	5
50～54	24	13	11	12	7	5	12	6	6	21	10	11	12	4	8	9	6	3
55～59	26	14	12	19	9	10	7	5	2	26	14	12	17	9	8	9	5	4
60歳以上	12	5	7	7	1	6	5	4	1	20	8	12	12	2	10	8	6	2

(続)

区分	令和5年度									令和6年度								
	総数			小学校			中学校			総数			小学校			中学校		
	総数	男	女	総数	男	女	総数	男	女	総数	男	女	総数	男	女	総数	男	女
総数	182	89	93	119	52	67	63	37	26	184	94	90	117	53	64	67	41	26
24歳以下	7	2	5	4	1	3	3	1	2	8	4	4	5	2	3	3	2	1
25～29	23	7	16	10	2	8	13	5	8	17	3	14	6	-	6	11	3	8
30～34	24	16	8	20	13	7	4	3	1	29	19	10	21	13	8	8	6	2
35～39	23	18	5	12	8	4	11	10	1	25	19	6	16	10	6	9	9	-
40～44	17	8	9	12	5	7	5	3	2	17	12	5	10	6	4	7	6	1
45～49	22	11	11	14	8	6	8	3	5	14	8	6	8	5	3	6	3	3
50～54	22	9	13	14	4	10	8	5	3	30	10	20	23	7	16	7	3	4
55～59	24	12	12	18	8	10	6	4	2	23	11	12	15	5	10	8	6	2
60歳以上	20	6	14	15	3	12	5	3	2	21	8	13	13	5	8	8	3	5

注) 年齢については各年度末現在の満年齢
正規の教職員のみ計上(講師等含まず)

資料: 教育委員会学校教育課

131. 児童生徒の平均体位（身長・体重）

区 分			小学校						中学校		
			1学年	2学年	3学年	4学年	5学年	6学年	1学年	2学年	3学年
身長 (cm)	男	令和元年	116.0	123.7	129.2	133.1	140.0	146.3	153.1	161.0	164.7
		2	118.5	123.4	130.3	135.5	139.7	147.7	154.9	161.5	167.3
		3	117.3	124.1	127.7	134.6	140.2	144.6	154.6	161.4	165.7
		4	117.6	123.3	130.1	133.7	140.6	147.5	153.2	161.7	166.5
		5	117.2	123.8	129.0	135.6	139.4	147.5	155.0	160.8	166.5
		6	116.7	123.0	129.6	134.2	141.6	146.0	155.2	161.4	165.6
	女	令和元年	116.7	121.7	127.0	134.1	140.2	146.3	151.3	155.7	156.9
		2	117.1	124.1	128.9	134.8	142.2	148.1	152.3	154.6	157.2
		3	116.4	122.1	128.6	134.6	141.7	148.7	152.3	154.9	155.7
		4	116.0	122.3	128.6	136.3	141.9	148.0	152.5	154.9	156.4
		5	116.0	120.0	128.6	134.8	143.0	148.4	152.3	154.8	156.4
		6	116.1	122.0	128.0	134.4	141.8	149.0	152.7	155.1	156.1
体重 (kg)	男	令和元年	21.3	25.6	28.7	30.8	35.9	40.0	46.6	50.4	54.9
		2	23.4	24.7	30.2	34.0	36.5	42.3	47.1	53.7	56.8
		3	22.3	26.6	27.3	33.1	37.1	39.3	47.3	51.2	57.1
		4	23.0	25.5	30.4	31.4	37.9	42.3	46.4	54.0	56.9
		5	22.1	26.3	29.0	34.1	34.9	42.4	47.9	51.5	56.6
		6	22.2	25.0	29.2	32.0	38.2	39.1	48.6	53.1	55.4
	女	令和元年	21.9	24.1	26.7	31.7	34.2	39.3	45.1	48.2	53.0
		2	21.9	25.6	28.0	31.6	37.5	40.7	45.6	49.2	51.6
		3	22.1	24.4	28.1	31.5	35.8	43.0	44.4	48.7	51.5
		4	22.3	25.2	28.2	32.6	36.2	41.4	47.1	48.3	51.0
		5	21.5	24.9	29.2	31.7	37.2	45.2	44.9	50.2	50.3
		6	21.4	24.0	27.7	32.9	35.7	45.9	45.5	48.9	52.5

資料：教育委員会学校教育課

132. 社会教育関係団体数

(各年5月1日現在)

年	総数		子ども会		ボーイスカウト		ガールスカウト		スポーツ少年団	
	団体数	人員	団体数	人員	団体数	人員	団体数	人員	団体数	人員
令和元年	78	1,415	63	1,152	1	38	-	-	14	225
2	65	2,123	50	1,880	1	21	-	-	14	222
3	66	1,954	52	1,730	1	24	-	-	13	200
4	62	1,711	48	1,487	1	24	-	-	13	200
5	57	1,595	43	1,351	1	37	-	-	13	207
6	52	1,355	40	1,140	-	-	-	-	12	215

資料：教育委員会生涯学習課・スポーツ振興課

133. 分類別図書等の貸出冊数

(各年度末現在)

年度	総数	0	1	2	3	4	5	6	7	8	9	児童 図書	A V 資料
		総記	哲学 宗教	歴史 地理	社会 科学	自然 科学	工学 技術	産業	芸術	言語	文学		
令和元年度	120,094	236	1,400	2,146	2,182	3,151	5,724	1,232	2,696	270	40,882	57,871	2,304
2	102,713	315	1,243	1,576	2,449	3,261	5,667	1,379	2,543	368	36,180	46,103	1,629
3	112,852	468	1,744	1,858	2,986	3,899	6,304	1,798	3,219	380	35,328	53,371	1,497
4	108,853	303	1,310	2,031	2,403	3,467	4,742	1,564	2,754	228	36,259	52,735	1,057
5	108,255	436	1,386	2,068	2,475	3,388	5,051	1,379	2,744	429	36,385	51,284	1,230

注) 郷土資料(一部貸出可)、DVDは館内利用のみ

資料: 教育委員会生涯学習課図書館

134. 図書館蔵書冊数

(各年度末現在)

年度	総数	0	1	2	3	4	5	6	7	8	9	児童 図書	A V 資料	郷土 資料	参考 図書
		総記	哲学 宗教	歴史 地理	社会 科学	自然 科学	工学 技術	産業	芸術	言語	文学				
令和元年度	102,518	2,006	1,903	4,419	5,400	4,246	4,417	2,294	5,305	859	31,180	28,973	1,463	7,090	2,963
2	103,653	2,281	2,028	4,749	5,967	4,627	4,670	2,415	5,567	890	32,250	27,686	1,500	6,959	2,064
3	106,011	2,318	2,085	4,821	6,127	4,736	4,854	2,493	5,670	908	33,014	28,513	1,393	6,995	2,084
4	106,472	2,123	1,986	4,626	5,957	4,652	4,749	2,388	5,601	882	32,730	29,916	1,489	7,033	2,340
5	107,734	2,152	1,998	4,705	6,134	4,786	4,852	2,436	5,621	884	33,298	30,128	1,500	7,086	2,154

資料: 教育委員会生涯学習課図書館

135. 図書館利用状況

(各年度末現在)

年度	開館日数	入館者数	1日平均	貸出人数	1日平均
2	252	43,598	173.0	23,822	94.5
3	274	45,083	164.5	25,693	93.8
4	284	46,425	163.4	25,307	89.1
5	292	48,184	165.0	26,406	90.4

資料: 教育委員会生涯学習課図書館

136. 移動教室バスの利用状況

年度	総数		学校行事		行政行事	
	回数	延人員	回数	延人員	回数	延人員
令和元年度	159	5,906	79	3,354	80	2,552
2	167	2,562	133	2,254	34	308
3	295	4,771	234	4,128	61	643
4	295	6,270	215	4,810	80	1,460
5	261	7,013	150	4,693	111	2,320

資料: 教育委員会生涯学習課

137. 公民館利用状況

区 分		目的別					利用 延人員	うち公民館 主催行事 延人員	開館日数
		総数	公 民 館 主 催 行 事	団体行事	行 政 関 係 行 事	そ の 他 事			
中央	令和3年度	888	18	771	38	61	6,830	289	277
	4	1,165	32	988	49	96	10,931	663	305
	5	1,200	30	1,029	47	94	13,871	602	307
東条	令和3年度	667	50	489	16	112	6,699	766	276
	4	836	39	638	26	133	8,869	793	306
	5	966	51	695	30	190	10,538	975	297
田原	令和3年度	340	21	264	2	53	2,780	420	277
	4	361	20	243	4	94	3,133	414	305
	5	395	22	291	4	78	3,814	496	306
西条	令和3年度	326	17	285	2	22	2,932	272	275
	4	396	19	330	4	43	3,678	406	303
	5	435	21	344	4	66	4,259	427	306
大山	令和3年度	237	16	148	5	68	1,976	125	278
	4	284	12	177	8	87	2,738	92	305
	5	287	11	225	12	39	2,936	93	306
吉尾	令和3年度	259	11	183	22	43	2,535	148	277
	4	285	11	165	36	73	2,842	144	306
	5	317	12	226	34	45	2,948	225	306
主基	令和3年度	216	8	189	5	14	1,707	83	277
	4	246	15	207	5	19	2,072	142	305
	5	292	16	247	5	24	2,302	240	306
江見	令和3年度	210	6	180	5	19	1,884	58	277
	4	340	11	304	8	17	3,256	123	306
	5	331	12	247	8	64	3,291	128	309
太海	令和3年度	324	10	280	16	18	2,480	85	278
	4	396	10	309	13	64	3,164	93	305
	5	433	10	345	14	64	3,431	102	306
曾呂	令和3年度	302	15	275	4	8	2,255	185	277
	4	248	16	207	6	19	2,228	237	303
	5	295	15	192	6	82	2,722	330	306
天津小湊	令和3年度	467	34	253	12	168	3,171	508	274
	4	566	21	393	14	138	4,349	510	305
	5	484	30	275	39	140	3,740	570	306

資料：教育委員会生涯学習課

138. 社会体育施設の利用状況

社会体育施設		令和3年度		令和4年度		令和5年度	
		団体数	人員	団体数	人員	団体数	人員
総 数		3,116	100,710	4,024	119,502	4,223	126,830
総合運動施設	野 球 場	173	7,145	211	10,157	216	9,244
	ソ フ ト ボ ー ル 場	158	5,534	254	8,230	204	8,663
	文 化 体 育 館	557	30,883	815	31,439	828	31,642
	陸 上 競 技 場	209	10,042	357	17,747	376	17,018
	サ ッ カ ー 場	755	21,926	739	25,028	694	25,588
	体 育 セ ン タ ー	243	8,025	274	8,353	405	16,537
	小 湊 ス ポ ー ツ 館	829	9,598	1,050	10,651	1,113	9,889
	宮 運 動 広 場	2	24	33	330	128	1,280
	大 川 面 運 動 広 場	146	7,332	165	7,004	160	6,443
	大 川 面 庭 球 場	44	201	126	563	99	526
大 山 庭 球 場	-	-	-	-	-	-	

※大山庭球場は令和2年度から休止。

資料：スポーツ振興課

139. 郷土資料館入館状況

年度・月別	入 館 者 数			開館日数
	総数	市内	市外	
令和3年度	2,696	1,681	1,015	272
4	4,210	2,188	2,022	304
5	3,185	2,328	857	308
令和5年 4 月	71	26	45	26
5	218	112	106	26
6	65	18	47	26
7	32	9	23	27
8	88	28	60	27
9	366	275	91	26
10	400	298	102	26
11	1,402	1,309	93	25
12	63	3	60	24
6年 1 月	109	16	93	24
2	175	109	66	25
3	196	125	71	26

資料：教育委員会生涯学習課郷土資料館

140. 市民ギャラリー入館状況

年度・月別	入館者数			開館日数
	総数	市内	市外	
平成29年度	5,111	4,060	1,051	307
30	2,893	2,052	841	307
令和元年度	2,559	1,796	763	287
平成31年 4月	75	57	18	26
令和元年 5	104	84	20	27
6	66	30	36	26
7	156	121	35	26
8	42	24	18	27
9	249	188	61	22
10	701	377	324	25
11	608	523	85	26
12	115	86	29	24
2年 1月	51	29	22	24
2	63	25	38	24
3	329	252	77	10

※令和2年4月1日から休館。

資料：教育委員会生涯学習課市民ギャラリー

141. わんぱくハウス利用状況

年度	利用日数	利用人数
令和 3年度	58	675
4	69	619
5	20	304

資料：教育委員会生涯学習課

142. 青少年研修センター利用状況

年度	合計		18歳以上（市内）	18歳未満（市内）	18歳以上（市外）	18歳未満（市外）
	利用日数	人数	人数	人数	人数	人数
令和 3年度	97	1,075	152	20	676	227
4	75	1,175	229	12	623	311
5	50	955	350	-	448	157

資料：教育委員会生涯学習課

143. テレビ受信契約状況

(各年3月31日現在)

年	放送受信契約数	衛星放送（再掲）	
		契約数	契約率（％）
平成 31年	14,984	6,302	42.1
令和 2年	15,022	6,385	42.5
3	14,837	6,324	42.6
4	14,578	6,169	42.3
5	14,533	6,316	43.5

注) 契約率 = (衛星放送契約数 / 放送受信契約数) × 100

資料：千葉県統計年鑑

144. 文化財および史跡の現況

種別	文化財・史跡名称	所在地	所有者又は継承者	指定年月日
特別天然記念物	鯛の浦タイ生息地	小湊	鴨川市	T11. 3. 8 (国)
天然記念物	清澄の大スギ(1樹)	清澄	清澄寺	T13.12. 9 (国)
有形文化財	清澄寺中門(1棟)	清澄	清澄寺	S39. 4.28 (県)
有形文化財	薬王院薬師堂附棟札2枚(1棟)	粟斗	薬王院	H 6. 2.22 (県)
有形文化財	誕生寺仁王門(1棟)	小湊	誕生寺	H 9. 3.21 (県)
有形文化財	大山寺不動堂附棟札1枚(1棟)	平塚	高蔵神社別当寺大山寺	H 7. 3.14 (県)
有形文化財	清澄寺石造宝篋印塔(応永14年在銘)(1基)	清澄	清澄寺	S40. 4.27 (県)
有形文化財	清澄寺石幢(応永31年在銘)(1基)	清澄	清澄寺	S40. 4.27 (県)
有形文化財	梵鐘(明德3年在銘)(1口)	清澄	清澄寺	S39. 4.28 (県)
有形文化財	銅造阿弥陀如来及び両脇侍立像(3軀)	天面	西徳寺	S35. 6. 3 (県)
有形文化財	木造不動明王坐像及び両脇侍立像(3軀)	平塚	高蔵神社別当寺大山寺	S45. 1.30 (県)
有形文化財	木造地藏菩薩坐像(1軀)	大幡	竜江寺	S45. 1.30 (県)
有形文化財	木造行道面菩薩面比丘面(23面)	貝渚	心巖寺	H 7. 3.14 (県)
有形文化財	旭森経塚遺物(1式)	清澄	清澄寺	S39. 4.28 (県)
有形文化財	安田文書(2巻)	細野	個人	S45. 1.30 (県)
有形文化財	富木殿御書(1幅)	広場	鏡忍寺	S50.12.12 (県)
有形文化財	富城殿女房尼御前御書(1幅)	小湊	誕生寺	S57. 4. 6 (県)
有形文化財	木造薬師如来坐像(1軀)	内浦	西蓮寺	H21. 3.17 (県)
無形民俗文化財	北風原の羯鼓舞	北風原	北風原羯鼓舞保存会	S29. 3.31 (県)
無形民俗文化財	吉保八幡のやぶさめ	仲	長狭やぶさめ保存会	S40. 4.27 (県)
史跡	古泉千椏誕生地	細野	個人	S44. 1.10 (県)
名勝	仁右衛門島	太海浜	個人	S10. 3.26 (県)
名勝	鴨川大山千枚田	釜沼	大山千枚田保存会	H14. 3.29 (県)
天然記念物	明神ノ鯛	天津	鴨川市	S10. 3.26 (県)
天然記念物	天津のまるばちしゃの木(4樹)	天津	神明神社	S10.11.12 (県)
天然記念物	清澄のモリアオガエル	清澄	清澄寺	S40. 4.27 (県)
天然記念物	鴨川のバクチノキ群生地	古畑	悉地院他	S50.12.12 (県)
天然記念物	鴨川の枕状溶岩	太海	千葉県	H 5. 2.26 (県)
有形文化財	大山寺鐘楼(1棟)	平塚	高蔵神社別当寺大山寺	S50. 5.28 (市)
有形文化財	鏡忍寺向唐門(1棟)	広場	鏡忍寺	S53. 7.24 (市)
有形文化財	永明寺向唐門(1棟)	西町	永明寺	S53. 7.24 (市)
有形文化財	来秀五輪塔群(32基)	来秀	個人	S50. 5.28 (市)
有形文化財	清澄寺石造宝篋印塔(応永12年在銘)(1基)	清澄	清澄寺	H14. 3.25 (市)
有形文化財	清澄寺石造宝篋印塔(1基)	清澄	清澄寺	H14. 3.25 (市)
有形文化財	大山寺石造宝篋印塔(1基)	平塚	高蔵神社別当寺大山寺	H16. 6. 2 (市)
有形文化財	誕生寺石造三層塔(1基)	小湊	誕生寺	H21. 3.31 (市)
有形文化財	木造薬師如来立像(1軀)	太尾	滝山寺	S51.10.19 (市)
有形文化財	木造釈迦如来立像(1軀)	太尾	滝山寺	S51.10.19 (市)
有形文化財	木造如来坐像(1軀)	広場	鏡忍寺	S53. 4.25 (市)
有形文化財	木造日蓮聖人坐像(祖師堂安置)(1軀)	小湊	誕生寺	H15.12.22 (市)
有形文化財	木造日蓮聖人坐像(本堂安置)(1軀)	小湊	誕生寺	H15.12.22 (市)
有形文化財	木造阿弥陀如来坐像(1軀)	内浦	西蓮寺	H15.12.22 (市)
有形文化財	木造大日如来坐像(大日堂安置)(1軀)	内浦	西蓮寺	H15.12.22 (市)
有形文化財	木造日蓮聖人坐像(1軀)	内浦	高生寺	H15.12.22 (市)

種 別	文化財・史跡名称	所在地	所有者又は継承者	指定年月日
有形文化財	銅造千手観音立像(1?)	天津	海福寺	H15.12.22(市)
有形文化財	木造薬師如来坐像(1?)	清澄	清澄寺	H15.12.22(市)
有形文化財	木造如来立像(1?)	清澄	清澄寺	H15.12.22(市)
有形文化財	銅造観音菩薩立像(1?)	清澄	清澄寺	H15.12.22(市)
有形文化財	西福寺本堂の彫刻(3点)	竹平	西福寺	S52.5.27(市)
有形文化財	金乗院大日堂の彫刻(2点)	打墨	金乗院	S52.5.27(市)
有形文化財	薬王院本堂の彫刻(1点)	粟斗	薬王院	S52.5.27(市)
有形文化財	鏡忍寺祖師堂の彫刻(3点)	広場	鏡忍寺	S52.5.27(市)
有形文化財	吉保八幡神社本殿向拝の彫刻(9点)	仲	吉保八幡神社	S53.4.25(市)
有形文化財	毘沙門天板碑(1基)	清澄	清澄寺	H14.3.25(市)
有形文化財	六地藏板碑(1基)	清澄	延寿堂	H14.3.25(市)
有形文化財	石造五大明王	天津	自性院	H14.3.25(市)
有形文化財	江見吉浦の武蔵板碑(1基)	郷土資料館	江見吉浦区	H16.12.24(市)
有形文化財	浄土三曼陀羅(3点)	貝渚	心巖寺	S51.1.27(市)
有形文化財	大山寺棟札(1点)	平塚	高蔵神社別当寺大山寺	S50.5.28(市)
有形文化財	滝山寺棟札(6点)	太尾	滝山寺	S51.10.19(市)
有形文化財	誕生寺祖師堂 附・指図(天保3年)、棟札(天保13年)、奉納額(明治29年)	小湊	誕生寺	H29.11.18(市)
有形文化財	房州峯岡山野絵図・房州朝夷郡柱木野絵図(石井孫左衛門控)(2点)	坂東	個人	R2.1.9(市)
有形民俗文化財	善覚寺の近世文書(5点)	天津	善覚寺	S48.3.28(市)
有形民俗文化財	山王講の山車と人形 附・入れ木箱(1基)	前原	山王講及び日枝神社	H23.5.26(市)
有形民俗文化財	諏訪講の山車と人形(1基)	横渚	諏訪講及び諏訪神社	H23.5.26(市)
無形民俗文化財	大浦の担ぎ屋台巡行	貝渚	大浦水交団	H4.9.8(市)
無形民俗文化財	和泉の三役	和泉	和泉の三役保存会	H12.2.21(市)
無形民俗文化財	小湊の歌題目	小湊	小湊歌題目保存会	H14.12.25(市)
史跡	杉庵山口志道誕生地	寺門	個人	H4.9.8(市)
史跡	口シア人來航の地	天津	千葉県	H14.12.25(市)
天然記念物	神明神社の林	天津	神明神社	S48.3.28(市)
天然記念物	奈良林の大ヒイラギ(1樹)	奈良林	個人	S51.4.28(市)
天然記念物	長福院のイヌマキ(1樹)	北小町	長福院	S51.4.28(市)
天然記念物	熊野神社のナギ(2樹)	畑	熊野神社	S51.4.28(市)
天然記念物	西神社の大スギ(1樹)	西	西神社	S51.4.28(市)
天然記念物	降神の榎(1樹)	広場	鏡忍寺	S51.4.28(市)
天然記念物	白滝山の姉妹イチヨウ(1樹)	上小原	白滝山不動教会	S51.10.19(市)
天然記念物	清澄の大クス(1樹)	清澄	清澄寺	H14.12.25(市)
登録文化財	和泉公会堂(1棟)	和泉	和泉区	H11.8.23(国)
登録文化財	鈴木家住宅(5棟)	西町	個人	H14.2.14(国)
登録文化財	旧水田家住宅(2棟)	西城	西大	H14.2.14(国)
登録文化財	鏡忍寺墓股(22点)	広場	鏡忍寺	R6.2.7(県)
登録文化財	鏡忍寺力士像(1対)	広場	鏡忍寺	R6.2.7(県)
登録文化財	心巖寺欄間「竜」(1対)	貝渚	心巖寺	R6.2.7(県)
登録文化財	心巖寺木鼻「象」(1対)	貝渚	心巖寺	R6.2.7(県)
登録文化財	大山寺俱利伽羅竜(1点)	平塚	大山寺	R6.2.7(県)

XVIII 財 政

145. 一般会計予算と決算の推移

単位：円

区分		平成30年度	令和元年度
予算	当初予算額	16,885,000,000	16,407,200,000
	追加予算額	693,183,000	2,212,396,000
	繰越事業費繰越額	455,997,400	825,645,400
	計	18,034,180,400	19,445,241,400
歳入決算額		17,160,066,501	17,653,571,475
歳入決算額中に占める市税額		4,352,943,941	4,362,108,952
歳入決算額中に占める市税割合		25.4	24.7
市民1人当たりの税負担額		132,756	135,092
歳出	決算額	16,690,049,131	16,880,582,323
	翌年度繰越額	825,645,400	1,321,069,604
	不用品額	518,485,869	1,243,589,473
市民1人当たりの行政額		509,014	522,780
人口（各年4月1日現在）		32,789	32,290

区分		令和2年度	令和3年度
予算	当初予算額	18,294,550,000	14,991,140,000
	追加予算額	5,481,464,000	4,565,764,000
	繰越事業費繰越額	1,321,069,604	1,107,392,500
	計	25,097,083,604	20,664,296,500
歳入決算額		23,218,551,931	19,719,835,664
歳入決算額中に占める市税額		4,265,788,231	4,155,351,091
歳入決算額中に占める市税割合		18.4	21.1
市民1人当たりの税負担額		133,934	130,528
歳出	決算額	22,516,250,776	18,702,744,921
	翌年度繰越額	1,107,392,500	1,119,457,191
	不用品額	1,473,440,328	842,094,388
市民1人当たりの行政額		706,947	587,490
人口（各年4月1日現在）		31,850	31,835

区分		令和4年度	令和5年度
予算	当初予算額	17,017,400,000	16,949,700,000
	追加予算額	1,339,102,000	2,613,610,000
	繰越事業費繰越額	1,119,457,191	294,903,985
	計	19,475,959,191	19,858,213,985
歳入決算額		18,892,678,960	18,908,675,900
歳入決算額中に占める市税額		4,484,261,632	4,546,738,269
歳入決算額中に占める市税割合		23.7	24.0
市民1人当たりの税負担額		143,212	147,368
歳出	決算額	18,066,718,220	18,060,057,284
	翌年度繰越額	294,903,985	844,553,653
	不用品額	1,114,336,986	953,603,048
市民1人当たりの行政額		576,990	585,358
人口（各年4月1日現在）		31,312	30,853

資料：財政課

146. 一般会計予算および決算額

単位：円

区分	令和3年度		令和4年度		令和5年度	
	予算額	決算額	予算額	決算額	予算額	決算額
総額	20,664,296,500	19,719,835,664	19,475,959,191	18,892,678,960	19,858,213,985	18,908,675,900
市税	4,109,031,000	4,155,351,091	4,386,534,000	4,484,261,632	4,463,145,000	4,546,738,269
地方譲与税	153,231,000	161,631,000	172,851,000	164,374,000	164,496,000	164,869,000
利子割交付金	2,349,000	2,506,000	1,997,000	2,354,000	1,610,000	1,916,000
配当割交付金	18,230,000	25,783,000	26,719,000	23,757,000	24,679,000	27,265,000
株式等譲渡所得割交付金	12,910,000	32,427,000	21,953,000	18,937,000	20,969,000	32,772,000
法人事業税交付金	22,429,000	47,229,000	48,548,000	72,370,000	75,478,000	91,180,000
地方消費税交付金	817,676,000	846,198,000	879,384,000	859,112,000	933,796,000	850,209,000
ゴルフ場利用税交付金	14,453,000	12,970,790	13,692,000	12,694,430	12,891,000	12,867,400
環境性能割交付金	22,085,000	19,289,146	27,646,000	22,991,000	23,401,000	25,065,000
地方特例交付金	162,298,000	142,659,000	17,000,000	16,911,000	16,000,000	16,961,000
地方交付税	5,124,868,000	5,173,475,000	4,975,258,000	5,024,783,000	4,859,939,000	4,971,086,000
交通安全対策特別交付金	4,392,000	3,794,000	4,004,000	3,481,000	3,734,000	3,187,000
分担金及び負担金	28,782,000	28,626,185	33,901,000	28,333,504	80,252,000	35,928,180
使用料及び手数料	686,910,000	656,756,633	681,945,000	661,015,465	681,659,000	642,542,027
国庫支出金	4,084,157,100	3,571,737,215	3,063,873,000	2,633,299,361	3,063,386,325	2,511,789,626
県支出金	1,086,200,000	1,014,014,934	1,117,322,000	1,022,883,673	1,133,505,000	1,052,071,669
財産収入	15,317,000	14,547,913	22,430,000	23,297,801	14,803,000	9,269,875
寄附金	510,866,000	502,397,929	452,105,000	448,646,404	565,838,000	523,395,590
繰入金	494,798,000	469,407,599	958,829,000	948,493,380	1,264,788,000	1,212,720,100
繰越金	702,300,400	702,301,155	1,017,090,191	1,017,090,743	825,960,660	825,960,740
諸収入	338,442,000	373,561,074	361,530,000	387,644,567	324,394,000	337,192,424
市債	2,252,572,000	1,763,172,000	1,191,348,000	1,015,948,000	1,303,490,000	1,013,690,000
総額	20,664,296,500	18,702,744,921	19,475,959,191	18,066,718,220	19,858,213,985	18,060,057,284
議会費	182,396,000	179,011,704	180,019,000	176,535,606	186,593,000	184,033,730
総務費	3,584,645,700	3,447,025,067	3,313,846,000	3,121,380,007	3,328,449,560	3,151,963,846
民生費	6,999,871,000	6,327,545,250	6,544,281,000	6,063,953,136	6,593,965,000	6,104,923,626
衛生費	3,119,869,000	2,586,614,317	2,790,017,000	2,549,226,475	2,462,928,325	2,252,970,072
労働費	1,812,000	1,683,936	1,835,000	1,724,668	1,909,000	1,787,648
農林水産業費	754,942,300	670,609,476	796,916,000	678,015,545	741,430,000	635,162,900
商工費	733,945,000	584,640,924	581,240,491	530,601,500	475,356,000	365,426,793
土木費	1,094,849,700	852,768,461	1,093,869,700	860,482,283	995,613,100	795,326,979
消防費	784,405,000	772,222,776	848,612,000	837,239,612	889,581,000	866,706,532
教育費	1,301,031,000	1,185,218,017	1,313,327,000	1,242,217,974	1,952,668,000	1,803,952,701
災害復旧費	18,947,800	14,178,800	7,348,000	7,348,000	360,192,000	38,545,100
公債費	2,081,228,000	2,081,226,193	1,997,995,000	1,997,993,414	1,859,258,000	1,859,257,357
予備費	6,354,000	-	6,653,000	-	10,271,000	-

資料：財政課

147. 特別会計予算および決算額

単位：円

区分	令和3年度		令和4年度		令和5年度				
	予算額	決算額	予算額	決算額	予算額	決算額			
歳入	国民健康保険	総額	4,158,881,000	4,043,958,268	4,062,056,000	3,952,337,535	4,157,974,000	3,962,642,901	
		国民健康保険税(料)	722,303,000	736,999,671	703,127,000	723,713,263	640,810,000	659,052,346	
		国庫支出金	1,525,000	1,335,000	191,000	49,000	51,000	108,000	
		県支出金	3,109,624,000	2,984,214,240	3,057,936,000	2,927,005,442	3,120,403,000	2,903,791,814	
		繰入金	282,349,000	281,229,109	262,680,000	262,382,119	365,278,000	364,151,874	
		繰越金	34,903,000	34,903,158	30,835,000	30,835,442	23,710,000	23,710,007	
		諸収入	8,177,000	5,277,090	7,287,000	8,352,269	7,722,000	11,828,860	
		総額	4,633,658,000	4,585,104,637	4,523,314,000	4,492,532,663	4,616,096,000	4,493,681,003	
		保険料	839,969,000	827,565,600	848,705,000	819,211,100	839,653,000	810,446,400	
		国庫支出金	1,093,398,000	1,125,908,857	1,052,426,000	1,075,571,175	1,092,752,000	1,074,316,287	
		支払基金交付金	1,164,438,000	1,115,594,000	1,109,572,000	1,097,398,000	1,150,708,000	1,105,490,000	
		県支出金	655,080,000	633,527,198	621,299,000	609,716,137	644,043,000	615,405,988	
		財産収入	1,000	-	1,000	-	1,000	-	
		繰入金	801,186,000	801,183,000	716,075,000	716,072,000	791,292,000	791,289,000	
		繰越金	77,237,000	77,237,484	171,757,000	171,757,205	94,181,000	94,181,543	
		諸収入	2,349,000	4,088,498	3,479,000	2,807,046	3,466,000	2,551,785	
		総額	543,821,000	522,750,049	579,654,000	548,801,290	601,908,000	591,987,583	
		後期高齢者医療	後期高齢者医療保険料	405,600,000	389,816,300	439,273,000	411,279,200	457,110,000	449,507,600
			繰入金	126,204,000	125,920,908	128,205,000	128,204,210	131,975,000	131,974,201
			繰越金	1,753,000	1,753,474	1,800,000	1,800,730	1,550,000	1,550,280
			諸収入	10,264,000	5,259,367	10,376,000	7,517,150	11,273,000	8,955,502
		寄附金	-	-	-	-	-	-	

資料：市民生活課・健康推進課

147. 特別会計予算および決算額（続）

単位：円

区 分		令和3年度		令和4年度		令和5年度		
		予算額	決算額	予算額	決算額	予算額	決算額	
歳	国民健康保険	総 額	4,158,881,000	4,013,122,826	4,062,056,000	3,928,627,528	4,157,974,000	3,930,493,490
	総 務 費	15,260,000	11,812,330	13,384,000	12,463,257	19,248,000	13,649,882	
	保 険 給 付 費	3,024,399,000	2,901,670,385	3,013,882,000	2,893,902,281	3,073,665,000	2,864,109,068	
	国民健康保険事業費 納 付 金	986,216,000	986,212,209	976,715,000	976,711,281	1,010,837,000	1,010,835,168	
	共 同 事 業 抛 出 金	3,000	63	1,000	83	1,000	156	
	保 健 事 業 費	41,486,000	27,600,839	38,335,000	29,855,126	45,345,000	35,169,916	
	基 金 積 立 金	39,068,000	39,068,000	8,590,000	8,590,000	1,000	-	
	公 債 費	1,000	-	1,000	-	1,000	-	
	諸 支 出 金	47,911,000	46,759,000	9,313,000	7,105,500	6,876,000	6,729,300	
予 備 費	4,537,000	-	1,835,000	-	2,000,000	-		
出	介護保険	総 額	4,633,658,000	4,413,347,432	4,523,314,000	4,398,351,120	4,616,096,000	4,409,512,113
	総 務 費	119,271,000	110,864,156	121,430,000	110,884,061	126,256,000	108,789,452	
	保 険 給 付 費	4,249,142,000	4,060,420,097	4,041,956,000	3,951,593,807	4,201,980,000	4,028,834,088	
	財政安定化基金拠出金	1,000	-	1,000	-	1,000	-	
	地 域 支 援 事 業 費	141,275,000	121,945,119	144,729,000	123,092,146	136,482,000	122,311,969	
	基 金 積 立 金	1,609,000	1,609,000	38,221,000	38,220,000	1,438,000	1,437,000	
	公 債 費	1,000	-	1,000	-	1,000	-	
	諸 支 出 金	120,359,000	118,509,060	174,976,000	174,561,106	148,539,000	148,139,604	
	予 備 費	2,000,000	-	2,000,000	-	1,399,000	-	
後期高齢者医療	総 額	543,821,000	520,949,319	579,654,000	547,251,010	601,908,000	586,828,639	
	総 務 費	16,025,000	11,100,538	16,147,000	13,337,396	16,386,000	14,401,458	
	後期高齢者医療 広域連合納付金	523,104,000	506,590,808	559,556,000	531,333,810	580,565,000	569,869,301	
	諸 支 出 金	3,692,000	3,257,973	2,951,000	2,579,804	3,957,000	2,557,880	
	予 備 費	1,000,000	-	1,000,000	-	1,000,000	-	

資料：市民生活課・健康推進課

148. 企業会計予算および決算額

(1) 収益の収入支出

単位：円

区 分		令和3年度		令和4年度		令和5年度		
		予算額	決算額	予算額	決算額	予算額	決算額	
収 益 的	水道事業	総 額	1,528,706,000	1,549,461,888	1,507,021,000	1,473,417,777	1,511,693,000	1,440,516,228
		営 業 収 益	1,226,725,000	1,230,110,088	1,248,441,000	1,237,492,202	1,252,680,000	1,191,160,860
		営 業 外 収 益	301,980,000	319,351,800	258,579,000	235,925,575	259,012,000	249,355,368
		特 別 利 益	1,000	-	1,000	-	1,000	-
収 入	病院事業	総 額	1,348,884,000	1,287,306,384	1,373,855,000	1,462,543,735	1,398,134,000	1,331,145,494
		医 業 収 益	1,094,579,000	1,004,706,110	1,198,399,000	1,265,864,802	1,245,228,000	1,174,049,560
		医 業 外 収 益	254,305,000	282,600,274	175,456,000	196,678,933	152,906,000	157,095,934
		特 別 利 益	-	-	-	-	-	-
収 益 的	水道事業	総 額	1,465,466,000	1,375,756,966	1,497,577,000	1,393,241,196	1,487,199,000	1,387,255,330
		営 業 費 用	1,353,931,000	1,286,181,037	1,410,074,000	1,340,262,817	1,410,273,000	1,356,497,474
		営 業 外 費 用	91,534,000	89,575,929	77,502,000	52,978,379	66,925,000	30,757,856
		特 別 損 失	1,000	-	1,000	-	1,000	-
		予 備 費	20,000,000	-	10,000,000	-	10,000,000	-
支 出	病院事業	総 額	1,363,184,000	1,395,344,986	1,373,855,000	1,378,281,758	1,398,134,000	1,358,904,100
		医 業 費 用	1,219,162,000	1,243,269,777	1,303,981,000	1,307,679,007	1,327,928,000	1,289,621,548
		医 業 外 費 用	61,187,000	65,061,703	69,874,000	70,602,751	70,206,000	69,282,552
		特 別 損 失	82,835,000	87,013,506	-	-	-	-

資料：水道課・市立国保病院

148. 企業会計予算および決算額（続）

(2) 資本的收入支出

単位：円

区 分		令和3年度		令和4年度		令和5年度	
		予算額	決算額	予算額	決算額	予算額	決算額
資 本 的 收 入	総 額	466,901,000	153,800,000	743,901,000	170,100,000	735,936,000	530,900,000
	国 庫 補 助 金	-	-	-	-	-	-
	企 業 債	466,900,000	153,800,000	743,900,000	170,100,000	735,935,000	530,900,000
	工 事 負 担 金	-	-	-	-	-	-
	水道事業 固 定 資 産 売 却 代 金	1,000	-	1,000	-	1,000	-
	県 費 補 助 金	-	-	-	-	-	-
	開 発 負 担 金	-	-	-	-	-	-
	出 資 金	-	-	-	-	-	-
	他 会 計 補 助 金	-	-	-	-	-	-
	総 額	354,117,000	345,220,200	35,859,000	28,859,000	49,215,000	40,015,000
	病院事業 補 助 金	42,750,000	42,750,000	2,000,000	1,000,000	946,000	946,000
	出 資 金	91,167,000	91,070,200	27,859,000	27,859,000	35,669,000	35,669,000
	企 業 債	220,200,000	211,400,000	6,000,000	-	12,600,000	3,400,000
資 本 的 支 出	総 額	1,291,381,000	714,876,661	1,921,192,000	854,072,827	1,456,640,000	1,185,328,005
	拡 張 事 業 費	-	-	-	-	-	-
	水道事業 1) 水 源 開 発 事 業 費	-	-	-	-	-	-
	2) 広 域 化 促 進 事 業 費	-	-	-	-	-	-
	3) 未 普 及 地 域 解 消 事 業 費	-	-	-	-	-	-
	建 設 改 良 事 業 費	851,428,000	294,923,863	1,386,984,000	429,865,704	1,048,583,000	787,271,189
	企 業 債 償 還 金	419,953,000	419,952,798	424,208,000	424,207,123	398,057,000	398,056,816
	投 資	-	-	100,000,000	-	-	-
	予 備 費	20,000,000	-	10,000,000	-	10,000,000	-
	病院事業 総 額	394,718,000	393,706,631	94,149,000	93,793,530	116,535,000	114,191,516
建 設 改 良 費	343,930,000	342,919,446	42,017,000	41,661,774	45,644,000	43,301,414	
企 業 債 償 還 金	50,788,000	50,787,185	52,132,000	52,131,756	70,891,000	70,890,102	

資料：水道課・市立国保病院

149. 市税徴収実績

単位：徴収率%、金額千円

区分	令和2年度					令和3年度				
	調定額	収入済額	欠損額	未収額	徴収率	調定額	収入済額	欠損額	未収額	徴収率
市税総額	4,530,130	4,265,788	27,844	236,498	94.16	4,397,634	4,155,351	26,344	215,939	94.49
現年度課税分	4,283,129	4,220,165	360	62,604	98.53	4,164,959	4,110,711	562	53,686	98.70
滞納繰越分	247,001	45,623	27,484	173,894	18.47	232,675	44,640	25,782	162,253	19.19
市民税	1,847,205	1,728,074	12,844	106,287	93.55	1,864,515	1,757,867	10,321	96,327	94.28
(個人)	1,639,236	1,528,454	12,698	98,084	93.24	1,657,293	1,553,967	9,891	93,435	93.77
現年度課税分	1,527,246	1,504,788	115	22,343	98.53	1,559,873	1,535,473	305	24,095	98.44
滞納繰越分	111,990	23,666	12,583	75,741	21.13	97,420	18,494	9,586	69,340	18.98
(法人)	207,969	199,620	146	8,203	95.99	207,222	203,900	430	2,892	98.40
現年度課税分	204,660	198,697	-	5,963	97.09	202,199	201,539	-	660	99.67
滞納繰越分	3,309	923	146	2,240	27.90	5,023	2,361	430	2,232	47.01
固定資産税	2,268,711	2,138,631	14,097	115,983	94.27	2,098,053	1,977,655	14,670	105,728	94.26
現年度課税分	2,138,200	2,107,099	239	30,862	98.55	1,968,794	1,943,090	239	25,465	98.69
滞納繰越分	117,224	18,245	13,858	85,121	15.56	116,130	21,436	14,431	80,263	18.46
国有資産等交付金	13,287	13,287	-	-	100.00	13,129	13,129	-	-	100.00
軽自動車税	127,870	115,604	903	11,363	90.41	131,062	118,557	1,353	11,152	90.46
種別割※	123,467	111,201	903	11,363	90.07	125,909	113,404	1,353	11,152	90.07
現年度課税分	111,954	108,512	6	3,436	96.93	114,672	111,188	18	3,466	96.96
滞納繰越分	11,513	2,689	897	7,927	23.36	11,237	2,216	1,335	7,686	19.72
環境性能割	4,403	4,403	-	-	100.00	5,153	5,153	-	-	100.00
市たばこ税	239,810	239,810	-	-	100.00	248,915	248,915	-	-	100.00
現年度課税分	239,810	239,810	-	-	100.00	248,915	248,915	-	-	100.00
特別土地保有税	2,965	100	-	2,865	3.37	2,865	133	-	2,732	4.66
滞納繰越分	2,965	100	-	2,865	3.37	2,865	133	-	2,732	4.66
入湯税	43,569	43,569	-	-	100.00	52,224	52,224	-	-	100.00
現年度課税分	43,569	43,569	-	-	100.00	52,224	52,224	-	-	100.00
滞納繰越分	-	-	-	-	-	-	-	-	-	-
国民健康保険税	963,666	751,069	22,367	190,230	77.94	930,656	737,000	25,823	167,833	79.19
現年度課税分	754,257	703,254	244	50,759	93.24	747,546	700,273	34	47,239	93.68
滞納繰越分	209,409	47,815	22,123	139,471	22.83	183,110	36,727	25,789	120,594	20.06

区分	令和4年度					令和5年度				
	調定額	収入済額	欠損額	未収額	徴収率	調定額	収入済額	欠損額	未収額	徴収率
市税総額	4,720,987	4,484,262	25,911	210,814	94.99	4,767,312	4,546,738	21,134	199,440	95.37
現年度課税分	4,505,283	4,443,577	114	61,592	98.63	4,556,603	4,502,399	35	54,169	98.81
滞納繰越分	215,704	40,685	25,797	149,222	18.86	210,709	44,339	21,099	145,271	21.04
市民税	1,948,178	1,841,464	11,080	95,634	94.52	1,939,546	1,840,605	8,067	90,874	94.90
(個人)	1,735,307	1,632,858	10,770	91,679	94.10	1,746,661	1,652,101	7,967	86,593	94.59
現年度課税分	1,642,215	1,613,422	79	28,714	98.25	1,655,081	1,631,574	-	23,507	98.58
滞納繰越分	93,092	19,436	10,691	62,965	20.88	91,580	20,527	7,967	63,086	22.41
(法人)	212,871	208,606	310	3,955	98.00	192,885	188,504	100	4,281	97.73
現年度課税分	209,980	208,168	-	1,812	99.14	188,941	187,616	-	1,325	99.30
滞納繰越分	2,891	438	310	2,143	15.15	3,944	888	100	2,956	22.52
固定資産税	2,303,511	2,188,430	13,551	101,530	95.00	2,363,523	2,253,800	11,671	98,052	95.36
現年度課税分	2,184,634	2,156,707	35	27,892	98.72	2,248,982	2,222,511	35	26,436	98.82
滞納繰越分	105,844	18,690	13,516	73,638	17.66	101,530	18,278	11,636	71,616	18.00
国有資産等交付金	13,033	13,033	-	-	100.00	13,011	13,011	-	-	100.00
軽自動車税	134,266	122,017	1,280	10,969	90.88	135,042	123,537	1,396	10,109	91.48
種別割※	128,123	115,874	1,280	10,969	90.44	129,833	118,328	1,396	10,109	91.14
現年度課税分	116,977	113,803	-	3,174	97.29	118,859	115,958	-	2,901	97.56
滞納繰越分	11,146	2,071	1,280	7,795	18.58	10,974	2,370	1,396	7,208	21.60
環境性能割	6,143	6,143	-	-	100.00	5,209	5,209	-	-	100.00
市たばこ税	261,100	261,100	-	-	100.00	255,383	255,383	-	-	100.00
現年度課税分	261,100	261,100	-	-	100.00	255,383	255,383	-	-	100.00
特別土地保有税	2,731	50	-	2,681	1.83	2,681	2,276	-	405	84.88
滞納繰越分	2,731	50	-	2,681	1.83	2,681	2,276	-	405	84.88
入湯税	71,201	71,201	-	-	100.00	71,137	71,137	-	-	100.00
現年度課税分	71,201	71,201	-	-	100.00	71,137	71,137	-	-	100.00
滞納繰越分	-	-	-	-	-	-	-	-	-	-
国民健康保険税	911,697	723,713	23,604	164,380	79.38	817,942	659,052	20,081	138,809	80.57
現年度課税分	748,566	698,778	-	49,788	93.35	664,201	626,011	-	38,190	94.25
滞納繰越分	163,131	24,935	23,604	114,592	15.29	153,741	33,041	20,081	100,619	21.49

※種別割には、令和元年9月30日までの税制により課税された軽自動車税を含む。

資料：税務課

150. 個人市民税課税標準段階別所得割額

単位：金額千円、構成比%

区分	令和4年度			
	納税義務者	構成比	税 額	構成比
総額	14,762	100.0	1,648,994	100.0
10万円以下	643	4.4	8,375	0.5
10～100万円	5,496	37.2	185,594	11.3
100～200万円	4,409	29.9	385,544	23.4
200～300万円	2,306	15.6	338,622	20.5
300～400万円	870	5.9	179,517	10.9
400～550万円	401	2.7	110,327	6.7
550～700万円	199	1.3	73,743	4.5
700～1000万円	194	1.3	98,194	5.9
1,000万円を超える	244	1.7	269,078	16.3

区分	令和5年度			
	納税義務者	構成比	税 額	構成比
総額	14,808	100.0	1,677,697	100.0
10万円以下	663	4.5	9,091	0.5
10～100万円	5,383	36.3	186,538	11.1
100～200万円	4,453	30.1	393,352	23.4
200～300万円	2,437	16.4	366,761	21.9
300～400万円	887	6.0	184,157	11.0
400～550万円	432	2.9	119,484	7.1
550～700万円	160	1.1	61,527	3.7
700～1000万円	148	1.0	74,396	4.4
1,000万円を超える	245	1.7	282,391	16.9

区分	令和6年度			
	納税義務者	構成比	税 額	構成比
総額	13,852	100.0	1,693,727	100.0
10万円以下	31	0.2	5,791	0.4
10～100万円	4,897	35.4	191,043	11.3
100～200万円	4,563	32.9	403,324	23.8
200～300万円	2,412	17.4	354,337	20.9
300～400万円	939	6.8	198,818	11.7
400～550万円	427	3.1	120,210	7.1
550～700万円	170	1.2	64,358	3.8
700～1000万円	158	1.1	80,094	4.7
1,000万円を超える	255	1.9	275,752	16.3

資料：税務課

151. 個人市民税納税義務者

単位：人員人、構成比%

区分	令和4年度		令和5年度		令和6年度		
	人員	構成比	人員	構成比	人員	構成比	
総計	計	18,991	100.0	18,954	100.0	19,038	100.0
	均等割のみの者	4,229	22.3	4,146	21.9	5,186	27.2
	所得割のみの者	-	0.0	-	0.0	-	0.0
	均等割、所得割の者	14,762	77.7	14,808	78.1	13,852	72.8
普通徴収	計	8,267	100.0	8,229	100.0	8,208	100.0
	均等割のみの者	3,424	41.4	3,383	41.1	3,980	48.5
	所得割のみの者	-	0.0	-	0.0	-	0.0
	均等割、所得割の者	4,843	58.6	4,846	58.9	4,228	51.5
特別徴収	計	10,724	100.0	10,725	100.0	10,830	100.0
	均等割のみの者	805	7.5	763	7.1	1,206	11.1
	所得割のみの者	-	0.0	-	0.0	-	0.0
	均等割、所得割の者	9,919	92.5	9,962	92.9	9,624	88.9

資料：税務課「市町村課税状況等の調」

152. 公有財産（土地および建物）

（各年度末現在） 単位：㎡

区分	総数	行政財産									普通財産
		計	本庁舎	その他の行政機関		公共用財産					
				消防施設	その他の施設	学校	公営住宅	公園	その他の施設		
令和3年度	土地	854,287	624,519	16,502	12,343	2,732	220,725	5,895	143,119	223,203	229,768
	建物	152,423	133,090	7,173	2,432	2,145	59,265	7,579	1,228	53,268	19,333
	木造	15,134	13,518	-	2,057	-	1,661	2,323	56	7,421	1,616
	非木造	137,289	119,572	7,173	375	2,145	57,604	5,256	1,172	45,847	17,717
令和4年度	土地	853,861	624,519	16,502	12,343	2,732	220,725	5,895	143,119	223,203	229,342
	建物	155,703	136,370	7,173	2,432	2,145	59,265	7,579	1,228	56,548	19,333
	木造	15,134	13,518	-	2,057	-	1,661	2,323	56	7,421	1,616
	非木造	140,569	122,852	7,173	375	2,145	57,604	5,256	1,172	49,127	17,717
令和5年度	土地	853,613	624,519	16,502	12,343	2,732	220,725	5,895	143,119	223,203	229,094
	建物	156,745	137,412	7,173	2,432	2,145	59,265	7,579	1,228	57,590	19,333
	木造	16,239	14,623	-	2,057	-	1,661	2,323	56	8,526	1,616
	非木造	140,506	122,789	7,173	375	2,145	57,604	5,256	1,172	49,064	17,717

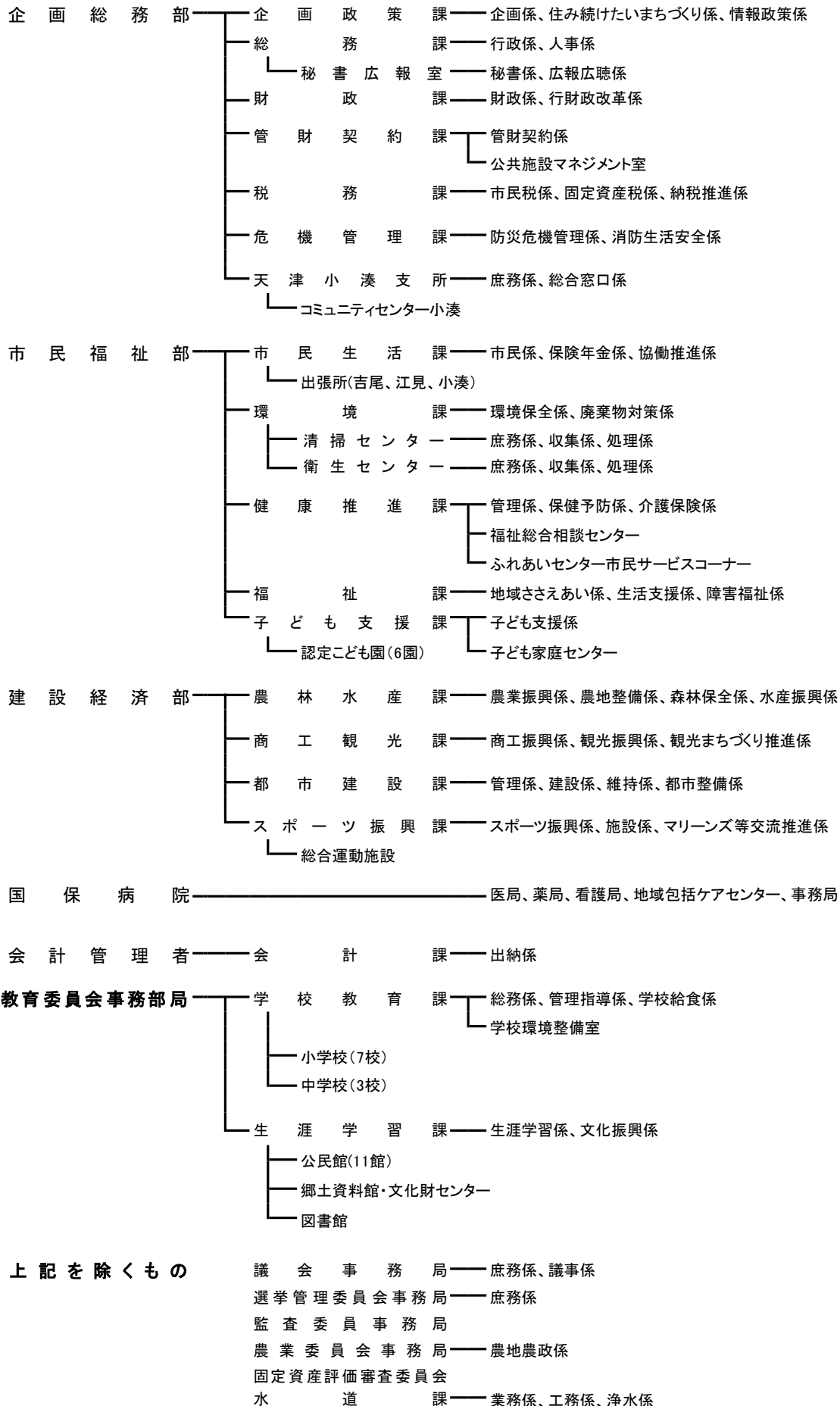
資料：管財契約課

XIX 市政・議会

153. 市行政機構図

(令和6年4月1日現在)

◎市長事務部局



資料：総務課

154. 市職員数

(令和6年4月1日現在)

区 分	総 数	行政職							教育職	医療職		
		部 長 相当職	課 長 相当職	課長補佐 相当職	係 長 相当職	主事・技師 相当職	そ の 他 の 員	保育・教諭職	医 師	看護・保健職	技術職	
総 数	476 (9)	5	25	31	72	152 (4)	39 (3)	73		7	56 (2)	16
議 会 事 務 局	6 (1)	1		1	2		2 (1)					
市 長 事 務 部 局	339 (8)	3	19	20	49	123 (4)	35 (2)	73			15 (2)	2
企 画 総 務 部	75 (1)	1	7	8	18	37 (1)	3				1	
企 画 総 務 部 長	1	1										
企 画 政 策 課	14		1	1	3	8	1					
総 務 課	14		1	2	3	6	1				1	
財 政 課	8		1	1	2	4						
管 財 契 約 課	8		1	2	1	4						
税 務 課	20 (1)		1	1	5	13 (1)						
危 機 管 理 課	6		1	1	2	2						
天 津 小 湊 支 所	4		1		2		1					
市 民 福 祉 部	202 (6)	1	7	8	16	50 (2)	31 (2)	73			14 (2)	2
市 民 福 祉 部 長	1	1										
市 民 生 活 課	20		1	1	3	14	1					
出 張 所	3 (1)				1	2 (1)						
環 境 課	10 (1)		1	1	3	4 (1)	1					
環 境 課 清 掃 セ ン タ ー	16 (1)		1	1			14 (1)					
環 境 課 衛 生 セ ン タ ー	14 (1)		1	1	1	1	10 (1)					
健 康 推 進 課	27 (2)		1	1	3	13					8 (2)	1
福 祉 課	18		1	1	3	11	1				1	
子 ど も 支 援 課	17		1	2	2	5		3			3	1
認 定 こ ど も 園	76						4	70			2	
建 設 経 済 部	62 (1)	1	5	4	15	36 (1)	1					
建 設 経 済 部 長	1	1										
農 林 水 産 課	15		1	1	3	10						
商 工 観 光 課	13		2	1	3	7						
都 市 建 設 課	21		1	1	4	14	1					
ス ポ ー ツ 振 興 課	12 (1)		1	1	5	5 (1)						
国 保 病 院	72		1	1	1	7				7	41	14
会 計 課	4		1	1		2						
水 道 課	13		1	1	5	4	2					
教 育 委 員 会 事 務 局	30	1	2	7	8	12						
教 育 次 長	1	1										
学 校 教 育 課	16		1	6	3	6						
生 涯 学 習 課	10		1	1	3	5						
生 涯 学 習 課 公 民 館												
生 涯 学 習 課 図 書 館	3				2	1						
選 挙 管 理 委 員 会 事 務 局	1					1						
監 査 委 員 事 務 局	2		1			1						
農 業 委 員 会 事 務 局	4				2	2						
派 遣 職 員	5				4	1						

※ () 内は再任用職員数を再掲している。

資料：総務課

155. 選挙人名簿登録者数（投票区別）

（令和6年12月1日現在）

投票区	投票所	大字別	総数	男	女
第 1	鴨川小学校 屋内運動場	貝渚、磯村、前原、横渚	4,461	2,119	2,342
第 2	東条小学校 屋内運動場	和泉、広場、西町、東町、東元浜荻飛地	5,597	2,564	3,033
第 3	西条公民館	打墨、滑谷、八色、花房、粟斗	2,464	1,139	1,325
第 4	田原小学校 屋内運動場	坂東、押切、池田、京田、太田学、竹平、川代、太尾、来秀、大里、田原西	2,093	1,034	1,059
第 5	旧主基幼稚園	成川、北小町、南小町、上小原、下小原、主基西	1,208	587	621
第 6	長狭学園 屋内運動場	大幡、北風原、寺門、横尾、細野、松尾寺、大川面、仲、宮山、吉尾西、吉尾平塚	1,359	643	716
第 7	奈良林青年館	奈良林、佐野、釜沼	256	131	125
第 8	旧大山小学校 屋内運動場	金束、古畑	352	163	189
第 9	平塚区民センター	平塚、大山平塚	336	166	170
第10	畑青年館	畑	159	71	88
第11	西青年館	西、東の一部	125	64	61
第12	曾呂公民館	東の一部、上、仲町	292	148	144
第13	宮集会所	代、二子、宮	636	318	318
第14	太海公会堂	太海、太海浜、太海西	757	383	374
第15	天面青年館	天面	223	113	110
第16	吉浦青年館又は 太夫崎集会所	江見太夫崎、江見吉浦	286	133	153
第17	旧江見幼稚園	江見青木、東江見の一部、西江見の一部、江見内遠野の一部、江見東真門、江見西真門、江見外堀、西山	1,193	591	602
第18	北区公会堂	東江見の一部、西江見の一部、江見内遠野の一部	91	44	47
第19	小湊漁村センター	小湊、内浦の一部	543	264	279
第20	小湊さとうみ学校	内浦の一部	773	373	400
第21	谷町コミュニティ センター	天津の一部	838	412	426
第22	天津小湊支所	天津の一部、浜荻の一部	1,559	744	815
第23	浜荻西青年館	浜荻の一部、浜荻元東飛地	680	327	353
第24	清澄憩の家	清澄	33	17	16
第25	四方木ふれあい館	四方木	56	30	26
総 計			26,370	12,578	13,792

資料：選挙管理委員会事務局

156. 選挙投票状況

単位: 投票率%

区分	当日有権者数			投票者数			うち不在者投票数及び期日前投票数	投票率			投票総数			
	総数	男	女	総数	男	女		総数	男	女	総数	有効投票	無効投票	
衆議院議員														
(小選挙区) 平成17. 9. 11	31,354	14,769	16,585	19,934	9,578	10,356	3,220	63.58	64.85	62.44	19,932	19,415	517	
(比例代表) 17. 9. 11	31,367	14,777	16,590	19,936	9,579	10,357	3,220	63.56	64.82	62.43	19,933	19,272	661	
(小選挙区) 21. 8. 30	30,678	14,494	16,184	19,715	9,664	10,051	4,243	64.26	66.68	62.10	19,715	19,218	497	
(比例代表) 21. 8. 30	30,678	14,494	16,184	19,714	9,662	10,052	4,244	64.26	66.66	62.11	19,714	19,229	485	
(小選挙区) 24. 12. 16	29,991	14,195	15,796	18,369	8,949	9,420	4,240	61.25	63.04	59.64	18,369	17,435	934	
(比例代表) 24. 12. 16	29,991	14,195	15,796	18,371	8,951	9,420	4,243	61.26	63.06	59.64	18,371	17,914	457	
(小選挙区) 26. 12. 14	29,502	13,945	15,557	15,294	7,474	7,820	3,862	51.84	53.60	50.27	15,292	14,354	938	
(比例代表) 26. 12. 14	29,502	13,945	15,557	15,294	7,474	7,820	3,862	51.84	53.60	50.27	15,291	14,877	414	
(小選挙区) 29. 10. 22	29,034	13,700	15,334	15,158	7,393	7,765	7,184	52.21	53.96	50.64	15,157	14,559	598	
(比例代表) 29. 10. 22	29,034	13,700	15,334	15,157	7,393	7,764	7,184	52.20	53.96	50.63	15,157	14,839	318	
(小選挙区) 令和 3. 10. 31	27,715	13,126	14,589	14,702	7,160	7,542	5,561	53.05	54.55	51.70	14,702	14,223	479	
(比例代表) 3. 10. 31	27,715	13,126	14,589	14,702	7,160	7,542	5,561	53.05	54.55	51.70	14,701	14,345	356	
(小選挙区) 6. 10. 27	26,420	12,581	13,839	13,934	6,772	7,162	5,629	52.74	53.83	51.75	13,934	13,445	489	
(比例代表) 6. 10. 27	26,420	12,581	13,839	13,934	6,772	7,162	5,629	52.74	53.83	51.75	13,934	13,556	378	
(旧鴨川市)														
平成 2. 2. 18	23,872	11,220	12,652	18,229	8,642	9,587	1,182	76.36	77.02	75.77	18,229	18,109	120	
5. 7. 18	24,541	11,520	13,021	15,538	7,417	8,121	886	63.31	64.38	62.37	15,538	15,184	354	
(小選挙区) 8. 10. 20	25,230	11,777	13,453	13,622	6,645	6,977	777	53.99	56.42	51.86	13,620	12,410	1,210	
(比例代表) 8. 10. 20	25,230	11,777	13,453	13,618	6,643	6,975	777	53.98	56.41	51.85	13,612	13,068	544	
(小選挙区) 12. 6. 25	25,240	11,830	13,410	14,921	7,287	7,634	1,382	59.12	61.60	56.93	14,921	14,191	730	
(比例代表) 12. 6. 25	25,241	11,831	13,410	14,919	7,287	7,632	1,383	59.11	61.59	56.91	14,917	14,312	605	
(小選挙区) 15. 11. 9	25,198	11,842	13,356	14,872	7,282	7,590	2,083	59.02	61.49	56.83	14,871	14,335	536	
(比例代表) 15. 11. 9	25,203	11,846	13,357	14,864	7,279	7,585	2,084	58.98	61.45	56.79	14,862	14,474	388	
(旧天津小湊町)														
平成 2. 2. 18	6,827	3,224	3,603	5,445	2,507	2,938	346	79.76	77.76	81.54	5,445	5,410	35	
5. 7. 18	6,782	3,227	3,555	4,677	2,174	2,503	185	68.96	67.37	70.41	4,677	4,573	104	
(小選挙区) 8. 10. 20	6,743	3,242	3,501	4,293	2,032	2,261	233	63.67	62.68	64.58	4,292	4,014	278	
(比例代表) 8. 10. 20	6,743	3,242	3,501	4,291	2,030	2,261	233	63.64	62.62	64.58	4,291	4,098	193	
(小選挙区) 12. 6. 25	6,547	3,149	3,398	4,411	2,057	2,354	325	67.37	65.32	69.28	4,410	4,266	144	
(比例代表) 12. 6. 25	6,549	3,151	3,398	4,411	2,057	2,354	325	67.35	65.28	69.28	4,411	4,262	149	
(小選挙区) 15. 11. 9	6,312	3,029	3,283	4,160	1,954	2,206	333	65.91	64.51	67.19	4,160	4,024	136	
(比例代表) 15. 11. 9	6,316	3,033	3,283	4,159	1,953	2,206	333	65.85	64.39	67.19	4,159	4,023	136	
参議院議員														
(選挙区) 平成19. 7. 29	31,014	14,622	16,392	17,847	8,615	9,232	3,780	57.54	58.92	56.32	17,847	16,978	869	
(比例代表) 19. 7. 29	31,014	14,622	16,392	17,846	8,614	9,232	3,781	57.54	58.91	56.32	17,846	17,284	562	
(選挙区) 22. 7. 11	30,470	14,382	16,088	16,970	8,353	8,617	4,056	55.69	58.08	53.56	16,970	16,239	731	
(比例代表) 22. 7. 11	30,470	14,382	16,088	16,970	8,353	8,617	4,056	55.69	58.08	53.56	16,970	16,396	574	
(選挙区) 25. 7. 21	29,930	14,169	15,761	14,811	7,330	7,481	3,930	49.49	51.73	47.47	14,810	14,037	773	
(比例代表) 25. 7. 21	29,930	14,169	15,761	14,807	7,329	7,478	3,930	49.47	51.73	47.45	14,807	14,365	442	
(選挙区) 28. 7. 10	29,451	13,897	15,554	16,034	7,767	8,267	4,680	54.44	55.89	53.15	16,034	15,194	840	
(比例代表) 28. 7. 10	29,451	13,897	15,554	16,035	7,769	8,266	4,680	54.45	55.90	53.14	16,035	15,465	570	
(選挙区) 令和元. 7. 21	28,399	13,481	14,918	13,777	6,711	7,066	5,157	48.51	49.78	47.37	13,777	13,174	603	
(比例代表) 元. 7. 21	28,399	13,481	14,918	13,777	6,711	7,066	5,157	48.51	49.78	47.37	13,777	13,320	457	
(選挙区) 4. 7. 10	27,382	12,981	14,401	13,420	6,533	6,887	5,296	49.01	50.33	47.82	13,420	12,674	746	
(比例代表) 4. 7. 10	27,382	12,981	14,401	13,419	6,532	6,887	5,295	49.01	50.32	47.82	13,419	13,008	411	
(旧鴨川市)														
(選挙区) 平成 4. 7. 26	24,135	11,354	12,781	10,995	5,504	5,491	565	45.56	48.48	42.96	10,995	10,235	760	
(比例代表) 平成 4. 7. 26	24,135	11,354	12,781	10,989	5,501	5,488	564	45.53	48.45	42.94	10,989	10,412	577	
(選挙区) 7. 7. 23	25,079	11,732	13,347	11,328	5,588	5,740	583	45.17	47.63	43.01	11,328	10,957	371	
(比例代表) 7. 7. 23	25,079	11,732	13,347	11,325	5,587	5,738	583	45.16	47.62	42.99	11,324	10,660	664	
(選挙区) 10. 7. 12	25,072	11,715	13,357	13,843	6,719	7,124	1,137	55.21	57.35	53.34	13,842	12,880	962	
(比例代表) 10. 7. 12	25,072	11,715	13,357	13,843	6,719	7,124	1,137	55.21	57.35	53.34	13,840	13,342	498	
(選挙区) 13. 7. 29	25,079	11,794	13,285	13,828	6,695	7,133	1,793	55.14	56.77	53.69	13,828	12,874	954	
(比例代表) 13. 7. 29	25,084	11,798	13,286	13,830	6,697	7,133	1,793	55.13	56.76	53.69	13,830	13,177	653	
(選挙区) 14. 10. 27	25,178	11,831	13,347	8,260	4,231	4,029	1,002	32.81	35.76	30.19	8,253	8,015	238	
(比例代表) 14. 10. 27	補欠選挙のため、比例代表はありません													
(選挙区) 16. 7. 11	25,114	11,814	13,300	13,371	6,551	6,820	2,080	53.24	55.45	51.28	13,370	12,751	619	
(比例代表) 16. 7. 11	25,121	11,818	13,303	13,373	6,554	6,819	2,080	53.23	55.46	51.26	13,371	12,892	479	
(旧天津小湊町)														
(選挙区) 平成 4. 7. 26	6,775	3,206	3,569	3,545	1,622	1,923	118	52.32	50.59	53.88	3,545	3,371	174	
(比例代表) 平成 4. 7. 26	6,775	3,206	3,569	3,545	1,622	1,923	118	52.32	50.59	53.88	3,545	3,270	275	
(選挙区) 7. 7. 23	6,777	3,277	3,500	3,767	1,738	2,029	138	55.59	53.04	57.97	3,767	3,648	119	
(比例代表) 7. 7. 23	6,777	3,277	3,500	3,767	1,738	2,029	138	55.59	53.04	57.97	3,767	3,521	246	
(選挙区) 10. 7. 12	6,653	3,204	3,449	4,070	1,869	2,201	259	61.18	58.33	63.82	4,070	3,861	209	
(比例代表) 10. 7. 12	6,653	3,204	3,449	4,070	1,869	2,201	259	61.18	58.33	63.82	4,070	3,897	173	
(選挙区) 13. 7. 29	6,458	3,121	3,337	3,922	1,790	2,132	324	60.73	57.35	63.89	3,922	3,711	211	
(比例代表) 13. 7. 29	6,462	3,125	3,337	3,924	1,792	2,132	324	60.72	57.34	63.89	3,923	3,714	209	
(選挙区) 14. 10. 27	6,404	3,084	3,320	2,679	1,256	1,423	210	41.83	40.73	42.86	2,679	2,618	61	
(比例代表) 14. 10. 27	補欠選挙のため、比例代表はありません													
(選挙区) 16. 7. 11	6,295	3,011	3,284	3,763	1,757	2,006	334	59.78	58.35	61.08	3,763	3,609	154	
(比例代表) 16. 7. 11	6,299	3,015	3,284	3,763	1,757	2,006	334	59.74	58.28	61.08	3,763	3,630	133	

156. 選挙投票状況（続）

単位：投票率%

区分	当日有権者数			投票者数			うち 不在者 投票数 及び 期日前 投票数	投票率			投票総数			
	総数	男	女	総数	男	女		総数	男	女	総数	有効 投票	無効 投票	
県知事														
平成17. 3. 13	31,163	14,726	16,437	16,191	7,849	8,342	1,758	51.96	53.30	50.75	16,191	16,088	103	
21. 3. 29	30,388	14,346	16,042	15,534	7,584	7,950	2,986	51.12	52.86	49.56	15,534	15,404	130	
25. 3. 17	29,655	14,043	15,612	12,061	5,834	6,227	2,893	40.67	41.54	39.89	12,061	11,914	147	
29. 3. 26	28,863	13,631	15,232	13,435	6,466	6,969	4,069	46.55	47.44	45.75	13,435	13,218	217	
令和 3. 3. 21	27,518	13,041	14,477	11,975	5,687	6,288	3,881	43.52	43.61	43.43	11,975	11,750	225	
(旧鴨川市)														
平成元. 3. 19	23,481	11,068	12,413	13,759	6,645	7,114	847	58.60	60.04	57.31	13,759	13,586	173	
5. 3. 14	24,105	11,320	12,785	11,984	5,835	6,149	808	49.72	51.55	48.10	11,984	11,849	135	
9. 3. 16	24,949	11,638	13,311	10,839	5,293	5,546	752	43.44	45.48	41.66	10,839	10,700	139	
13. 3. 25	24,930	11,704	13,226	11,408	5,653	5,755	1,267	45.76	48.30	43.51	11,408	11,129	279	
(旧天津小湊町)														
平成元. 3. 19	6,848	3,250	3,598	4,613	2,057	2,556	233	67.36	63.29	71.04	4,613	4,566	47	
5. 3. 14	6,698	3,177	3,521	4,093	1,860	2,233	223	61.11	58.55	63.42	4,093	4,054	39	
9. 3. 16	6,692	3,225	3,467	3,715	1,696	2,019	201	55.51	52.59	58.23	3,715	3,674	41	
13. 3. 25	6,406	3,088	3,318	3,475	1,621	1,854	229	54.25	52.49	55.88	3,475	3,414	61	
県議会議員														
平成19. 4. 8	30,651	14,457	16,194	19,651	9,284	10,367	2,873	64.11	64.22	64.02	19,651	19,431	220	
23. 4. 10					無		無							
27. 4. 12					無		無							
(補欠選挙)														
29. 3. 26	28,863	13,631	15,232	13,349	6,427	6,922	3,967	46.25	47.15	45.44	13,349	13,001	348	
31. 4. 7	27,941	13,259	14,682	14,999	7,199	7,800	4,595	53.68	54.30	53.13	14,999	14,818	181	
令和 5. 4. 9					無		無							
(旧鴨川市)														
平成 3. 4. 7					無		無							
7. 4. 9					無		無							
11. 4. 11					無		無							
15. 4. 13	24,763	11,652	13,111	13,461	6,494	6,967	1,321	54.36	55.73	53.14	13,461	13,291	165	
(旧天津小湊町)														
平成 3. 4. 7					無		無							
7. 4. 9					無		無							
11. 4. 11					無		無							
15. 4. 13	6,304	3,030	3,274	4,180	1,943	2,237	255	66.31	64.13	68.33	4,180	4,150	30	
市長														
平成17. 3. 13					無		無							
21. 3. 1	30,520	14,394	16,126	18,118	8,730	9,388	2,945	59.36	60.65	58.22	18,118	17,854	264	
25. 3. 3					無		無							
29. 3. 5	28,999	13,698	15,301	19,068	9,045	10,023	5,540	65.75	66.03	65.51	19,068	18,881	187	
令和 3. 3. 7	27,635	13,102	14,533	17,024	8,076	8,948	5,853	61.60	61.64	61.57	17,022	16,808	214	
旧鴨川市長														
平成 2. 7. 8	23,634	11,105	12,529	17,294	8,132	9,162	809	73.17	73.23	73.13	17,294	16,989	305	
6. 7. 10					無		無							
10. 7. 12					無		無							
14. 7. 7					無		無							
旧天津小湊町長														
平成 3. 4. 21					無		無							
7. 4. 23					無		無							
11. 4. 25	6,558	3,154	3,404	5,633	2,657	2,976	345	85.90	82.24	87.43	5,633	5,545	88	
15. 4. 27					無		無							
市議会議員														
平成18. 5. 21	30,763	14,508	16,255	21,962	10,258	11,704	3,324	71.39	70.71	72.00	21,961	21,697	264	
22. 5. 23	30,140	14,225	15,915	20,099	9,559	10,540	4,235	66.69	67.20	66.23	20,099	19,882	217	
26. 5. 25	29,176	13,805	15,371	18,651	8,823	9,828	4,206	63.93	63.91	63.94	18,650	18,434	216	
30. 5. 27	28,244	13,370	14,874	17,983	8,556	9,427	5,985	63.67	63.99	63.38	17,983	17,733	250	
令和 4. 5. 22	26,918	12,757	14,161	16,253	7,672	8,581	5,887	60.38	60.14	60.60	16,253	16,049	204	
旧鴨川市議会議員														
(補欠選挙) 平成 2. 7. 8	23,634	11,105	12,529	17,292	8,130	9,162	808	73.17	73.21	73.13	17,292	16,881	411	
4. 3. 22	23,935	11,268	12,667	19,648	9,201	10,447	854	82.09	81.66	82.47	19,648	19,495	153	
8. 3. 24	24,947	11,644	13,303	19,362	9,032	10,330	1,262	77.61	77.57	77.65	19,362	19,162	200	
12. 3. 26	24,952	11,709	13,243	18,488	8,693	9,795	1,637	74.09	74.24	73.96	18,488	18,266	222	
16. 3. 28	24,891	11,705	13,186	17,828	8,382	9,446	2,385	71.62	71.61	71.64	17,828	17,613	215	
旧天津小湊町議会議員														
平成 2. 8. 26	6,792	3,202	3,590	5,812	2,684	3,128	236	85.57	83.82	87.13	5,811	5,762	49	
6. 8. 28	6,742	3,238	3,504	5,704	2,645	3,059	242	84.60	81.69	87.30	5,704	5,649	55	
10. 8. 30	6,614	3,187	3,427	5,697	2,693	3,004	423	86.14	84.50	87.66	5,697	5,663	34	
(補欠選挙)														
11. 4. 25					無		無							
14. 8. 25					無		無							

注) 投票者数(総数)と投票総数(総数)の差は持帰り票等

資料：選挙管理委員会事務局

157. 市議会開催状況

区 分		開催回数	会期日数	提出案件数						
				総数	予算	決算	条例	その他の議案	請願	陳情
平成18年	定例会	4	66	122	23	7	27	47	1	17
	臨時会	2	2	7	-	-	1	6	-	-
平成19年	定例会	4	68	100	20	7	27	34	1	11
	臨時会	-	-	-	-	-	-	-	-	-
平成20年	定例会	4	77	95	20	6	25	35	1	8
	臨時会	1	1	2	-	-	-	2	-	-
平成21年	定例会	4	73	75	25	7	19	18	-	6
	臨時会	4	5	16	2	-	6	8	-	-
平成22年	定例会	4	93	106	26	8	20	39	-	13
	臨時会	2	2	10	-	-	2	8	-	-
平成23年	定例会	4	96	68	20	7	10	23	1	7
	臨時会	2	2	7	3	-	3	1	-	-
平成24年	定例会	4	95	77	23	6	28	13	-	7
	臨時会	1	1	2	1	-	-	1	-	-
平成25年	定例会	4	86	86	25	6	36	14	-	5
	臨時会	3	4	9	3	-	2	4	-	-
平成26年	定例会	4	89	84	25	6	23	23	2	5
	臨時会	-	-	-	-	-	-	-	-	-
平成27年	定例会	4	99	82	26	6	30	15	1	4
	臨時会	-	-	-	-	-	-	-	-	-
平成28年	定例会	4	98	100	26	6	40	21	-	7
	臨時会	-	-	-	-	-	-	-	-	-
平成29年	定例会	4	93	94	26	6	19	37	-	6
	臨時会	2	6	10	1	-	2	7	-	-
平成30年	定例会	4	98	100	27	6	33	25	1	8
	臨時会	1	1	1	1	-	-	-	-	-
令和元年	定例会	4	98	119	23	6	62	19	2	7
	臨時会	3	3	7	5	-	-	2	-	-
令和2年	定例会	4	90	125	31	6	37	47	-	4
	臨時会	3	4	10	3	-	-	7	-	-
令和3年	定例会	4	92	92	31	6	26	22	-	7
	臨時会	2	6	9	1	-	1	7	-	-
令和4年	定例会	4	92	78	26	6	15	28	-	3
	臨時会	1	1	1	1	-	-	-	-	-
令和5年	定例会	4	99	91	28	6	21	33	-	3
	臨時会	1	1	1	-	-	-	1	-	-
令和6年	定例会	4	98	83	24	6	24	25	-	4
	臨時会	-	-	-	-	-	-	-	-	-

資料：議会事務局

XX 市政のあゆみ

[市政のあゆみ]

年月日		事項
平成17年	2月11日	鴨川市、安房郡天津小湊町、新設合併し鴨川市となる
	2月11日	天津小湊支所開所式
	2月11日	N T T市外局番0470から04へ
	2月19日	安房東中学校校舎完成式
	3月25日	天津中学校閉校式、小湊中学校閉校式
	4月 1日	安房東中学校開校（天津中学校、小湊中学校を統合）
	4月 1日	映画づくりに市民が参加 「エキストラボランティア」の募集開始
	5月17日	城西国際大学「観光学部」建設着工
	5月29日	ふるさとの味自慢「おらが丼」の販売開始
	6月17日	新市のシンボル「市章」決定
	6月26日	合併記念式典を文化体育館で開催
	7月ー	鴨川市総合計画の策定に着手
	8月 1日～ 7日	2005千葉きらめき総体（インターハイ）ボクシング競技開催（文化体育館）
	8月 6日	2005千葉きらめき総体（インターハイ）自転車ロードレース競技開催（みんなみの里スタート・ゴール）
	8月26日	台風11号接近 貝渚地区150世帯に避難勧告発令 市内各地で床上、床下浸水、崖崩れ、道路等に大きな被害
	8月26日	ニタ間川と袋倉川が県内一の清流に
	10月 1日	第18回国勢調査
	10月 8日～23日	貴重な文化財を初公開 「鴨川の古刹・大山不動 ～平成出開帳～」（市民ギャラリー）
	10月14日	板橋区大山商店街にアンテナショップオープン
	10月18・19日	第1回市民号を開催 「紅葉の裏磐梯と菊人形の旅」
10月29・30日	江戸天下祭に諏訪講の山車が参加	
11月 5日	合併記念イベント「NHKラジオ深夜便のつどい」公開録音を開催（市民会館）	
11月11日	ちばコープと応急生活物資供給の支援協定締結	
11月19日	国道128号実入歩道に「トンネル水族館」完成	
平成18年	1月 6日	新市初の消防団出初式を文化体育館で開催
	1月 8日	新市初の成人式を鴨川シーワールドで開催
	3月23日	城西国際大学観光学部の安房キャンパス完成
	3月27日	鴨川市総合計画（基本構想、基本計画、実施計画）樹立
	4月 1日	吉尾幼稚園・保育園を拠点に幼保一元化の試行
	4月 1日	安房地域初の4年制キャンパス 城西国際大学観光学部がオープン
	4月 1日	農産物輸送の効率や渋滞解消に 「北部道路」が一部開通
	4月 1日	27の公の施設に指定管理者制度を導入
	4月 1日	自然と歴史を活かした観光交流都市をめざし「鴨川市総合計画」がスタート
	4月12日	大雨（総雨量204mm）のため床上、床下浸水、道路等に大きな被害
	5月 2日	住みよいまちづくりに「鴨川都市計画」が決定
	5月21日	市民の代表20人が決定 新市初の市議会議員選挙
	7月 9日	心強い“鴨川応援団”「ふるさと大使」45人が誕生
	8月25日	イオン㈱ジャスコ鴨川店、㈱鴨川ショッピングセンターと災害時における防災活動協力に関する協定書締結
	9月 7日～12日	深まる草の根交流 米国マニトワック市から市民訪問団37人が来鴨
	9月25日	清澄寺の旭が森など市内4か所が「ちば眺望100景」に選定
10月 6日～13日	第5回市民友好の翼 市民29人がマニトワック市を訪問	
平成19年	1月15日	在宅育児の拠点「鴨川市子育て総合支援センター」オープン
	1月21日	心と体の健康イベント「元気でい鯛まつり」開催
	3月23日	「平和都市」を宣言
	4月 1日	太海望洋の丘に「鴨川市ふれあい記念公園」設置
	4月 1日	大山地区「青少年研修センター」がリニューアルオープン
	6月 1日	「広報かもがわ」をA4判にリニューアル
	7月19日	新潟県中越沖地震の被災地へ救援物資を輸送
	9月 1日	プロ野球イースタン・リーグ公式戦「千葉ロッテマリーンズVS読売ジャイアンツ」開催
	10月 1日	子育て総合支援センター内に「ファミリー・サポートセンター」設置
	10月 2日	「鴨川市ふるさと回帰支援センター」がリニューアルオープン
	11月 1日	「鴨川市安心・安全メール」を携帯電話で配信開始
	12月13日	名誉市民に齋藤美信氏を推戴

年月日	事項
平成20年 2月1日～7日	千葉ロッテマリーンズ（2軍）が鴨川で春季キャンプ
2月20日	山梨県南巨摩郡身延町と姉妹都市協定を再締結
4月 8日	新・西条幼稚園舎がオープン 幼保一元化の施設「西条こども園」がスタート
4月23日	「第3子出産祝金制度」が通算500人目に
5月16日	めざすは“鴨川ブランド化” 「鴨川市物産交流協会」を設立
5月31日	関東ボクシング大会が文化体育館で開催 文理開成高校・小倉選手がチャンピオンに
10月 1日	長期滞在型の観光地作りをめざして 「地域観光圏」に安房4市町認定
10月 7日	鴨川駅周辺をバリアフリー化 自由通路へのエレベーター設置工事を開始 [～平成21年3月25日]
10月31日	小湊地区の観光スポット「鯛の浦遊歩道」の整備に着手 [20・21年度の2か年計画で]
10月31日～11月 4日	友好交流の方向性を確認 第1回三亜市国際友好都市大会に参加
11月 1日	コミュニティバスの実証運行がスタート
11月19日	「(仮称)長狭地区小中一貫校」の建設工事に着手
11月30日	石田日出夫収入役が退任 新しく会計管理者を設置
12月 ー	地震の建物被害を最小限に 「市耐震改修促進計画」策定
12月11日	9人目の名誉市民に小高芳男氏を推戴
平成21年 1月27日	「(仮称)江見・鴨川統合中学校」造成工事スタート
1月27日	天津小学校 耐震補強改修工事に着手
2月1日～2月 7日	千葉ロッテマリーンズ（2軍）が鴨川で春季キャンプ
2月25日	身近で便利な生活道路 「鴨川北部道路」が開通
3月 3日	鴨川駅・自由通路にエレベーターを設置、バリアフリー化で安心に
3月12日	新鴨川市初代市長 本多利夫氏が退任
3月13日	新市長 片桐有而氏初登庁
3月31日	「誕生寺石造三層塔」が市指定有形文化財に
3月 ー	大山・吉尾・主基小学校が閉校
3月31日・4月1日	西宮秀夫副市長が退任、新副市長に石田日出夫氏
4月 1日	養護老人ホーム「緑風荘」が民営化、「東明会」が引き継ぎ
4月 1日	市内全小学校の1年生から英語活動がスタート
4月 8日	長狭地区の3小学校が統合、小中一貫校「長狭学園」が開校
4月30日	経済の活性化や販売促進に「おらが商品券」を発行
6月30日	天津小学校の「耐震補強・大規模改修工事」完了
7月13日	小中一貫校長狭学園「長狭小学校」新校舎が完成
7月14日	鴨川市・天津小湊両観光協会が合併
8月13日	名誉市民 元鴨川市長 長谷川治一氏逝去
8月21日～23日	第64回国民体育大会関東ブロック大会ボクシング競技開催
8月26日	「(仮称)江見・鴨川統合中学校」の建設工事に着手
8月28日～9月 2日	オーストリア・ラブ町訪問団73人が来鴨
8月30日	石田三示氏が比例区で当選 市内から衆議院議員が誕生
9月26日	市総合運動施設・野球場がリニューアル こけら落としとしてプロ野球イスタリーグ公式戦「千葉ロッテマリーンズVS読売ジャイアンツ」開催
10月 4日	名誉市民 長谷川治一氏 市民会館で市民葬
11月 1日	ノンステップバス2台購入 コミュニティバスを本格運行
11月18日～22日	ゆめ半島千葉国体リハーサル大会「全日本アマチュアボクシング選手権大会」開催 市内出身・戸部選手が4位入賞
平成22年 1月 1日	「鴨川市市民憲章」と、シンボル「市の花・木・魚」を制定 シンボルは「菜の花」「松」「鯛」に決定 市のイメージキャラクターが誕生・菜の花の「ななちゃん」松の「まつっー」鯛の「たいよう君」
2月1日～ 7日	千葉ロッテマリーンズ（2軍）が鴨川で春季キャンプ
2月1日～ 2日	姉妹都市・身延町の訪問団が来鴨 友好の証「しだれ桜」を植樹
2月11日	市制施行5周年
2月26日	市議会のネット中継を開始
3月25日	自由通路の大規模改修など鴨川駅周辺の整備が完了

年月日	事項
平成22年	4月20日 東条小学校の「耐震補強・大規模改修工事」に着手
	4月29日 本多利夫前鴨川市長が地方自治功労で旭日中綬章を受章
	5月23日 市議会議員選挙 市民の代表20人が決定
	6月 1日 乳幼児へのヒブワクチン予防接種一部助成を開始
	6月 6日 「市立図書館」開館から20周年
	6月18日 「市道八幡東線」が開通
	6月19日 可燃性の粗大ごみの破碎処理施設が完成
	7月 1日 専門・合理性を追求した行政に、市役所の組織が一部変更
	8月 3日 吉尾幼稚園・保育園(長狭こども園)「複合施設整備工事」に着手
	8月 4日 姉妹都市・身延町「古関観音太鼓同好会」の方が来鴨、演奏披露や市民交流を堪能
	8月9日～27日 「第2次5か年計画」の地区別懇談会を開催
	9月26日・27日 天皇后両陛下がご来鴨(大山千枚田のご視察など)
	9月29日 看護師などを指す方へ修学資金の貸付制度が創設 貸付開始は(平成23年4月1日から)
	9月30日～10月 4日 ゆめ半島千葉国体2010ボクシング競技会開催 地元・戸部選手が優勝 千葉県は総合優勝
	10月 1日 第19回国勢調査
	「鯛の浦遊歩道」がリニューアル開通
	10月8日～14日 第6回市民友好の翼 市民26人がマニトワック市を訪問
	10月23日 全国障害者スポーツ大会ゆめ半島千葉大会で秦秀名氏が水泳競技で2種目制覇
	11月1日～19日 ”日本一”の千葉ロッテマリーンズ(2軍)が鴨川で秋季キャンプ
	12月 1日 子ども医療費助成制度がスタート 市では小学3年生までの医療費が無料
平成23年	1月 1日 「大山千枚田」が天皇陛下の御製(お歌)の題材に
	1月 4日 鴨川市市民栄誉賞及び市長特別賞授与式 戸部洋平氏、秦秀名氏に市民栄誉賞、熊切隆夫氏に市長特別賞を授与
	1月25日 「江見・鴨川統合中学校(新名称:鴨川中学校)」完成
	吉尾幼稚園・保育園(長狭こども園)「複合施設整備工事」完了
	3月 1日 天津小湊・和田町・房州ちくら・白浜町の4漁協が新設合併「東安房漁業協同組合」が発足
	3月11日 東日本大震災が発生 市内では震度4を記録
	3月23日 鴨川中学校・江見中学校 閉校
	4月 1日 平成23年～27年度「第2次5か年計画」がスタート
	4月 4日 幼保一元化施設「長狭こども園」開園
	4月 5日 福島・知的障害者施設の避難者 県立鴨川青年の家に受け入れ
	4月 7日 新「鴨川中学校」開校
	5月14日 緊急経済対策支援事業開始 「元気鴨川商品券」の発行など
	5月26日 山王講と諏訪講の山車と人形 市有形民俗文化財に指定
	9月25日 「津波避難ビル」など42か所を指定
	7月 1日 「津波避難訓練」を実施
	11月2日～27日 千葉ロッテマリーンズ(1軍)が鴨川で初の秋季キャンプ
平成24年	1月11日 鴨川を舞台としたテレビアニメ「輪廻のラグランジェ」が放送スタート
	1月29日 名誉市民 彫刻家長谷川昂氏逝去
	2月11日 福島・知的障害者施設の避難者 福島へ帰郷
	2月15日 天皇陛下の歌の御製碑を大山千枚田に建立
	3月17日 名誉市民 彫刻家長谷川昂氏の市民葬と追悼展
	3月29日 「嶺岡牧野馬土手群」が千葉県の周知の埋蔵文化財包蔵地に決定
	3月31日 二夕間海岸、鯛の浦遊歩道、江見漁港にトイレを整備
	4月 1日 保健・福祉・介護の分野が連携した「福祉総合相談センター」を開設
	4月 2日 市役所内に「鴨川市ふるさとハローワーク」がオープン
	4月 5日 「亀田医療大学」が開学
	5月25日 本多利夫前市長を「鴨川市名誉市民」に推戴
	7月 3日 旧大山小学校の改修工事着手 社会教育施設「大山公民館」の機能を移設
	7月10日 市内沿岸部の地域を対象に「津波避難訓練」を実施

年月日	事 項
平成24年	10月 1日 水道料金のコンビ二収納スタート
	10月 1日 安房郡市広域市町村圏事務組合の新火葬場「安房聖苑」が供用開始
	11月1日～22日 千葉ロッテマリーンズ（1・2軍）の秋季鴨川キャンプ
	11月15日 市内全域に光ファイバーインターネットのサービスを拡大
	11月22日 鉄道橋「山生（やもめ）橋梁」が土木学会選奨土木遺産に認定
	12月 1日 子ども医療費助成制度のサービス拡大 市では中学3年生まで入院費が無料
	12月 1日 鴨川市暴力団排除条例が施行
平成25年	3月12日 鴨川市2代市長 片桐有而氏が退任
	3月13日 新市長 長谷川孝夫氏初登庁
	3月27日 太海地区・県道浜波太港線「波太橋」が開通
	3月31日・4月 1日 石田日出夫副市長が退任、新副市長に庄司政夫氏
	4月 1日 旧大山小学校を有効活用した「大山公民館」がリニューアルオープン
	コミュニティバス清澄ルート デマンド方式を導入
	天津小湊保健福祉センター内に「福祉総合相談センター・天津小湊」を開設
	江見・曾呂・大山公民館内に市立図書館公民館分室を開設
	赤十字血液センター鴨川供給出張所がオープン
	5月 4・ 5日 60年に1度の大祭 厳島神社弁財天の「本開帳」
	6月15・16日 マニトワック市の市民吹奏楽団が来鴨 ジョイントコンサートを開催
	天津小湊公民館内に市立図書館公民館分室を開設
	7月18日 江見3地区学校施設等統合整備検討委員会を設置
	8月 8日 長狭学園・屋内運動場の立替工事に着手
	9月12日～17日 マニトワック市の市民訪問団が来鴨
	10月 1日 天津幼稚園の移転改修工事が完了 天津小学校校舎1階へ
	コミュニティバス（北ルート）の運行ダイヤ変更
	10月3日～10日 第7回市民友好の翼 市民27人がマニトワック市を訪問
	11月1日～22日 千葉ロッテマリーンズ（1・2軍）の秋季鴨川キャンプ
	11月 8日 マニトワック市との姉妹都市提携から20周年
	11月22日 新・天津保育園 改修工事に着手
	11月29日～12月 1日 棚田の夜祭り 2年ぶりに開催
	12月 1日 婚活イベント「鴨Sea♥婚」を開催
平成26年	1月27日 主要地方道鴨川保田線の治安橋が開通
	2月－ 市役所本庁舎耐震補強・大規模改修工事に着手
	2月 6日 小湊地区誕生寺で12年ぶりに「タイの葬儀」
	2月24日 女子サッカーチーム「オルカ鴨川FC」が誕生
	3月28日 長狭学園の屋内運動場が完成
	4月 2日 天津保育園の改修工事が完了
	4月14日 市内出身のプロボクサー戸部洋平選手が第36代日本スーパーフライ級王者に
	5月25日 市議会議員選挙 市民の代表20人が決定
	6月1日・7日・8日 30周年を記念した「シーフェスタ in kamogawa」を開催
	7月28日 「東京オリンピック・パラリンピック開催」を「オール鴨川」で全力支援
	鴨川市対策推進本部を設立
	8月4日～26日 「第2次鴨川市総合計画」の改定にあたり地区別懇談会を開催
	10月13日 北部道路で「第1回秋桜ロードレース inかもがわ」を開催
	11月 6日 名誉市民・鈴木政夫氏が逝去
	11月4日～21日 千葉ロッテマリーンズ（1軍・2軍）秋季鴨川キャンプ
平成27年	1月31日 市制施行10周年記念式典と記念行事を開催
	2月11日 市制施行10周年
	2月27日 市役所本庁舎耐震補強・大規模改修工事が完了
	3月－ 江見小学校・太海小学校・曾呂小学校 閉校

年月日	事項
平成27年	4月1日 新「江見小学校」開校、幼保一元化施設「江見こども園」開園
	8月22日～24日 20年に一度の大祭「式年鳥居木曳祭」
	10月1日 第20回国勢調査
	11月1日～20日 千葉ロッテマリーンズ 秋季鴨川キャンプ
	11月17日 名誉市民 齋藤美信氏が逝去
	12月13日 女子サッカーチーム「オルカ鴨川FC」チャレンジリーグへ昇格
	12月ー 田原小学校屋内運動場の耐震補強・大規模改修工事が完了
平成28年	1月ー 西条小学校の耐震補強・大規模改修工事が完了
	2月12日 地域おこし協力隊として隊員2名を委嘱
	3月ー 総合運動施設サッカー場をリニューアル 人工芝の敷設、夜間照明や防球ネットを設備
	4月1日 地方創生人材支援制度を活用して総務省から参事を招へい 認定こども園O U R Sが開設 子ども医療費の助成範囲を拡大 中学校3年生まで無料に
	9月11日 オルカ鴨川FCがチャレンジリーグ優勝 来シーズン「なでしこリーグ2部」へ
	11月1日～22日 千葉ロッテマリーンズ秋季鴨川キャンプを実施 来場者数は過去最高2万6,500人に
	12月ー 県南初の津波避難タワー 小湊小学校に完成
平成29年	3月10日～17日 ソフトボール女子日本代表チームが鴨川で強化合宿を実施
	3月12日 鴨川市3代市長 長谷川孝夫氏が退任
	3月13日 新市長 亀田郁夫氏初登庁
	4月19日 「(株)良品計画」と地域活性化に関する協定を締結
	6月26日 「大塚製薬」と連携協定を締結
	7月1日～8日 第8回市民友好の翼 市民18人がマニトワック市を訪問
	7月9日～12日 女子ラグビー日本代表(サクラフィフティーン)が鴨川で合宿
	7月10日 鴨川市名誉市民 小高芳男氏が逝去
	8月17日～20日 車いすバスケットボールU-23日本代表選手らが鴨川で夏合宿
	10月27日～29日 女子サーフィン世界大会「ホワイトバッファロー・ウィメンズ・プロ」が開催
	10月25日 天津地区と小湊地区を結ぶ「新実入りトンネル」が貫通
	10月30日 「館山・鴨川道路」の早期実現を 市長が会長となり期成同盟会を設立
	11月1日～13日 マリーンズ秋季鴨川キャンプ 来場者が過去最大の3万人超え
	11月11・12日 本市初の事業仕分けを実施 24事業を検証
	11月28日 市道貝渚大里線「貝渚橋」が開通
	12月11日 鴨川観光プラットフォーム株式会社がスタート
平成30年	3月2日～10日 ソフトボール女子日本代表チームが鴨川で強化合宿を実施
	3月17日～ 小湊地域の活性化と学校跡地活用を考える100人会議開催 (第1回：3月17日、第2回：4月22日、第3回：5月13日、第4回：8月19日、第5回：10月7日、第6回：11月25日)
	4月1日 鴨川市行政組織改編 部制を導入 旧大山小学校校舎を利用した「里山オフィス」オープン
	4月27日 里のMUJIみんなみの里 改装オープン
	5月27日 市議会議員選挙 市民の代表18名が決定
	8月23日 強い鴨川づくりに向けた財政等適正化基本方針を策定
	8月28日 オルカ鴨川FC株式会社とホームタウンパートナーシップ協定を締結
	9月1日 地域おこし協力隊員1名を委嘱
	10月1日 市役所窓口でパスポート(旅券)の申請・交付開始 高速バス「鴨川渋谷線」が運行開始
	10月13日・14日 事業仕分けを実施 24事業を検証
	10月18日～22日 姉妹都市25周年を記念してマニトワック市から市民訪問団が鴨川に来訪
	10月31日～11月16日 千葉ロッテマリーンズ秋季鴨川キャンプ
	11月1日 地域おこし協力隊員2名を委嘱
	12月4日 長狭地域内で予約制「乗合タクシー」の実証運行開始

年月日	事項
平成31年 2月7日～11日	車いすバスケットボール男子U-23日本代表選手が鴨川で合宿
3月22日	145年の歴史に幕 天津小学校と小湊小学校が閉校「閉校記念式典」
4月 1日	天津小湊小学校 開校、天津小湊幼稚園・天津小湊保育園 開園
	昭和52年にオープン「鴨川市民会館」が休館
4月21日	昭和42年開通の「鴨川有料道路」料金徴収期間が満了 無料開放へ
令和元年 5月24日	不登校などの子どもたちをサポート 教育支援センター「ステーション」開設
6月 3日	スポーツを通じた地域復興 地域おこし協力隊員2名を委嘱
9月～10月	台風15号、19号による被害で最大1万8,100世帯が停電 最大総雨量246mmを記録
	全国から支援物資やボランティア協力が相次ぐ
11月1日～15日	千葉ロッテマリーンズ2019秋季鴨川キャンプ
11月ー	大正天皇即位以来の名誉 鴨川産の鯖節が令和の大嘗祭に供納
12月 1日	移住定住の促進をサポート 地域おこし協力隊員1名を委嘱
令和 2年 1月 9日	嶺岡牧の絵図が市有形文化財に指定
2月 1日	四方木地区を活性化 地域おこし協力隊員1名を委嘱
2月14日～16日	竹灯籠などで誕生寺をライトアップ 日蓮聖人ご降誕800年前年祭を開催
4月 1日	清澄地区を活性化 地域おこし協力隊員1名を委嘱
	「市民ギャラリー」が休館
4月 7日	新型コロナウイルス感染拡大により内閣総理大臣が「緊急事態宣言」を発令(5月25日解除)
	市では「新型コロナウイルス感染症対策本部」を設置
	市内全小学校の臨時休業、海水浴場開設中止など、市民生活へ甚大な影響
6月 1日	スポーツでまちを元気に 地域おこし協力隊員1名を委嘱
7月～11月	第4次5か年計画策定に向け「かもがわ市民会議」を開催(全5回)
8月16日	市立図書館が30周年 来館者150万人達成
8月31日	全国初 駅と郵便局が一体運営 江見駅郵便局が開局
10月 1日	第21回国勢調査
	鴨川シーワールドが50周年 感謝状を贈呈
令和 3年 2月16日	日蓮聖人生誕800年記念イベント「日蓮のあかり800年」を開催
5月 1日	地域医療の拠点 新しい市立国保病院がオープン
	四方木地区を活性化 地域おこし協力隊員1名を委嘱
7月7日～17日	東京オリンピック女子サッカーオランダ代表が市総合運動場で事前キャンプ
8月18日	東京パラリンピック 西条小学校で聖火の採火
8月31日	旧小湊小学校を活用した「小湊さとうみ学校」が完成
9月 1日	市公式LINEアカウントの配信をスタート
9月13日	清澄山道ループ橋が開通
令和 4年 2月 1日	旧小湊小学校を活用した「小湊さとうみ学校」がオープン
3月ー	大山千枚田と川代柿ノ木代棚田が農林水産省から「つなぐ棚田遺産」に認定
4月ー	城西国際大学観光学部が東金キャンパスに移転
4月18日	千葉県知事が城西国際大学安房キャンパス跡地など市内を視察
5月22日	選挙により市議会議員18人が決定
6月 1日	スポーツを通じた地域振興 地域おこし協力隊員1名を委嘱
8月30日	「ゼロカーボンシティ」を宣言 2050年までに二酸化炭素排出量を実質ゼロに
9月 1日	一般廃棄物中継施設クリーンステーション鴨川が稼働開始
9月～10月	市内全小中学校で修学旅行を3年ぶりに実施
12月 1日	有害鳥獣対策に尽力を 地域おこし協力隊員2名を委嘱
令和 5年 1月23日	鴨川市の将来を考える「中学生まちづくり議会」を開催
2月 7日	大阪府泉南市と「大規模災害時における相互応援に関する協定」を締結
4月26日	情報発信の強化に 元テレビ番組制作プロデューサー久保尚之氏を政策アドバイザーに委嘱
4月27日	「Kamogawa SEASIDE BASE」が魅力体験広場内にオープン
6月 5日	房日新聞社と「災害時における情報発信協力に関する協定」を締結
9月 1日	移住定住の促進をサポート 地域おこし協力隊員1名を委嘱

年月日		事項
令和 5年	9月 8日	令和5年台風第13号の影響で床上・床下浸水や土砂災害などが発生
	10月 1日	2023プレナスなでしこリーグ1部 オルカ鴨川FCが初優勝
	11月 8日	マニトワック市との姉妹都市提携30周年 7～8月にマニトワック市の高校生6名が、10月にはマニトワック市民訪問団8名が来鴨
	11月23日	千葉県誕生150周年記念 第48回鴨川市民音楽祭を開催
令和 6年	3月19日	幹線市道 貝渚大里線（大里～花房間）が開通
	4月 1日	子ども・子育て支援の拠点に 「子ども家庭センター」を新設 子ども医療費の助成範囲を拡大 高校3年生まで無料に
	4月27日	里のMUJIみんなみの里に「里山デッキ」が、隣接地に「SOIL to SOUL FARMPARK@鴨川」がオープン
	5月 1日	総合運動施設に休憩スペースやトレーニングルームなどを備えた「交流棟」がオープン
	5月ー	全国広報コンクールで、鴨川市のウェブサイトが市部門で特選（全国1位）を受賞
	7月ー	日蓮聖人と縁がある学校法人立正大学学園と「連携協力に関する包括協定」を締結
	11月 4日	「令和6年度鴨川市表彰式」で功労者40人を表彰

[市政のあゆみ（旧鴨川市）]

年月日		事項
昭和46年	3月31日	安房郡鴨川町、長狭町、江見町合併市制施行鴨川市となる
	3月31日	鴨川保育園改築工事完成、鴨川老人ホーム緑風荘改築工事完成
	5月 7日	鴨川市役所江見支所新築工事完成
	6月 2日	鴨川市制祝賀会
	7月 1日	内房線電化開通
	10月 1日	国保医療費80歳以上無料化実施
	10月15日	不燃物処理場完成
昭和47年	1月22日	鴨川市学校給食センター完成
	3月31日	江見小学校改築工事完成
	3月31日	大山公民館移転改築工事完成、主基公民館改築工事完成
	4月19日	救急隊配置（安房郡市広域市町村圏事務組合）
	7月 5日	代局自動電話開通
	7月15日	外房線電化開通
	8月19日	江見中学校新築工事完成
	12月24日	台風20号と前線による集中豪雨のため、浸水、道路・河川決壊等市内各所に大きな被害
昭和48年	1月 1日	70歳以上医療費無料化実施
	3月15日	大山保育園改築工事完成
	3月22日	若潮国体200日前キャラバン隊来鴨
	3月23日	鴨川バイパス嶺岡トンネル開通（全線開通）
	3月24日～25日	皇太子ご一家ご来鴨（貝渚いちご畑、鴨川シーワールド、粟斗みかん園ご見学）
	3月31日	長狭中学校武道場新築工事完成
	4月27日	無人駅江見駅を市で管理開始
	5月 1日	長狭地区6農協が合併鴨川農協となる
	5月1～ 5日	第10回東日本社会人ラグビー大会
	5月15日	移動入浴車「さわやか号」が運転開始
	6月 9日	鴨川消防署庁舎完成
	7月28日	江見中学校体育館新築工事完成
	8月10日	江見小学校プール新設工事完成
	10月 1日	長狭国保病院業務開始
	10月 3日	国体炬火リレー
	10月11日	市役所が新庁舎で業務開始
	10月12日	天皇、皇后両陛下が20年ぶりにご来鴨
	10月14日	若潮国体が開会
	10月15日	ラグビーフットボール開始式、山岳競技金山ダムでキャンプ
	11月20日	市役所新庁舎竣工式
昭和49年	1月21日	鴨川支所業務開始
	1月23日	北小町塵芥処理場完成
	2月14日	鴨川幼稚園移転授業開始
	2月18日	鴨川警察署新庁舎業務開始
	2月27日	江見局自動電話開通
	3月30日	市営住宅（江見内遠野12戸）完成
	3月31日	吉尾公民館新築工事完成、吉尾保育園移転改築工事完成
	4月24日	仲局、古畑局自動電話開通
	7月16日	長狭地区有線放送廃止
	8月 1日	江見地区有線放送廃止
	10月31日	太海フラワーセンターレストハウス新築工事完成
	11月20日	電子計算機USAC720/90導入
	12月20日	市の木に「銀杏」を選定

年月日	事項
昭和50年	2月10日 沼里都市下水路完成 2月20日 成川農村広場やすらぎの家完成 3月22日 太海小学校改築工事完成 6月30日 上水道第3次拡張事業第1期（横渚浄水場築造）工事完成（昭和49年10月21日着工） 7月 1日 江見簡易水道を上水場に統廃合（江見地区給水開始） 7月25日 ふとん乾燥サービス開始（ねたきり老人、身障者を対象） 9月 5日 曾呂小学校プール新設工事完成 9月12日 大型移動教室バス購入
昭和51年	3月 4日 鴨川市総合計画（基本構想、基本計画、5か年実施計画）樹立 3月28日 青少年研修センター新築工事完成 3月29日 西条小学校改築工事完成 3月29日 太海公民館新築工事完成 3月31日 主基保育園移転改築工事完成 4月15日 市営住宅（田原20戸）完成 4月20日 鴨川保健所新庁舎業務開始
昭和52年	3月20日 中央公民館、商工振興館新築工事完成 4月 1日 高齢者パートタイマーの職業相談室が市役所に開設 6月27日 社会体育センター内にテニスコート完成 8月14日 市民会館落成式典 8月25日 市庁舎わきに運動広場が完成 9月16～19日 大雨の為、浸水、道路・河川決壊等市内各所に大きな被害 9月29日 鴨川中学校プール新設工事完成
昭和53年	1月13日 天面、曾呂連絡所業務廃止 1月13日 大山、太海公民館に市役所出張所を開設 1月17日 長狭支所が吉尾公民館へ移転併設 1月17日 市役所と支所・出張所間に高速模写電送装置が稼働開始（鴨川・長狭・江見支所、大山・太海出張所） 3月20日 市営住宅（田原15戸）完成 3月29日 太海フラワーセンター温室改築工事完成 5月29日 汐留の松原都市公園が完成 8月 6日 市民テニスコートが東町に完成 12月 9日 田原小学校新築工事完成
昭和54年	2月14日 江見中学校柔剣道場新築工事完成 3月 6日 西条小学校屋内運動場新築工事完成 3月20日 東条公民館新築工事完成 3月27日 千葉テレビ鴨川中継局嶺岡山頂に開局 3月31日 市営住宅（田原15戸）完成 4月 1日 東条、主基公民館に市役所出張所を開設 4月 1日 消防防災無線が放送開始 4月15日 国鉄房総線50周年祝賀式 6月13日 汐入歩道橋完成 7月15日 太海小学校プール新設工事完成 12月27日 主基小学校改築工事完成
昭和55年	2月29日 東条保育園改築工事完成 3月 1日 消防署の長狭分遣所が業務開始 3月17日 鴨川小学校体育館改築工事完成 3月23日 市議会議員選挙、普通選挙区制で実施 3月28日 鴨川・天津バイパスが完成 3月30日 田原公民館新築工事完成 4月 1日 田原公民館に市役所出張所を開設 4月18日 東条海岸に汐入公園が完成 7月10日 国民宿舎「望洋荘」の増築落成式典 8月 1日 鴨川市・和田町環境衛生組合の西江見ゴミ焼却場改築工事完成 10月20日 待崎川に汐止めの風船ダムが完成 11月10日 東条小学校の増築工事完成

年月日		事項
昭和56年	1月19日	主基幼稚園改築工事完成
	2月18日	曾呂公民館新築工事完成
	3月 5日	田原小学校屋内運動場改築工事完成
	3月10日	江見保育園移転改築工事完成
	3月26日	鴨川市第3次総合5か年計画樹立
	3月26日	鴨川市民憲章を制定
	4月 1日	行政機構一部変更（鴨川、長狭、江見支所を出張所に改組）
	4月 1日	曾呂公民館に市役所出張所を開設
	4月10日	市民会館で市制施行10周年記念式典
	4月21日	県道君津丸山線が国道（410号）に昇格
	6月12日	権現橋歩道橋が完成
	7月12日	嶺岡山キャンプ場、細野地区に移転オープン
	7月19日	北峯林道線開設促進協議会を設立
	11月 4日	市内で2地区（打墨・長狭（吉尾、主基））の県営土地改良事業（ほ場整備）に着手
昭和57年	2月16・17日	第1回市民号が開催（毎年実施）
	3月 8日	曾呂小学校体育館改築工事完成
	3月15日	郷土資料館新築工事完成
	3月19日	江見公民館改築工事完成
	3月20日	加茂川に初めてサケの稚魚7万匹を放流（平成4年まで全11回実施）
	3月20日	太海フラワーセンターの連続温室工事完成（昭和55年9月18日着工）
	3月30日	太海保育園移転改築工事完成
	4月14日	長狭地区衛生組合の新処理施設完成（昭和56年9月30日着工）
	4月24日	市の観光マスタープランまとまる
	8月11日	吉尾小学校改築工事完成
10月28・29日	第2回市民号（1年目のみ2回開催）	
11月 1日	郷土資料館オープン	
昭和58年	3月15日	田原保育園移転改築工事完成
	4月 6日	西条公民館新築工事完成
	4月15日	太海地区の地下道開通
	4月16日	長狭老人憩の家新築工事完成（昭和57年10月29日着工）
	5月 5日	福祉センターと福祉作業所オープン（各昭和57年9月8日、9月30日着工）
	5月 5日	太海浜にアワビの中間育成場完成
	6月 1日	曾呂 宮運動広場オープン
	6月14日	東条・和泉地区の「市民の森」が完成（昭和55年12月15日着工）
	6月23日	海浜プロムナード第1期工事完成
	7月12日	一戦場に勤労者体育館新築工事完成
	7月30日	林道南房総線工事着工
8月 2・3日	弁天島の巖島神社ご開帳	
8月 3日	500万人県民記念千葉県豊漁祭	
昭和59年	2月22・23日	天皇、皇后両陛下ご来鴨（鴨川シーワールド、太海フラワーセンターご視察）
	3月11日	農業委員選挙、鴨川地区で実施
	3月25日	市議会議員選挙
	4月 5日	大日の歩道橋が完成
	4月12日	市営野球場が完成
	4月15日	一戦場にテニスコート(3面) がオープン
	5月 8日	上水道の増圧ポンプ所が吉尾に完成
	6月 6日	長狭地区火葬場が袋倉に完成
	7月 8・9日	中国養父母訪問団が来鴨（鴨川シーワールド、鴨川小ご見学）
	8月28日	電子計算機FACOM-V870導入
	8月31日	大山小学校改築工事完成
	9月 1日	津波を想定して、県が防災訓練を待崎海岸で実施
	10月 6・7日	常陸宮同妃殿下ご来鴨（鴨川シーワールド、太海フラワーセンターご視察）
	10月15日	サンフランシスコと鴨川の国際会議「鴨川海洋コミュニティシンポジウム」開催
11月 3日	市営野球場の開場式（オープン記念にイースタンリーグオープン戦、日本ハムVS巨人）	
11月10～23日	日本ハムファイターズの秋季キャンプ開始	
11月24日	新加茂川橋が開通	

年月日	事項
昭和60年	東条都市下水道整備工事完成（昭和56年10月19日着工）
1月27日～2月19日	日本ハムファイターズの春季キャンプ開始（平成8年まで毎年実施）
3月 8日	鴨川中学校体育館改築工事完成（昭和60年8月16日着工）
4月 1日	電子計算機F A C O M - V 870 本稼働
5月 1日	大川面の運動広場がオープン
5月 7日	粗大ゴミ（不燃性）収集を開始
5月15日	魚見塚に展望台が完成
6月 2日	潮さい公園を舞台に「産業観光まつり」開催（平成5年まで毎年実施）
6月22日	国鉄太海駅の切符発売を市が代行
6月23日	日本ハムファイターズの「鴨川デー」後楽園球場へ170人の市民が応援に（毎年実施）
6月29日	市役所ロビーに血圧測定器を設置
7月 8日	ふるさと産品育成協議会が発足
10月 1日	第14回国勢調査、市の人口が38年ぶりに増加
12月29日	加茂川橋が開通
昭和61年	1月24日 防災無線の家庭用受信機を設置
1月31日	一人暮らしのお年寄り世帯に自動消火装置を設置
3月15日	鴨川中学校旧屋内運動場を格技場への改造工事完成（昭和60年10月31日着工）
3月25日	国鉄安房鴨川駅周辺の整備基本構想まとまる
3月26日	鴨川市基本構想、第4次総合5か年計画樹立
3月31日	北小町ゴミ処理場改築工事完成
4月11日	市制施行15周年記念式典（広報かもがわの縮刷版を発行）
6月 1日	河川情報端末装置を設置
8月 2日	一戦場のスポーツ公園がオープン
10月19日～	郷土資料館を増築「水田三喜男遺品展」を開催
12月16日	長野県大町市観光協会と鴨川市観光協会が観光姉妹都市提携
12月23日	東条広場テニスコートを全天候型に改造
12月23日	大山幼稚園改築工事完成
昭和62年	1月25日 市民会館で「転入者と市長との座談会」
2月3～4日	大町市民号が来鴨（太海フラワーセンターなどを見学）
2月 6日	1市5町で「外房地域リゾート整備構想研究会」発足
3月20日	一戦場公園に裸婦像 長谷川昂氏が寄贈
3月20日	上水道第3次拡張事業第2期（長狭地区配水管布設） 工事完成（昭和53年10月9日着工）
3月25日	福祉センターに金山から鉱泉を導入
3月31日	曾呂小学校校舎が完成（昭和61年8月12日着工）
3月31日	市内5か所に観光案内板を設置
5月23日	名誉市民第1号に初代市長島川忠治氏
6月24日	南房総地域半島振興協議会が発足
7月 2日	鴨川市史編さん委員会が発足
7月26日	魚見塚展望台にシンボル像「暁風」を設置
7月31日	林道貝渚線が開通（全長701メートル）
9月15日	ハンガリーの少年少女合唱団が来鴨
昭和63年	1月28日 大日堰改修で100年前の導水管を発掘
2月29日	吉尾小学校の屋内運動場完成
3月26日	新町通りのモデル商店街環境整備（マリンロード）完成
4月14日	鴨川駅の自由通路完成（昭和62年10月19日着工）
5月18日	西条小学校児童が待崎川にアユ5,000匹を放流（全14回 平成13年まで実施）
5月24日	県立鴨川青年の家オープン
6月 8日	福祉センターで定期送迎バスの運行開始
8月24～27日	東京・荒川区の子供が市内で体験農業
10月 1日	老人デイサービスを開始
10月19日	文化体育館が完成（昭和62年9月25日着工）
12月 1日	文化体育館で地域づくりセミナー

年月日	事項
平成元年	1月19日 「NHKのど自慢」の公開録画 文化体育館に2,400人
	2月 8日 文化体育館の落成式
	2月10日 第3セクター(榊鴨川マリノア)開発を設立
	3月20日 江見小学校の屋内運動場が完成(昭和63年7月27日着工)
	3月25日 駅西口広場のロータリーが完成(昭和63年11月5日着工)
	4月22日 大山青少年研修センターにテニスコートがオープン
	7月31日～8月 1日 台風12号による大雨で総額5億3千万円の被害
	8月 1日 リゾート鴨川のPRビデオを制作 市民に貸し出し
	9月5日～10月31日 「ふるさと創生一億円」のアイデアを募集
	10月29日 市役所が第2・第4の土曜閉庁を実施
平成 2年	1月31日 江見幼稚園舎が完成(平成元年7月23日着工)
	2月 1日 市内全中学校に教育用パソコン63台を導入
	3月10日 大山小学校屋内運動場が完成(平成元年7月30日着工)
	6月 6日 市立図書館がオープン(平成元年8月22日着工)
	6月17日 文化体育館で「ちびっ子相撲大会」貴花田、若花田関が特別参加
	6月22日 潮さい公園の改修工事が完成
	9月17日 養護老人ホームを改築
	10月 1日 第15回国勢調査
	11月 2日 鴨川駅西口にモダンな公衆トイレが完成
	12月11日 竜巻が発生 家屋の破損など440世帯で被害
平成 3年	2月 1日 市役所1階ロビーに「市民相談室」を開催
	2月20日 鴨川・東条両幼稚園が改築完成
	3月 6日 第5次総合5か年計画が樹立
	3月25日 鴨川市史「史料編(一)近世」を発刊
	4月 1日 西条保育園が開園
	5月23日 鴨川有料道路(改築工事)が全線開通
	6月10～17日 「市制施行20周年記念誌」を作製、全世帯に配布
	7月17日 太海フラワー磯釣りセンターに立体駐車場(240台収容)が完成
	7月26日 ふるさと創生青少年海外派遣事業開始
	8月22日 養護老人ホーム「緑風荘」新館が完成
	9月26日 「ゴミを減らす市民会議」が発足
	10月 1日 市民ギャラリーがオープン
	10月13日 市民会館で市制施行20周年記念式典
	新しい名誉市民に中嶋正雄氏、小川忠氏、長谷川昂氏、近藤啓太郎氏
	東京都荒川区と友好交流協定を締結
	11月21～24日 第6回国民文化祭「フラワーカルチャーフェスティバル」を開催
平成 4年	2月29日 太海小学校屋内運動場が完成
	3月25日 40mのはしご付消防車が鴨川消防署に常置配備
	3月30日 市民の歌「夢よ、とどけ」が完成
	3月31日 鴨川有料道路に歓迎板「ようこそ鴨川へ」を設置
	4月 1日 住民票などの配達サービスを開始(対象者は障害者や要介護老人など)
	5月26日 保台ダムの定礎式 沼田知事や関係者が出席(平成2年5月10日着工)
	9月 8日 「杉庵山口志道の誕生地」と「大浦担ぎ屋台巡行」が市の文化財に指定
	9月12日 学校週5日制がスタート
	11月23日 市民会館で市民の歌発表会
	11月27日 鴨川駅西口のショッピングセンター内に「市民サービスセンター」を開設

年月日	事項
平成 5年	1月27日 シルバー人材センター設立
	2月 6日 市の完全土曜閉庁がスタート
	2月 1日 ロマンチックタウン街路灯整備が始まる
	2月 1日 高齢者ニーズ調査を実施（65歳以上の方2,000人対象）
	2月25日 太海幼稚園舎が完成
	3月11日 鴨川駅東口に駐輪場（約230台）と送迎用駐車場完成
	3月25日 鴨川市史「史料編（二）近・現代」を刊行
	4月 1日 出産祝金制度がスタート（第3子から30万円を支給）
	11月 8日 アメリカ ウィスコンシン州マニトワック市と国際姉妹都市を提携調印
平成 6年	2月22日 県の有形文化財に薬王院・薬師堂が指定
	2月28日 田原幼稚園舎が完成
	3月14日 主基小学校屋内運動場が完成
	3月25日 市営太夫崎漁港が完成（昭和63年12月4日着工）
	3月27日 名誉市民・島川忠治初代市長の合同葬儀（文化体育館）
	4月 1日 総合保健福祉会館「ふれあいセンター」がオープン
	6月5日 ふるさといきいきシーフェスタ in Kamogawa94を開催（「産業観光まつり」から変更）
	5月18日 市国際交流協会が発足
	7月22日 市道「小宮横渚線」が開通
	9月 1日 市内在住外国人向け「英字版広報紙」を発行開始
	10月 2～ 9日 国際姉妹都市マニトワック市へ親善訪問「第1回市民友好の翼」
平成 7年	3月 1日 吉尾幼稚園舎が完成
	3月11日 名誉市民中嶋正雄氏の市民葬（市民会館）
	3月14日 大山不動堂と行道面（心厳寺）が県の有形文化財に指定
	3月31日 市営金束団地が完成（平成6年9月23日着工）
	4月 1日 地震発生時の自動放送システムがスタート
	4月－ 「東条村誌」「西条村誌」を発刊
	6月 1日 ふれあいセンターの在宅介護支援センターがスタート
	6月 5日 粟斗地区に「湯谷橋」が開通
	6月16日～22日 国際姉妹都市マニトワック市から吹奏楽団「レイクシヨア・ウインド・アンサンブル」が来訪
	29日 県南初の第2種公認陸上競技場がオープン（平成6年6月18日着工）
	8月15日 戦争のない平和な社会を願い「平和都市」を宣言
	10月 1日 第16回 国勢調査
	10月 7日～ 8日 陸上競技場を主会場に「第48回千葉県民体育大会」開催
	10月27日 鴨川市出身者による「鴨川ふるさと東京懇話会」開催
	10月－ 「吉尾村誌」発刊
	11月 9日 東京都荒川区と防災応援協定を調印
平成 8年	2月1日～29日 日本ハムファイターズ春季キャンプ（昭和60年～平成8年まで実施）
	3月 1日 「市長への手紙」制度スタート
	3月－ 東条小学校プールが完成
	4月 5日 鴨川小学校と東条小学校で「学童保育」を開始
	4月17日 保台ダムの「導入路トンネル」が貫通
	4月－ 「第3次基本構想」と「第6次総合5か年計画」がスタート
	6月 4日 市内保育園で「外国語保育」がスタート
	7月 1日 「まちをきれいにする条例」スタート
	7月10日 前原・横渚海岸が「日本の渚百選」に選定
	8月23日～29日 鴨川少年少女合唱団がマニトワック市で音楽交流
	8月－ 古代米を使った新しいふるさと産品を開発

年月日	事項
平成 8年	9月22日 台風17号が接近 横手道、中央通、体育センター周辺の床上、床下浸水をはじめ市内各所に大雨等による大きな被害
	11月ー 保台ダムの試験貯水を開始
	12月ー 曾呂幼稚園舎が完成
平成 9年	2月12日 学校法人早稲田大学と「太海多目的公益用地に関する基本合意書」を締結
	3月27日 市のホームページを開設
	3月ー 災害備蓄倉庫を吉尾小学校に整備
	4月12日 総合運動施設のサッカー場がオープン
	4月ー 新しい「市の防災計画」がまとまる
	6月 6日～11日 マニトワック市から市民訪問団58人が来鴨
	6月 7日 「日本の渚全国協議会」が発足
	6月14日 「道の駅・鴨川オーシャンパーク」が江見太夫崎にオープン
	7月10日 保台浄水場と水道局管理本館が完成（保台浄水場 平成7年7月21日着工）
	7月26～27日 プロ野球「名球会」の野球イベントを開催
	7月29日 消防団第1支団第6分団（和泉）が県操法大会で初優勝
	9月 1日 ひとり暮らしのお年寄りに「配食サービス」スタート
	9月 3日 市立幼稚園で「国際理解教育」を開始
	9月19日 台風20号による高波で海沿いの施設に被害
	9月ー ダイオキシン削減 清掃センターを改修
	10月 1日 西条幼稚園で「預かり保育」をスタート
	10月18日～25日 第2回市民友好の翼 市民56人がマニトワック市を訪問
	10月18日～26日 早稲田大学との交流事業開始 展示会が初めて図書館で開催
	11月12日 東京で「鴨川ふるさと懇談会」鴨川出身者約60人が参加
	12月18日 東京湾アクアライン開通
平成10年	1月28日 早稲田大学との交流事業 講演会を初めて開催
	2月23日 主基小学校プール完成（平成9年8月着工）
	3月30日 江見と曾呂地区を結ぶ「農免道路」（全長2km）が開通
	3月30日 初代市長・故島川忠治氏の胸像を建立
	4月23日 県道・鴨川富山線（曾呂街道）のバイパス道路が開通
	5月ー 市史読本編「鴨川のあゆみ」を発刊
	6月17～22日 マニトワック市少年少女合唱団50人が来鴨 地元合唱団との共演やホームステイで交流
	7月 5日 視聴覚障害の方々に「声の広報」をスタート
	8月21日 早稲田大学との交流事業「おもしろ科学実験教室」を初めて開催（毎年実施）
	8月22日 陸上競技場で「NHK夏期巡回ラジオ体操会」を開催
	10月28日 東京で「鴨川ふるさと会」の設立総会 首都圏の鴨川出身者120人が参加
	12月 5日 市民会館で「千枚田シンポジウム」。むらおこしをテーマにミュージカル(文化体育館)も
平成11年	2月21日 「空き家活用対策」の現地説明会に県内外から25家族が参加
	13日 都市と農村の交流拠点「みんなみの里」がオープン
	3月ー 「太海多目的公益用地」の造成工事が終了（平成9年1月17日着工）
	3月ー 「フィッシャリーナ事業」の埋め立てが完了
	4月 1日 「情報公開制度」と「個人情報保護制度」がスタート
	5月ー 「鴨川市史・年表」が発刊
	7月26日 大山千枚田が「日本の棚田・百選」に選定
	9月10～16日 姉妹都市のマニトワック市民訪問団22人が来鴨
	9月21日 新町通り商店街に空き店舗活用の6店がオープン（平成13年度まで）
	10月 1日 指定袋による収集など「新しいごみ対策」がスタート
	10月15日 「広報かもがわ」が創刊 1,000号に
	11月12日 東条地区の和泉公会堂が国の登録文化財に指定
	12月18日 市民会館で名誉市民・故小川忠氏の市民葬

年月日	事項
平成12年	1月25日 ふるさと産品の推奨制度がスタート
	2月 8日 学校法人城西大学と「太海多目的公益用地に関する基本合意書」を締結
	2月21日 「和泉の三役」が市の無形民俗文化財に指定
	3月－ 古泉千樫の生誕地（細野）を整備
	3月－ 「大山千枚田」のオーナー制度がスタート
	3月－ 田原西地区の県営ほ場整備事業が完了
	4月 1日 介護保険制度が全国一斉スタート
	4月－ みんなみの里に「ふれあい農園」がオープン
	5月10日 「主基のあゆみ」を刊行
	6月 4日 南房総音楽祭の開催
	6月16日 香淳皇后が逝去。房州鴨川には過去3度おいでに
	7月 1日 「リサイクル推進店」の認定制度がスタート
	8月 4日 埋蔵文化財センターが完成
	9月28～10月 5日 第3回市民友好の翼 市民37人がマニトワックを訪問
	10月 1日 第17回 国勢調査
	11月1・2・4日 教育を考えるミニ集会を開始（江見・鴨川・長狭の3地区）
平成13年	2月15日 歴史学習の拠点・文化財センターがオープン
	2月15～5月13日 企画展「鴨川発掘75年展～考古資料で見る鴨川の歴史」を開催
	3月25日 千葉県知事選挙 新知事に堂本暁子氏
	3月－ 東条小学校屋内運動場が完成（平成12年8月着工）
	4月 1日 鴨川市消防団女性消防隊が発足
	4月20日 早稲田大学遠隔講座「サテライトカレッジ」開講
	4月24日 大山千枚田に棚田倶楽部（地域資源総合管理施設）がオープン
	4月－ 第7次総合5か年計画がスタート
	4月－ 第3次行政改革がスタート
	5月 7日 大山小学校児童が待崎川にアユ2,000匹を放流（全14回 昭和63年から実施）
	5月14日 市内で「IT講習」を開始
	6月 3日 「親子ふれあいルーム」を開設 子育て支援に
	6月－ 市三角構想「鴨川フィッシャリーナ」オープン
	8月27・28日 噴火災害で避難生活の続く三宅島民約80人が来鴨
	9月 6～11日 姉妹都市マニトワックから市民訪問団44人来鴨
	10月18日 女性消防隊が第15回全国女性消防操法大会（横浜市）に初出場
	10月21日 市制施行30周年記念式典で市政功労者を顕彰 名誉市民長谷川昂氏より木彫作品62点寄贈
平成14年	1月 4日 市のホームページに電子市長室を開設
	1月21日 鴨川沖海洋深層水事業促進協議会が発足
	1月24日 市役所で「なの花県民会議」堂本知事と意見交換
	1月－ 地域イントラネット基盤整備事業が完了
	1月－ 学校給食センターが完成
	1月－ 介護相談制度がスタート
	2月 1日 名誉市民の近藤啓太郎氏急逝 享年81歳
	2月14日 鈴木家住宅・旧水田家住宅が国の登録文化財に指定
	2月28日～3月 4日 市内の中学生が待崎川河川敷などに桜の苗木（ソメイヨシノ）500本を植樹
	3月25日 安房地域11市町村が合併重点支援地域に指定
	3月29日 市庁舎東側に憩いの場「30記念公園」が完成
	4月 1日 市役所1階「総合窓口」を開設 ワンストップサービスを開始
	6月 6日 太海多目的公益用地で早稲田大学のセミナーハウスなどの建築起工式
	8月30日～9月 1日 「第8回全国棚田サミット」が市内で開催 市内外から3,300人の関係者が集まる
	9月 4日 安房11市町村の合併任意協議会を館山に設置
	10月 1日 台風21号が房総沿岸に接近 強風による高波などで市内ホテルや公共施設に被害
	11月－ 「大山のあゆみ」を発刊
	12月 4日 鴨川地域に集中豪雨（78mm/時、総雨量117mm）床下浸水28戸、通行止め等の被害

	年月日	事項
平成15年	1月23日	安房地域11市町村の合併任意協議会が解散
	1月－	長狭老人憩の家改修工事が終了
	2月－	中央公民館改修工事が終了
	3月29日	国民宿舎・望洋荘が閉館 36年の歴史に幕
	3月－	江見中学校屋内運動場改築工事が完成
	4月 1日	観光の魅力アップに「なぎさの湯」が開湯
	4月 1日	「行政評価制度」を導入・スタート
	4月16日	市営浜波太漁港の臨港道路や新千鳥橋が開通
	4月21日	国の構造改革特区の「鴨川市棚田農業特区」に認定
	4月28日	天津小湊町との合併協議へ合意書を締結
	5月12日～27日	市町村合併をともに考える地区別座談会を開催
	5月16日	太海多目的公益用地で城西国際大学の教育研究施設が着工
	6月12日	第2回定例会議会で鴨川市・天津小湊町合併協議会の設置議案を可決
	6月17日	地域住民のアイデアでふるさと活性化を「まちづくり未来塾」が開校
	6月25日	太海多目的公益用地に早稲田大学鴨川セミナーハウスが完成
	7月 1日	鴨川市・天津小湊町合併協議会を設置
	7月 7日	鴨川市・天津小湊町合併協議会が初会合
	8月25日	住民基本台帳ネットワーク全国一斉にスタート
	9月11日～16日	マニトワック市から市民訪問40人が来鴨。交流10周年を記念し植樹や式典などを実施
	9月12日	前原地区で東洋大学のセミナーハウスが着工
10月2日～9日	第4回市民友好の翼 市民35人がマニトワック市を訪問	
10月－	八色・福祉センター改修工事が終了	
12月－	「田原のあゆみ」を発刊	
平成16年	1月11日	笑うアシカと記念撮影 シーワールドで初の成人式
	2月13日	市消防団に最高の名誉 特別表彰「まとい」を受賞
	2月28日	「鴨川オーシャンスポーツクラブ」が誕生
	3月20日～5月9日	文化財センターで企画展「発掘された西郷氏館跡」
	3月28日	市民の代表20人が決定 市議会議員選挙
	3月－	まちの設計図「新都市計画マスタープラン」が完成
	4月 5日	「ふるさと回帰支援センター」が設立
	4月15日	総合運動施設への進入路に「宿前橋」が開通に
	4月19日	城西国際大学の教育施設「安房ラーニングセンター」がオープン（太海多目的公益用地）
	4月－	進む行政改革 出張所を統廃合し窓口機能を郵便局へ
	4月－	太海フラワー磯釣りセンターは民営化に
	4月－	総合窓口を365日オープン。平日の取り扱い時間も延長に
	4月－	ごみ増加に待った 可燃ごみの有料化と12種類別を導入
	4月－	棚田特区を活用 市内4集落でもオーナー制度
	6月 2日	大山寺の「宝篋印塔」が市の有形文化財に
	6月5日～6日	20回目を迎えた海の祭典「ふるさといきいきSea Festa」（昭和60年から実施）
	6月19日	城西国際大学の市民参加型講座「鴨川塾」が開講
	7月20日	文化体育館で鴨川市・天津小湊町合併協定調印式
	7月24日	前原地区に東洋大学「鴨川セミナーハウス」が完成
	8月 3日	本多鴨川市長と片桐天津小湊町長が堂本知事に合併申請書を提出
	8月21日	戸籍事務の電算化が本格稼働
	9月－	小学校などに「不審者防犯システム」を設置
	10月9日～10日	最大級の台風22号が接近 第3配備体制で警戒に
10月12日	県議会で鴨川市と天津小湊町の合併議案を可決	
10月13日	知事が合併を決定 両市町長に決定書を交付	
10月16日	JR外房線に新型特急「わかしお号」がデビュー	
10月21日～22日	第23回市民号「越後路と月岡温泉の旅」（昭和57年から実施）	
11月 1日～15日	日本ハムファイターズ秋季キャンプ（昭和59年から実施）	
11月 5日	総務大臣が鴨川市と天津小湊町の合併を告示	
11月－	新潟中越地震の被災地復旧に多くの市民から義援金	
12月24日	江見吉浦区の「武蔵板碑」が市の有形文化財に	
平成17年	2月10日	鴨川市閉庁式

[町政のあゆみ（旧天津小湊町）]

年月日	事項
昭和30年2月11日 10月	安房郡天津町・小湊町合併、天津小湊町が誕生 清澄小学校新築落成式
昭和31年	簡易水道工事完成 小湊小学校校舎増築 四方木小学校集会室建築
昭和32年	小湊小学校、学校給食により文部大臣賞受賞 清澄植物園整備 小湊火葬場完成
昭和33年	浜荻漁港の船溜・魚揚場工事開始
昭和34年	町体育協会発足 天津火葬場改修
昭和35年 2月	天津中学校特別教室増築 天津中学校、学校保健体育優良校として表彰
昭和36年 3月 3月	有線放送電話事業開始 小湊中学校改築工事完成
昭和37年 2月	実入トンネルの改修工事開始
昭和38年10月 10月 11月	消防団分団統合 安房天津駅前に観光案内所新設 広報あまつことなと第1号発刊
昭和39年 3月 4月 6月 7月	皇太子・美智子妃殿下・浩宮様御清遊 上水道拡張工事完成 老人クラブ結成8クラブ誕生 小湊漁民住宅完成
昭和40年 1月 3月 4月 5月	安房小湊駅前に観光案内所新設 4町衛生組合でし尿処理施設完成 町立ひかり保育所完成 母子健康センター開設
昭和41年 6月	町立初の青年館として谷青年館完成
昭和42年 4月 11月	板橋区立天津養護学校完成 天津中学校第3期工事完成
昭和43年 4月 4月	浜荻保育所完成 天津保育所完成（天津小学校の一部を増改築）
昭和44年 2月 4月 9月 9月 12月	ダイヤル式電話開始 天津中学校体育館完成 小湊小学校校舎新築完成 天津中学校プール完成 上水道坂本水系拡張工事完成
昭和45年 5月 5月 6月	浜荻漁民住宅完成 国道128号おせんころがしバイパス完成 10トンごみ焼却炉完成

年月日	事項
昭和46年 2月	天津学校給食センター完成
3月	山梨県身延町と姉妹町協定締結
4月	小湊幼稚園開設
5月	町の木「スギ」指定
11月	内浦山県民の森開園
昭和47年 6月	天津保育所完成（2階建新築）
7月	外房線電化完成特急運転開始
昭和48年 7月	天津小学校校舎完成
10月	天皇・皇后両陛下下行幸啓
昭和49年 3月	清澄小学校・四方木小学校閉校
6月	小湊中学校プール完成
9月	広域消防分遣所完成
昭和50年 3月	鯛の浦祓山遊歩道に行幸啓記念碑完成
昭和51年	坂本稚児ヶ滝線全線コンクリート舗装完成
3月	天津小学校体育館完成
昭和52年 6月	ニ夕間橋完成
昭和53年 3月	町衛生センター完成
昭和54年 3月	町中央公民館完成
3月	小湊小学校体育館完成
昭和55年 3月	県道内浦山公園線全線開通
3月	清澄簡易水道増補工事完成
3月	国道128号鴨川天津バイパス完成
3月	清澄老人いこいの家完成
昭和56年 1月 1日	町章制定
10月	町役場新庁舎完成
昭和57年 2月	天津小湊町合併25周年式典開催
昭和58年 2月	天津幼稚園園舎完成
4月	国道128号内浦バイパス開通
昭和59年	小湊下に町営無料駐車場整備
6月	広域圏火葬場完成
昭和60年 8月	すてれっぱつサマーフェスティバル開催
11月	第1回天津小湊町民号実施「身延山参拝とぶどう狩りの旅」
昭和61年 7月	小湊地区街路灯整備
昭和62年 3月	安房天津駅と合築の芝浜コミュニティセンター完成
4月	天津中学校柔剣道場完成
4月	小湊中学校校舎新築完成
6月	町観光会館完成

年月日	事 項
昭和63年 3月	天津小学校プール完成
4月	小湊幼稚園園舎完成
8月	内浦山県民の森野外ステージ完成記念コンサート開催
9月	天津地区街路灯整備
平成元年 7月	鯛のまちへ宇宙飛行士がやってきたイベント開催
平成2年 1月	県道内浦山公園線大橋完成
4月	町営小湊駐車場完成
6月	天津小湊町史史料集Ⅰ発行
6月	第2奥谷ダム完成
6月	内浦山県民の森文化体育館完成
10月	第1回風流里（ふるさと）夢まつり開催
平成3年 3月	鯛みこしデビューフェスティバル開催
3月	町コミュニティセンター完成
平成4年 2月	世界を泳げ鯛のまち海外派遣事業実施
3月	健康管理センター・地域福祉センター完成
4月	町社会福祉協議会発足
平成5年 3月	ふるさとシアター完成
4月	防災行政無線運用開始
平成6年 3月	安房天津・安房小湊両駅前にふるさと公園完成
3月	ふるさと写真集PHOTOGRAPH天津小湊発行
平成7年 2月	小湊中学校屋内運動場・柔剣道場完成
8月	第1回「風流里鯛まつり」開催
11月	ふれあいスポーツ広場天津中学校夜間照明完成
平成8年 3月	わんぱくハウス完成
4月	新神明橋完成
平成9年 6月	天津小湊夷隅線ミニバイパス開通
10月	清澄線に新車両、「風流里（ふるさと）バス」登場
10月	町のホームページ開設
11月	君津市と友好都市調印
平成10年 3月	一般廃棄物最終処分場完成
3月	ふるさと資料「天津小湊の歴史」を刊行
平成11年 3月	地域振興券交付
3月	「天津小湊の地形と地質」刊行
3月	「中世城館跡調査報告書」刊行
10月	12自治体と災害相互援助協定締結
11月	天津小学校PTAが文部大臣表彰を受賞
12月	第1回鯛のまち望郷懇談会開催
平成12年 3月	「天津小湊の石造物」刊行
3月	「史談天津小湊第2号」刊行
4月	高齢者憩いの施設「ほのぼの荘」開館
12月	第1回町所在公共機関等連絡会「タイサミット」開催

年月日	事 項
平成13年 1月	初日の出日本一のまちで「日本の朝日百選」に認定される
3月	主要地方道市原天津小湊線坂本工区一部開通
3月	「おもしろ百物館」刊行
4月	学校週5日制施行
5月	初の天津小湊町絵画コンクール入賞作品決定
7月	初の100トン耐震性貯水槽完成（四方木）
10月	情報公開制度開始
11月	「天津小湊町誕生寺の線香と磯風」で環境大臣から「かおり風景百選」に認定される
平成14年 3月	町衛生センター大規模改修完成（ダイオキシン対策事業）
4月	町のPRラジオ放送開始
8月	東京直通高速バスの発着開始
8月	第1回サマーフェスタIN天津小湊開催
10月	ごみ従量制（有料指定袋制）施行
11月	第5回門前町サミット2002in天津小湊開催
平成15年 1月	公共施設たばこ分煙施行
2月	戸籍総合システム稼動（戸籍事務電算化）
4月	高速大容量インターネット「ブロードバンド」開始
5月	鯛のまちあまつこみなとボランティアガイド協会発足
7月 1日	鴨川市・天津小湊町合併協議会を設置
7月 1日	役場職員パソコン1人1台体制整備
8月	住民基本台帳ネットワークシステム本稼動
9月	統合中学校「安房東中学校」建設工事着工
11月	麻綿原ハイカー遭難、対策本部を設置
平成16年 1月	東京大学千葉演習林と地域交流協定締結
1月24・28日	鯛のまち望郷懇談会開催
2月12日	子ども会議「いい鯛 きき鯛 つくり鯛」 小湊小・天津小6年生
3月 2日	中学生会議「町長に良い鯛宝鯛」 小湊中・天津中3年生
3月	ひかり保育所完成
7月20日	鴨川市文化体育館で鴨川市・天津小湊町合併協定調印式
8月 3日	片桐天津小湊町長と本多鴨川市長が堂本知事に合併申請書を提出
8月	実入歩道トンネル水族館事業開始
11月	清澄山天富神社からの富士山の展望が、国土交通省関東地方整備局の「関東の富士見100景」に認定される
12月	さいたま市と友好都市協定締結
12月	町制50周年式典開催
平成17年 1月	ロシア人日本本土初上陸の記念碑設置
2月10日	天津小湊町閉庁式

資料：企画政策課

付 録

1. 歴代市長

歴代	氏名	生年月日	就任	退任
初代	本多利夫	昭和14年 10月 9日	平成17年 3月13日	平成21年 3月12日
2代	片桐有而	昭和22年 7月11日	平成21年 3月13日	平成25年 3月12日
3代	長谷川孝夫	昭和23年 12月 9日	平成25年 3月13日	平成29年 3月12日
4代	亀田郁夫	昭和27年 2月16日	平成29年 3月13日	令和 3年 3月12日
5代	長谷川孝夫	昭和23年 12月 9日	令和 3年 3月13日	令和 7年 3月11日
6代	佐々木久之	昭和45年 1月16日	令和 7年 3月16日	現 職

資料：総務課

2. 歴代副市長

歴代	氏名	生年月日	就任	退任
初代	西宮秀夫	昭和16年 3月26日	平成17年 4月 1日	平成21年 3月31日
2代	石田日出夫	昭和19年 5月 8日	平成21年 4月 1日	平成25年 3月31日
3代	庄司政夫	昭和32年 1月24日	平成25年 4月 1日	平成29年 3月31日
4代	小柴祥司	昭和29年 2月 4日	平成29年 4月 1日	令和 3年 3月21日
5代	平川 潔	昭和39年 2月18日	令和 3年 4月 1日	現 職

資料：総務課

3. 歴代収入役

歴代	氏名	生年月日	就任	退任
初代	石田日出夫	昭和19年 5月 8日	平成17年 4月 1日	平成20年 11月 1日

資料：総務課

4. 歴代教育長

歴代	氏名	生年月日	就任	退任
初代	吉田幸昌	昭和 7年 9月24日	平成17年 2月11日	平成17年 3月30日
2代	長谷川孝夫	昭和23年 12月 9日	平成17年 3月31日	平成24年 6月 2日
3代	野田 純	昭和24年 11月21日	平成24年 8月17日	平成29年 3月30日
4代	月岡正美	昭和28年 5月 7日	平成29年 4月 1日	令和 3年 3月31日
5代	鈴木希彦	昭和33年 9月18日	令和 3年 4月 1日	令和 7年 3月31日
6代	蒔苗 茂	昭和31年 12月30日	令和7年4月1日就任予定	

資料：教育委員会学校教育課

5. 歴代市議会議員

歴代	氏名	生年月日	就任	退任
初代	鈴木正明	昭和22年 6月14日	平成17年 2月17日	平成18年 5月31日
2代	谷 一浩	昭和21年 2月 5日	平成18年 6月 9日	平成20年 5月30日
3代	渡邊隆俊	昭和15年 2月11日	平成20年 5月30日	平成22年 5月31日
4代	尾形喜啓	昭和15年 7月 5日	平成22年 6月 8日	平成24年 6月 4日
5代	野村静雄	昭和22年 4月13日	平成24年 6月 4日	平成26年 5月31日
6代	辰野利文	昭和30年 12月 8日	平成26年 6月10日	平成28年 6月10日
7代	大和田悟史	昭和33年 1月 8日	平成28年 6月10日	平成30年 5月31日
8代	庄司朋代	昭和36年 1月20日	平成30年 6月10日	令和 2年 6月10日
9代	平松健治	昭和26年 8月17日	令和 2年 6月10日	令和 3年 8月20日
10代	渡辺訓秀	昭和17年 5月20日	令和 3年 8月27日	令和 4年 5月31日
11代	佐々木久之	昭和45年 1月16日	令和 4年 6月10日	令和 6年 6月10日
12代	川崎 浩之	昭和35年 8月22日	令和 6年 6月10日	現 職

資料：議会事務局

6. 歴代市議会副議長

歴代	氏名	生年月日	就任	退任
初代	吉田勝敏	昭和24年 11月 6日	平成17年 2月17日	平成18年 5月31日
2代	渡邊隆俊	昭和15年 2月11日	平成18年 6月 9日	平成20年 5月30日
3代	飯田哲夫	昭和23年 3月 6日	平成20年 5月30日	平成22年 5月31日
4代	渡辺訓秀	昭和17年 5月20日	平成22年 6月 8日	平成24年 6月 4日
5代	佐藤文秋	昭和23年 9月17日	平成24年 6月 4日	平成26年 5月31日
6代	庄司朋代	昭和36年 1月20日	平成26年 6月10日	平成28年 6月10日
7代	脇坂保雄	昭和18年 7月12日	平成28年 6月10日	平成30年 5月31日
8代	佐久間章	昭和31年 1月16日	平成30年 6月 8日	令和 2年 6月10日
9代	鈴木美一	昭和25年 10月29日	令和 2年 6月10日	令和 4年 5月31日
10代	川股盛二	昭和40年 8月10日	令和 4年 6月10日	令和 6年 6月10日
11代	福原三枝子	昭和28年 7月 3日	令和 6年 6月10日	現職

資料：議会事務局

7. 市議会議員名簿

(令和6年12月31日現在)

番号	氏名	住所	党派	所属委員会
1	福岡梓	釜沼914	無所属	総務 決算
2	石川弘白三	八色377	無所属	文教厚生 予算
3	入江裕一	上小原108	無所属	建設経済 決算
4	高橋和夫	八色945-4	無所属	○文教厚生 予算
5	藤本省幸	代851-1	日本共産党	建設経済 予算
6	秋山貢輔	内浦1323-5	無所属	◎建設経済 予算
7	長谷川倫秀	代1235	無所属	◎文教厚生 決算
8	松井寛徳	大里608-1	無所属	○建設経済 ◎決算
9	本吉正和	貝渚2796	無所属	文教厚生 ◎予算
10	杉田至	和泉104-2	無所属	◎総務 予算
11	佐藤和幸	天津1790-7	無所属	総務 ○決算
12	佐々木久之	太海94-2	無所属	建設経済 決算
13	川股盛二	畑1188-1	無所属	文教厚生 予算
14	川崎浩之	佐野126	無所属	文教厚生 決算
15	佐久間章	横尾458	無所属	○総務 決算
16	福原三枝子	西町216-3	公明党	建設経済 予算
17	庄司朋代	横渚691	無所属	総務 決算
18	鈴木美一	成川804	無所属	総務 ○予算

注) 所属委員会欄中 ◎印は委員長を、○印は副委員長を示す。

資料：議会事務局

8. 市内主要官公署等一覧表

名 称	所在地	電話番号
県関係		
千葉県安房土木事務所鴨川出張所	広場 820	7092-1107
千葉県南部林業事務所	広場 820	7092-1318
千葉県安房健康福祉センター(安房保健所)鴨川地域保健センター	広場 820 (仮移転)	7092-4511
千葉県南部家畜保健衛生所	八色 52	7092-2304
鴨川警察署	横渚 1465	7092-0110
鴨川警察署鴨川駅前交番	横渚 941-2	7092-0491
大山駐在所	金束 34-1	7098-0034
吉尾駐在所	松尾寺 446-1	7097-0122
主基駐在所	成川 33-3	7097-1088
西条駐在所	八色 1265-1	7092-5700
東条駐在所	広場 1327-1	7092-2350
太海駐在所	太海 1855-11	7092-2563
江見駐在所	西江見 96-3	7096-0055
天津駐在所	天津 2222-5	7094-0141
小湊駐在所	内浦 343-6	7095-2605
千葉県立鴨川青少年自然の家	太海 122-1	7093-1666
千葉県立内浦山県民の森	内浦 3228	7095-2821
市関係		
鴨川市役所	横渚 1450	7092-1111(代)
天津小湊支所	天津 1104	7094-0511
鴨川市教育委員会	天津 1104	7094-0512
吉尾出張所	松尾寺 454-2	7097-1111
江見出張所	東江見 376-5	7096-1111
コミュニティセンター小湊(小湊出張所)	内浦 563	7095-2803
鴨川清掃センター	北小町 2118	7093-5300
クリーンステーション鴨川	上小原 482-1	7093-5300(連絡先)
鴨川市衛生センター	大里 558-1	7092-1009
天津小湊最終処分場	浜荻 314-1	7094-2052
鴨川市総合交流ターミナル(里のMUJI みんなみの里)	宮山 1696	7099-8055
鴨川市地域資源総合管理施設(棚田倶楽部)	平塚 540	7099-9050
鴨川オーシャンパーク	江見太夫崎 22	7096-1911
鴨川市天津小湊観光会館	内浦 405-16	7095-2218
魚見塚一戦場公園	貝渚 3310	7093-1678
鴨川市中央公民館	前原 60	7093-1141
鴨川市東条公民館	広場 1588-1	7092-3123
鴨川市西条公民館	八色 1244-1	7093-0733
鴨川市田原公民館	太尾 368-1	7093-2857
鴨川市主基公民館	成川 34	7097-1505
鴨川市吉尾公民館	松尾寺 454-2	7097-1111
鴨川市大山公民館	金束 5	7098-0002
鴨川市曾呂公民館	仲町 590-1	7092-9449
鴨川市太海公民館	太海 2030-2	7092-0669
鴨川市江見公民館	東江見 376-5	7096-1111
鴨川市天津小湊公民館	天津 1092-7	7094-2230

名 称	所在地	電話番号
鴨川市学校給食センター	貝渚 223-1	7092-1538
鴨川市青少年研修センター	平塚 1717-15	7098-0733
わんぱくハウス	天津 78	7094-0515(連絡先)
鴨川市立図書館	横渚 1428	7092-0312
鴨川市民ギャラリー	横渚 893	7093-2366
鴨川市郷土資料館	横渚 1401-6	7093-3800
鴨川市文化財センター	横渚 1408-1	7093-3800
鴨川市総合運動施設(文化体育館)	太尾 866-1	7093-5111
鴨川市体育センター	貝渚 242	7093-5111(連絡先)
鴨川市大川面運動広場	大川面 32	7093-5111(連絡先)
鴨川市大山庭球場	古畑 90-3	7093-5111(連絡先)
鴨川市小湊スポーツ館	内浦 1923	7093-5111(連絡先)
鴨川市宮運動広場	宮 596-1	7093-5111(連絡先)
小湊さとうみ学校	内浦 1891-1	7096-6606
鴨川市総合保健福祉会館(ふれあいセンター)	八色 887-1	7093-7111
鴨川市福祉総合相談センター	八色 887-1	7093-1200
鴨川市天津小湊保健福祉センター	天津 163-1	7094-2771
鴨川市福祉総合相談センター・天津小湊	天津 163-1	7094-5800
鴨川市福祉センター	八色 866	7093-7500
鴨川市江見老人憩の家	宮 478-1	7092-9153
鴨川市福祉作業所	八色 866	7093-0575
鴨川市水道課	横渚 1342-2	7093-1000
鴨川市横渚浄水場	横渚 1342-2	7093-1000
鴨川市保台浄水場	和泉 2509	7093-1000
鴨川市東町浄水場	東町 405-1	7092-0844
鴨川市江見浄水場	西江見 439-1	-
鴨川市坂本浄水場	天津 3552-3	7094-1171
鴨川市奥谷浄水場	内浦 3231	7095-3023
鴨川市立国保病院	宮山 233	7097-1221
一部事務組合		
安房郡市広域市町村圏事務組合長狭地区火葬場	東町 1850-17	7094-1170
安房郡市消防本部鴨川消防署	横渚 1450	7093-2131
安房郡市消防本部鴨川消防署長狭分遣所	金束 1-1	7098-0256
天津小湊分遣所	内浦 352-1	7095-3610

名 称	所在地	電話番号
教育機関・保育機関		
鴨川市立鴨川中学校	広場 2201	7092-1228
長狭中学校	宮山 176	7097-0176
安房東中学校	天津 1033	7094-0635
江見小学校	宮 1451-1	7092-9120
鴨川小学校	横渚 500	7092-0064
東条小学校	西町 364	7092-0624
西条小学校	打墨 220	7092-0243
田原小学校	坂東 285	7092-0675
長狭小学校	宮山 176	7097-1501
天津小湊小学校	天津 1166	7094-0104
鴨川認定こども園	横渚 510	7092-2068
西条認定こども園	八色 869	7093-2869
田原認定こども園	太尾 369-1	7092-2561
長狭認定こども園	松尾寺 417	7097-1502
江見認定こども園	宮 1455	7092-9330
天津小湊認定こども園	天津 1208-1	7094-0380
認定こども園OURS	広場 1726-1	7099-0800
東京都板橋区立天津わかしお学校	天津 1990	7094-0371
千葉県立長狭高等学校	横渚 100	7092-1225
学校法人令徳学園 鴨川令徳高等学校	横渚 815	7092-0267
千葉県立安房特別支援学校鴨川分教室	横渚 500	7093-6960
亀田医療技術専門学校	東町 929	7093-4320
東京大学大学院農学生命科学研究科附属千葉演習林	天津 770	7094-0621
千葉大学海洋バイオシステム研究センター	内浦 1	7095-2201
早稲田大学鴨川セミナーハウス	太海 1619-1	7099-0845
亀田医療大学	横渚 462	7099-1211

名 称	所在地	電話番号
郵便局		
鴨川郵便局	横渚 1026-4	0570-94-3517
鴨川前原郵便局	前原 361-25	7092-1476
西條簡易郵便局	滑谷 189-1	7098-2110
東条郵便局	広場 1693	7092-1474
鴨川田原郵便局	坂東 318-2	7092-1472
長狭郵便局	南小町 883-1	7097-0001
鴨川寺門郵便局	寺門 147	7097-0113
金束郵便局	金束 52-1	7098-0001
江見駅郵便局	西江見 95-2	7096-0001
太海郵便局	太海 2008	7092-1471
曾呂郵便局	仲町 579-3	7092-1473
天津郵便局	天津 1216-1	7094-0753
小湊郵便局	内浦 2836	7095-2448
農協関係		
安房農業協同組合鴨川支店	八色 557-1	7092-3531
長狭支店	松尾寺 465-1	7097-1147
江見支店	東江見 324-1	7096-1122
千葉県みるく農業協同組合南部支所吉尾倉庫	北風原 204	7097-1227
漁協関係		
鴨川市漁業協同組合本所	磯村 83-2	7093-2111
江見支所	東江見 395	7096-1144
太海支所	太海浜 151	7092-1338
中央出張所	江見太夫崎無番地	7096-0042
東安房漁業協同組合 天津支所	天津 1504-2	7094-0501
小湊支所	小湊 182-3	7095-2811
商工会		
鴨川市商工会	横渚 643-2	7092-0320
金融関係		
千葉銀行鴨川支店	横渚 943-1	7092-1211
天津支店	横渚 943-1 (鴨川支店内)	7092-1211
京葉銀行鴨川支店	横渚 707-6	7093-3111
千葉興業銀行鴨川支店	横渚 1067-1	7092-2221
館山信用金庫鴨川支店	横渚 684-1	7092-1125
天津小湊支店	天津 1104 (鴨川市役所天津小湊支所内)	7094-5070
房総信用組合鴨川支店	横渚 283-7	7092-1221

名 所	所在地	電話番号
報道関係		
房日新聞社鴨川支局	横渚 1113-1	7093-6401
外房新聞社	前原 178	7092-0788
その他		
鴨川市社会福祉協議会	八色 887-1	7093-0606
鴨川市シルバー人材センター	八色 866	7093-0124
鴨川市ふるさと回帰支援センター	横渚 1450	7094-4600

鴨 川 市 統 計 書
令和 6 年版

令和 7 年 3 月 発行

編集 鴨川市企画総務部企画政策課
発行 〒296-8601
千葉県鴨川市横渚 1450 番地
TEL 04-7093-7828