

鴨川市公共交通の
平成 26 年度実績について

平成 28 年 1 月

鴨川市企画政策課

[目 次]

1	鉄道	- 1 -
	(1) 概 要.....	- 1 -
	(2) 実 績.....	- 1 -
2	高速・急行・路線バス	- 2 -
	(1) 概 要.....	- 2 -
	(2) 実 績.....	- 2 -
3	コミュニティバス	- 4 -
	(1) 概 要.....	- 4 -
	(2) 実 績.....	- 4 -
4	タクシー	- 5 -
	(1) 概 要.....	- 5 -
	(2) 実 績.....	- 5 -
5	鴨川市公共交通の平成 26 年度実績について	- 6 -

1 鉄道

(1) 概要

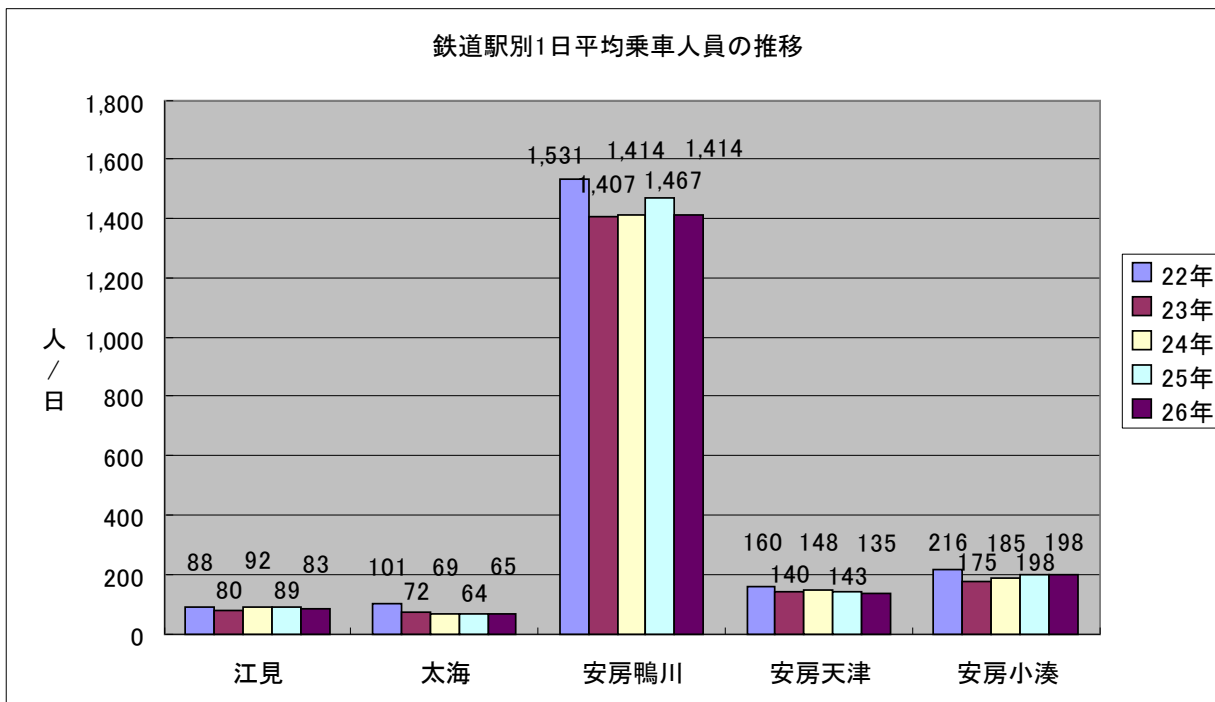
本市の鉄道は、海岸線沿いを国道128号とほぼ平行して、JR外房線・内房線が運行し、5つの駅を有している。

(2) 実績

1日平均乗車人員は、安房鴨川駅で1,414人、その他の4駅は200人未満となっている。

駅名	年度				
	22年	23年	24年	25年	26年
江見	88	80	92	89	83
太海	101	72	69	64	65
安房鴨川	1,531	1,407	1,414	1,467	1,414
安房天津	160	140	148	143	135
安房小湊	216	175	185	198	198
合計年換算	765,040	684,010	696,420	715,765	691,675

資料：JR東日本



2 高速・急行・路線バス

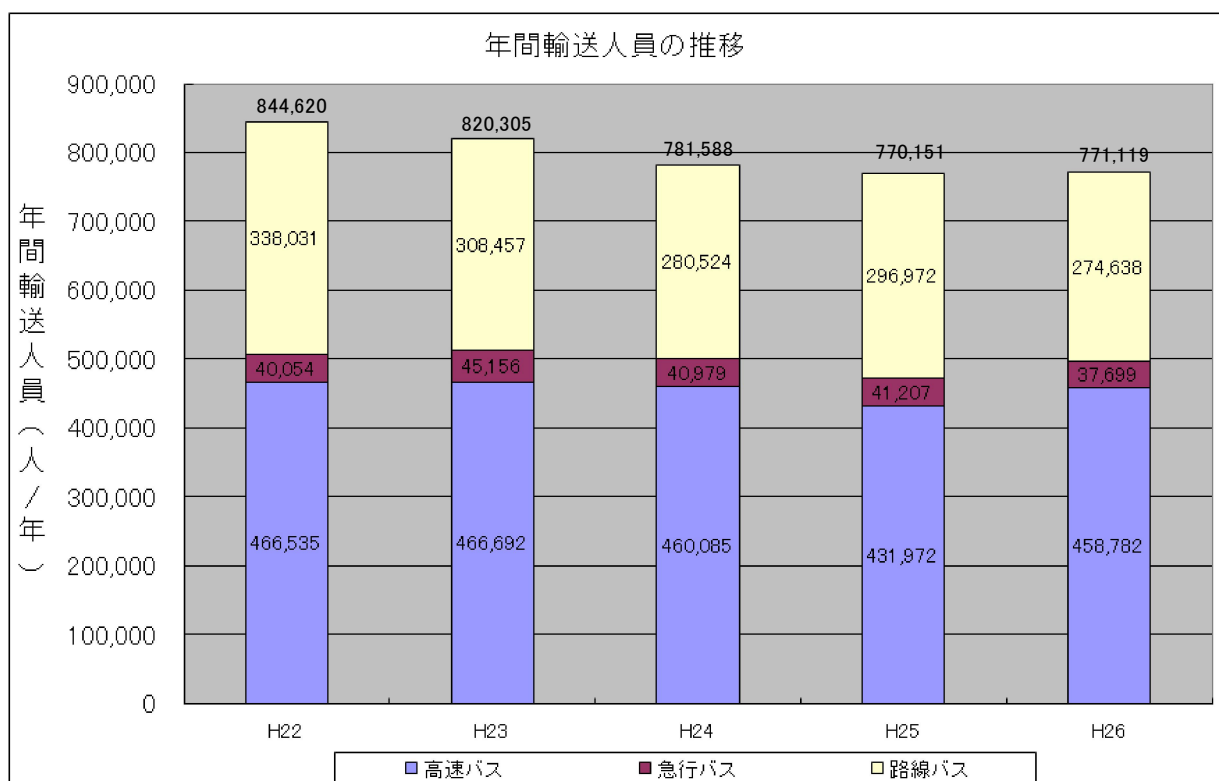
(1) 概要

高速バスは、東京駅や千葉駅などと、市内の安房鴨川駅や安房小湊駅の周辺を結ぶ2路線が、急行バスは、安房鴨川駅・亀田病院からイオンモール木更津、安房白浜を結ぶ2路線が運行している。

さらに路線バスは、安房鴨川駅・亀田病院間を中心として市内6路線が運行している。

(2) 実績

バス全体の年間輸送人員は、昨年とほぼ同数であるが、その内訳では、高速バスが昨年度に比べ6.2%の増加である一方、急行バスは8.5%のマイナス、路線バスは7.5%のマイナスであり、減少傾向が継続している。



●路線別年間輸送人員の推移

区分	路線名	運行区間			運行回数	輸送人員					
		起点	主な経由地	終点		22	23	24	25	26	増減率 H26/H22
高速バス	鴨川東京線	亀田病院 安房鴨川駅	かずさアーク	浜松町バスターミナル 東京駅	20.0	348,534	345,135	338,415	317,440	338,789	97.2%
	鴨川千葉線	亀田病院 安房鴨川駅	馬来田駅前	千葉駅	9.0	82,320	85,293	83,123	79,894	80,451	97.7%
	小湊御宿 東京線	安房小湊	市原鶴舞 バスターミナル	浜松町バスターミナル 東京駅	3.0	31,547	32,119	34,381	34,353	39,542	125.3%
	勝浦急行線	安房小湊駅	大多喜	上総牛久駅	1.5	4,134	4,145	4,166	285	-	平成25年 4月廃止
	小 計					466,535	466,692	460,085	431,972	458,782	98.3%
急行バス	安房白浜 鴨川線	安房白浜	古川十字路	亀田病院	2.0	8,392	7,684	7,550	8,267	7,077	84.3%
	木更津線	亀田病院	安房鴨川駅	木更津駅	5.0	31,662	37,472	33,429	32,940	30,622	96.7%
	小 計					40,054	45,156	40,979	41,207	37,699	94.1%
路線バス	市内線	鴨川駅前	天津駅前	興津駅	9.0	92,592	33,543	73,689	74,081	64,038	69.2%
	〃	鴨川駅前	天津駅前	行川アイランド	4.5	38,660	82,433	33,948	29,190	24,799	64.1%
	〃	仁右エ門島入口	鴨川駅前	天津駅前	18.0	72,572	66,090	60,538	62,646	64,669	89.1%
	〃	鴨川駅前	新谷前	行川アイランド	1.0	-	-	84	116	157	186.9%
	〃	鴨川駅前	亀田病院	天津駅前	4.5	-	-	1,652	1,442	1,411	85.4%
	〃	鴨川駅前	グランドホテル	亀田病院	3.0	-	-	1,911	1,303	1,572	82.3%
	長狭線	亀田病院	鴨川駅前	平塚本郷	6.0	32,094	31,360	28,787	31,439	28,174	87.8%
	〃	鴨川駅前	グランドホテル	亀田病院	1.0	-	-	247	268	87	35.2%
	金谷線	亀田病院	鴨川駅前	東京湾フェリー	4.0	40,888	43,452	32,264	41,777	36,272	88.7%
	館山鴨川線	亀田病院	鴨川駅前	館山駅	7.0	38,560	32,774	29,508	32,054	31,196	80.9%
	〃	亀田病院	鴨川駅西口	館山駅	1.0	3,221	4,967	3,168	5,100	2,570	79.8%
	大学線	鴨川駅西口	早大セミナーハウス	城西国際大学観光学部	7.0	19,444	13,838	14,471	17,287	19,379	99.7%
	太海線	鴨川駅前	長狭高校前	太海公民館	4.5	-	-	257	269	314	122.2%
	小 計					338,031	308,457	280,524	296,972	274,638	81.2%
合 計					844,620	820,305	781,588	770,151	771,119	91.3%	

* 平成22～25年度については統計書より転載

* 起点又は終点のいずれかが鴨川市内に所在する路線を掲載している

* 運行回数は、1回=1往復である。また、平成27年3月末(廃止路線は廃止時点)のダイヤで平日1日当たり最大の運行回数を掲載している

3 コミュニティバス

(1) 概要

廃止路線代替バスを再編し、下記路線を平成20年11月から実証運行、平成21年11月から本格運行している。

北ルート：金山ダム～鴨川駅西口～天津駅前～小湊駅前～鯛の浦～内浦山県民の森

南ルート：曾呂終点～畑青年館～鴨川駅西口～浦の脇～鴨川駅前

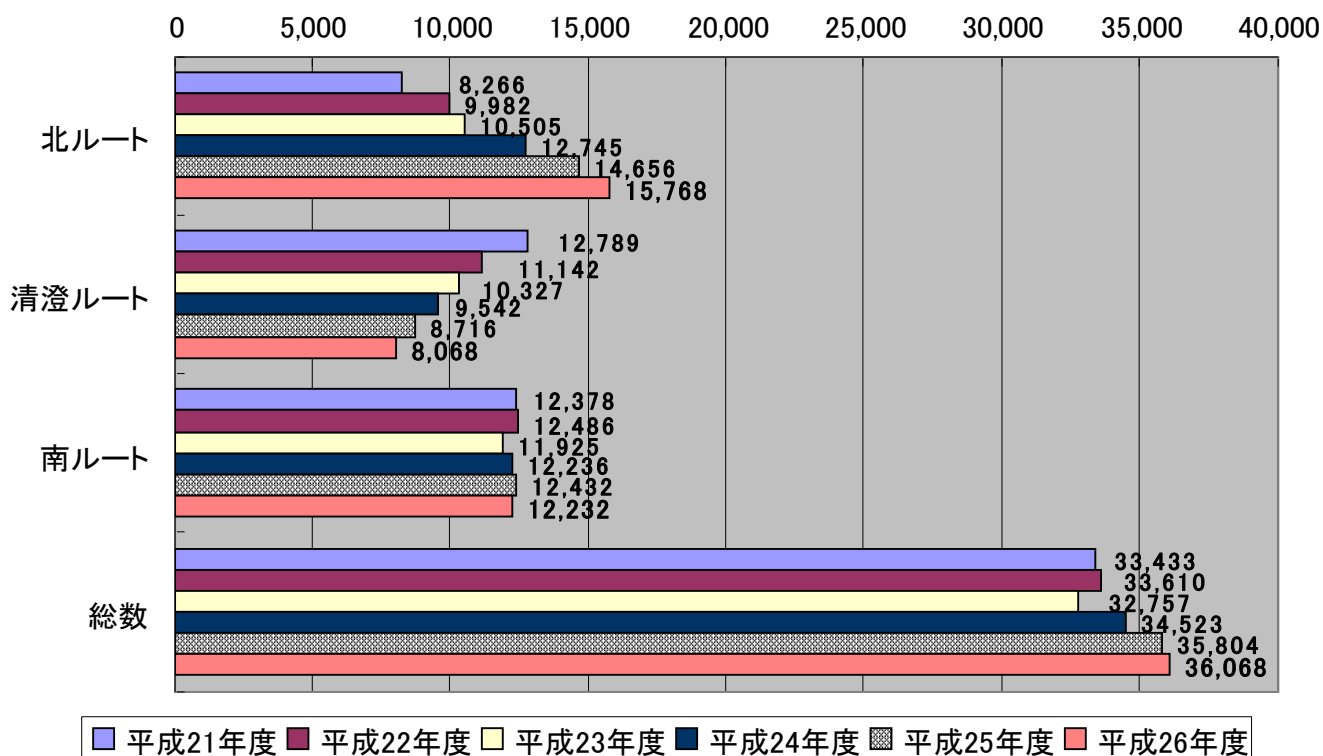
清澄ルート：天津小湊支所～清澄寺～奥清澄

(2) 実績

平成26年度の輸送実績は36,068人で、平成25年度の35,804人から264人・0.7%の増加となった。

路線別の輸送実績は、北ルートが対前年度比で1,112人・7.58%の増加となった一方、清澄ルートについては、648人・7.43%の減少であり、沿線人口の減少等を背景として、路線開設以来、一貫して減少傾向にある。南ルートは、200人・1.6%の微減となった。

年度別・路線別輸送実績



○年度別・系統別輸送実績

[人]

	ルート	系統	H26	H25	H24	H23	H22	H21	比較増減 (H26-25)
1	北	金山ダム⇄鯛の浦	14,315	13,088	11,338	8,967	7,954	6,933	1,227
		金山ダム⇄鴨川駅西口	1,453	1,568	1,407	1,538	2,028	1,333	▲115
		小計	15,768	14,656	12,745	10,505	9,982	8,266	1,112
2	清澄	天津小湊支所⇄奥清澄	8,068	8,716	9,542	10,327	11,142	12,789	▲648
		小計	8,068	8,716	9,542	10,327	11,142	12,789	▲648
3	南	鴨川駅前⇄曾呂終点	10,737	11,051	10,761	9,168	8,817	8,764	▲314
		鴨川駅西口⇄曾呂終点(※1)	674	811	926	2,197	3,120	3,074	▲137
		鴨川駅前⇄浦の脇	821	570	549	560	549	540	251
		小計	12,232	12,432	12,236	11,925	12,486	12,378	▲200
合計			36,068	35,804	34,523	32,757	33,610	33,433	264

※1 平成24年6月30日までは太海駅⇄曾呂終点（平成24年7月1日から経路変更の上、2往復4便を廃止）

4 タクシー

(1) 概要

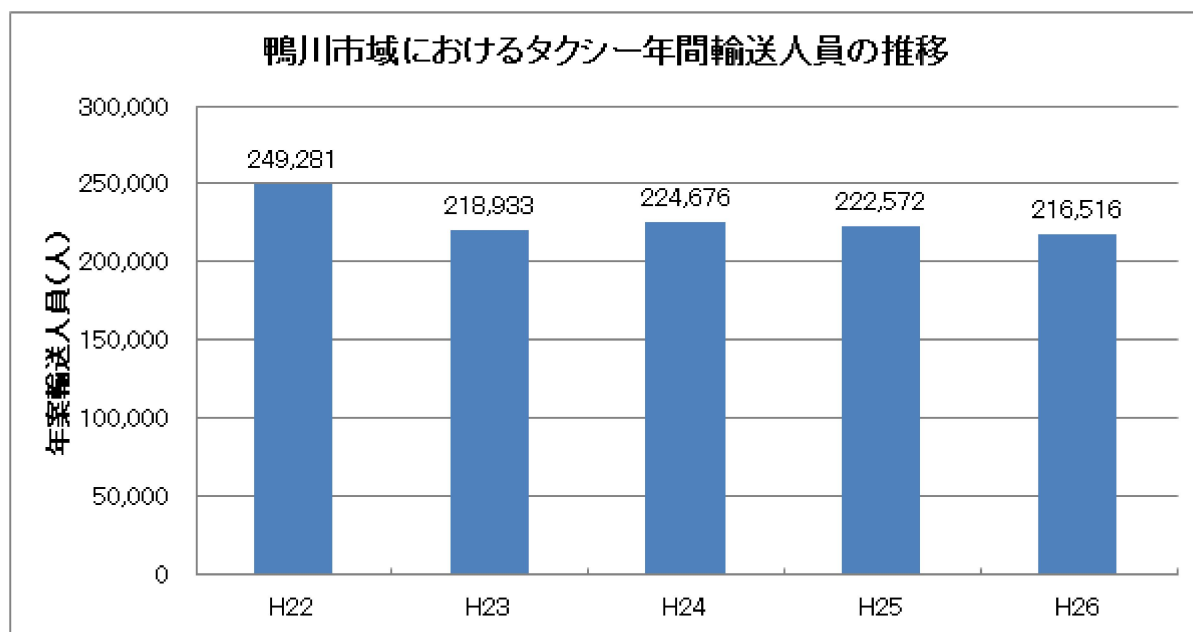
市内に本社を置く事業所2社と営業所を置く3社の計5社が運行している。

(2) 実績

平成26年度の輸送実績は216,516人で、平成25年度の222,572人から6,056人・2.7%の減少となった。

鴨川市域におけるタクシー事業者数及び車両数の推移(各年4月1日現在)

	事業者数	車両数
平成22年	6社	43両(うち福祉車両3両)
平成23年	5社	42両(うち福祉車両3両)
平成24年	5社	41両(うち福祉車両3両)
平成25年	5社	41両(うち福祉車両3両)
平成26年	5社	40両(うち福祉車両3両)



5 鴨川市公共交通の平成26年度実績について

	平成26年度 実績	推計値 (平成26年度)	目標値 (平成26年度)
高速バス	458,782人/年	452,986人/年	452,986人/年
民間路線バス	312,337人/年	293,867人/年	293,867人/年
コミュニティバス	36,068人/年	36,587人/年	36,587人/年
タクシー	216,516人/年	220,488人/年	220,488人/年
鉄道	691,675人/年	701,451人/年	701,451人/年
合計	1,715,378人/年	1,705,379人/年	1,705,379人/年

※平成26年度推計値及び目標値は下記表に基づいて算出

参考: 鴨川市地域公共交通網形成計画から抜粋

指標		現況値(※)	推計値 (平成33年度)	目標値 (平成33年度)
各公共交通 機関の 利用者数	高速バス	460,085人/年	428,993人/年	440,850人/年
	民間路線バス	321,503人/年	214,551人/年	251,541人/年
	コミュニティバス	35,804人/年	42,572人/年	42,572人/年
	タクシー	222,572人/年	206,434人/年	213,362人/年
	鉄道	715,765人/年	608,954人/年	653,802人/年
	合計	1,755,729人/年	1,501,504人/年	1,602,127人/年

(※) 計画策定時点において鴨川市統計書に記載のある最新値を用いており、区分毎にそれぞれ次の年度の実績を採用している。

- ・高速バス及び路線バス＝平成24年度
- ・コミュニティバス、タクシー及び鉄道＝平成25年度